


भारत में शिक्षा
EDUCATION
IN
INDIA

खण्ड I
VOL. I

1977—78



भारतमेव जयते



प्रस्तावना

शिक्षा तथा संस्कृति मंत्रालय द्वारा वर्ष 1976-77 से शैक्षिक आंकड़ों की एक संशोधित पद्धति लागू की गई क्योंकि एकत्रित आंकड़े भारी भरकम होते थे और शैक्षिक आंकड़ों के संग्रह और प्रकाशन के बीच पर्याप्त समय पड़ जाता था और फिर संग्रह के इस कार्य को निपटाने के लिए स्टाफ की भी कमी रहती थी। इस संशोधित पद्धति के अंतर्गत आंकड़ों के संग्रह के काम को सरल बना दिया गया है और इसके लिए चार कार्य रखे गए हैं। यह निर्णय किया गया कि आंकड़ों से संबंधित सूचना को जिसे सरल बनाए गए ई० एस० I प्रपत्र में एकत्र किया गया है, "भारत में शिक्षा" नामक ग्रंथ के खण्ड-I के रूप में अलग से प्रकाशित किया जाए ताकि यह "भारत में शिक्षा" नामक ग्रंथ के खण्ड-II के रूप में प्रपत्र संख्या ई० एस०-II में संग्रहित वित्तीय आंकड़ों और "भारत में शिक्षा" नामक प्रकाशन के खण्ड-III में दिए गए परीक्षा परिणामों से अलग ही हो। यह पहले अपनाई गई पद्धति से भिन्न है जिसके अंतर्गत 1976-77 से पूर्व परीक्षा परिणामों, सांख्यिकीय आंकड़ों और वित्तीय आंकड़ों को एक ही खण्ड में प्रकाशित कर दिया जाता था।

"भारत में शिक्षा—1977-78" के खण्ड-1 से संबंधित यह संस्करण शैक्षिक आंकड़ों की संशोधित संग्रह पद्धति लागू होने के बाद निकलने वाली पुस्तक माला का दूसरा प्रकाशन है और इसमें केवल संस्थाओं, नामांकन और अध्यापकों से संबंधित सांख्यिकीय आंकड़े शामिल किए गए हैं।

पहले अंकों की ही तरह इस प्रकाशन के भी दो भाग हैं—भाग-I और भाग-II। भाग-I में केन्द्रीय स्तर पर शिक्षा के क्षेत्र में हुए विकास का सामान्य सर्वेक्षण प्रस्तुत किया गया है जबकि भाग-II में सामान्यतः शिक्षा के विभिन्न पहलुओं से संबंधित राज्यवार सांख्यिकीय सारणियों दी गई हैं। आशा है यह प्रकाशन शिक्षा आयोगों और अनुसंधानकर्त्ताओं के लिए उपयोगी होगा।

प्राथमिक स्तर की कक्षाओं (I-V) में कुल नामांकन में हुई कमी स्पष्ट है और इस बारे में और भी बनाने की जरूरत है। यह कमी उ० प्र० राज्य द्वारा भेजे गए आंकड़ों के फलस्वरूप है जो पिछले वर्ष (1976-77) के नामांकन की तुलना में 27 प्रतिशत के लगभग कम है। तथापि राज्य सरकार द्वारा इन आंकड़ों का निरीक्षण किया जा रहा है।

शिक्षा तथा संस्कृतिक मंत्रालय इस प्रकाशन के लिए अपेक्षित आंकड़ों के शीघ्र संग्रह में इस मंत्रालय को दिए गए सहयोग के लिए राज्य सरकारों का धन्यवाद करता है।

इस प्रकाशन को और अधिक उपयोगी बनाने से संबंधित सुझावों का स्वागत है तथा इन्हें इस मंत्रालय के संयुक्त सचिव ((खेल तथा सांख्यिकी) को भेजने का कष्ट किया जाए।

नई दिल्ली

13 अगस्त 1981

शिक्षा तथा संस्कृति मंत्रालय

भारत सरकार

नई दिल्ली

PREFACE

The Ministry of Education and Culture introduced a revised system of educational statistics with effect from the year 1976-1977 because there existed a considerable time lag between the collection and publication of educational statistics on account of the data collected being voluminous and also because of the inadequacy of the staff to cope with this work of collection. Under the revised system, the collection of statistics was simplified into four forms. It was decided to publish the numerical data collected in the simplified form ES. I separately in a single volume as Vol. I of "Education in India" as distinct from the financial data collected in Form ES.II in Vol. II of "Education in India" and the Examination Results in Vol. III of the publication "Education in India." This is a departure from the earlier practice when the numerical data including examination results as well as the financial data were published in one single volume prior to 1976-77.

This edition relating to Vol. I of "Education in India 1977-78" is the second in the series after the introduction of the revised system of collection of educational statistics and covers numerical data in respect of institutions, enrolment and teachers only.

As in the previous issues, this publication consists of two parts—Part I and Part II. Part I gives a general survey of the developments in the field of education at the Centre and in the States whereas Part II generally comprises of Statewise statistical tables relating to various aspects of education. It is hoped that the publication would be of use to educational Planners and Research Scholars.

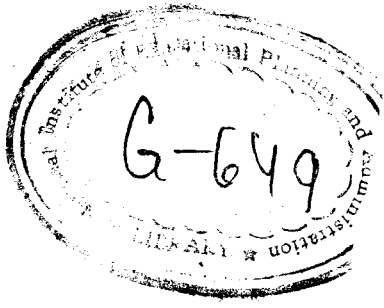
There is an apparent decline in the total enrolment at the primary stage classes (I-V) which need elucidation. This decrease is as a result of the figures furnished by the State of Uttar Pradesh which shows a decline to nearly 27 per cent compared to the previous year (1976-77)'s enrolment. These figures are, however, being examined by the State Government.

The Ministry of Education and Culture express their thanks to the State Government for the cooperation extended by them to this Ministry in the expeditious collection of the data required for this publication.

Suggestions for further improvement in the publication are welcome and may be addressed to the Joint Secretary (Statistics), in this Ministry.

*Ministry of Education & Culture
Government of India
New Delhi*

NEW DELHI,
August 13, 1981



विषय सूची
CONTENTS

| | पृष्ठ PAGE |
|--|---------------|
| निर्देशन सूची | |
| LIST OF ILLUSTRATIONS | (vii) |
| स्पष्टीकरण | |
| EXPLANATION | (ix) |
| अध्याय I—सामान्य सर्वेक्षण | |
| PART I—GENERAL SURVEY | 3 |
| सारणी 1.01—विभिन्न प्रकार की संस्थाओं की संख्या | |
| TABLE 1.01—Number of Institutions by Type | 51 |
| सारणी 1.02—विभिन्न प्रकार की संस्थाओं में छात्रों की संख्या | |
| TABLE 1.02—Number of Pupils in Institutions by Type | 53 |
| सारणी 1.03—शिक्षा के स्तरों के अनुसार छात्रों की संख्या | |
| TABLE 1.03—Number of Pupils by Stages of Instruction | 55 |
| सारणी 1.04—विभिन्न प्रकार की संस्थाओं के अनुसार अध्यापकों की संख्या | |
| TABLE 1.04—Number of Teachers by Type of Institutions | 59 |
| अध्याय II—सांख्यिकीय सारणियां | |
| PART II—STATISTICAL TABLES | |
| सारणी 1—आवश्यक गणनाओं पर एक दृष्टि | |
| TABLE I—Useful Computations at a Glance | 63 |
| सारणी 2—शिक्षा सांख्यिकी का सारांश | |
| TABLE II—Abstract of Educational Statistics | 64 |
| सारणी 3—चुनी हुयी संस्थाओं की प्रबन्धानुसार संख्या | |
| TABLE III—Number of Selected Educational Institutions by Management | 66 |
| सारणी 4—संस्थाओं की संख्या तथा संस्थावार नामांकन | |
| TABLE IV—Number of Institutions and their Enrolment | 74 |
| सारणी 5—पाठ्यक्रम तथा स्तर के अनुसार सामान्य (कालेज) शिक्षा के विद्यार्थियों की संख्या | |
| TABLE V—Number of Students Receiving General Education (Collegiate) by Course and Stages | 131 |
| सारणी 6—पाठ्यक्रम तथा स्तर के अनुसार व्यावसायिक (विश्वविद्यालय तथा गैर विश्वविद्यालय) शिक्षा प्राप्त करने वाले विद्यार्थियों की संख्या | |
| TABLE VI—Number of Students Receiving Professional Education (University and non-University) by Courses and Stages | 145 |
| सारणी 7—पाठ्यक्रम तथा स्तर के अनुसार सामान्य मैट्रीकोन्तर (डिग्रीत्तर के नीचे) शिक्षा पानेवाले विद्यार्थियों की संख्या | |
| TABLE VII—Number of Students Receiving General Education of Post-Matric below Degree Level by Courses & Stages | 177 |
| सारणी 8—कक्षाओं में सामान्य (स्कूल) शिक्षा पाने वाले विद्यार्थियों की संख्या | |
| TABLE VIII—Number of Students Receiving General Education in School Classes | 182 |

| | |
|---|-----|
| सारणी 9—स्तर के अनुसार स्कूल और कालेज में शिक्षा पाने वाले विद्यार्थियों की संख्या तथा उसी वय समूह की जन-संख्या से प्रतिशतता | |
| TABLE IX—Number of Pupils Receiving School and College Education by Stage and Percentage Coverage to Population of Corresponding Age-Groups | 186 |
| सारणी 10—शिक्षा के प्रकार के अनुसार व्यावसायिक वृत्तिक विशेष तथा अन्य (स्कूल) स्तर शिक्षा पाने वाले विद्यार्थियों की संख्या | |
| TABLE X—Number of Students Receiving Professional, Vocational, Special and Other Education (School Standard) by Type of Education | 190 |
| सारणी 11—संस्था के प्रकार के अनुसार शिक्षा संस्थाओं में शिक्षकों की संख्या तथा प्रति शिक्षक विद्यार्थियों की औसत संख्या | |
| TABLE XI—Number of Teachers in Educational Institutions by Type and Average Number of Students per Teacher | 193 |
| सारणी 12—इन्टरमीडिएट कालेज (पूर्व डिग्री) जूनियर कालेजों से सम्बद्ध स्कूल कक्षाओं में प्रशिक्षित तथा अप्रशिक्षित शिक्षकों की संख्या | |
| TABLE XII—Number of Trained and Untrained Teachers in School Classes attached to Intermediate Colleges/Pre-Degree Junior Colleges | 250 |
| सारणी 13—उच्चतर माध्यमिक (10+2) पद्धति के स्कूलों में प्रशिक्षित तथा अप्रशिक्षित अध्यापकों की संख्या | |
| TABLE XIII—Number of Trained and Untrained Teachers in Higher Secondary Schools (10+2) Pattern | 252 |
| सारणी 14—उच्चतर माध्यमिक (पुरानी पद्धति) स्कूलों में प्रशिक्षित तथा अप्रशिक्षित अध्यापकों की संख्या | |
| TABLE XIV—Number of Trained and Untrained Teachers in Higher Secondary Schools (Old Pattern) | 254 |
| सारणी 15—उच्च/उच्चतर, बुनियादी स्कूलों में प्रशिक्षित तथा अप्रशिक्षित अध्यापकों की संख्या | |
| TABLE XV—Number of Trained and Untrained Teachers in High/Post Basic Schools | 256 |
| सारणी 16—मिडिल/वरिष्ठ बुनियादी स्कूलों में प्रशिक्षित तथा अप्रशिक्षित अध्यापकों की संख्या | |
| TABLE XVI—Number of Trained and Untrained Teachers in Middle/Senior Basic Schools | 258 |
| सारणी 17—प्राथमिक/कनिष्ठ बुनियादी स्कूलों में प्रशिक्षित तथा अप्रशिक्षित अध्यापकों की संख्या | |
| TABLE XVII—Number of Trained and Untrained Teachers in Primary/Junior Basic Schools | 260 |
| सारणी 18—पूर्व प्राथमिक/पूर्व बुनियादी स्कूलों में प्रशिक्षित तथा अप्रशिक्षित अध्यापकों की संख्या | |
| TABLE XVIII—Number of Trained and Untrained Teachers in Pre-primary/Pre-Basic Schools | 262 |
| सारणी 19—ग्रामीण क्षेत्रों में शिक्षा | |
| TABLE XIX—Education in Rural Areas | 264 |

दृष्टान्त सूची
LIST OF ILLUSTRATIONS

समुच्च पृष्ठ
Facing Page

| | |
|---|----|
| 1. प्रकार के अनुसार संस्थाओं की संख्या | |
| 1. Number of institutions by type | 52 |
| 2. संस्थाओं के प्रकार के अनुसार विद्यार्थियों की संख्या | |
| 2. Number of pupils in institutions by type | 54 |
| 3. स्तर के अनुसार सामान्य शिक्षा में नामांकन | |
| 3. Stage-wise Enrolment in General Education | 56 |
| 4. स्तर के अनुसार, व्यावसायिक, कृत्तिक, विशेष तथा अन्य शिक्षा में नामांकन | |
| 4. Stage-wise Enrolment in Professional, Vocational Special and Other Education | 57 |
| 5. संस्था के अनुसार शिक्षकों की संख्या | |
| 5. Number of Teachers by Type of Institutions | 60 |

व्याख्या

1. **शैक्षिक वर्ष**—समता की दृष्टि से शैक्षिक वर्ष को वित्तीय वर्ष के अनुरूप लिया गया है वस्तुतः 1 अप्रैल, 1977 से 31 मार्च 1978 तक इस प्रकाशन में दिये गये संख्यात्मक आंकड़े वही हैं जो कि शैक्षिक वर्ष 1977-78 के सितम्बर, 1977 की 30) वीं तारीख को है।
2. **मान्यता प्राप्त संस्थाएं**—समस्त सांख्यिकी केवल मान्यता प्राप्त संस्थाओं के संदर्भ में हैं। मान्यताप्राप्त संस्थाएं वे हैं जिनमें अध्ययनार्थ पाठ्यक्रम, न्याय द्वारा संछटिक विश्वविद्यालय अथवा माध्यमिक तथा इण्टरमीडिएट शिक्षा बोर्ड से मान्यता प्राप्त अथवा विहित पाठ्यक्रम के अनुसार हो और जो, इनमें किसी एक या अधिक प्राधिकरणों को यथा स्थिति इस बात की संतुष्टि प्रदान कर सके कि उन्होंने कार्य क्षमता का उचित मानक प्राप्त कर लिया है। जो निरीक्षण के लिए सदा प्रस्तुत हैं और जिनके विद्यार्थी सरकार, विश्वविद्यालय, बोर्ड या अन्य नियुक्त एजेन्सी द्वारा प्रचलित सार्वजनिक परीक्षा तथा परीक्षाओं में प्रवेश के लिए सामान्यतया वरणीय हैं।
3. **सरकार**—इसमें केन्द्रीय तथा राज्य सरकारें, दोनों ही शामिल है जब तक किसी अन्य व्यवस्था का उल्लेख न हो।
4. **स्थानीय निकाय**—इनमें जिला स्कूल बोर्ड, नगरपालिका स्कूल बोर्ड, केन्टोनमेन्ट बोर्ड, टाउन एरिया कमेटीज, पंचायत समितियां तथा जिला परिषदें आदि शामिल हैं।
5. **पूर्व माध्यमिक विद्यालयों/श्रेणियों**—इनमें नर्सरी, शिशु विद्यालय, बालविहार तथा इसी प्रकार के समस्त विद्यालय/श्रेणियां शामिल हैं।
6. **उच्चतर माध्यमिक विद्यालय—10+2 पद्धति**—वे विद्यालय हैं जिनसे उत्तीर्ण होकर विद्यार्थी विश्वविद्यालय का स्नातक श्रेणियों में प्रवेश पा सकते हैं।
7. **प्राथम्य शिक्षा अध्ययन के विद्यालय**—इनमें टोल, मदरसे, अरबी, संस्कृत तथा वैदिक विद्यालय, संस्कृत पाठशालाएं तथा इसी प्रकार के अन्य विद्यालय शामिल हैं।
8. **शारीरिक शिक्षा के विद्यालय**—इनमें व्यायाम शालाएं शामिल नहीं हैं।

EXPLANATIONS

1. **Academic Year**—For the sake of uniformity, the academic year is taken to coincide with the financial year i.e. from 1st April, 1977 to 31st March, 1978. THE NUMERICAL DATA 1977-78 GIVEN IN THIS PUBLICATION IS AS ON 30TH SEPTEMBER, 1977.
 2. **Recognised Institutions**—All statistics refer to recognised institutions only. The recognised institutions are those in which the course of study followed is that which is prescribed or recognised by the Government (Central or State) or by a University or by a Board of Secondary and/or Intermediate Education Constituted by law and which satisfy one or more of these authorities as the case may be, that they attain to reasonable standard of efficiency. They are open to inspection and their students are ordinarily eligible for admission to public examinations and tests held by the Government or the University or the Board or any authorised agency.
 3. **Government**—Includes both Central and State Governments, unless otherwise provided for.
 4. **Local Bodies**—Include District School Boards, Municipal School Boards, Cantonment Boards, Town Area Committees, Panchayat Samities, Zila Parishads etc.
 5. **Pre-Primary School Classes**—Include all Nursery, Infants, Kindergarten and other such schools classes.
 6. **Higher Secondary Schools (10+2 Pattern)**—Are those schools after passing out from which the students can be admitted in degree classes of Universities.
 7. **Schools for Oriental Education**—Include Tols, Madrassas, Arabic Sanskrit and Vedic Schools Sanskrit Shals and other such schools.
- Schools for Physical Education**—Exclude Gymnasia.

पहला भाग—सामान्य सर्वेक्षण
PART I—GENERAL SURVEY

भाग-1 सामान्य सर्वेक्षण

पांचवीं पंचवर्षीय योजना का चौथा वर्ष होने के कारण वर्ष 1977-78 बड़ा ही महत्वपूर्ण वर्ष रहा है और इसमें सरकार के शैक्षिक प्रयासों को एक ठोस, सार्थक और समानतावादी शिक्षा प्रदान करने के लिये महान कार्यकलाप किये गए हैं। 1968 में भारत सरकार द्वारा अपनाई गई राष्ट्रीय शिक्षा नीति के कार्यान्वयन की समीक्षा करने का निर्णय किया गया ताकि आयोजना बनाने के लिये शिक्षा के क्षेत्र में कार्रवाई के प्राथमिकता वाले क्षेत्रों का पता लगाया जा सके। अगस्त, 1977 में राज्यों और संघशासित प्रशासनों के शिक्षा मंत्रियों के सम्मेलन का आयोजन इस दिशा में एक बड़ा महत्वपूर्ण कदम था क्योंकि इसमें शिक्षा के कुछ निर्णायक क्षेत्रों के लिए नीति संबंधी सिफारिश की गई और सर्वसम्मति के आधार पर सम्मेलन द्वारा कार्रवाई के लिए नई दिशा निर्धारित की गई। ये सिफारिशें निम्नलिखित से संबंधित थी :—

- (1) छठी योजना के अंत तक प्राथमिक शिक्षा को सर्वसुलभ बनाने के लक्ष्य की प्राप्ति।
- (2) प्रौढ़ शिक्षा के एक विसाल कार्यक्रम का संचालन;
- (3) विषयवस्तु में उचित संशोधनों के साथ छठी योजना के अंत से पूर्व देशभर में 10+2 शिक्षा की नई पद्धति का कार्यान्वयन; और
- (4) प्रारम्भिक और प्रौढ़ शिक्षा को प्राथमिकता देते हुए शिक्षा को छठी योजना के महत्व में स्थान देना।

शिक्षा मंत्रालय द्वारा आगे की कार्रवाई इन्हीं सिफारिशों पर आधारित है।

1978-83 की योजना के लिए अपनाई जाने वाली नीति के संबंध में भी योजना आयोग के साथ विचार-विमर्श हुआ। सीमित संसाधनों को ध्यान में रखते हुए यह निर्णय किया गया कि प्राथमिकता वाले क्षेत्रों के लिए पर्याप्त धनराशि की व्यवस्था की जाए और उच्च शिक्षा और अन्य महत्वपूर्ण क्षेत्रों के लिए निवेश के वर्तमान स्तर को कायम रखा जाए।

शिक्षा के लिए अंतिम रूप से अनुमोदित कुल योजना आवंटन 314.92 करोड़ रुपये था। योजना के केन्द्रीय क्षेत्र में शिक्षा और संस्कृति के लिए कुल परिव्यय 96.48 करोड़ रुपये था जबकि राज्य और संघशासित क्षेत्रों में विभिन्न कार्यक्रमों के लिए आवंटन 218.44 करोड़ रुपये था।

वर्ष 1977-78 के लिए शिक्षा और संस्कृति मंत्रालय की कुल बजट व्यवस्था 206.73 करोड़ रुपये थी (योजनागत और योजना-भेतर) जिसमें संस्कृति का बजट शामिल नहीं है।

राज्य सरकारों द्वारा 1977-78 की अपनी योजनाओं में प्रारम्भिक शिक्षा के प्रसार, 10+2+3 पद्धति की शिक्षा प्रणाली के पुनर्गठन, उच्चतर माध्यमिक शिक्षा के व्यावसायिकरण, उच्चतर माध्यमिक और उच्च शिक्षा के कोटि सुधारकार्यक्रमों, युवक सेवाओं और प्रौढ़ शिक्षा के कार्यक्रमों के आयोजन को शामिल किया गया। माध्यमिक शिक्षा के क्षेत्र में दो योजनाएं अर्थात् (1) शैक्षिक और व्यावसायिक पाठ्यचर्याएं और (2) अहिंदी भाषी राज्यों में हिंदी भाषा की परियोजनाएं अपनाई गईं और उन्हें राज्य सरकारों और संघशासित प्रशासनों द्वारा क्रियान्वित किया गया।

चालू वर्ष के दौरान शिक्षा के क्षेत्र में हुए प्रमुख कार्यकलापों का संक्षिप्त विवरण इस प्रकार है :—

प्रारम्भिक शिक्षा

सर्वसुलभ प्रारम्भिक शिक्षा की व्यवस्था को भारत में सदैव ही राष्ट्रीय शिक्षा पद्धति के अभिन्न अंग के रूप में समझा गया है। सरकार ने एक समयबद्ध कार्यक्रम के अनुसार 14 वर्ष की आयु तक के सभी बच्चों के लिए सर्वसुलभ प्रारम्भिक शिक्षा के लक्ष्य को प्राप्त करने का निर्णय किया। 10-11 अगस्त, 1977 को हुए राज्यों के शिक्षा मंत्रियों के सम्मेलन में यह सिफारिश की गई थी कि इस लक्ष्य को प्राप्त करने के लिए छठी योजना के दौरान भरसक प्रयास किए जाने चाहिए। तदनुसार योजना आयोग के सहयोग से शिक्षा मंत्रालय द्वारा सर्वसुलभ प्रारम्भिक शिक्षा संबंधी एक कार्यदल का गठन किया गया ताकि सर्वसुलभ प्रारम्भिक शिक्षा के लिए एक समयबद्ध कार्यक्रम तैयार किया जा सके। कार्यदल की कुछ महत्वपूर्ण सिफारिशें इस प्रकार हैं :—

(1) अगले पांच वर्षों के दौरान 6-14 आयु वर्ग के 320 लाख बच्चों और अगले दो वर्षों अर्थात् 1984-85 तक शेष 132 लाख बच्चों के अतिरिक्त नामांकन को प्राप्त करने का एक राष्ट्रीय लक्ष्य रखा गया। इस तरह इसमें छठी योजना के अंत से पहले 6-14 आयु वर्ग के स्कूल जाने वाले 90 प्रतिशत बच्चों को शामिल करने की परिकल्पना की गई है और योजना में 900 करोड़ रुपये के निवेश की मांग की गई।

PART I—GENERAL SURVEY

The year 1977-78, the fourth year of the Fifth Five Year Plan, was also the last year of the Plan, as a new medium term Plan 1978-83 was launched by the Government. Pursuant to the Government's decision to review the National Policy of Education 1968, and to identify the priority areas for action in the field of education for the purpose of planning, a Conference of Education Ministers of States and Union Territory Administrations was held in August, 1977 which made appropriate recommendations relating to:—

- (1) Realisation of the Goal of Universal Elementary Education by the end of the Medium Term Plan.
- (2) Adoption of a massive programme of adult education.
- (3) Implementation of the new pattern of 10+2 education structure all over the country before the end of the Plan with suitable modifications in contents, particularly regarding work experience and vocationalisation.
- (4) Inclusion of education in the core sector of the Plan with priority for elementary and adult education.

The recommendations constituted the guidelines for action by the Ministry of Education. The strategy to be adopted for the Medium term Plan 1978-83 were finalised in consultation with the Planning Commission. Keeping in view the constraints on resources, it was decided to provide for a substantial amount for the priority areas, while maintaining the existing tempo of investment in the higher education and other sectors activities.

The total plan allocation for education finally made for the year 1977-78 was Rs. 314.92 crores. The total outlay for education and culture in the Central Sector of the plan was Rs. 96.48 crores, while the allocation for the various programmes in the States and Union Territories was Rs. 218.44 crores.

The total budget of the Ministry of Education and Social Welfare for the year 1977-78 was Rs. 206.73 crores (plan and non-plan) excluding Culture.

The major programmes included by the State Governments in their plan for 1977-78 continued to be the expansion of elementary education, reorganisation of the educational system to 10+2+3 pattern, vocationalisation of higher secondary education, quality improvement programmes for higher secondary and higher education, and programmes of youth services and adult education. In the sector of secondary education, two schemes viz. (i) academic and vocational streams (ii) projects of Hindi language in non-Hindi speaking States were adopted and implemented by the State Governments and Union Territory Administrations.

A brief account of the main activities in the field of education during the year under report is given below:—

Elementary Education

The provision of universal elementary education has always been conceived as an integral part of the National System of Education in India. The Government decided to achieve the goal of universalisation of elementary education of all children upto 14 years of age according to a time-bound programme. The Conference of State education Ministers, 1977 recommended that every effort should be made during the medium term Plan (1978-83) to realise this goal. Accordingly, a Working Group on Universalisation of Elementary Education was set up by the Ministry of Education in collaboration with the Planning Commission to prepare a time-bound programme for universalisation of elementary education. The gist of the recommendations of the Working Group is as follows:—

- (i) A national target of achieving an additional enrolment of 320 lakhs of children in the age-group 6-14 during the next five years and the remaining 132 lakhs in another two years i.e. by 1984-85; in other words 90 percent coverage of school going children under the age-group 6-14 before the end of the medium term plan (1978-83), with an investment of Rs. 900 crores in the Plan.

(2) अनुसूचित जातियों, अनुसूचित जन-जातियों, भूमिहीन श्रमिकों और लड़कियों जैसे कमजोर वर्गों की समस्याओं पर अधिक ध्यान और जहां आवश्यक हो मध्याह्न भोजन, वर्दी इत्यादि जैसे विशेष प्रोत्साहन।

(3) अनौपचारिक शिक्षा के एक विशाल कार्यक्रम की व्यवस्था जिससे यह सुनिश्चित हो सके कि उन छात्रों को भी शिक्षा के अधिक से अधिक अवसर मिल सके जो औपचारिक शिक्षा की सुविधाओं का लाभ उठाने में असमर्थ हैं और उन्हें जो औपचारिक पद्धति को बीच में ही छोड़ देते हैं। इस प्रस्ताव के पीछे यह दृष्टिकोण था कि 6-14 आयु वर्ग का प्रत्येक बच्चा यदि संभव हो तो पूर्णकालिक आधार पर अध्ययन जारी रखे। अतः जिस सुधार की तत्काल आवश्यकता है वह है बहुत से अनौपचारिक घटक को मिलाकर वर्तमान शिक्षा पद्धति के रूप को बदलना।

(4) कार्यदल के प्रस्ताव में अनौपचारिक शिक्षा के कार्यक्रमों की नीति, प्रासंगिकता प्राप्त करने के लिए पाठ्यचर्या में प्रस्तावित संशोधन और कोटि सुधार के उपायों के ब्यौरे दिये गए हैं। भारत सरकार द्वारा दस वर्षीय स्कूल की पाठ्यचर्या की समीक्षा, स्कूल स्तर पर बच्चों के ऊपर पड़ने वाले शैक्षिक भार को कम करने के प्रश्न तथा हमारे समाज की आवश्यकताओं और अपेक्षाओं के साथ मेल खाने के लिए पाठ्यचर्या में संशोधन के लिए ईश्वर भाई पटेल की अध्यक्षता में एक समिति भी नियुक्त की गई थी। इस रिपोर्ट में बच्चों पर पड़े रहे शैक्षिक भार को पर्याप्त रूप से कम करने की परिकल्पना की गई है। इस रिपोर्ट में सामाजिक रूप से उपयोगी उत्पादक कार्य, समाज सेवा, पाठ्येतर क्रियाकलापों जैसे गए कार्यक्रमों पर और अधिक ध्यान देने का भी सुझाव दिया गया है। इस समिति द्वारा की गई अधिकांश सिफारिशों को राज्यों के शिक्षा बोर्डों द्वारा स्वीकार कर लिया गया है।

शिक्षा मंत्रालय ने प्रारम्भिक शिक्षा के स्तर को उन्नत करने के लिये यूनिर्सिफ की सहायता से मार्गदर्शी स्तर की दो महत्वपूर्ण योजनाएं अर्थात् प्राथमिक शिक्षा पाठ्यचर्या नवीकरण तथा समाज शिक्षा एवं सहयोग सम्बंधी विकासात्मक कार्यक्रमों को शुरू कर रही हैं। इन दोनों योजनाओं में राज्यों से प्रभावी रूप से कार्यान्वित करने के लिये रा० शै० अनु० प्रशि० परि० में एक प्राथमिक पाठ्यचर्या विकास सैल खोला गया है। इन परियोजनाओं के लिये जो 15 राज्य/संघशासित क्षेत्र चुने गये हैं कक्षा शिक्षक तथा शिक्षकों के अभिविन्यास, शिक्षक-अनुदेशकों तथा पर्यवेक्षता स्टाफ के निकट सहयोग से शैक्षणिक सामग्री को विकसित करने में लगे हैं। संशोधित सामग्री को वर्तमान शैक्षिक सत्र (1977-78) से कक्षा I और II में पहले ही शुरू कर दिया गया है।

योजना आयोग के सुझाव पर, शिक्षा मंत्रालय, रा० शै० अनु० प्रशि० परि० तथा योजना आयोग ने संयुक्त रूप से 7 राज्यों अर्थात् हिमाचल प्रदेश, जम्मू तथा काश्मीर, कर्नाटक, महाराष्ट्र, उड़ीसा, राजस्थान, तथा उ० प्र० के प्रत्येक जिले के तीन-तीन चुनिन्दा क्षेत्रों के प्रारम्भिक स्कूलों का गहन अध्ययन शुरू कर दिया है। यह अध्ययन जनवरी, 1978 के अंत तक पूरा होने की आशा थी।

माध्यमिक शिक्षा

चूंकि शिक्षा की प्रक्रिया कक्षा कमरों में ही होती है, इसलिये वास्तविक कारगर शैक्षणिक योजना शिक्षकों के सक्रिय सहयोग के बिना तैयार नहीं की जा सकती और न ही उनके पूरे जोश-तोश के बगैर कार्यान्वित ही की जा सकती है। अतः रा० शै० अनु० प्रशि० परि० द्वारा शिक्षा के चार क्षेत्रीय कालेजों में शिक्षकों के सेवापूर्व प्रशिक्षण तथा उनके और रा० शिक्षा संस्थान विभाग के माध्यम से विभिन्न सेवारत कार्यक्रमों का आयोजन किया गया।

1977 में, केन्द्रीय माध्यमिक शिक्षा बोर्ड ने, रा० शै० अनु० प्रशि० परि०, केन्द्रीय विद्यालय संगठन तथा शिक्षा निदेशालयों के सहयोग से 10+2 पद्धति के जमा दो स्तर के शिक्षकों के लिये अभिविन्यास कार्यक्रम आयोजित किये गये जिनमें लगभग 5000 शिक्षक अनुस्थापित किये गये। इन ग्रीष्म संस्थानों के विस्तार के रूप में, दो शरद संस्थान भी रा० शै० अनु० प्रशि० परि० के सहयोग से आयोजित किये गए।

केन्द्रीय माध्यमिक शिक्षा बोर्ड ने, कोटि सुधार के लिये, ब्रिटिश काउन्सिल के सहयोग से परियोजना प्रौद्योगिकी सम्बंधी एक कार्यशाला का भी आयोजन किया। इस प्रशिक्षण पाठ्यक्रम का मुख्य उद्देश्य था वैज्ञानिक सिद्धान्तों के साथ-साथ रोजमर्रा की समस्याओं को हल करने में ज्ञान का उपयोग करने के लिये उपलब्ध प्रौद्योगिकीय साधनों का उपयोग करना।

केन्द्रीय माध्यमिक शिक्षा बोर्ड ने भी गुणात्मक सुधार के लिये ब्रिटिश कौंसिल के सहयोग से योजना प्रौद्योगिकी में एक कर्मशाला का आयोजन किया। इस प्रशिक्षण का मुख्य उद्देश्य दैनिक समस्याओं के समाधान में उपलब्ध प्रौद्योगिक साधनों को वैज्ञानिक तरीकों से लागू करना था।

(ii) More stress and attention being paid to the problem of the weaker sections such as Scheduled Castes, Scheduled Tribes, landless labourers and girls; providing of special incentives such as mid-day-meal, uniform, etc., wherever necessary.

(iii) Providing for a massive programme of non-formal education to ensure that the students who are unable to make use of the facilities of formal education and also who drop out of the formal system are given access to education, the approach behind the proposal being that every child in the age-group 6.-14 will continue to learn on a full-time basis, if possible, and on a part-time basis, if necessary.

(iv) Spelling out a clear strategy of non-formal educational programmes, including modification of the curricula to achieve relevance of education imparted and identifying measures for quality improvement.

The Government of India also set up a committee of educationists under the chairmanship of Shri Ishwarbhai Patel for reviewing the curriculum of 10 -years school and the present scheme of studies keeping in view the needs and requirements of our society. The committee submitted its report in November, 1977. The report envisages considerable reduction of academic load on the children. It also proposes increased attention to new programmes Socially Useful Productive Work, social service, extra-curricular facilities. Most of the recommendations of this committee have been accepted by the State Boards of Education.

Towards improving the quality of elementary education, the Ministry of Education has also been pursuing two important schemes of pilot nature with UNICEF assistance *viz.* The Primary Education Curriculum Renewal and Development Activities in Community Education and Participation. In order to implement the two schemes effectively in the States, a Primary Curriculum Development Cell has been set up in the NCERT. The 15 States/ Union Territories which have been selected for these projects are now engaged in development instructional materials with the close involvement of the class room teacher and the orientation of teachers, teachers-educators and supervising staff. Revised materials have already been introduced in classes I and II from the current academic session (1977-78).

On the suggestion of the Planning Commission, an intensive study of elementary schools in 3 selected blocks of one district each in 7 States, *viz.* Himachal Pradesh, Jammu and Kashmir, Karnataka, Maharashtra, Orissa, Rajasthan and Uttar Pradesh has been undertaken jointly by the Ministry of Education, NCERT and the Planning Commission.

Secondary Education

Since the education process takes place in the class room, a truly effective educational plan cannot be prepared without the active involvement of the teachers and cannot be implemented without their full enthusiastic cooperation. The NCERT, therefore, organised pre-service training of teachers at the four Regional Colleges of Education and a variety of in-service programmes through them as well as the Department of National Institute of Education.

In 1977, the Central Board of Secondary Education, in collaboration with the NCERT, Kendriya Vidyalaya Sangathan and the Directorates of Education organised orientation programmes for teachers of the Plus Two Stage of the 10+2 pattern. Twenty-one summer institutes were held in different parts of the country in which about 5,000 teachers were oriented. As an extension of these summer institutes, two winter institutes were also conducted in collaboration with the NCERT.

For quality improvement, the Central Board of Secondary Education also organised a workshop in project technology in collaboration with the British Council. The main object of this training course was to use technological resources available in conjunction with the scientific principles to apply the knowledge in solving everyday problems.

The National Council of Educational Research and Training conducted a 15 days' workshop at Bhopal from June 25 to July 9, 1977, to prepare model lessons for the correspondence education. Ten model papers were prepared. The Council also conducted the First Regional Orientation Course for 18 teacher educators on micro-teaching at Abhor from October 27 to November 1, 1977.

केन्द्रीय माध्यमिक शिक्षा बोर्ड द्वारा मार्च, 1977 में 10+2 पद्धति के अंतर्गत प्रथम सार्वजनिक परीक्षा आयोजित करने और पहली मई, 1975 से सदस्य स्कूलों में 10+2 पद्धति लागू होने के बाद नई योजना का दूसरा चरण अर्थात् जमा दो स्तर मई, 1977 से शुरू हुआ। इसे कार्यान्वित करने के लिये, उपर्युक्त पाठ्य विवरण तथा पाठ्यक्रमों को बनाकर और उपर्युक्त पाठ्यपुस्तकें निर्धारित/तैयार करने के रूप में केन्द्रीय माध्यमिक शिक्षा बोर्ड द्वारा अग्रिम तैयारियां भी की गईं। इस प्रकार से जो विस्तृत पाठ्य विवरण और पाठ्यक्रम तैयार किये गये हैं मोटे तौर पर उनमें दो क्षेत्र हैं अर्थात् शैक्षिक और व्यावसायिक/अध्ययन की योजना में प्रमुख बल विविध तथा व्यावसायिक शिक्षा पर दिया गया है। शैक्षिक क्षेत्र में प्रमुख बल विभिन्न विषयों के गहन अध्ययन और छात्रों के लिये चिन्तन का एक व्यापक क्षेत्र उपलब्ध करने पर दिया गया है। व्यावसायिक शिक्षा लागू करके, केन्द्रीय माध्यमिक शिक्षा बोर्ड ने शिक्षा को उत्पादकता के साथ जोड़ने का प्रयास किया है।

छात्रों की रोजगार के अधिक योग्य बनाने के उद्देश्य से पाठ्यक्रम इस प्रकार तैयार किये गए हैं ताकि छात्रों के व्यवसाय के लिये आवश्यक कौशल और ज्ञान प्रदान किया जा सके। तथापि, इस योजना के अंतर्गत पाठ्यक्रमों के शैक्षणिक स्तरों में मोटे तौर से एक रूपता रखने के लिये, यह निर्णय किया गया था कि केन्द्रीय माध्यमिक शिक्षा बोर्ड सभी स्कूलों को प्रश्न-पत्र उपलब्ध करेगा।

अध्ययन की योजना तथा अधिकांश पाठ्य विवरण रा० शै० अनु० प्रशि० परि० के विशेषज्ञों की नामिका द्वारा तैयार किए गए थे।

डा० मलकोम अदिसेशैड्या की अध्यक्षता में शिक्षा की नई पद्धति में शिक्षा के जमा 2 स्तर के विभिन्न पहलुओं की जांच करने तथा उच्चतर माध्यमिक शिक्षा के व्यावसायीकरण के सम्बन्ध में राष्ट्रीय शैक्षणिक अनुसंधान एवं प्रशिक्षण परिषद् द्वारा तैयार किये गये प्रस्तावों का पुनरीक्षण करने और माध्यमिक तथा उच्चतर माध्यमिक स्तरों पर व्यावसायीकरण के लागू करने के लिये कार्रवाई की एक योजना की सिफारिश करने हेतु सम्पूर्ण स्कूल स्तर के पुनरीक्षण को पूरा करने के लिये एक पुनरीक्ष समिति नियुक्त की गई थी। आसोच्य वर्ष के दौरान प्रस्तुत समिति की रिपोर्ट विचाराधीन थी। पुनरीक्षण समिति की सिफारिशों के अनुसरण में केन्द्रीय माध्यमिक शिक्षा बोर्ड की 1978 की माध्यमिक स्कूल परीक्षा, पाठ्यक्रमों की ओर आगे समीक्षा की गई।

आयोजना आयोग के सहायोग से आगामी आयोजना में व्यावसायीकरण के लिये नीतियां और योजनाएं बनाने के लिये एक कार्य दल की भी स्थापना की गई। भारत सरकार शिक्षा तथा समाज कल्याण मंत्रालय द्वारा स्वीकृत के० मा० शि० सी ए एम ई टी परिषद् के अंतर्गत, केन्द्रीय माध्यमिक शिक्षा बोर्ड ने टेरेंट पौलिटैकनिक नौटिटनघम, यू० के में विज्ञान शिक्षण में उच्च प्रशिक्षण के लिये 10 शिक्षकों को चुना।

अखिल भारतीय विज्ञान शिक्षक संगठन, नई दिल्ली तथा रा० शै० अनु० प्रशि० परि० ने 29 दिसम्बर, 1977 से 2 जनवरी 1978 तक जयपुर में विज्ञान शिक्षा के संगठनों की अन्तर्राष्ट्रीय परिषद् की एक पांच दिवसीय संगोष्ठी आयोजित की। इस संगोष्ठी में यूनेस्को के प्रतिनिधि सहित विभिन्न देशों के 20 विशेषज्ञों ने भाग लिया। इस संगोष्ठी में निम्नलिखित दो विषयों को विचार विसर्ष के लिए निर्धारित किया गया अर्थात्

(1) विकासशील देशों की समस्याओं तथा विशेषताओं पर बल देते हुए पर्यावर्गात्मक विज्ञान के शिक्षण के लिये शिक्षकों तथा शिक्षक प्रशिक्षकों को तैयार करना और

(2) विज्ञान पाठ्यचर्या कार्यक्रमों के विकास प्रसार में विज्ञान शिक्षक संगठन की भूमिका कार्य तथा प्रबंध।

शैक्षिक प्रौद्योगिकी कार्यक्रम

शिक्षा के व्यापक प्रयासों को बढ़ावा देने के एक साधन के रूप में शैक्षिक औद्योगिकी के महत्व को देखते हुए शिक्षा मंत्रालय ने प्राथमिक शिक्षा और प्रौढ़ शिक्षा को सर्वसुलभ बनाने के लिए शैक्षिक औद्योगिकी के प्रभावी उपयोग के सम्बन्ध में अपना सुझाव देने के लिए एक दल का गठन किया है।

शिक्षा के सभी स्तरों पर शैक्षिक प्रौद्योगिकी में सुधार करने के लिये भारत सरकार ने यु० ए० डी० पी० के सहयोग से केन्द्रीय एवं राज्य सरकारों पर शैक्षिक प्रौद्योगिकी एकन की स्थापना का कार्यक्रम कार्यान्वित किया। तीन सेल हिमाचल प्रदेश, जम्मू तथा काश्मीर और नागालैंड में स्थापित किये गए हैं जिससे देश में ऐसे सेलों की कुल संख्या 14 हो गई है। इस कार्यक्रम के विस्तार के लिए दूरदर्शन के कार्यक्रमों के बहु-माध्यम पैकेज में, जिसका उपयोग एस० आई० टी० ई० के दौरान विज्ञान शिक्षण में रेडियों कार्यक्रमों, कार्यकलाप गाइडों आदि में 47,000 प्राथमिक शिक्षकों प्रशिक्षित करने के लिए किया गया था, राज्यों के शिक्षक प्रशिक्षकों के लिए उचित संशोधन किया गया है। प्राथमिक स्कूल के बच्चों पर एस० आई० टी० ई० के प्रभाव का मूल्यांकन करने के लिए भारतीय अंतरिक्ष अनुसंधान संगठन के सहयोग से अध्ययन किया गया।

With the introduction of the 10+2 pattern in its member schools from 1st May, 1975 and holding of the first public examination under this scheme in March, 1977, by the Central Board of Secondary Education, the second phase of the new scheme i.e. the Plus Two Stage came into operation from 1st May, 1977. In order to implement this, advance preparations were made by the Board by way of formulating a suitable syllabi and courses and also preparing/prescribing suitable testbooks. The Comprehensive syllabi and courses so prepared have two broad streams viz. academic and vocational. The major thrust in the scheme of study has been towards diversified and vocational education. In the academic stream, the stress has been laid in depth study of different disciplines and opening out to the students a wider horizon of thinking. With the introduction of vocational education, by the Central Board of Secondary Education, a positive step has been taken to link education with productivity. The courses have been designed to impart necessary practical skills and knowledge suited to a vocation, with a view to making the students employable. Moreover, for maintaining a broad uniformity in the educational standards of courses under this scheme, it was decided that the Central Board of Secondary Education would supply question papers to all the schools. The Scheme of studies as well as the majority of the syllabi were framed by a panel of experts from the NCERT.

To complete the review of the total school education stage a Review Committee was set up under the chairmanship of Dr. Malcolm Adiseshiah to examine the various aspects of the Plus Two Stage of education in the new pattern of schooling and review the proposals drawn up by the National Council of Educational Research and Training for vocationalisation of higher secondary education and to recommend a plan of action for the introduction of vocationalisation at the Secondary and Higher Secondary stages. The report of the Committee was submitted during the year under review, and was under consideration of the Government of India.

A Working Group was also setup in collaboration with the Planning Commission to determine the policies and Plans for vocationalisation in the next Plan. The Central Board of Secondary Education selected 10 teachers for advanced training in the teaching of sciences at Trent Polytechnic, Nottingham, U.K. under the CAMET- CBSE Project approved by the Government of India, Ministry of Education and Social Welfare.

The All India Science Teachers' Association, New Delhi and NCERT organised a 5-day symposium of the International Council of Associations for Science Education from December 29, 1977, to January 2, 1978 at Jaipur. 20 experts from different countries including UNESCO representative attended the symposium. At the symposium two themes were decided upon for deliberations, viz.

- (i) Preparation of teachers and teacher-educators for the teaching of environmental science with emphasis on special features and problems of the developing countries; and
- (ii) the role, functions and management of the Science Teachers' Association in the Development and dissemination on science curriculum programmes.

Educational Technology Programme

Recognising the importance of educational technology as a tool to promote mass efforts in education, the Ministry of Education has set up a group to submit proposals for the effective use of educational technology to achieve universalisation of elementary education and adult education.

For improving educational technology at all levels of education, Government of India implemented in collaboration with the UNDP a programme in setting up of an educational Technology Unit at the Centre and State Governments. Three Cells were set up in Himachal Pradesh, Jammu and Kashmir and Nagaland, thus bringing the total number of such cells in the country to 14. For extension of this programme, a multi-media package consisting of television programmes, radio programmes, activity guides, etc., which was used to train 47,000 Primary teachers in science teaching during Satellite Instructional Television Experiment (SITE) has been suitably modified for the teacher-educators of the States. A study to evaluate the impact of SITE on primary school children was carried out in collaboration with Indian Space Research Organisation.

स्कूल शिक्षा के लिए एम० आई० टी० ई० एक महत्वपूर्ण भूमिका अदा कर रहा है और उपग्रह शैक्षिक दूरदर्शन प्रयोग (साइट) के संदर्भ में उड़ीसा के स्कूलों में प्रसारित शैक्षिक दूरदर्शन कार्यक्रम के प्रभाव का पता लगाने के लिए शिक्षा मंत्रालय द्वारा शैक्षिक दूरदर्शन "उदयभानू" का एक अध्ययन प्रायोजित किया गया।

विश्वविद्यालय उच्च शिक्षा

उच्च शिक्षा के क्षेत्र का दृष्टिकोण को दिया गया महत्व अब बदल चुका है। इस क्षेत्र में विस्तार के बजाय इस स्तर पर उच्च शिक्षा का क्षेत्र अब दाखिले को नियमित करने के साथ-साथ कमजोर वर्गों के लोगों तक इसे पहुंचाने और इस स्तर पर शिक्षा तथा अनुसंधान की कोटि में सुधार करने का है। विश्वविद्यालय अनुदान आयोग ने विश्वविद्यालयों को प्रौढ़ और सतत शिक्षा के कार्यक्रमों में शामिल करने के लिए प्रस्ताव तैयार किए हैं।

इस वर्ष के दौरान कोई नया विश्वविद्यालय नहीं खोला गया। कालेजों के मामले में राज्य सरकारों/विश्वविद्यालयों ने नये कालेज खोलने की अनुमति देने में सख्ती बरती। कालेजों की संख्या में विस्तार के नियमन से विद्यमान संस्थाओं को दाखिले में वृद्धि करने में मदद मिली जिससे कालेज शिक्षा के स्तर को ऊंचे उठाने की आशा है।

वर्ष 1977-78 के अन्त में विश्वविद्यालय अनुदान आयोग ने दो महत्वपूर्ण दस्तावेज तैयार किये और उन्हें अन्तिम रूप दिया। पहला, अगले 10-15 वर्षों में "भारत में उच्च शिक्षा के विकास के लिए नीति प्रारूप" और दूसरा, 1978-83 की योजना अवधि के "विकास के प्रति दृष्टिकोण" से संबंधित हैं।

नीति प्रारूप में अवर-स्नातक पाठ्यक्रमों के पुनर्गठन संबंधी एक बड़े कार्यक्रम को भी परिकल्पना की गई है जिसके अन्तर्गत स्नातकोत्तर शिक्षा और अनुसंधान को विश्वविद्यालय विभागों तक सीमित रखने, विश्वविद्यालय प्रशासन का विकेंद्रीकरण करने, स्कूलों आदि के लिए विस्तार सेवा, शैक्षिक उपलब्ध तथा सामाजिक माध्यम और राष्ट्रीय विकास में योगदान के संदर्भ में स्तरों में सुधार करने, शिक्षण के माध्यम के रूप में क्षेत्रीय भाषाओं को शुरू करने का कार्य किया जाएगा।

15-16 जनवरी, 1978 को राजकोट में हुई भारतीय विश्वविद्यालय संघ की बैठक में इस नीति-प्रारूप पर चर्चा की गई और इसे व्यापक समर्थन मिला। इसके अनुसरण में नीति प्रारूप के निम्नलिखित विशिष्ट पहलुओं से संबंधित व्योरे तैयार करने के लिए विश्वविद्यालय अनुदान आयोग ने पांच कार्यदलों का गठन किया:—

- (i) छुट्टियों के अनुकूलत उपयोग सहित विस्तार।
- (ii) कालेजों के मूल्यांकन के लिए मापदण्ड।
- (iii) शिक्षकों की भूमिका तथा उत्तरदायित्व।
- (iv) दाखिले का नियमन और समाज के कमजोर वर्गों को दी जाने वाली सुविधाओं का नियमन ताकि वे उच्च शिक्षा की सुविधाओं का लाभ उठा सकें।
- (v) शिक्षण के माध्यम के रूप में क्षेत्रीय भाषाओं को लागू करना।

इस वर्ष के दौरान पहले तीन दलों की रिपोर्ट पूरी हो गयी और आयोग द्वारा अनुमोदित कर दी गई तथा आवश्यक मार्गदर्शन के लिए विश्वविद्यालयों को भेज दी गई।

अगले पांच वर्ष की योजना अवधि (1978-83) में उच्च शिक्षा के विकास हेतु दृष्टिकोण नामक दस्तावेज में, जिसे कुलपतियों के क्षेत्रीय सम्मेलन में अनुमोदित कर दिया गया था, विश्वविद्यालय तथा कालेजों के विकास के लिए बुनियादी सिद्धांतों और नीतियों की रूपरेखा दी गई है। इस दृष्टिकोण दस्तावेज में प्रमुख बल विश्वविद्यालय शिक्षा की कोटि में सुधार करने तथा विस्तार को विश्वविद्यालयों तथा कालेजों के कार्यकलापों का एक अभिन्न अंग बनाने पर बल दिया गया है। नये विश्वविद्यालय स्नातकोत्तर अध्ययन के नये विश्वविद्यालय केन्द्र और नये विभाग तथा नये कालेजों को खोलने जैसी शैक्षिक सुविधाओं के विस्तार से सम्बन्धी कार्यों को बहुत कम महत्व दिया जाएगा।

विश्वविद्यालय अनुदान आयोग ने शिक्षण, अनुसंधान और परीक्षाओं के स्तरों को बनाए रखने और उनके समन्वय के लिए अनेक महत्वपूर्ण उपाय किए हैं। अन्य बातों के साथ-साथ इनमें ये शामिल हैं—शिक्षकों के वेतनमानों और उनकी योग्यताओं में संशोधन, विश्वविद्यालयों तथा कालेजों के विकास के लिए वित्तीय सहायता, संक्राम्य सुधार कार्यक्रम और अनिवार्य छात्र सुविधाओं की व्यवस्था।

आयोग ने, शिक्षा की नयी पद्धति को अपना लिये जाने पर अवर-स्नातक स्तर पर पाठ्यक्रमों के संबंध में सामान्य नीति के बारे में इसे सलाह देने के लिए एक स्थायी समिति गठित की है। कृषि, चिकित्सा, शिक्षक तथा विधि शिक्षा संबंधी संयुक्त सलाहकार समितियों ने भी अपने-अपने काम पूरे कर लिये हैं और अपनी सिफारिशें कर दी हैं। इन सिफारिशों को विश्वविद्यालयों की मार्गदर्शन के लिए भेज दिया गया है।

For school education, SITE was playing an important role and a study in educational television "Udaya-bhanu" was sponsored by the Ministry of Education to investigate the impact of educational television programme telecast in this context in the schools of Orissa.

University/Higher Education

The approach in the higher education sector was for regulating enrolment while ensuring access for the weaker sections of the population and improving the quality of education and research at this level, rather than for expansion. The University Grants Commission has prepared proposals for the involvement of the universities in the programme of adult and continuing education.

No new university was started during the year. Considerable restraints have been shown by the State Governments/universities in giving permission for starting new colleges. Regulation of expansion in the number of colleges helped the existing institutions to have larger enrolments which was conducive to raising the standards of collegiate education.

Towards the close of the year 1977-78, the University Grants Commission prepared and finalised two important documents—one relating to the "Policy Frame for the Development of Higher Education in India" over the next 10-15 years; and the other on "approach to Development for the plan period 1978-83." The policy Frame suggests a frame work which would help transform the value system and the basic structure and processes of the educational system; make it more flexible and dynamic. The formulations in the Policy frame covered different aspects of higher education e.g. the regulation of admissions/institutions, re-structuring of undergraduate education, development of post-graduate studies and research, extension programmes for the community and the maintenance of standards.

The policy frame was discussed at a meeting of the Association of Indian Universities held at Rajkot on January 15-16, 1978, and was broadly endorsed. Following it, the University Grants Commission set up five Working Groups to work out details of specific aspects of policy frame *viz.*:—

- (i) Extension including optimal use of vacations;
- (ii) Criteria for the evaluation of colleges;
- (iii) Role and responsibility of the teachers;
- (iv) Regulation of admissions and facilities to be provided to enable the weaker sections of the society to take advantage of the facilities of higher education; and
- (v) Introduction of regional languages as media of instruction.

The reports of the first three groups have been completed during the year and approved by the Commission and necessary guidelines communicated to the universities.

The approach paper for the development of higher education in the next five year plan period (1978-83) which was approved in the Regional Conferences of Vice-Chancellors outlines the basic philosophy and strategies for the development of universities and colleges. The main focus of this approach paper is the improvement of quality of university education and making extension as an integral part of the activities of the universities and colleges, expansion of educational facilities, both by way of opening new universities, new university centres of post-graduate studies, new departments and new colleges being given a very low priority.

The University Grants Commission has taken several important measures for the maintenance and coordinations of standards of teaching, reach and examinations. These include, *inter-alia*, revision of pay-scales of teachers and their qualifications, financial assistance for the development of universities and colleges, faculty improvement programmes and provision of essential student amenities.

The Commission set up a Standing Committee to advise it on the general policy regarding courses at the under graduate level following the adoption of the new pattern of education. The Joint Consultative Committees on Agricultural, Medical, Teacher and Legal Education have also completed their work and made their recommendations. These have since been circulated to the universities for their guidance.

इस वर्ष के दौरान मानव विज्ञान, जन संचार तथा पुस्तकालय और सूचना विज्ञान संबंधी तीन पैनल स्थापित किये गए जिसे मानविकी और विज्ञानों में पैनलों की कुल संख्या 16 हो गई है। ये पैनल विश्वविद्यालय अनुदान आयोग को इन क्षेत्रों में शिक्षण तथा अनुसंधान के विकास से संबंधित मामलों में सलाह देते हैं।

सामाजिक विज्ञान शिक्षा, समाज-विज्ञान और सामाजिक मानवविज्ञान, और विज्ञान विषयों अर्थात् भौतिकी रसायन, आदि जैसे विभिन्न विश्वविद्यालयों विषयों में कुछ पैनलों की सिफारिश पर पुनरीक्षण समितियां/उप-समितियां स्थापित की गईं। इन क्षेत्रों में शिक्षण तथा अनुसंधान के विकास से संबंधित इन समितियों की अधिकांश सिफारिशों की स्वीकार कर लिया गया और उनका कार्यान्वयन किया जा रहा है जबकि विश्वविद्यालय अनुदान आयोग ने गृह-विज्ञान कालेजों में शिक्षण तथा अनुसंधान सुधार के लिए उपाय सुनने के लिए एक समिति नियुक्त की है।

विश्वविद्यालय अनुदान आयोग द्वारा गांधीवादी अध्ययनसंबंधी एक स्थायी समिति गठित की गई है। इस समिति द्वारा सितम्बर 1977 में हुई इस बैठक में की गई सिफारिशों के आधार पर विश्वविद्यालय अनुदान आयोग ने विश्वविद्यालयों को यह सुझाव दिया है कि शिक्षा की नई पद्धति के सन्दर्भ में 3 स्तर पर पुनर्गठन के एक भाग के रूप में आधार पाठ्यक्रमों के अन्तर्गत गांधीवादी अध्ययन को एक विषय के रूप में शामिल करें।

विश्वविद्यालय अनुदान आयोग ने विश्वविद्यालयों के माध्यम से सतत शिक्षा योजना का कार्यान्वयन जारी रखा। इस वर्ष के दौरान 18 विश्वविद्यालयों तथा 2 विश्वविद्यालय समझी जाने वाली संस्थाओं ने इस कार्यक्रम में भाग लिया। इस योजना के एक भाग के रूप में तथा हैदराबाद व शिमला में हुए सम्मेलनों के अनुवर्ती कार्य के रूप में देश के पूर्वी भाग के विश्वविद्यालयों के लिये भुवनेश्वर में एक सम्मेलन हुआ तथा इसकी सिफारिशों पर विश्वविद्यालयों से ग्रामीण क्षेत्रों, जनजातिय तथा पिछड़े क्षेत्रों तथा समाज के कमजोर वर्गों की शिक्षा से संबंधित योजनाओं को इस कार्यक्रम के अन्तर्गत लाने का अनुरोध किया गया।

फरवरी, 1978 में गुजरात विद्यापीठ, अहमदाबाद में जनजातीय क्षेत्रों में अनुवर्ती शिक्षा के सम्बन्ध में एक सम्मेलन आयोजित किया गया तथा जनजातीय क्षेत्रों में अनुवर्ती शिक्षा के कार्यक्रम को क्रियान्वित करने के लिये मार्गदर्शी रूप रेखाओं को तैयार करने के लिए एक समिति नियुक्त की गयी। आयोग द्वारा इसकी सिफारिशें स्वीकार कर ली गयीं।

पूना में हुए सतत शिक्षा सम्बन्धी एक सेमिनार में की गई सिफारिशों पर विश्वविद्यालय अनुदान आयोग ने एक विश्वविद्यालयीय विषय के रूप में सतत शिक्षा के ब्यौरे तैयार करने के लिये एक कार्यबल नियुक्त किया। एंड्रोगी के दो वर्षीय पाठ्यक्रम को विश्वविद्यालयों में शुरू करने से संबंधित इस कार्य बल की सिफारिशें विश्वविद्यालयों को भेजी थी और मद्रास विश्वविद्यालय को जिसने इस पाठ्यक्रम को 1977-78 में शुरू किया था, अधिक सहायता प्रदान की गयीं।

आयोग ने विश्वविद्यालयों द्वारा प्रौढ़ शिक्षा को योजना को प्रायोगिक आधार पर एक विश्वविद्यालय अर्थात् मद्रास विश्वविद्यालय में शुरू करने की स्वीकृति प्रदान की तथा इसके लिए इसे इसके कालेजों व विभागों की परियोजनाएं तैयार करने के लिये प्रारम्भिक राशि भी प्रदान की।

नवम्बर, 1977 में आयोजित भारतीय विश्वविद्यालय प्रौढ़ शिक्षा संघ की कार्यकारी समिति तथा प्रौढ़/अनुवर्ती शिक्षा संबंधी विश्वविद्यालय अनुदान आयोग की स्थायी समिति की संयुक्त बैठक में की गई सिफारिशों के आधार पर विश्वविद्यालय अनुदान आयोग ने विश्वविद्यालयों तथा कालेजों में विस्तार/प्रौढ़ शिक्षा कार्यक्रम के कार्यान्वयन के लिए मार्गदर्शी रूप-रेखाएं तैयार करने के लिये एक कार्य बल नियुक्त किया।

1977-78 के दौरान विश्वविद्यालय अनुदान आयोग ने बम्बई विश्वविद्यालय में पश्चिम क्षेत्रीय इन्स्ट्रुमेंटेशन केन्द्र की स्थापना के लिए सहायता प्रदान करने की स्वीकृति दे दी।

चुने हुए कालेजों की स्वायत्तता अनुदान प्रदान करने की नीति के अनुसार, विश्वविद्यालय अनुदान आयोग ने मई, 1977 में (i) अमेरिकन कालेज, मदुरे (ii) मदुरे कालेज, मदुरे (iii) श्री पराशक्ति महिला कालेज, कीटलम; तथा (iv) लेडी डोक कालेज, मदुरे की स्वायत्तता का स्तर प्रदान करने से सम्बन्धित मदुरे विश्वविद्यालय के प्रस्ताव की सहमति प्रदात करने का निर्णय किया। बशर्ते कि इन कालेजों ने शैक्षिक वर्ष 1978-79 के अंत तक पूर्व-विश्वविद्यालय कक्षाओं प्रारम्भ कर दी हों। इस प्रयोजन के लिये आयोग ने इन कालेजों को उन्हें स्वायत्तता का स्तर प्रदान हो जाने के बाद उनके संकायों के विस्तार के लिए शत प्रतिशत सहायता और अन्य प्रशासनिक सहायता देने के लिये सहमति प्रदान की ताकि ये कालेज स्वायत्त संस्थाओं के रूप में कार्य कर सकें।

During the year, three panels on anthropology, mass communication and library and information Science were set up bringing the total of panels in humanities and sciences to 16. These panels advise the University Grants Commission on matters relating to the development of teaching and research in these areas.

On the recommendations of some of the panels in various university disciplines like social science education, sociology and social anthropology, science subjects, physics, chemistry, etc., review committees/sub-committees were set up. Most of the recommendations of these committees relating to development of teaching and research in these areas were accepted and are being implemented, while a committee was appointed by the Commission to suggest measures for the improvement of instruction and research in Home Science Colleges.

A Standing Committee on Gandhian Studies was set up by the Commission. On the recommendations of this Committee at its meeting held in September, 1977, the Commission suggested to the universities the inclusion of Gandhian studies as one of the themes under foundation courses as part of the reorganisation at the plus three stage in the context of the new pattern of education.

The University Grants Commission continued to implement the scheme of continuing education. 18 Universities and two institutions deemed to be universities participated in the programme during the year. As part of this scheme and as a follow-up of the conferences held earlier at Hyderabad and Simla, a conference was held at Bhubaneswar for the universities in the eastern part of the country and on its recommendations the universities were requested to bring within the purview of the programme, schemes relating to the education of people in rural, tribal and backward areas and the weaker sections of the community.

A conference on continuing education in tribal areas was held at Gujarat Vidyapeeth, Ahmedabad in February, 1978, and a Committee was appointed to formulate the guidelines for the implementation of the programme of continuing education in tribal areas. Its recommendations were accepted by the Commission.

On the recommendations of a seminar on continuing education held at Pune, the Commission appointed a task force to work out the details of continuing education as a university discipline. The recommendation of the task force regarding the introduction of the two-year M.A. course in Androgogy were circulated to the universities. The University of Madras which introduced this Course in 1977-78 was provided financial assistance.

The commission agreed to try out the schemes of Adult Education through universities on an experimental basis in one university *viz.* Madras University for the purpose and provided seed money to it to formulate the projects of its departments and colleges.

On the recommendation of the joint meeting of the University Grants Commissions Standing Committee on Adult/Continuing Education and the Executive Committee of the Indian University Adult Education Association held in November, 1977, the Commission appointed a Working Group to formulate the guidelines for the implementation of adult education and extension programmes by the universities and colleges.

During 1977-78, the Commission agreed to provide assistance for the establishment of the Western Regional Instrumentation Centre at Bombay University.

In pursuance of its policy for the grant of autonomy to selected colleges, the University Grants Commission agreed in May 1977, to give its concurrence to the proposal of the Madurai University to confer autonomous status in respect of (i) American College, Madurai (ii) Madurai College, Madurai, (iii) Sri Parasakthi College for Women, Courtallam; and (iv) Lady Doak College, Madurai, provided these colleges started their pre-university classes by the end of the academic year 1978-79. For this purpose, the Commission agreed to provide to these colleges cent per cent assistance after the conferment of autonomous status for the purpose of strengthening their faculty and other administrative support required to enable these colleges to function as autonomous institutions.

वर्ष 1977-78 के दौरान विश्वविद्यालय अनुदान आयोग ने इंजीनियरों तथा प्रौद्योगिकों में पी० एच० डी० करने के लिये 50 उतर मास्टर शिक्षावृत्तियां प्रदान करने के लिये स्वीकृति दी, शिक्षावृत्ति की अवधि 4 वर्ष हैं—पहले दो वर्षों में 500 रुपये मासिक तथा शेष वर्षों के लिये 600 रुपये मासिक। आलोच्य वर्ष के दौरान इंजीनियरों तथा प्रौद्योगिकों में 50 अनुसंधान छात्रवृत्तियां प्रदान की गईं। सीमावर्ती पर्वतीय क्षेत्रों के योग्य छात्रों को, आयोग ने डाक्टोरल अनुसंधान के लिए 11 स्नातकोत्तर छात्रवृत्तियां भी प्रान कीं।

विश्वविद्यालय अनुदान आयोग ने इलेक्ट्रानिक्स आयोग के परामर्श से बनारस, पंजाब, पूना तथा रुड़की विश्वविद्यालयों में मध्यम आकार के संगणकों की व्यवस्था करने के लिए भी स्वीकृति दी।

तकनीकी शिक्षा

पांचवी पंचवर्षीय योजना के पहले वर्षों की ही तरह तकनीकी शिक्षा के विकास तथा सुधार के लिए मुख्य कार्यक्रमों को 1977-78 में भी जारी रखा गया।

उद्योगों के लिये प्रशिक्षण तथा कोटि के सन्दर्भ में, तकनीकी श्रमिकों की आवश्यकताओं को ध्यान में रखते हुए सभी स्तरों पर तकनीकी शिक्षा की सुविधाओं को एक नया परिपरेक्ष्य प्रदान करने के प्रयत्न जारी रहें। विकास तथा डिजाइन के लिये उद्योगों के परामर्श से स्नातकोत्तर तथा अनुसंधान स्तरों के कार्यक्रमों में भी सुधार को जारी रखा गया।

विद्यमान सुविधाओं के विकास तथा समेकन व पाठ्यक्रमों को विविधता तथा उद्योगों की मांगों को पूरा करने के लिए तथा तकनीकी शिक्षा की कोटि व स्तर सुधारने के उद्देश्य से तथा डिग्री व डिप्लोमा कार्यक्रमों का पुनर्गठन जैसे कार्यकलाप भी 1977-78 से प्रमुख कार्य रहें।

इंजीनियरों तथा प्रौद्योगिकी संस्थानों के शिक्षकों द्वारा उच्चतर योग्यतायें प्राप्त करने के लिये सुविधायें प्रदान करके शिक्षण की कोटि को सुधारने के लिये भी अनेक कार्यक्रम चलाए गए।

देश के लिए अगली राष्ट्रीय योजना तैयार करने के सन्दर्भ में सभी स्तरों पर तकनीकी शिक्षा तथा प्रबंध शिक्षा के वर्तमान स्तरों की समीक्षा करने तथा वर्तमान कार्यक्रमों को सुधारने तथा अनुस्थापित करने के लिए सुझाव देने और अगले दशक में देश की जरूरतों को ध्यान में रखते हुए विकास के लिये क्षेत्र निर्धारित करने हेतु सचिव, शिक्षा तथा समाज कल्याण मंत्रालय की अध्यक्षता में एक कार्यदल नियुक्त किया गया। राष्ट्र की आवश्यकताओं को ध्यान में रखते हुए इस दल द्वारा निश्चित सिफारिशों की गईं जिनमें शामिल हैं अध्ययन पाठ्यक्रमों की बेहतर कारगरता और कार्यकुशलता तथा एक राष्ट्रीय जनशक्ति संसूचना प्रणाली की स्थापना, और राष्ट्रीय आवश्यकताओं को ध्यान में रखते हुए ग्रामीण विकासोन्मुख और उद्योगोन्मुख अनुसंधान। इन सिफारिशों का अखिल भारतीय तकनीकी शिक्षा परिषद् द्वारा समर्थन कर दिया गया है।

अखिल भारतीय तकनीकी शिक्षा परिषद् की सिफारिशों के आधार पर इंजीनियर कालेजों के समग्र मूल्यांकन तथा उनके समेकन और विकास के लिए परिषद् तथा विश्वविद्यालय अनुदान आयोग के संयुक्त निरीक्षण पैनल नियुक्त किये गए हैं। उत्तरी क्षेत्र के राज्यों के लिये दो ऐसे पैनल बनाए गए हैं जो कि अन्य बातों के साथ-साथ इंजीनियरी कालेजों में अवर-स्नातक और उत्तर-स्नातक पाठ्यक्रमों के शैक्षिक स्तरों का मूल्यांकन करेंगे तथा किसी राज्य या राज्यों के एक समूह में कोई ऐसा केन्द्र निश्चित करेंगे जहां महंगा और परिष्कृत उपस्कर उपलब्ध हो और जिसे एक सांझी सुविधा के रूप में प्रयोग किया जा सके।

क्षेत्रीय इंजीनियरी कालेजों से संबंधित सालाहकार समिति 1976-77 में स्थापित की गई थी और इसका कार्य था नीति संबंधी सभी मामलों पर सलाह देना और आगे विकास के लिए दिशा निदेश निर्धारित करना। इस समिति की पहली बैठक 26 जुलाई 1977 को हुई। इस समिति ने तीन कार्य दल नियुक्त किए, जिनका कार्य है (1) सभी क्षेत्रीय इंजीनियरी कालेजों के लिए दाखिले की समान नीति तैयार करना, (2) इन कालेजों के कर्मचारियों के लिए एक समान सेवा नियम और शर्तें बनाना, (3) इन कालेजों को ग्राम-विकास और समाज सेवा में लगाने की योजना तैयार करना।

1977-78 के दौरान गुणात्मक सुधार कार्यक्रम के लिए कुछ चुने गए प्रथम डिग्री इंजीनियरी संस्थानों तथा पोलिटेक्निकों को सीधी केन्द्रीय वित्तीय सहायता देने की योजना के अन्तर्गत शिक्षण सुविधाओं के समेकन, सुधार तथा विकास के लिए 16 इंजीनियरी कालेजों को 65.735 लाख रुपये की वित्तीय सहायता प्रदान की गई और 33 पोलिटेक्निकों को 75.10 लाख रुपये की वित्तीय सहायता प्रदान करने हेतु चुना गया।

पांच भारतीय प्रौद्योगिकी संस्थानों द्वारा अनेक नए पाठ्यक्रम शुरू किए गए तथा शरद/ग्रीष्म अल्पावधि स्कूलों अथवा पाठ्य-क्रमों का आयोजन किया गया। भारतीय विज्ञान संस्थान, बंगलौर द्वारा इलेक्ट्रानिक्स और डिजाइन प्रौद्योगिकी केन्द्र में नया डिप्लोमा पाठ्यक्रम प्रारम्भ किया गया जबकि 10 क्षेत्रीय इंजीनियरिंग कालेजों में उत्तर-स्नातक पाठ्यक्रमों को प्रारंभ किया गया।

During the year 1977-78, the University Grants Commission agreed to provide 50 post-master's degree fellowships in engineering and technology for doing Ph.D., the duration of fellowship being four years and value being Rs. 500 per month for the first two years, and Rs. 600 per month for the subsequent years. Fifty research scholarships in engineering and technology were awarded during the year under review. The Commission also awarded eleven post-graduate scholarships for doctoral research to meritorious students of border hill areas.

The University Grants Commission, in consultation with the Electronics Commission agreed to the provision of medium-sized computers to the universities of Banaras, Punjab, Poona and Roorkee.

Technical Education

As in the previous years of the Fifth Five Year Plan, the major programmes for the development and improvement of the technical education were continued to be carried out during the year 1977-78.

Efforts were continued to provide a new orientation to the technical education facilities at all levels with an eye on the requirements of technical personnel, in terms of quality and training for industries. The programmes at post-graduate and research level also continued to be improved in consultation with the industry for development and design.

Consolidation and development of the existing facilities and reorganisation of degree and diploma courses with a view to improving the quality and standard of technical education to meet the demands of industry and diversification of courses also continued to be the keynote of activities during 1977-78.

A number of programmes were undertaken to improve the quality of teaching by providing facilities for teachers for obtaining higher qualifications in engineering and technological institutes.

In the context of the formulation of the next National Plan for the country, a Working Group, with the Secretary, Ministry of Education and Social Welfare as Chairman, was set up to review the present status of technical education including management education at all levels and to suggest reorientation and improvement to the existing programmes and also identify areas for development in the light of the country's needs during the next decade. The Group made specific recommendations which included improved efficiency and effectiveness of the courses of study, the establishment of a national manpower information system and research oriented towards industrial and rural development, keeping in view the national needs. These recommendations have since been endorsed by the All India Council of Technical Education.

On the recommendations of the All India Council of Technical Education, Joint Visiting Panels of the Council and the University Grants Commission have been constituted for the overall assessment of Engineering Colleges for their consolidation and development. For the States in the northern region, two such panels have been constituted *inter-alia* to evaluate the academic standards of the undergraduate and post-graduate courses in the engineering colleges and to locate in a State or Group of States one centre having costly and sophisticated equipment to be used as common facility.

The Advisory Committee for the Regional Engineering Colleges set up during 1976-77 for advising on all policy matters and laying guidelines for further development held its first meeting on July 26, 1977. The Committee appointed three Working Groups to (i) evolve a common admission policy for all the Regional Engineering Colleges, (ii) evolve uniform service rules and service benefits for the employees for these colleges, (iii) prepare a scheme for the involvement of these colleges in rural development and community services.

Under the scheme of direct Central financial Assistance to some of the selected first degree (engineering) institutes and polytechnics for the quality improvement programme during 1977-78, 16 engineering (degree) colleges were selected and provided financial assistance to the extent of Rs. 68.735 lakhs for consolidation, improvement and development of teaching facilities, while 33 polytechnics were selected for giving financial assistance to the tune of Rs. 75.10 lakhs.

Several new courses were started and short-term summer/winter schools or courses were organised by the five Indian Institutes of Technology. The Indian Institute of Science, Bangalore started a new diploma course in the Centre for electronics and design technology, while ten of the regional engineering colleges introduced post-graduate courses.

वर्ष 1976 के दौरान इंजीनियरी कालेजों में 23,450 छात्रों के दाखिले और पालिटेक्निकों में 46,500 छात्रों के दाखिले के मुकाबले में, यह प्रवेश 1977-78 में क्रमशः 23,200 और 46,650 हो गया। संस्थाओं से पास निकले स्नाताकों तथा डिप्लोमाधारियों की संख्या में भी वृद्धि हुई और यह 1976-77 के दौरान 15,500 और 23,500 के मुकाबले में क्रमशः 16,650 और 26,750 रही। शिक्षा महिला पालिटेक्निकों में प्रवेश 1976-77 के 3,470 के मुकाबले में 1977-78 में बढ़कर 3,590 हो गया।

औपचारिक और प्रौढ़ शिक्षा

चालू वर्ष के दौरान प्रारम्भिक शिक्षा को सर्वसुलभ बनाने के साथ-साथ शैक्षिक आयोजन में उच्चतम प्राथमिकता प्रौढ़ शिक्षा को ही दी गई क्योंकि ये दोनों ही क्षेत्र देश की निरक्षरता के निर्धारण के लिए महत्वपूर्ण हैं। जून 1977 में प्रौढ़ शिक्षा संबंधी एक नीति विवरण का मसौदा तैयार किया गया, उसे टिप्पणी के लिए व्यापक रूप से परिचालित किया गया था इसी वर्ष आयोजित राज्य मंत्रियों तथा राज्य शिक्षा सचिवों के सम्मेलन में भी उसे मोटे तौर से स्वीकार किया गया।

नीति विवरण पर कार्यवाई शुरू करने के उद्देश्य से राष्ट्रीय प्रौढ़ शिक्षा कार्यक्रम की एक रूपरेखा तैयार की गई। यह कार्यक्रम औपचारिक रूप से 2 अक्टूबर, 1978 को आरम्भ किया गया। जबकि साक्षरता को निरक्षर व्यक्तियों के लिए एक अनिवार्य घटक समझा जाना चाहिए तथापि इस कार्यक्रम के अंतर्गत किए जाने वाले कार्यक्रमों केवल साक्षरता तक ही सीमित नहीं रखे जाने हैं परन्तु इसके साथ-साथ पढ़ने वालों के स्वावलम्बी विकास के लिए इन्हें पढ़ने वालों की आवश्यकताओं के साथ सम्बद्ध किया जाना है। इस कार्यक्रम में विभिन्न एजेंसियों, सरकारी, स्वैच्छिक, निजी, सार्वजनिक क्षेत्र के उद्योगों और औपचारिक शिक्षा संस्थाओं के सहयोग की परिकल्पना की गई थी।

देश में प्रौढ़ निरक्षरता को एक समयबद्ध कार्यक्रम के अनुसार दूर करने के लिये नीतियों और कार्यक्रमों के निर्माणार्थ योजना आयोग के सहयोग से एक कार्यदल नियुक्त किया गया था। इस दल की अंतरिम रिपोर्ट प्राप्त हो चुकी है, इसमें एक ऐसे कार्यक्रम की परिकल्पना की गई है जो छठी योजना (1978-83) के दौरान 6.5 करोड़ प्रौढ़ों को लाभान्वित करेगा और 1983-84 से पहले ही 10 करोड़ के लक्ष्य तक पहुंच सकेगा।

प्रौढ़ शिक्षा कार्यक्रम की नीतियों को तैयार करने राष्ट्रीय स्तर पर उनके कार्यान्वयन तथा उनमें समन्वय लाने के लिए राष्ट्रीय प्रौढ़ शिक्षा बोर्ड की नियुक्ति की गई। 2 नवम्बर, 1977 को हुई अपनी प्रथम बैठक में इस बोर्ड ने प्रौढ़ शिक्षा की राष्ट्रीय नीति पर विचार-विमर्श किया तथा प्रौढ़ शिक्षा के विभिन्न क्षेत्रों में काफी संख्या में उप-समितियों के गठन करने की सलाह दी तथा राज्य स्तर पर इसी प्रकार के बोर्ड बनाने की सिफारिश भी की।

राष्ट्रीय प्रौढ़ शिक्षा कार्यक्रम के कार्यान्वयन के लिए सरकार द्वारा स्वैच्छिक एजेंसियों के वित्तीय सहायता देने की वर्तमान योजना को संशोधित किया गया है और वित्तीय व्यवस्थाओं की भी पर्याप्त रूप से बढ़ाया गया। स्वैच्छिक एजेंसियों की परियोजनाएं संस्वीकृत करने में प्राथमिकता उन परियोजनाओं को दी जाएगी और समाज के वंचित वर्गों अर्थात् अनुसूचित जातियों, अनुसूचित जनजातियों और ग्रामीण महिलाओं से संबंधित हों। संशोधित योजना में उत्तर-साक्षरता कार्यक्रम, संसाधन विकास, नव-परिवर्तन एवं प्रयोग अनुसंधान और मूल्यांकन, संगोष्ठियों और सम्मेलनों तथा प्रकाशनों जैसे कार्यक्रमों के लिए भी वित्तीय सहायता देने की व्यवस्था है। नई सहायता पद्धति के अंतर्गत प्रौढ़ शिक्षा केन्द्रों के संचालन के लिए प्रशासनिक लागत के 75 प्रतिशत तक और क्षेत्र और कार्यक्रम लागत के 100 प्रतिशत तक सहायता दी जाएगी। 1977-78 के दौरान प्रारम्भिक 24 लाख रुपये की व्यवस्था के मुकाबले में 79 स्वैच्छिक एजेंसियों को 46.79 लाख रुपये की सहायता दी गई। वर्ष 1977-78 के दौरान देश भर में कुल 5175 प्रौढ़ शिक्षा केन्द्र खोले गए।

राष्ट्रीय प्रौढ़ शिक्षा कार्यक्रम के क्षेत्र में शैक्षिक सहायता प्रदान करने के लिये राज्य स्तर पर राज्य संसाधन केन्द्र स्थापित किए जा रहे हैं, ताकि प्रारम्भिक अवस्था में परियोजनाएं तैयार करने के लिए राज्य सरकारों और संगठनों की सहायता दी जा सके।

राष्ट्रीय प्रौढ़ शिक्षा योजना को लागू करने के लिये स्वैच्छिक संस्थाओं को वित्तीय सहायता देने के परिचालित नियमों में सरकार ने परिशोधन किया तथा वित्तीय सहायता की दर बढ़ा दी इस योजना के अन्तर्गत वंचित वर्ग जैसे कि अनुसूचित जाति, अनुसूचित जनजाति, ग्रामीण महिलाओं से सम्बन्धित संस्थाओं की सहायता देने में प्राथमिकता देने की व्यवस्था की गई। परिशोधित योजना में यह प्रावधान देने की साक्षरता बाद योजना, संसाधन विकास, परीक्षण तथा प्रवर्तन, शोध तथा मूल्यांकन गोष्ठियां, सम्मेलन, प्रकाशनों आदि की योजनाओं को सहायता दी जाय। नई पद्धति के अन्तर्गत प्रौढ़ शिक्षा केन्द्रों को उनके योजना कार्यक्रमों पर की गई लागत की 75 प्रतिशत राशि अनुदान के रूप में देने की व्यवस्था है।

वर्ष 1977-78 के दौरान स्वैच्छिक संस्थाओं को सहायता के रूप में देने के लिए 24 लाख रुपये का प्रावधान था, किन्तु 79 स्वैच्छिक संस्थाओं को सहायता के रूप में 46.79 लाख रुपये दिया गया। वर्ष 1977-78 के दौरान भारत वर्ष में कुल 5175 प्रौढ़ साक्षर केन्द्र चालू किये गये।

As against the actual admissions of 23,450 students in the engineering colleges and 46,500 in the polytechnics during 1976-77, the admissions in the year 1977-78 were 23,200 and 46,650 respectively. The out-turn of graduates and diploma holders from these institutions increased and the same were 16,650 and 26,750 respectively as against 15,500 and 23,500 respectively during 1976-77. The girls polytechnics, also showed an increase in admissions from 3,470 during 1976-77 to 3,590 during the year 1977-78.

Non-Formal and Adult Education

During the current year, along with universalisation of elementary education, highest priority in educational planning was accorded to adult education as both of these areas are of vital importance for the eradication of illiteracy in the country. A draft policy statement on adult education was prepared in June, 1977 which was widely circulated for comments and was broadly endorsed by the Conference of State Education Ministers and State Education Secretaries held during the year.

With a view to operationalising the policy statement, an outline of the National Adult Education Programme was prepared. This programme was formally launched from October 2, 1978. In as much as literacy is a basic tool for the functional development and imparting of skills, the activities to be undertaken under this programme were not to be confined to mere literacy needs but were to be also related to the needs for their self-reliant development. The programme envisaged participation of various agencies-governmental and voluntary, private and public sector industries, institutions of formal education, etc.

A Working Group was set up, in collaboration with the Planning Commission to draw up policies and programmes for the removal of adult literacy in the country in a time-bound programme. The interim report of the Group that was received. Envisaged a programme reaching 65 millions of adults during the medium term plan (1978-83) and hoped to reach a target of 100 millions before 1983-84.

A National Adult Education Board was set up with a view to advising the Government for the formulation of policies and programmes of adult education and for their coordination in their implementation at the national level. The Board, at its first meeting held on 2nd November, 1977, discussed the National Policy for adult education and also resolved to constitute a number of sub-committees for advising it in different areas of adult education and recommended setting up of similar Boards at the State levels.

In implementation of the National Adult Education Programme, the Government revised the rules of the existing scheme for assistance to voluntary agencies and stepped up the financial provision substantially. In sanctioning the projects to voluntary agencies, priority was to be given to projects related to the deprived sections of the society such as scheduled Castes, Scheduled Tribes, rural women, etc. The revised scheme has also provision for providing assistance for activities like post-literacy programmes, resource development, innovation and experimentation, research and evaluation, seminars, conferences, publications, etc. Under the new pattern, assistance would be given upto 75 per cent of the field and programme cost for running adult education centres. During 1977-78, 79 voluntary agencies were given assistance to the tune of Rs. 46.79 lakhs against an initial provision of Rs. 24 lakhs. In all, 5175 adult literacy centres were opened throughout the country during the year 1977-78.

राज्य स्तर पर राष्ट्रीय शिक्षा योजना की शैक्षिक आधार में सरकार तथा संस्थाओं को सहायता देने के दृष्टिकोण से संसाधन स्रोत-केन्द्र स्थापित किये गये थे कि प्रारम्भिक अवस्था में इन योजना की सरकार तथा अन्य संस्थाएं बनाये रखें।

इन केन्द्रों की स्थापना आन्ध्र प्रदेश, गुजरात, मध्य प्रदेश, महाराष्ट्र, राजस्थान, तमिलनाडू, उत्तर प्रदेश और पश्चिम बंगाल में की गई है। राज्य संसाधन केन्द्रों की पहली बैठक 19 से 20 अगस्त, 1977 को नई दिल्ली में हुई थी। 2 अक्टूबर, 1978 से प्रौढ़ शिक्षा का एक विस्तृत कार्यक्रम शुरू करने के लिए प्रारम्भिक और प्रौढ़ शिक्षा से संबंधित विभिन्न श्रेणियों के कार्मिकों को प्रशिक्षण देने तथा पठन/शिक्षण सामग्री तैयार करने के लिये प्रारम्भिक कार्रवाई के रूप में एक विस्तृत समयबद्ध कार्यक्रम तैयार किया गया।

स्वैच्छिक संगठनों से संबंधित व्यक्तियों का एक सेमिनार 26 से 27 अगस्त, 1977 को हुआ जिसमें 31 व्यक्तियों ने भाग लिया तथा सिफारिश की गई कि इसमें सीमित परिवर्तनशील कार्यक्रम के स्थान पर जन-कार्यक्रम पर जोर दिया जाय तथा स्वैच्छिक संगठनों के माध्यम से प्रौढ़ शिक्षा के क्षेत्र के वर्तमान स्तर का विस्तार करके, जो लगभग एक लाख व्यक्तियों का है आगामी एक वर्ष के दौरान लगभग 3 लाख तक करने का प्रस्ताव किया।

1977-78 के दौरान, प्रौढ़ शिक्षा निदेशालय ने, प्रौढ़ शिक्षा के क्षेत्र में दक्षिणी राज्यों अर्थात् केरल, कर्नाटक और तमिलनाडू के प्रौढ़ शिक्षा अधिकारियों के लिए मैसूर में 27 जुलाई से 10 अगस्त, 1977 तक एक क्षेत्रीय प्रशिक्षण कार्यक्रम आयोजित करके राज्य सरकारों की सहायता प्रदान करना जारी रखा और राज्य स्तरीय अधिकारियों और प्रौढ़ शिक्षा से संबंधित स्वैच्छिक संगठनों के प्रतिनिधियों के लिए लखनऊ में एक राष्ट्रीय प्रशिक्षण सेमिनार आयोजित किया। इसने, यूनेस्को और अन्य अन्तर्राष्ट्रीय एजेन्सियों के सहयोग से उदयपुर में 17 से 25 जनवरी, 1978 तक एक अन्तर्राष्ट्रीय सेमिनार का आयोजन किया। प्रशिक्षण मैन्युअल तैयार करने के उद्देश्य से पूना में एक अन्य अन्तर्राष्ट्रीय सेमिनार आयोजित किया गया। राष्ट्रीय प्रौढ़ शिक्षा कार्यक्रम में साक्षरता मानदण्डों से सम्बन्धित कार्रवाई ने निदेशालय में आयोजित अपनी बैठक में राष्ट्रीय प्रौढ़ शिक्षा कार्यक्रम के लक्ष्यों की पूर्ति हेतु साक्षरता मानदंड निर्धारित किए।

जून 1977 से प्रौढ़ शिक्षा की नई योजना विश्वविद्यालयों के माध्यम से कार्यान्वित की गई थी। विश्वविद्यालयों द्वारा प्रौढ़-शिक्षा कार्यान्वित करने की योजना का उद्देश्य विश्वविद्यालयों को साधारण जनसमुदाय के समीप लाना था। इस योजना के अन्तर्गत चार प्रकार की गतिविधियों का परिचालन किया गया। जैसे क्षेत्रीय परिचालन, संसाधन केन्द्रों की स्थापना, प्रौढ़ शिक्षकों के व्यावसायिक कौशलों को बनाना तथा अनौपचारिक शिक्षा अध्ययन केन्द्रों/एककों की स्थापना करना।

15 से 25 आयु वर्ग के युवकों के लिए अनौपचारिक शिक्षा की योजना का कार्यान्वयन जिसका मुख्य उद्देश्य इस आयुवर्ग के प्रौढ़ निरक्षरों को अनौपचारिक शिक्षा प्रदान करना है, इस वर्ष के दौरान जारी रहा।

वर्ष 1977-78 में, कृषक कार्यात्मक साक्षरता परियोजना जिसके लिये भारत सरकार पूर्णरूप से वित्तीय सहायता प्रदान करती है, दस महीनों की अवधि के लिए लगभग 8640 केन्द्रों के जरिये जारी रही, जिनमें लगभग 2.5 लाख व्यक्ति शामिल हुए।

कृषक कार्यात्मक साक्षरता परियोजना के गहन अध्ययन हेतु 1976-77 में श्री जे० पी० माथूर की अध्यक्षता में गठित एक उच्चाधिकार प्राप्त मूल्यांकन समिति ने अपनी अन्तरिम रिपोर्ट प्रस्तुत कर दी। राष्ट्रीय प्रौढ़ शिक्षा कार्यक्रम के अन्तर्गत एक प्रमुख कार्यक्रम के रूप में इसका तीन गुना प्रसार करने का निर्णय किया गया है। तदनुसार, योजना में संशोधन किया गया तथा अच्छे परिणाम प्राप्त करने के उद्देश्य से वित्तीय पद्धति में भी परिवर्तन किया गया।

उच्चाधिकार प्राप्त समिति की सिफारिशों के अनुसार बम्बई, दिल्ली और अहमदाबाद में श्रमिक विद्यापीठों के जरिए चलाए जाने वाले बहुसंयोजक प्रौढ़ शिक्षा कार्यक्रम तथा इन्दौर और नागपुर में श्रमिक सामाजिक शिक्षा संस्थानों द्वारा चलाए जाने वाले श्रमिक सामाजिक शिक्षा कार्यक्रम को शहरी श्रमिकों के लिए प्रौढ़ शिक्षा की एक सामान्य योजना में बदल दिया गया जिसे देश भर में स्थापित श्रमिक विद्यापीठों की शृंखला के जरिए कार्यान्वित किया गया। यह समेकित योजना, श्रमिकों की अनौपचारिक शिक्षा योजना के नाम से सारे देश में स्थापित है।

चालू वर्ष के दौरान नव साहित्यों के लिये पाण्डुलिपियों के 20 वें पुरस्कार प्रतियोगिता की घोषणा की गई। इस योजना के प्रारम्भ से अभी तक 633 पाण्डुलिपियों को पुरस्कृत किया जा चुका है।

भारत सरकार द्वारा प्रौढ़ शिक्षा के कार्यक्रम को उच्च प्राथमिकता दिए जाने के निर्णय के फलस्वरूप यूनेस्को ने संयुक्त राष्ट्र विकास परियोजना राष्ट्रीय कार्यक्रम के अन्तर्गत और अधिक सहयोग प्रदान करने का प्रस्ताव किया है। इस संबंध में सहायता की एक योजना तैयार की गई तथा यूनेस्को अधिकारियों के साथ प्रारम्भिक चर्चा भी की गई है।

With a view to providing academic support to the National Adult Education Programme in the field at the State level, State Resource Centres were set up to help the Governments and other organisations in the initial stage to formulate the projects. These Centres have been set up in Andhra Pradesh, Gujarat, Madhya Pradesh, Maharashtra, Rajasthan, Tamil Nadu, Uttar Pradesh and West Bengal. The first Conference of State Resource Centres was held in New Delhi on August 19-20, 1977. A detailed time-bound programme for the preparation of teaching/learning material and for the training of various categories of personnel connected with adult education was drawn up as a preparatory action for launching a massive programme of adult education from October 2, 1978.

A seminar of persons connected with voluntary organisations held on August 26-27, 1977 and attended by 35 persons recommended a shift of emphasis from innovative limited programmes to mass programmes and proposed enlarging of the coverage under the adult education through voluntary organisations from the existing level of about one lakh persons to about three lakh persons during the coming one year.

During 1977-78, the Directorate of Adult Education continued to help the State Governments in adult education programmes by organising a regional training programme at Mysore for the Officers of adult education of Southern States of Kerala, Karnataka and Tamil Nadu from July 27 to August 10, 1977 and a national training seminar at Lucknow for the State level Officers and representatives of voluntary organisations connected with adult education. It has also organised an international seminar at Udaipur from January 17-25, 1978, in collaboration with Unesco and some other international agencies. Another international seminar was organised in Pune with the objective of producing training manuals. The Working Group on Literacy Norms in National Adult Education Programme at its meeting held in the Directorate evolved literacy norms which will be aimed at in the National Adult Education Programme.

A new scheme of adult education through universities was approved for implementation in June, 1977. The objective of this scheme is to bring the universities close to the community through their involvement in the programmes of adult education. Under this scheme, four types of activities are envisaged viz. field operational activities, establishment of resource centres, building of professional cadres of adult educators and establishment of centres/units of non-formal education studies.

The scheme of non-formal education for youth in 15-25 age-group with the major objective of providing non-formal education facilities to adult illiterates in this age-group continued to be implemented during the year.

During the year 1977-78, the farmers' functional literacy project which is being fully financed by the Government of India operated through approximately 8640 centres for a period of 10 months duration and covered about 2.5 lakh persons.

The high power committee of evaluation set up in 1976-77 under the chairmanship of Shri J.C. Mathur for a comprehensive evaluation of the farmers functional literacy project submitted its interim report. It has been decided to expand this scheme three-fold as the principal programme of adult education under the National Adult Education Programme. Accordingly, the scheme has been revised and the financial pattern modified to achieve better results.

In accordance with the suggestions made by the Empowered Committee, the two schemes of the Polyvalent Adult Education Programme offered through the Shramik Vidyapeeths at Bombay, Delhi and Ahmedabad and the Workers' Social Education Programme offered through the workers' social education institutes at Indore and Nagpur were integrated into a common scheme of adult education for urban workers for implementation through a chain of Shramik Vidyapeeths to be set up all over the country. The Integrated Scheme would be known as non-formal education of workers.

The 20th Prize Competition of Manuscripts for Neo-Literates was announced during the current year. Since the inception of the scheme, 633 manuscripts have been awarded so far.

In the wake of Government of India's decision to give high priority to adult education, Unesco has offered greater cooperation under the UNDP country programme. A project of assistance in this regard was drawn up and preliminary discussions on it have also been held with Unesco authorities.

राष्ट्रीय सेवा योजना

राष्ट्रीय सेवा योजना, जिसे अवर-स्नातक छात्रों द्वारा सामाजिक कार्य और राष्ट्रीय विकास के कार्यक्रमों के विभिन्न कार्यों में स्वैच्छिक रूप से भाग लेने के उद्देश्य से तैयार किया गया था, का कार्यान्वयन जारी रहा। वर्ष 1977-78 के दौरान, विशेष शिविर कार्यक्रम में भाग लेने वाले 1.55 लाख छात्रों सहित राष्ट्रीय सेवा योजना के अंतर्गत संख्या बढ़कर 3.10 लाख तक पहुंच गई। राष्ट्रीय सेवा योजना के अध्यापकों और छात्र नेताओं के प्रशिक्षण के लिए, राष्ट्रीय सेवा योजना के प्रमुख कार्मिकों के लिए कार्यशाला/सेमिनार का एक कार्यक्रम आरंभ किया गया है।

वर्ष 1977-78 के दौरान विशेष शिविर योजना को "युवा ग्रामीण पुनर्निर्माण के लिए युवा" के नाम से जारी रखा गया।

राष्ट्रीय स्वैच्छिक योजना 1977-78 से आरंभ की गई थी। इस योजना का उद्देश्य उन युवकों को, जिन्होंने अपनी प्रथम डिग्री पूरी कर ली है, पूर्णकालिक आधार पर एक विशिष्ट अवधि के लिए राष्ट्र निर्माण के कार्यक्रमों में स्वैच्छिक आधार पर भाग लेने के अवसर प्रदान करना है। प्रारंभ में, इन कार्यक्रमों में नेहरू युवक केन्द्रों और स्वैच्छिक एजेन्सियों के माध्यम से प्रौढ़ शिक्षा/गैर-औपचारिक शिक्षा के कार्यक्रमों को प्रोत्साहित करना शामिल था। शिक्षा मंत्रालय ने नेहरू युवक केन्द्रों और गैर-औपचारिक शिक्षा की अपनी योजना के अंतर्गत 500 कर्मियों को लगाकर इस कार्यक्रम को आरंभ किया।

कर्मियों के प्रशिक्षण के लिए 14 से 16 नवम्बर, 1977 तक एक कार्यशाला आयोजन की गई थी। राष्ट्रीय सेवा कर्मियों के प्रशिक्षण के लिए चुनी गई सात संस्थाओं के प्रतिनिधियों ने इस कार्यशाला में भाग लिया और प्रशिक्षण कार्यक्रम को अंतिम रूप दिया।

खेल तथा शारीरिक शिक्षा

(क) खेल

व्यापक आधार वाले खेलों पर बल देने वाली विद्यमान नीतियों और कार्यक्रमों को, विशेषकर ग्रामीण और जनजातीय क्षेत्रों में, वर्ष 1977-78 के दौरान जारी रखा गया। ग्रामीण खेलों ने अपना स्थान बना लिया है और इन खेलों में खंड स्तर से लेकर राष्ट्रीय स्तर तक भाग लेने वाले ग्रामीण युवकों की संख्या लगभग 12 लाख तक पहुंच गई है। विश्व-कप, 1978 के लिए भारतीय हकी टीम के लिए चुने गए 16 खिलाड़ियों में चार खिलाड़ी, जनजातीय क्षेत्रों में से लिए गए थे।

आठवां राष्ट्रीय ग्रामीण खेल टूर्नामेंट नई दिल्ली में अक्टूबर, 1977 में आयोजित की गयी थी और नाडिया (पश्चिम बंगाल) में जनवरी, 1978 में फुटबाल, वालीबाल तथा व्यायाम के लिए टूर्नामेंट आयोजित किया गया था।

कर्नाटक राज्य खेल परिषद के सहयोग से बंगलौर में 22 से 26 नवम्बर, 1977 तक तीसरा राष्ट्रीय महिला खेल उत्सव आयोजित किया गया था, जिसमें 15,000 खिलाड़ियों ने भाग लिया। 26 राज्यों और संघशासित क्षेत्रों से 26 महिला प्रतियोगियों ने इस उत्सव में एथलेटिक्स, बास्केटबाल बैटमैंटन, व्यायाम, हाकी, कबड्डी, खो-खो, लान टेनिस, वालीबाल और तैराकी में भाग लिया।

वर्ष के दौरान, शिक्षा तथा समाज कल्याण मंत्रालय की ओर से नेताजी सुभाष राष्ट्रीय खेल संस्थान में खेल में प्रतिभाशाली छात्रों को 400 राष्ट्र स्तरीय छात्रवृत्तियां और 800 राज्य स्तरीय छात्रवृत्तियां प्रदान की। इसके अलावा, पिछले वर्ष प्रदान की गई 145 राष्ट्रीय स्तर की छात्रवृत्तियां और 290 राज्य स्तरीय छात्रवृत्तियों का नवीकरण भी किया गया।

वर्ष 1977-78 से, राष्ट्रीय स्तर की छात्रवृत्तियों की राशि प्रति छात्रवृत्ति 600 रुपये से बढ़ाकर 900 रुपये प्रति वर्ष कर दी गई और राज्य स्तरीय छात्रवृत्तियों की राशि प्रति छात्रवृत्ति 300 रुपये से बढ़ाकर 600 रुपये प्रति वर्ष कर दी गई।

15 फरवरी, 1978 को नई दिल्ली में हुए एक विशेष समारोह में राष्ट्रपति ने वर्ष 1975 के लिए 19 उत्कृष्ट खिलाड़ियों को (महिला खिलाड़ियों सहित) तथा वर्ष 1976 के लिए 10 उत्कृष्ट खिलाड़ियों को (महिला खिलाड़ियों सहित) अर्जुन पुरस्कार से सम्मानित किया। विश्वविद्यालयों के बीच सर्वोच्च प्रदर्शन के लिये राष्ट्रपति ने दिल्ली विश्वविद्यालयों को वर्ष 1975-76 के लिए मौलाना आजाद ट्राफी भेंट की।

19 मार्च, 1978 के विश्व विकलांग दिवस के अवसर पर एक खेल प्रतियोगिता आयोजित की गई, जिसमें शिक्षा मंत्रालय के शारीरिक शिक्षा अनुभाग ने महत्वपूर्ण भूमिका निभाई।

शारीरिक शिक्षा

राष्ट्रीय शारीरिक शिक्षा और खेल संस्थाओं की सोसायटी के बोर्ड की पहली बैठक 28 मई, 1977 को केन्द्रीय निर्माण, आवास आपूर्ति और पुनर्वास मंत्री श्री सिकन्दर बख्त की अध्यक्षता में हुई थी।

National Service Scheme

The National service scheme was designed for voluntary participation by undergraduate students in various items of Social work and national development activities continued to be implemented. During 1977-78, the strength of the N.S.S. increased to 3.10 lakhs with 1.55 lakh students participating in the special Camping Programme. For the orientation of N.S.S. teachers and student leaders, a programme of workshops/seminars for the key personnel in N.S.S. was taken up.

The theme of special camping programme during 1977-78 continued to be "Youth for Rural reconstruction".

A national service voluntary scheme was launched with effect from 1977-78. The scheme aims at providing opportunities to youths who have completed their first degree, to involve themselves on a voluntary basis in nation building activities for specific period on wholetime basis. The activities to begin with included promotion of programmes of adult education/non-formal education through Nehru Yuvak Kendras and voluntary agencies. The Ministry of Education started the programme by deploying 500 volunteers under its scheme of Nehru Yuvak Kendras and on non-formal education.

A workshop on training of volunteers was organised from November 14 to 16, 1977. Representatives of seven institutions identified for training of National Service Volunteers participated in the workshop and finalised the training programme.

Sports and Physical Education

(a) Sports

The existing policies and programmes continued during 1977-78 with a thrust on broad-based sports, particularly in rural and tribal areas. Rural sports have gained foothold and the total annual participation now has reached about 12 lakhs rural youth right from the block to the national level. Out of the 16 players selected for the Indian Hockey team for the world cup, 1978, four players were drawn from the tribal areas.

The Eighth National Rural Sports Tournaments were held at New Delhi in October, 1977 and at Nadia (West Bengal) in January 1978, for football, volleyball and gymnastics.

The Third National Sports Festival for Women was organised at Bangalore from November 22-26, 1977 in collaboration with the Karnataka State Sports Council, involving over 15,000 participants. Women competitors from 26 States and Union Territories participated in the festival in athletics, basketball, badminton, gymnastics, hockey, kabaddi, kho-kho, lawn-tennis, Volleyball and swimming.

During the year, the Netaji Subhas National Institute of Sports, on behalf of the Ministry of Education and Social Welfare, awarded 400 national level scholarships and 800 State level scholarships to school students proficient in sports to help them in their studies. In addition, 145 national level and 290 State level scholarships awarded during the previous year were also renewed.

The value of the national level scholarships was raised from Rs. 600 to Rs. 900 per annum each and that for State level from Rs. 300 to 600 per annum each effect from the year 1977-78.

At a special function held in New Delhi on February 15, 1978, nineteen outstanding sportsmen and sportswomen for the year 1975 and 10 outstanding sportsmen and sportswomen for the year 1976 were honoured with Arjuna Awards by the President. The Maulana Azad Trophy for the year 1975-76 for the best performance in sports among universities was also presented by him to the University of Delhi.

A sport meet was held on the world Disabled Day on March 19, 1978.

Physical Education

The first meeting of the Board of the Society for the National Institutes of Physical Education and Sports was held on May 28, 1977 under the chairmanship of Shri Sikander Bakht, Union Minister for Works, Housing, supply and Rehabilitation.

सूनेस्को द्वारा गठित शारीरिक शिक्षा एवं खेलों के लिए एक तीस सवस्थीय अंतरिम अंतर-सरकारी समिति की पहली बैठक 4 से 13 जुलाई तक पैरिस में हुई, जिसका भारत एक उपाध्यक्ष है।

1977-78 का राष्ट्रीय शारीरिक कुशलता अभियान, अक्टूबर 1977 से जनवरी 1978 तक आयोजित किया गया। लक्ष्मीबाई राष्ट्रीय शारीरिक शिक्षा कालेज, ग्वालियर ने राज्यों से एकत्र किए गए आंकड़ों के आधार पर योजना के लिए शारीरिक शिक्षा के संशोधित राष्ट्रीय मानदंड तैयार किए।

शारीरिक शिक्षा, योग और खेलों पर प्रकाशित साहित्य के लिये राष्ट्रीय पुरस्कारों के वास्ते सत्रहवीं अखिल भारतीय प्रति-योगिता 24 से 26 फरवरी 1978 तक कुड्डालौर (तमिलनाडु) में हुई, जिसमें 13 राज्य एवं संघशासित प्रदेशों की 51 महिलाओं सहित 122 प्रतियोगियों ने भाग लिया, 10 महिलाओं सहित 20 प्रतियोगियों ने शारीरिक कुशलता में राष्ट्रीय पुरस्कार जीते।

और अधिक संख्या में प्रतियोगियों को आकर्षित करने के उद्देश्य से प्रकाशित साहित्य के लिए राष्ट्रीय पुरस्कार प्रतियोगिता को योजना में संशोधन किया गया जिसमें 1977-78 से मिलने वाले राष्ट्रीय पुरस्कारों की राशि में वृद्धि की व्यवस्था की गई। 1977-78 के लिए आठवीं राष्ट्रीय पुरस्कार प्रतियोगिता संशोधित योजना के आधार पर आयोजित की गई और राष्ट्रीय पुरस्कारों के लिए पांच पुस्तकों का चुनाव किया गया।

भारत सरकार ने सम्बद्ध स्नातकोत्तर कालेजों के शिक्षकों के लिए संशोधित वि० अ० आयोग वेतनमानों को, 1 जनवरी 1973 से लक्ष्मीबाई राष्ट्रीय शारीरिक शिक्षा कालेज के शिक्षकों के लिए भी कर दिया है।

छठी योजना में शामिल करने के वास्ते शारीरिक शिक्षा और खेलों के विकास के लिए केन्द्रीय योजनाओं की सिफारिश करने हेतु शिक्षा एवं समाज कल्याण मंत्रालय के सचिव की अध्यक्षता में एक कार्य-दल की स्थापना की गई है।

छात्रवृत्तियाँ

भारत और विदेशों में अध्ययन कर रहे भारतीय छात्रों और अन्य देशों को राष्ट्रियों के लिए द्विपक्षीय या अन्य आधारों पर विभिन्न छात्रवृत्तियों को वर्ष के दौरान जारी रखा गया।

1977-78 में, राष्ट्रीय छात्रवृत्ति योजना के अंतर्गत 19,000 नई छात्रवृत्तियाँ प्रदान की गईं और राष्ट्रीय ऋण छात्रवृत्ति योजना के अंतर्गत 20,000 नई छात्रवृत्तियाँ प्रदान की गईं। प्राथमिक और माध्यमिक स्कूल शिक्षकों के बच्चों को राष्ट्रीय छात्रवृत्तियाँ देने की योजना के अंतर्गत, छठे वित्त आयोग की सिफारिशों के अनुसरण में राज्य सरकारों को उपलब्ध किए गए संसाधनों में से प्रदत्त 500 छात्रवृत्तियों के अलावा 250 नई छात्रवृत्तियाँ भी प्रदान की गईं।

ग्रामीण क्षेत्रों से प्रतिभाशाली बच्चों के लिए माध्यमिक स्तर पर राष्ट्रीय छात्रवृत्तियों की योजना के अंतर्गत, जिसका उद्देश्य शैक्षिक अवसरों में अधिकाधिक समानता लाना तथा ग्रामीण प्रतिभा के विकास को प्रोत्साहन प्रदान करना है, 15,000 नई छात्रवृत्तियाँ (प्रति समुदाय विकास खंड तीन की दर से) प्रदान की गईं।

गैर-हिन्दी भाषी राज्यों में हिन्दी के अध्ययन को प्रोत्साहन देने के वास्ते, हिन्दी में उत्तर-मैट्रिक अध्ययन के लिए गैर-हिन्दी भाषी राज्यों के छात्रों के लिए छात्रवृत्तियों की योजना के अंतर्गत 2450 नई छात्रवृत्तियाँ प्रदान की गईं।

अनुमोदित आवासीय माध्यमिक स्कूलों से सम्बन्धित भारत सरकार की छात्रवृत्ति योजना के अन्तर्गत, छात्रवृत्तियाँ प्रदान करने हेतु 449 छात्र चुने गये, जिनमें से 69 छात्र अनुसूचित जाति तथा अनुसूचित जनजाति के थे।

विदेशों में अध्ययन सम्बन्धी राष्ट्रीय योजना के अन्तर्गत 175 छात्र विदेशों में अध्ययन कर रहे थे तथा 4 छात्रों को, आंशिक वित्तीय सहायता योजना के अन्तर्गत अन्तर्राष्ट्रीय यात्रा खर्च के लिए ऋण प्रदान किया गया।

वर्ष के दौरान विदेशों में अध्ययन, अनुसंधान तथा प्रशिक्षण के लिए विभिन्न विदेशी सरकारों तथा संगठनों द्वारा, भारतीय राष्ट्रियों को 415 छात्रवृत्तियों तथा शिक्षावृत्तियों की पेशकश की गई। इनमें से विभिन्न विशिष्ट क्षेत्रों में अर्थात् इन्जीनियरी और प्रौद्योगिकी विशुद्ध प्रयुक्त विज्ञानों, कृषि, औषधविज्ञान, मानविकी (जिसमें शिक्षा तथा सामाजिक सेवार्थें भी शामिल हैं) 292 छात्रवृत्तियों का उपयोग किया गया।

A 30 member Interim Inter-governmental Committee on Physical Education and Sports was set up by UNESCO with India as one of its vice-chairman and its first meeting was held at Paris from July 4-13, 1977.

The 1977-78 national physical efficiency drive was launched from October, 1977 to January, 1978. The Lakshmibai National College of Physical Education, Gwalior evolved revised national norms of Physical Education for the scheme on the basis of the data collected by it from the States.

The XVII All India Competition for the National Awards for published literature on Physical education, yoga, sports and games was held at Cuddalore (Tamil Nadu) from February, 24-26, 1978 with 122 competitors including 51 women from 13 States and Union Territories. 20 competitors including 10 women won the National Awards in Physical efficiency.

In order to attract more qualitative entries, the scheme of National Prize Competition for Published Literature was modified providing for a higher value of the National Awards effective from 1977-78. The Eighth National Prize Competition for 1977-78 was organised as per the modified scheme and five books were selected for the National Awards.

The Government of India have extended the revised University Grants Commission pay scales for the teachers of affiliated post-graduate colleges, to teachers of Lakshmibai National Colleges of Physical Education, with effect from January 1, 1973.

A Working Group under the Chairmanship of the Secretary, Ministry of Education and Social Welfare has been set up to recommend Central schemes for the development of physical education and sports for inclusion in the sixth plan.

Scholarships

The various scholarships schemes to Indian students studying in India and abroad as well as to nationals of other countries on a bilateral basis or otherwise were continued during the year.

In 1977-78, 19000 fresh scholarships were awarded under the National Scholarship Scheme and 20,000 under the National Loan Scholarships Scheme. Under the Scheme of National Scholarships to the children of Primary and secondary Schools Teachers, 250 fresh scholarships were awarded over and above the 500 scholarships awarded from the resources made available to state Governments in pursuance of the recommendation of the Sixth Finance Commission.

Under the Scheme of National Scholarships at the Secondary Stage for Talented Children from Rural Areas, aimed at achieving greater equalisation of educational opportunities and providing a fillip to the development of rural talent, 15,000 fresh scholarships (@ 3 per Community Development Block) were awarded.

To encourage the study of Hindi in non-Hindi speaking States, 2450 fresh scholarships were awarded, under, the scheme for scholarships for students from non-Hindi speaking States for Post-Matric studies in Hindi. Under the Government of India Scheme of Scholarships in Approved Residential Secondary Schools, 449 students were selected for the award of Scholarships, out of which 69 students belonged to Scheduled Castes and Scheduled Tribes.

175 scholars were studying abroad under the Scheme of National Scholarships for Study Abroad while 4 students were granted loans towards international passage costs under the Partial Financial Assistance Scheme.

During the year, 415 scholarships and fellowships were offered by various foreign governments and organisations to Indian National for study, research and training abroad. Out of these, 292 scholarships were utilised in various special fields, in engineering and technology, pure and applied sciences, agriculture, medicine, humanities (including education and social services).

भारत में विदेशी छात्रों के अध्ययन/प्रशिक्षण के वास्ते विदेशी छात्रों के लिए विभिन्न छात्रवृत्तियों योजनाओं के अन्तर्गत 190 विदेशी छात्र भारत में अध्ययन के लिए आये और उन्होंने इन्जीनियरी, विज्ञान कृषि, औषध विज्ञान, मानविकी और सामाजिक विज्ञान इत्यादि में विभिन्न पाठ्यक्रमों का अध्ययन किया।

सामान्य सांस्कृतिक छात्रवृत्ति योजना के अन्तर्गत, 180 छात्रों को चुना गया जिनमें से 155 छात्रों ने कृषि, इन्जीनियरी, प्रौद्योगिकी औषधविज्ञान, फार्मेसी, कला और मानविकी के क्षेत्रों के पाठ्यक्रमों में भारत की शैक्षिक संस्थाओं में दाखिला लिया। इस योजना के अन्तर्गत भारत में अध्ययन करने वाले विभिन्न देशों के छात्रों की कुल संख्या 728 थी।

बंगलादेश के राष्ट्रियों के लिए छात्रवृत्तियों और शिक्षावृत्तियों की योजना के अन्तर्गत 1977-78 के लिए प्रस्तावित 100 छात्रवृत्तियों के मुकाबले में 20 छात्रों ने भारत की शैक्षिक संस्थाओं में दाखिला लिया।

अंग्रेजी की पर्याप्त योग्यता न रखने वाले विदेशी छात्रों के लिए मार्च से जून 1977 तक क्षेत्रीय अंग्रेजी संस्थान, चण्डीगढ़ में विशेष अंग्रेजी पाठ्यक्रम संचालित किया गया और सामान्य सांस्कृतिक छात्रवृत्ति योजना के अन्तर्गत चुने गये 129 छात्रों ने इस पाठ्यक्रम का लाभ उठाया और इसके अतिरिक्त काफी संख्या में अपने खर्च से अध्ययन करने वाले विदेशी छात्रों ने भी इस पाठ्यक्रम में भाग लिया।

भाषाओं का विकास

भाषाओं के विकास, अर्थात् हिन्दी का विकास आधुनिक भारतीय भाषाओं के प्रोत्साहन, अंग्रेजी, संस्कृत और अन्य विदेशी भाषाओं के प्रोत्साहन के लिए शुरू किए गए विविध पाठ्यक्रमों में इस अवधि के दौरान, अच्छी प्रगति हुई।

हिन्दी के प्रसार तथा विकास के लिए, शिक्षा मंत्रालय ने, 120 स्वैच्छिक हिन्दी संगठनों से, 20 लाख रुपये तक का अनुदान दिया ताकि वे निशुल्क हिन्दी व हिन्दी टईपिंग की कक्षाएं चला सकें तथा सम्मेलन व संगोष्ठियां आयोजित कर सकें, पुस्तकें प्रकाशित कर सकें और हिन्दी पुस्तकालय चला सकें।

गैर-हिन्दी भाषी राज्यों के विद्यमान कालेजों में घाटे को पूरा करने के लिए अनुदानों की व्यवस्था करके हिन्दी माध्यम के अनु-भाग प्रारम्भ करने में सहायता प्रदान करने की एक योजना प्रारम्भ की गई थी और उसे विभिन्न गैर-हिन्दी भाषी राज्य सरकारों को भेजा गया था।

सृजनात्मक लेखन में लगे गैर-हिन्दी भाषी राज्यों के हिन्दी लेखकों की प्रोत्साहित करने हेतु पांच कार्यशाखाओं की योजना तैयार की गई थी ताकि उन्हें साहित्य की नवीनतम प्रवृत्तियों से अवगत कराया जा सके।

केन्द्रीय हिन्दी शिक्षण मण्डल (केन्द्रीय हिन्दी संस्थान) ने गैरहिन्दी भाषी राज्यों के अप्रशिक्षित सेवारत हिन्दी अध्यापकों के लिए हिन्दी अध्यापन में मार्च, 1978 से बी० एड० स्तर का एक पत्राचार पाठ्यक्रम प्रारम्भ करने हेतु प्रारम्भिक तैयारियां कर ली हैं। क्षेत्रीय केन्द्र हैदराबाद और शिलांग ने 8 अनुस्थापन पाठ्यक्रम आयोजित किए और उनमें 281 अध्यापकों ने भाग लिया तथा 12 अल्प-कालिक अनुस्थापन पाठ्यक्रम आयोजित किए जिनमें 600 अध्यापकों ने भाग लिया और 19 अध्यापकों के लिए एक सेवाकालीन प्रशिक्षण पाठ्यक्रम आयोजित किया।

उर्दू में शैक्षिक साहित्य प्रकाशित करने के सम्बन्ध में सरकार को परामर्श देने के लिए तरक्की उर्दू बोर्ड की स्थापना सन् 1969 में की गई थी जिसका पुनर्गठन 2 दिसम्बर, 1977 को किया गया। क्योंकि सुलेखन उर्दू पुस्तक प्रकाशन का एक अभिन्न अंग है, अतः सुलेखकों के प्रशिक्षण हेतु दिल्ली, बम्बई और हैदराबाद में तीन सुलेख केन्द्र स्थापित किये गए।

वर्ष के दौरान, केन्द्रीय अंग्रेजी और विदेशी भाषा संस्थान, हैदराबाद में फ्रेंच और जर्मन में एम० ए० (पत्राचार एवं-सम्पर्क पाठ्यक्रम) प्रारम्भ किया गया।

उन विभिन्न भाषाओं, जिनमें यूनेस्को कूरियर प्रकाशित किया जाता है, के सम्पादकों का एक सम्मेलन 26 सितम्बर से 30 सितम्बर, 1977 तक पेरिस में आयोजित किया गया और उसमें वैज्ञानिक तथा तकनीकी शब्दावली आयोग और केन्द्रीय हिन्दी निदेशालय के अध्यक्ष ने भाग लिया।

हिन्दी के सर्वांगीण विकास और वैज्ञानिक तथा तकनीकी साहित्य को लोकप्रिय बनाने के लिए केन्द्रीय हिन्दी निदेशालय ने कई पुस्तक प्रदर्शनियां आयोजित की। पांच केन्द्र प्रायोजित योजनाओं के अन्तर्गत संस्कृत के प्रयास और विकास के लिए विभिन्न राज्य सरकारों और संघशासित क्षेत्रों की सरकारों को वित्तीय सहायता के रूप में 19 लाख रुपये की राशि प्रदान की गई।

190 foreign students came to India for study in various courses under the various scholarships scheme for foreign students for study/ training in India and studied various courses in engineering, sciences, etc.

Under the General Cultural Scholarships Scheme, 180 scholars were selected out of which 155 scholars joined educational institutions in India for courses in the fields of agriculture, engineering and technology, medicine, pharmacy, arts and humanities. The total number of scholars from various countries studying in India under this scheme was 728.

Against the offer of 100 scholarships for 1977-78 under the scheme of scholarships and fellowships for Nationals of Bangladesh, 20 scholars joined educational institutions in India.

The special English course for foreign students who were not sufficiently proficient in English was conducted at the Regional Institute of English, Chandigarh from March to June, 1977. 29 scholars selected under the General Cultural Scholarships Scheme took advantage of this course. Besides, a large number of foreign self-supporting students also attended this course.

Development of Languages

The diverse programmes undertaken on the development of languages e.g. development of Hindi, promotion of modern Indian languages, promotion of English, Sanskrit and other foreign languages maintained their tempo during the period.

For the spread and development of Hindi, the Ministry of Education gave grants to 120 voluntary Hindi organisations to the extent of Rs. 20 lakhs to enable them to run free Hindi classes, Hindi typewriting classes and holding conferences and seminars, bringing out publications and running Hindi libraries.

A scheme designed to help start Hindi Medium sections in the existing colleges in non-Hindi speaking States by providing grants to meet deficits was launched and announced to different non-Hindi speaking State Governments.

Five workshops were planned to encourage Hindi writers of non-Hindi speaking areas engaged in creative-writing for acquainting them with latest trends in literature.

The Kendriya Hindi Shiksha Mandal (Kendriya Hindi Sangthan) has made preliminary preparations to start from March, 1978, a B.Ed. level correspondence course in Hindi teaching for untrained in-service Hindi teachers of non-Hindi speaking States. The Regional Centres of Hyderabad and Shillong organised 8 orientation courses with an enrolment of 281 teachers and 12 short-oriented courses with an enrolment of 600 teachers and one in-service training course for 19 teachers.

The Taraqqi-Urdu Board set up in 1969 to advise the Government on the production of academic literature in Urdu was reconstituted on December 2, 1977. As for the promotion of the art of calligraphy, which is an integral part of Urdu Book Production, three Calligraphy Centres were set up at Delhi, Bombay and Hyderabad for the training of Calligraphers.

At the Central Institute of English and Foreign Languages, Hyderabad, M.A. (Correspondence-cum-contact) Course in French and German was introduced during the year.

A conference of the editors of various languages in which the UNESCO courier is published was held in Paris from September 26-30, 1977 and was attended by the Chairman of Commission for Scientific and Technical Terminology and Central Hindi Directorate.

For the allround development of Hindi and for the Popularisation of the scientific and technical literature, the Central Hindi Directorate organised a number of book Exhibitions. An amount of Rs. 19 lakhs was paid as financial assistance to different State Governments and Union Territory Administrations for the propagation and development of Sanskrit under the five Centrally sponsored schemes.

संस्कृत पाठशालाओं के छात्रों के लिए सोलहवीं अखिल भारतीय वक्तृत्व प्रतियोगिता जामनगर में दिसम्बर, 1977 में आयोजित की गई थी। इसके साथ ही जामनगर में वैदिक सम्मेलन भी आयोजित किया गया जिसमें लगभग 40 वैदिक विद्वानों ने भाग लिया। 1977-78 में "वैदिक पाठ की परम्परा के परिरक्षण" की एक नई योजना प्रारम्भ की गई और इस योजना के अन्तर्गत उनके अधीन वैदिक संहिता में पाठ की कला में दो-दो छात्रों की प्रशिक्षित करने हेतु चार वैदिक विद्वानों का चयन किया गया था। प्रत्येक वैदिक विद्वान को प्रति मास 500/- रु० और प्रत्येक छात्र को प्रतिमास 100 रुपये मिलता है।

पुस्तक प्रोन्नति

वर्ष के दौरान, पुस्तक प्रोन्नति के विभिन्न कार्यक्रमों, अर्थात् विश्वविद्यालय स्तर की कोटि पुस्तकों के लेखन के लिए सहायता, मूल रूप से यू० एस० ए०, यू० के और यू० एस० एस० आर० में प्रकाशित मानक कृतियों के सस्ते संस्करणों का पुनः प्रकाशन, महत्वपूर्ण (कोर) विषयों में पुस्तकों का प्रकाशन, आर्थिक सहायता के जरिए व्यय में कटौती आदान-प्रदान, विज्ञान पाठ्य-पुस्तक सम्बन्धी कार्यक्रम आदि जारी रखा गया।

हिन्दी में विश्वविद्यालय स्तर की पाठ्यपुस्तकों के प्रकाशन के मामले में कार्य की प्रगति पर विचार करने के लिए शिक्षा और समाज कल्याण राज्य मंत्री की अध्यक्षता में हिन्दी भाषी राज्यों के शिक्षा मंत्रियों और कुलपतियों का एक सम्मेलन 19 नवम्बर, 1977 को विज्ञान भवन, नई दिल्ली में आयोजित किया गया था। सम्मेलन में अक्षरशः और पूर्णरूपण माध्यम परिवर्तन के संबंध में भाषा नीति को कार्यान्वित करने के लिए संयुक्त उपाय करने का प्रस्ताव पारित किया गया।

सिन्धी पुस्तक प्रकाशन की योजना के अंतर्गत सिन्धी-अंग्रेजी शब्दकोश और सिन्धी व्याकरण नामक दो संदर्भ ग्रंथ मुद्रित किए गए।

1977-78 के दौरान भारतीय लेखकों द्वारा रचित अंग्रेजी की विश्वविद्यालय स्तर की पुस्तकें प्रकाशित करने के लिए आर्थिक सहायता की योजना के अंतर्गत राष्ट्रीय पुस्तक न्यास द्वारा नवम्बर, 1977 के अंत तक 3 पुस्तकें प्रकाशित करने के लिए आर्थिक सहायता दी गई।

फरवरी 1978 में दिल्ली में तृतीय विश्व पुस्तक मेले का आयोजन किया गया था जिसमें प्रभावशाली विदेशी और स्थानीय लोगों ने भाग लिया था। मेले में जगमग 2,00,000 पुस्तकें प्रदर्शित की गई थी। "विकासशील देशों में शैक्षिक प्रकाशन" संबंधी एक अंतर्राष्ट्रीय सेमिनार मेले की एक विशिष्टता थी।

भारत-सोवियत पाठ्यपुस्तक बोर्ड की दसवीं बैठक दिल्ली में जनवरी, 1978 में हुई और इसमें कार्यक्रम को तेज करने और इसके प्रभावी कार्यान्वयन की दिशा में विभिन्न उपायों की सिफारिश की गई।

वर्ष के दौरान भारत से भेजी जाने वाली रायल्टी पर कर की दरों में 1 अप्रैल, 1977 से पर्याप्त कमी करना एक महत्वपूर्ण घटना थी। कलाकारों को भी तेल रंग, हस्तनिर्मित कागज इत्यादि सहित कलाकारों की सामग्री के आयात की दिशा में लाभान्वित किया गया।

विदेशी आयातकर्ताओं को भारत में प्रकाशित अद्यतन पुस्तकों के बारे में जानकारी देने की दृष्टि से विषयों की सटीक ग्रंथ-सूचियां प्रकाशित करने के लिए राष्ट्रीय पुस्तक न्यास की सहायता की गई और "रीसेंट इंडियन बुक्स" नामक एक पत्र (जनरल) प्रकाशित करने के लिए प्रकाशक और पुस्तक विक्रेता परिषद् संघ की सहायत की गई।

राजा राम मोहन राय राष्ट्रीय शैक्षिक संसाधन केन्द्र ने मराठवाड़ा, कुर्क्षेत्र, सागर और इलाहाबाद विश्वविद्यालयों में विश्व-विद्यालय स्तर की पुस्तकों की चार प्रदर्शनियां आयोजित की। केन्द्र ने विभिन्न विषयों की 48 पुस्तकों के बारे में विचार करने के लिए विषयों के विशेषज्ञों की तत्काल मूल्यांकन बैठकें भी बुलाई। इनमें से 41 पुस्तकें उचित स्तर की पायी गईं और उन्हें विश्वविद्यालयों इत्यादि में परिचालित कर दिया गया; केन्द्र को भारत में अंतर्राष्ट्रीय मानक पुस्तक अंकन प्रणाली चालू करने के लिए एक राष्ट्रीय एजेन्सी के रूप में नियुक्त किया गया है और केन्द्र ने इस प्रणाली को शुरू करने के लिए सम्बद्ध आंकड़े एकत्र करने के लिए सभी भारतीय प्रकाशकों को प्रश्नावली के साथ पत्र भेजने शुरू कर दिए हैं।

एशिया के लेखकों के लिए इंडिया इंटरनेशनल सेंटर द्वारा 6 से 20 फरवरी, 1978 तक एक कार्यशाला आयोजित की गई थी, इस कार्यशाला में 9 विदेशी व्यक्तियों सहित 30 व्यक्तियों ने भाग लिया।

The Sixteenth All India Elocution Contest for the students of Sanskrit pathshalas was held at Jamnagar in December 1977. A vedic convention was also held simultaneously at Jamnagar in which about 40 vedic scholars participated. From 1977-78, a new scheme of "Preservation of the Tradition of Vedic Recitation" was introduced and under this scheme four vedic scholars were selected to train two students each under them in the art of recitation in Vedic Samhita. Every vedic scholar gets Rs. 500 per month and a student Rs. 100 per month.

Book Promotion

The various programmes for book promotion *viz* support for the writing of quality books of University level, republication of low-priced edition of standard works originally published in the U.S.A. the U.K. and the U.S.S.R. production of books in core subjects, reduction of expenditure by means of subsidies, Aadan Pradan science text books programme, etc., were continued during the year.

A conference of Education Ministers and Vice-Chancellors of Hindi speaking States was held on Nov, 19, 1977 under the Chairmanship of the Minister of State for Education and Social Welfare in Vigyan Bhavan, New Delhi to consider the progress of work in the matter of production of University level textbooks in Hindi. The conference resolved to take concerted measures to implement the language policy regarding change over of medium both in letter and spirit.

Under the scheme of Sindhi Book Production, two reference works, namely, a Sindhi-English Dictionary and a Sindhi Grammar have been printed.

During 1977-78, up to the end of November, 1977 the publication of 3 books was subsidised by the National Book Trust under the Scheme of Subsidised Publication of University Level Books in English by Indian Authors.

The Third World Book Fair was held in Delhi in February, 1978 with impressive foreign and local participation. About 2,00,000 books were displayed during the Fair. An international seminar on "Educational Publishing in the Developing Countries" was one of the highlights of the Fair.

The tenth meeting of the Indo-Soviet Textbook Board was held in Delhi in January, 1978, and it recommended various measures towards accelerating the pace of the programme and its effective implementation.

A notable event during the year was the substantial reduction in the tax rates on royalty remittances from India with effect from April 1, 1977. Relief was also provided to artists towards import of art material including oil colour, handmade paper, etc.

With a view to appraising foreign importers about the latest books published in India, the National Book Trust was assisted to bring out annotated subject catalogues and the Federation of Publishers and Booksellers Association was assisted for bringing out a journal "Recent Indian Books".

The Raja Rammohan Roy National Educational Research Centre organised four exhibitions of University level books at the Universities of Marathwada, Kurukshetra, Sagar and Allahabad. The Centre also convened four on-the-spot evaluation meetings of subject experts to consider 48 books in four different subjects. 41 Hindi books found to be standard were circulated to the universities, etc. The Centre has been appointed as an agency at National level to operate the International Standard Book Numbering System in India and the Centre despatched letters along with a questionnaire to all the Indian publishers to collect relevant data for operating this system.

A Workshop for Asian Writers was organised by the Indian International Centre, New Delhi from February 6 to 20, 1978. Thirty persons including 9 from abroad participated in the workshop.

यूनेस्को के साथ सहयोग के लिए भारतीय राष्ट्रीय आयोग

भारतीय राष्ट्रीय आयोग का तेरहवां सम्मेलन नई दिल्ली में मार्च, 1978 में हुआ था और उसमें यह सिफारिश की गई कि अक्टूबर-नवम्बर, 1978 में होने वाले यूनेस्को के आगामी महासम्मेलन में भारत के अधिक प्रभावी ढंग से भाग लेने के लिए योजना तैयार करने के लिए एक कार्य दल गठित किया जाए।

यूनेस्को के साथ सहयोग के लिए भारतीय राष्ट्रीय आयोग का फरवरी, 1978 में पुनर्गठन किया गया था। वर्ष के दौरान आयोग से अंतर्राष्ट्रीय समझ-बूझ और शिक्षा, विज्ञान संस्कृति और संचार के माध्यम से विश्व शांति को बढ़ावा देने के अपने प्रयासों में यूनेस्को के साथ सक्रिय रूप से सहयोग किया।

वर्ष के दौरान यूनेस्को के महानिदेशक 14 से 22 मई, 1977 तक भारत की सरकारी यात्रा पर आए थे और विज्ञानों तथा भारतीय जनसंचार संस्थान के सदस्यों की एक सभा को सम्बोधित करने के अलावा मंत्रालय, वैज्ञानिकों तथा प्रौद्योगिकीविदों से विचार-विमर्श किया था।

शिक्षा संबंधी एक अंतर्राष्ट्रीय सम्मेलन 30 अगस्त से 8 दिसम्बर तक आयोजित किया गया था, भारत के शिक्षा मंत्री ने सम्मेलन की अध्यक्षता की थी।

विबिध

गुरुनानक की 500 वीं जयन्ती के सिलसिले में छात्र सेवा संस्थान की स्थापना की गई थी जिसे नानक भवन में स्थापित किया जाना था, जिसके निर्माण के लिए केन्द्र सरकार को स्वीकृत कुल खर्च का 75 प्रतिशत प्रदान किया जाना था जो 5 लाख रुपये अधिक नहीं होगा। इस प्रकार नानक भवन का जयपुर में 19 मई, 1977 को उद्घाटन हुआ था। संस्थान/केन्द्र का उद्देश्य छात्रों में स्वावलम्बन की भावना पैदा करना आदि था।

वर्ष 1977-78 के दौरान राज्यों तथा संघशासित क्षेत्रों में शिक्षा तथा अन्य सम्बन्धित कार्यक्रमों के क्षेत्र में प्रमुख घटनाओं का संक्षिप्त विवरण नीचे दिया गया है :--

बच्चों प्रवेश

इन बच्चों के लिए, जो आर्थिक कारणों से वर्ष 1976-77 के दौरान दिन के स्कूलों में उपस्थित होने में असमर्थ रहे। वैकल्पिक शिक्षा सुविधाएं प्रदान करने की आवश्यकता पर विचार करते हुए प्रयोगात्मक आधार पर प्रत्येक जिले की एक चुनी हुई पंचायत समिति में सायंकाली/रात्रि प्राथमिक स्कूल खोले गए। इस मए परिवर्तन के उत्साहवर्धक परिणामों के आधार पर जितने सम्भव हो सके, इस योजना का 1977-78 के दौरान सभी समितियों से विस्तार किया गया ताकि अधिकाधिक संख्या में सायंकालीन/रात्रि प्राथमिक स्कूल खोले जा सकें। आलोच्य वर्ष के दौरान, 235 रात्रि प्राथमिक विद्यालय खोले गए तथा इन स्कूलों में 7116 छात्र दाखिल किए गए।

प्राथमिक स्तर पर बच्चों के विशेष रूप से लड़कियों तथा अनुसूचित जातियों, अनुसूचित जनजातियों तथा समाज के कमजोर वर्गों के बच्चों के दाखिले में सुधार लाने की दृष्टि से तथा साथ ही स्कूलों में उनकी उपस्थिति में नियमितता लाने के लिए, वर्ष 1977-78 के दौरान पुस्तक अनुदान, उपस्थिति छात्रवृत्तियां तथा नकद पुरस्कार जैसे प्रोत्साहन दिए गए।

वर्ष के दौरान 3,53,076 का लक्ष्य प्राप्त करने के लिए प्राथमिक शिक्षा से सम्बन्धित एक विशेष नामांकन अभियान शुरू किया गया। इसके परिणामस्वरूप 3,35,801 अतिरिक्त बच्चे दाखिल किए गए जिससे पिछले वर्ष के आंकड़ों में 5.7 प्रतिशत की वृद्धि हुई।

“रेडी टू इट फूड फैक्टरी” ने, जो सी० ए० आर० ई० तथा यूनिसेफ आदि के सहयोग से नाचारम औद्योगिक एस्टेट में स्थित थी, जून, 1977 से उत्पादन आरम्भ किया।

राज्य सरकार ने राज्य महिला तथा बालिका शिक्षा परिषद् की इन सिफारिशों को मंजूर कर लिया है कि राज्य में इन्टरमीडिएट स्तर तक सभी लड़कियों के लिए शिक्षा निःशुल्क कर दी जाए।

अनन्तपुर, चित्तूर, कुडप्पा और करनूल के चार जिलों में 40,000 हरिजन बच्चों के लिए मध्याह्न भोजन मुहैया करने की एक विशेष योजना 4.18 लाख रु० की लागत से शुरू की गई। प्रत्येक जिले में इसके अन्तर्गत 10,000 बच्चों को शामिल किया गया।

The Indian National Commission for Cooperation with UNESCO

The Thirteenth Conference of the Indian National Commission was held in New Delhi in March 1978 and it recommended the setting up of a working Group to prepare a plan for more effective Indian participation in the next General Conference of Unesco to be held in October- November, 1978.

The Indian National Commission for Cooperation with Unesco was reconstituted in February, 1978. During the year, the Commission actively cooperated with Unesco in its efforts to promote international understanding and world peace through education, science, culture and Communication.

During the year, the Director-General of Unesco, visited India from May 14 to 22, 1977, and had discussion with Ministry, met Scientists and Technologists besides addressing a meeting of intellectuals and members of the Indian Institute of Mass Communication.

An International Conference on Education was held at Geneva from 30th August to the 8th September 1977 in which the Union Education Minister was elected to preside over.

Miscellaneous

In connection with the 500th birth anniversary of Guru Nanak, Student Service Institutes have been set up to be housed in buildings called Nanak Bhawans for the construction of which the Central Government provides 75 percent of the total approved expenditure which shall not exceed Rs. 5 lakhs. One such Nanak Bhawan was inaugurated in Jaipur on 19th May, 1977. The aim of the Institute/ Centre is to inculcate a spirit of self help and self reliance among the students, etc.

A brief account of the major development in the field of Education and other related activities in the States and Union Territories, during the year 1977-78, is given below:—

ANDHRA PRADESH

Based on the encouraging results, the new schemes of provision of alternate educational facilities was extended to all the Samithis during 1977-78 for opening of many more evening/night primary schools. During the year under report, 235 night primary schools were opened and 7116 students were enrolled in these schools.

With a view to improving the enrolment/attendance of children at primary stage, especially girls and children belonging to Scheduled Castes, Scheduled Tribes and other weaker sections of the society, many incentives like book grants, attendance scholarships and cash payment were provided during 1977-78.

A special enrolment drive for Primary education was launched during the year to achieve a target of 3,53,076. This resulted in an achievement of additional enrolment of 3,35,801 children which amounted to 5.7 percent increase over the previous year's figure.

The ready-to-eat food factory which was located at Nacharam Industrial Estate in Collaboration with CARE, UNICEF, etc., started production from June, 1977.

The State Government have accepted the recommendations of the State Council for Education of Women and Girls to render free education for all girls upto the Intermediate level.

A special scheme to supply mid-day meal for 40,000 Harijan children in the four Districts of Anantpur, Chittoor, Guddappa and Kurnool was administered during the year at a cost of Rs. 4.18 lakhs. In each District, 10,000 Harijan children were covered.

शिक्षकों के शैक्षिक स्तर में सुधार लाने तथा संस्कृत में शिक्षण प्रणाली की नवीनतम प्रविधियों पर विचार-विमर्श करने के लिए राज्य में प्राच्य शिक्षा से सम्बन्धित हुए राज्य भर में 4 सेमिनारों में लगभग 200 संस्कृत तथा अरबी अध्यापकों ने भाग लिया। आंध्र प्रदेश राज्य शिक्षा अधिकारियों का एक सम्मेलन एवं पुनश्चर्या प्रशिक्षण हैदराबाद में हुआ।

असम

राज्य में प्रारम्भिक शिक्षा के बेहतर प्रशासन के लिए 7 जुलाई, 1977 से प्रारम्भिक शिक्षा के लिये एक अलग निदेशालय स्थापित किया गया।

माध्यमिक शिक्षा के व्यावसायीकरण की योजना के सम्बन्धी में राज्य के चार जिलों अर्थात् कामरूप, सिबसागर, डिब्रुगढ़, कछार में सर्वेक्षण किया जा रहा था।

बिहार

सम्पूर्ण राज्य में प्राथमिक शिक्षा को प्रोत्साहन देने के लिए प्राथमिक स्कूलों के छात्रों को विषय पुस्तकें प्रदान करने के लिए सरकार ने 60 लाख रु० मंजूर किए हैं। उन क्षेत्रों में, जहां अनुसूचित जातियों तथा अनुसूचित जन-जातियों तथा हरिजन आबादी के लोग अधिक संख्या में हैं भोजन देने के लिए राज्य सरकार द्वारा 30 लाख रु० की राशि भी मंजूर की गई थी।

गुजरात

गुजरात सामाजिक शिक्षा समिति ने नव-साक्षरों के लिए चौदह कार्यशालाएं आयोजित की जिनमें 201 पुस्तिकाएं तैयार की गईं। आदिवासी ग्रामीण तथा पिछड़े क्षेत्रों से निरक्षरता समाप्त करने के लिए स्वैच्छिक एजेंसियों ने रुचि दिखाई है। 55 स्कूलों को व्यावसायिक पाठ्यक्रम संचालित करने की अनुमति दे दी गई है।

हरियाणा

परीक्षण आधार पर अम्बाला, करनाल, रोहतक और सोनीपत के चार जिलों में शिक्षित महिलाओं की सहायता से ग्रामीण क्षेत्रों में महिलाओं को शिक्षित बनाने के लिए राज्य सरकार द्वारा एक नई योजना आरम्भ की गई थी और इस योजना के अन्तर्गत 324 नए खोले गए तथा समाज शिक्षा केन्द्रों में 7087 महिलाओं को साक्षर बनाया गया।

हरियाणा सरकार द्वारा शारीरिक शिक्षा पर दिए जा रहे विशेष ध्यान पर विचार करते हुए स्वास्थ्य शिक्षा तथा खेलों को 1-5-1976 से कक्षा IX से अनिवार्य बना दिया गया।

हिमाचल प्रदेश

प्रौढ़ शिक्षा कार्यक्रमों के भाग के रूप में वर्ष के दौरान निम्नलिखित कार्यक्रम कार्यान्वित किए गए: (1) गैर-औपचारिक शिक्षा, (2) किसान कार्यात्मक साक्षरता, (3) अंश-कालिक शिक्षा (9-11, 11-14 और जारी रखना)।

शिक्षक शिक्षा के क्षेत्र में, गत वर्षों में बड़ी संख्या में प्रशिक्षित शिक्षकों को देखते हुए आलोच्य वर्ष के दौरान शिक्षक प्रशिक्षण स्कूलों/कालेजों में दाखिला बंद रहा।

जम्मू और कश्मीर

वर्ष 1977-78 के दौरान विकेन्द्रित आयोजन सहित लघु स्तरीय दृष्टिकोण से जिले को एक बुनियादी इकाई मानकर अनेक शैक्षिक विकास कार्यक्रमलाप किए गए। विस्तार की अपेक्षा समेकन पर अधिक बल दिया गया। राज्य सरकार ने जिला योजना की इकहरी लाइन प्रशासन संबंधी नयी पद्धति अपना ली है।

अप्रशिक्षित स्नातक शिक्षकों के लिए सप्ट पाठ्यक्रम आयोजित किए गए। दो जिलों में—एक में राज्य निधियों से और दूसरे में केन्द्रीय सरकार की सहायता से—15-35 आयु वर्ग के प्रौढ़ों के लिए गैर-औपचारिक शिक्षा कार्यक्रम शुरू किए गए। 544 केन्द्रों में, दस्तकारी निदेशालय द्वारा चलाए जा रहे दस्तकारी प्रशिक्षण क्षेत्रों में गैर-औपचारिक शिक्षा शुरू की गई।

गुजर और बकेरवाल के लिए पांच आवर्तक और 18 स्कूल खोलकर तथा इन समुदायों के छात्रों को छात्रवृत्तियां प्रदान करके पहाड़ी और पिछड़े क्षेत्रों के लिए विशेष कार्यक्रम कार्यान्वित किए गए।

About 200 Sanskrit and Arabic teachers participated in the four Statewise Seminars on Oriental education held in the State to improve the academic standards of teachers and to discuss latest techniques of teaching methodology in Sanskrit. A Conference-cum-Orientation Training of Andhra Pradesh State Educational Officers was held at Hyderabad.

ASSAM

A separate Directorate for Elementary Education was created from July 7, 1977 for the smooth administration of elementary education in the State.

A survey was conducted in four District of the State viz. Kamrup, Sibsagar, Dibrugarh and Cachar in connection with the scheme of vocationalisation of secondary education.

BIHAR

Government have sanctioned Rs. 60 lakhs for supplying subject books to primary school students for encouraging primary education in the State as a whole. An amount of Rs. 30 lakhs was also sanctioned by the State Government for supplying food in areas where the Scheduled Castes and Scheduled Tribes and Harijan population predominated.

GUJARAT

The Gujarat Social Education Committee organised the Fourteenth workshop for neo-literates in which 201 brochures were prepared. Voluntary agencies have come forward to eradicate illiteracy from the Adivasi rural and backward areas.

55 schools have been permitted to conduct vocational courses.

HARYANA

A new scheme was launched by the State Government for spread of literacy to Women in rural areas in the four districts of Ambala, Karnal, Rohtak and Sonapat on a trial basis. 7087 Women were made literate in the 324 newly opened social education centres under the scheme.

In view of the special attention paid to physical education, health education and games were made compulsory from IX class from 1st May, 1976.

HIMACHAL PRADESH

As a part of the Adult Education programme, the following programmes were implemented during the year (1) non-formal education, (2) farmers functional Literacy, (3) part-time education (9-11, 11-14 and continuation).

In the field of teacher education, new admissions in the teacher training schools/colleges remained suspended during the year in view of a large output of teachers during the previous years.

JAMMU & KASHMIR

During the year 1977-78, the State adopted micro level planning on a decentralised basis, taking district as a basic unit. The State Government adopted a new pattern of single line administration of district plan. In the educational development activities, stress was on consolidation rather than on expansion. Management Information System was introduced.

Capsule courses for un-trained Graduate Teachers were conducted. Non-formal education for adults in the age-group 15-35 in two districts one from the State funds and the other from the Central Government assistance, were started. Non-Formal Education in handicraft training Centres run by the Handicrafts Directorate was introduced in 344 centres.

Special programmes for hilly and backward areas were undertaken. Five seasonal and 18 schools for Gujjar and Backerwal tribes were opened and special scholarships to students of these communities were granted.

गैर-औपचारिक शिक्षा के मूल्यांकन के लिए शिक्षा आयुक्त की अध्यक्षता में एक समिति गठित की गई। इकीसवां अब्दुल भारतीय विज्ञान शिक्षक सम्मेलन श्रीनगर में आयोजित किया गया।

कर्नाटक

कक्षा I-IV के लिए "नवीकरण पाठ्यचर्या" से संबंधित यूनिसेफ सहायता प्राप्त परियोजना II के अन्तर्गत पहाड़ी, जनजातीय तथा गंदी बस्तियों वाले क्षेत्रों में स्थित 30 स्कूलों में कक्षा I-IV के लिए स्थानीय शैक्षिक जरूरतों पर आधारित एक नवीन पाठ्यचर्या 1977-78 से लागू की गई है, जबकि यूनिसेफ परियोजना III के अन्तर्गत अनुसूचित जातियों तथा अनुसूचित जनजातियों की महिलाओं तथा लड़कियों के लिए 0-3, 3-6, 6-14, 14-25 आयु वर्गों में स्कूल न जाने वाले बच्चों के लिए दो सामुदायिक केन्द्र शुरू किए गए हैं।

चालू वर्ष में अनुसूचित जाति/अनुसूचित जनजाति के छात्रों के लाभ के लिए सरकारी निधियों की सहायता से 390 माध्यमिक स्कूलों तथा 120 संश्लिष्ट जूनियर कालेजों में पुस्तक में स्थापित किए गए। वर्ष के दौरान मध्याह्न भोजन कार्यक्रम के अन्तर्गत 10 तालुक मुख्यालयों में 10 केन्द्रीय रसोईघर स्थापित किया गया। अनुसूचित जाति/अनुसूचित जनजाति के छात्रों तथा समाज के अन्य कमजोर वर्गों के लाभ के लिए विशिष्ट अनुशिक्षण केन्द्र वर्ष के दौरान जारी रहे।

1976-77 में 150 विशिष्ट प्राइमरी स्कूलों में कक्षा 1 में शुरू किए गए संस्कृत शिक्षा कार्यक्रम का विस्तार 1977-78 के दौरान और 130 उच्चतर प्राइमरी स्कूलों में किया गया।

बंगलौर विश्वविद्यालय के संचार विभाग द्वारा बंगलौर में उपग्रह शैक्षिक दूरदर्शन प्रयोग के मूल्यांकन के कर्नाटक के अनुभव के सम्बन्ध में एक तीन दिवसीय राष्ट्रीय सेमिनार आयोजित किया गया।

ग्रेड-रहित स्कूल प्रणाली के राज्य शिक्षा संस्थान कार्यक्रम को 1977-78 के दौरान प्रयोगात्मक आधार पर 160 और स्कूलों की कक्षा I और II में लागू किया गया।

दूरदर्शन के माध्यम से ग्रामीण लोगों को शिक्षित करने के लिए गुलबर्गा जिले में पार्थिव दूरदर्शन शिक्षण योजना शुरू करने का प्रस्ताव है। यह योजना उपग्रह शैक्षिक दूरदर्शन प्रयोग के क्रम में है, जो राज्य के 400 गांवों में चल रही है।

केरल

रिपोर्टाधीन वर्ष के अंत तक एक प्रायोगिक पोषण कार्यक्रम 890 स्कूलों में चलाया गया था। इस कार्यक्रम का मुख्य उद्देश्य युवा पीढ़ी को साग सब्जी के उद्यानों के रखरखाव और व्यवस्था के विषय में शिक्षित करना तथा उनके द्वारा प्रायोगिक पोषण संबंधी शिक्षा के विषय में जनता को शिक्षित करना है।

मध्य प्रदेश

वर्ष 1977-78 के दौरान अनुसूचित जनजाति वाले क्षेत्रों में दो सौ स्कूल खोले गये और इन स्कूलों में से 100 संस्थाओं के लिए केन्द्रीय सरकार तथा 100 के लिए राज्य सरकार द्वारा सहायता दी गई थी। शिक्षा की नई पद्धति के कार्यान्वयन की सिफारिश करने के लिये एक आठ सदस्यीय समिति गठित की गई है।

महाराष्ट्र

विशेषकर ग्रामीण क्षेत्रों में, पर्याप्त संख्या में प्रशिक्षित अध्यापक उपलब्ध होने के कारण राज्य सरकार ने कक्षा VIII से आगे अंग्रेजी माध्यम के द्वारा अनिवार्यतः गणित तथा विज्ञान पढ़ाने के अपने पहले निर्णय को बदल दिया है।

राज्य सरकार ने राज्य में इस वर्ष से इंजीनियरी तथा चिकित्सा कालेजों में दाखिले के लिये प्रवेश परीक्षा समाप्त कर दी है।

अभिभावकों तथा शिक्षकों दोनों को मौके पर ही जानकारी प्रदान करने के लिये 2 अप्रैल, 1977 से बम्बई में नवीन गणित के लिये एक चलता फिरता शिक्षण केन्द्र खोला गया। भारत में इस प्रकार का यह केवल एक ही केन्द्र है जिसमें 18 से 66 आयु वर्ग तक के व्यक्तियों के लिये विभिन्न राज्य शिक्षा बोर्डों द्वारा तैयार किये गये पाठ्यक्रम तथा शिक्षण तकनीकों का पालन किया जाता है।

A Committee for Evaluation of Non-Formal Education was constituted under the Chairmanship of the Education Commissioner. The Twenty-first All India Science Teachers Conference was organised at Srinagar.

KARNATAKA

Under the UNICEF Aided Projects II & III relating to 'Renewal Curriculum' for standards I-V, in primary schools, an innovative curriculum for standards I-IV in 30 schools located in hilly, tribal and slum areas based on the educational needs of the locality has been introduced from 1977-78 under Project II, while under the Unicef Project III, two community centres have been started for non-school-going children in the age-groups 0-3, 3-6, 6-14, 14-25 for women and girls of Scheduled Castes and Scheduled Tribes.

In the current year, book banks for the benefit of Scheduled Caste/Scheduled Tribe students were established with the help of Government funds in 390 Secondary Schools and 120 composite junior colleges. During the year, 10 central kitchens under the mid-day-meals programme were set up in 10 taluka headquarters. The special coaching centres for Scheduled Castes/Scheduled Tribes continued to function.

Sanskrita Education programme introduced in standard I in 50 selected Primary Schools in 1976-77 was extended to another 130 higher primary schools during 1977-78.

A three-day national seminar on SITE Evaluation—Karnataka Experience was organised by the Department of Communications of the Bangalore University at Bangalore.

The State Institute of Education's experimental programmes of ungraded School system was extended during 1977-78 to 160 more schools for I and II standards.

The Terrestrial Television Instruction Scheme to educate the rural masses through television is proposed to be launched in Gulbarga district. This scheme is a continuation of the SITE which was in operation in 400 Villages of the State.

KERALA

An applied nutrition programme was started in 890 schools at the end of the year under report. The programme is mainly concerned with the organisation and maintenance of vegetable gardens to educate younger generation and through them the public on applied nutrition.

MADHYA PRADESH

Two hundred primary schools were opened in tribal areas during the 1977-78 and out of these, 100 Institutions were assisted by Central Government and 100 by the State Government. An 8-member Committee has been set up to recommend the implementation of the new pattern of education.

MAHARASHTRA

The State Government has reversed their earlier decision to teach mathematics and Science compulsorily through English medium from VIII standard onwards due to non-availability of required number of trained teachers, particularly in rural areas.

The State Government has abolished the entrance examination for admission to engineering and medical colleges in the State from this year.

A mobile learning centre for new mathematics was opened in Bombay on April 2, 1977 for providing both the parents and the teachers with on-the-spot orientation. The centre is the only one of its kind in India covering both the syllabi prepared by the various State Boards of Education as well as techniques of teaching to the group of the ages 18-66.

मणिपुर

योग में एक अल्प कालिक प्रशिक्षण पाठ्यक्रम आयोजित किया गया। मणिपुर महिला फुटबाल संघ ने भारतीय महिला इलेविन तथा अंग्रेजी महिला इलेविन के बीच एक प्रदर्शन मैच आयोजित किया। मणिपुर राज्य कबड्डी संघ की इम्फाल में अखिल भारतीय पूर्वी क्षेत्र कबड्डी प्रतियोगिता आयोजित करने के लिये वित्तीय सहायता दी गई।

स्कूलों तथा कालेजों की द्वितीय राज्य स्तरीय विज्ञान प्रदर्शनी जान स्टोन उच्चतर माध्यमिक स्कूल में आयोजित की गई। एक अनुसंधान खंड शुरू करके शिक्षा तथा विज्ञान की राज्य संस्था की कोटि में सुधार किया गया। विभाग द्वारा जिला स्तर पर पांच जिला पुस्तकालय खोले गये।

मेघालय

राज्य शैक्षिक अनुसंधान तथा प्रशिक्षण परिषद् (रा० शै० अनु० प्रशि० परि०) ने, जिसकी स्थापना 1976 में ही की गई थी, विज्ञान शिक्षण सहित विभिन्न विषयों में शिक्षकों के लिये अल्पकालिक प्रशिक्षण पाठ्यक्रम आयोजित किये। केवल उन्हीं क्षेत्रों में नई संस्था खोलने के प्रस्ताव पर बल दिया गया जहां पर बच्चों के घर के निकट स्कूली सुविधाएं उपलब्ध नहीं हैं अथवा जहां वर्तमान शैक्षिक सुविधाएं इस प्रयोजन को पूरा करने के लिये अपर्याप्त हैं।

नागालैंड

राज्य शिक्षा कालेज, कोहिमा के सहायोग से राज्य स्कूल शिक्षा बोर्ड ने प्रेडिंग प्रणाली पर तीन दिन का एक सेमिनार आयोजित किया गया।

क्षेत्रीय स्कूल निरीक्षकों के दो पदों की मंजूरी दी गई, 1974-75 में जिला कार्यालयों को मजबूत बनाने की योजना के अंतर्गत मंजूर दो पदों को वर्ष के दौरान भरा गया। इसके अतिरिक्त मोकोकचुंग और त्वेंगचोंग में दो संस्थाओं ने कार्य करना प्रारम्भ कर दिया। समाज शिक्षा को प्रोत्साहित करने के लिये, 1976-77 में प्रौढों के लिए मंजूर किए गए एक समाजिक शिक्षा अधिकारी और तीन उप-निरीक्षकों के पदों को बनाए रखा गया।

विभिन्न विषयों के डिप्लोमा पाठ्यक्रमों में प्रशिक्षण देने हेतु नागालैंड पौलिटैक्निक, अतौइजू की स्थापना और साथ ही इसके रख-रखाव के लिए, स्टाफ के खर्च, भवन-निर्माण, सामग्री उपस्कर के निर्माण और वजीफे पर 1977-78 के दौरान 8.22 लाख रुपये की राशि खर्च की गई।

उड़ीसा

राज्य सरकार ने शिक्षा की नई पद्धति को क्रमिक रूप से कार्यान्वित करने का निर्णय किया है। तदनुसार, चालू वर्ष से सभी हाई स्कूलों में ग्यारहवीं कक्षा समाप्त कर दी जाएगी और इन स्कूलों में दस वर्षीय पाठ्यचर्या लागू की जाएगी। प्रारम्भ में, नई पाठ्यचर्या जुलाई 1979 से कक्षा I, VI एवं IX के पाठ्यक्रमों में लागू की जाएगी।

पंजाब

शिक्षा विभाग को स्कूल कालेज और प्राथमिक निदेशालयों के रूप में तीन स्वतंत्र विभागों में विभाजित कर दिया गया परन्तु ये सभी जनशिक्षा निदेशक के नियंत्रण में रहेंगे। सरकारी मिडिल, हाई तथा उच्चतर स्कूलों आदि से सम्बन्ध प्राथमिक विभागों को अलग करके उन्हें पूर्ण विकसित प्राथमिक स्कूल घोषित कर दिया गया।

अपेक्षित परिवर्तनों का पता लगाने के वास्ते, जिनके लिये एक विशेष राज्य स्तरीय उच्च अधिकार प्राप्त समिति गठित की गई थी, राष्ट्रीय विकास कार्यक्रमों की दृष्टि से शिक्षा की भूमिका का पुनः मूल्यांकन किया गया। समिति 100 चुने हुए मिडिल स्कूलों/उच्चतर माध्यमिक स्कूलों के मिडिल विभागों तथा 50 उच्चतर माध्यमिक स्कूलों के लिए प्रयोगात्मक आधार पर व्यावसायिक पाठ्यक्रम शुरू करने की सिफारिश की।

आलोच्य वर्ष के दौरान बाजार में बेरोजगार प्रशिक्षित शिक्षकों की भरमार को रोकने के लिए राजकीय संस्थाओं की जे० बी०टी० यूनिटों को स्थापित कर दिया गया एवं प्राइवेट संस्थाओं में बिल्कुल बन्द कर दिया गया।

वर्ष 1977-78 के दौरान शिक्षक-प्रशिक्षक शिक्षा कार्यक्रम को नया स्वरूप प्रदान किया गया। जबकि यह तय हुआ कि प्रशिक्षण सुविधाओं को अनुसूचित जातियों/अनुसूचित जनजातियों की रोजगार संभव्यता से जोड़ा जाय।

MANIPUR

One short-term training course in yoga was conducted. The Manipur Women's Football Association organised an exhibition match between Indian Women's Eleven and English Women's Eleven. The Manipur State Kabaddi Association was given financial assistance for organising an All India Eastern Zone Kabaddi Championship at Imphal.

The second State level science exhibition of school and college students was held in John Stone Higher Secondary School. The State Institute of Education and Science was improved by opening a research wing. Five libraries at the district level were opened by the department.

MEGHALAYA

The State Council of Educational Research and Training (S.C.E.R.T.) set up in 1976, organised short-term training courses for teachers in different subjects including science teaching. Opening of new institutions was stressed only in those areas which lacked educational facilities within the walking distance of children or if existing facilities were inadequate to serve the purpose.

NAGALAND

A three-day seminar on grading system was organised by the State Board of School Education in collaboration with the State College of Education, Kohima.

Two posts of Zonal Inspectors of Schools sanctioned in 1974-75 for strengthening the district offices, were filled up during the year under report. Besides, two new establishments started functioning at Mokokchug and Tuensong. For promoting social education, one post of Social Education Officer and three posts of Sub-Inspectors of Schools for Adults sanctioned during 1976-77 were maintained.

For the establishment of Nagaland Polytechnic, Atoizu for imparting various trades of the diploma courses and also for maintenance of the institution, a sum of Rs. 8.22 lakhs was spent during the year 1977-78 towards the cost of staff, construction of building, production of material/equipment and stipends, etc.

ORISSA

The State Government has decided to implement the new pattern of education in phases. Accordingly, the class XI of all high schools were to be abolished from the current year and the ten-year curriculum introduced in these schools. In the beginning, the new curriculum would be introduced in courses I, VI and IX from July, 1979.

PUNJAB

The Education Department was trifurcated into three independent departments viz. School, College and Primary Directorates, subject to overall control of the Director of Public Instruction.

The primary departments attached with Government Middle, High and Higher Schools, etc., were detached and declared full-fledged primary schools.

The role of Education was re-evaluated in terms of National Development programmes to identify the needed changes for which a Special State Level High Powered Committee was constituted. It recommended the introduction of vocational courses for 100 selected middle schools/middle departments of the higher secondary schools and 50 higher secondary schools on an experimental basis.

During the year under review, to avoid glut of unemployed trained teachers in the market the number of trained J.B.T. Units were suitably slashed in the Government Institutions and altogether stopped the private institutions.

Teacher Training Education programme received a new orientation during 1977-78 when it was decided to relate training facilities to employment potential of Scheduled Castes/Scheduled Tribes.

राजस्थान

आलोच्य अवधि के दौरान कला, विज्ञान तथा वाणिज्य के विषय 85 स्कूलों में आरम्भ किए गए। 6-11 वर्ष आयु-वर्ग के 15 छात्र पब्लिक स्कूलों में अध्ययनार्थ छात्रवृत्तियों के लिए चुने गए। राष्ट्रीय सांस्कृतिक कार्यक्रमों के अन्तर्गत इस राज्य की 6-11 आयु वर्ग की दो लड़कियों को प्रतिभा पुरस्कार प्राप्त हुआ। सरकार ने प्रारम्भिक शिक्षा को प्रोत्साहन देने के लिए अनुसूचित जातियों, अनुसूचित जन-जातियों तथा पिछड़ी जातियों के 6 से 11 वर्ष के बच्चों की छात्रवृत्तियां मंजूर की हैं। राष्ट्रीय विज्ञान प्रतिभा खोज प्रतियोगिता के अन्तर्गत इस राज्य से 20 छात्रों का चयन किया गया।

सिक्किम

राज्य में 1976-77 में 30 पूर्व-प्राथमिक केन्द्रों के साथ पूर्व प्राथमिक शिक्षा आरम्भ की गई, इन केन्द्रों की बाल-उद्योग के नाम से जाना जाता है जिनके संख्या 1977-78 में बढ़कर 55 तक पहुंच गई। पूर्व-प्राथमिक स्कूलों को अधिक आकर्षक बनाने के लिए 40 प्रतिशत पूर्व-प्राथमिक केन्द्रों में बच्चों के लिए उद्यान-सामान की व्यवस्था की गई। सभी पूर्व-प्राथमिक शिक्षा केन्द्रों बुनियादी न्यूनतम आवश्यकताओं जैसे बच्चों तथा अध्यापकों के लिए फर्नीचर और अध्यापन-अध्ययन सामग्री की व्यवस्था की गई।

तमिल नाडू

राज्य सरकार ने शिक्षा वर्ष 1977-78 से सभी मान्यता प्राप्त स्कूलों में कक्षाओं I-III में छात्रों को बनाए रखने की पद्धति को समाप्त करने का निर्णय किया था।

राज्य सरकार से कक्षा 6 के स्थान पर प्राइवेट अध्ययन अथवा गैर मान्यता प्राप्त स्कूलों में अध्ययन के लिए कक्षा 8 के स्तर के छात्रों को सीधे प्रवेश की अनुमति दे दी है।

राज्य सरकार ने राज्य के स्कूलों में सभी कक्षाओं के विषयों के भार की जांच करने के लिए एक समिति गठित की है। समिति ने अन्य बातों के साथ-साथ यह सिफारिशें की हैं कि (1) कक्षा 1 से 5 तक के लिए नए गणित की संकल्पनाओं को हटा दिया जाना चाहिए और कक्षा 6-10 के लिए इस की विषय-वस्तु और क्षेत्र में पर्याप्त रूप से कमी की जानी चाहिए। (2) कुछ कठिन विषयों को हटा दिया जाना चाहिए और कठोर विषयों को हलका बनाया जाना चाहिए। (3) कार्य-भार में सामान्य कटौती की जानी चाहिए। राज्य सरकार ने शैक्षिक वर्ष 1978-79 से सभी स्कूलों की सभी कक्षाओं में इन सिफारिशों को कार्यान्वयन के लिए स्वीकार कर लिया है।

वर्ष 1978-79 से राज्य में शिक्षा की नई प्रणाली, अर्थात् 10+2+3 को लागू करने का निर्णय किया गया था। वर्ष के दौरान उच्चतर माध्यमिक पाठ्यक्रम के लिए पाठ्य-पुस्तकों की पाठ्यचर्या तैयार करने और जुलाई 1978 से योजना लागू करने के लिए संस्थाओं के चयन का चयन करने के वास्ते अग्रिम तैयारियां की गई थी।

तकनीकी शिक्षा में, 1977-78 से नए पाठ्यक्रम, अर्थात् इंजीनियरी कालेज, गुन्डी में समुद्रीय इंजीनियरी केन्द्रीय पालिटैक्निक, मद्रास में बहुलघ्न प्रौद्योगिकी में सान्तराल डिप्लोमा पाठ्यक्रम और राजकीय पालिटैक्निक, कोयम्बदूर में इलेक्ट्रॉनिक्स में डिप्लोमा पाठ्यक्रम स्वीकृत किए गए हैं।

हाई स्कूलों के छात्रों के सहयोग से ग्रामीण विकास का व्यापक और समेकित दृष्टिकोण लागू करने की दृष्टि से 26-1-1977 से तमिलनाडू में शुरू किए गए "ग्राम अपनाना" कार्यक्रम को वर्ष के दौरान प्रोत्साहित और सुदृढ़ बनाया गया। इस कार्यक्रम के अन्तर्गत प्रौढ़ शिक्षा प्रदान करना, सफाई अभियान चलाना, पर्यावरणीय स्वास्थ्य विज्ञान, सड़क निर्माण और अन्य निर्माण कार्य-कलाप आदि शामिल हैं।

सरकार ने उन अध्यापकों (सेवारत, सेवा निवृत्त और मृत) के बच्चों को छात्रवृत्ति प्रदान करने के लिए और जिनके अभिभावकों की आय 6000/- रुपए से अधिक नहीं है, 500 रु० प्रति वर्ष की छात्रवृत्ति देने की एक योजना स्वीकृत की है। इस योजना से 400 छात्र लाभान्वित होंगे।

राज्य सरकार ने शिक्षा विभाग के 150 वर्ष (1826-1977) पूरा होने पर एक समारोह आयोजित किया।

RAJASTHAN

During the period under review, Arts, Science and Commerce subjects were introduced in 85 Schools. In the Age-Group 6-11 years, 15 students were selected for scholarships for study in public schools. Under the national cultural activities, talent award was received by two girls of this State belonging to the Age-group 6-11. Government have sanctioned scholarships for children of 6-11 Age-Group in respect of Scheduled Castes and Scheduled Tribes and backward classes communities to encourage elementary education. Under the national science talent research competition, 20 students were selected from this State.

SIKKIM

Pre-primary Education was introduced in the State in 1976-77 with 30 pre-primary centres known as Bal Udyon which increased to 55 during 1977-78. To make the pre-primary education more inviting, children's park equipment was provided in 40 percent of the pre-primary centres. Basic minimum requirements such as furniture, both for children and teachers and teaching-learning material were also provided to all the pre-primary education centres.

TAMIL NADU

The State Government had decided to abolish detention of pupils in Classes I-III in all the recognised schools from the end of the school year 1977-78.

The State Government have permitted direct admission upto VIII standard of students of private study or study in unrecognised schools instead of upto Class VI standard as heretofore.

The State Government appointed committees to review the workload for all the subjects in all standards in schools in the State. The Committees have *inter-alia* recommended that (1) concepts of new mathematics should be deleted for standards I-V and considerably reduced in content and scope for standards VI-X, (2) certain difficult topics should be deleted and the certain vigorous topics mitigated, and (3) there should be a general reduction in workload. The State Government has accepted these recommendations for implementation in all standards in all schools from the academic year 1978-79.

It was decided to introduce the new pattern of education viz. 10+2+3 in the State from the year 1978-79. During the year, advance preparations were made for bringing out the syllabus of text-books for the higher secondary course and for the selection of institutions for introducing the scheme from July, 1978 onwards.


Community service was made a compulsory subject during the third year of various under-Graduate courses in the colleges affiliated to the Madurai University irrespective of the courses selected in the first year.

In technical education, new courses have been sanctioned from 1977-78, viz. marine engineering in the College of Engineering, Gindy, Sandwich Diploma course in Polymer Technology in the Central Polytechnic, Madras and diploma course in Electronics at the Government Polytechnic, Coimbatore.

The village adoption programme launched in Tamil Nadu on 26-1-1977 with a view to introducing a comprehensive and integrated approach to rural development with the cooperation of students of high schools, was augmented and given a fillup during the year.

The Government have sanctioned a scheme for the award of scholarships to the children of teachers (in service retired and no more) pursuing higher education in professional degree course and whose parental income does not exceed Rs. 6,000, the value of the scholarship being Rs. 500 per annum. 400 students will be benefited by this scheme.

The State Government celebrated the completion of 150 years of Education Department (1826-1977).



त्रिपुरा

प्रारम्भिक स्कूलों के बेहतर पर्यवेक्षण के लिए वर्ष के दौरान पांच अतिरिक्त निरीक्षणालय खोले गए जिससे इनकी कुल संख्या 18 हो गई 17 ब्लाकों के लिए एक-एक और एक अगरतला नगर पालिका क्षेत्र के लिए एक प्रौढ़ शिक्षा बोर्ड स्थापित करने के लिए भी प्रारम्भिक कार्रवाई शुरू की गई।

प्राथमिक स्कूलों में बच्चों द्वारा पढ़ाई छोड़ने और छात्रों द्वारा प्राथमिक स्कूलों में प्रवेश न लेने के कारणों का पता लगाने के लिए वर्ष के दौरान एक नमूना सर्वेक्षण आयोजित किया गया।

अठारह प्राथमिक स्कूलों में जहां आदिम जातीय बच्चों का दाखिला बहुत ही अधिक था, इस वर्ष के दौरान शिक्षण कोकबोरक के माध्यम से प्रदान किया जाता था। द्विभाषी पद्धति को लागू करने में सहायता हेतु क्लास 1 के लिए एक पाठ्य पुस्तक कोकबोरक में तैयार की गई जिसमें विभाग के आदिम जातीय सेल द्वारा केन्द्रीय भारतीय भाषा संस्थान, मैसूर के सहयोग से द्विभाषी प्रणाली का उपयोग किया गया।

माध्यमिक स्कूलों के गणित से संबंधित विषय पर प्रत्येक तीन जिलों में—राज्य शिक्षा संस्थान द्वारा दस-वर्षीय स्कूल पाठ्यक्रम के गणित के पाठ्यक्रम में शामिल की गई नई संकल्पनाओं से अध्यापकों को परिचित कराने के लिए एक पांच दिवसीय जिला स्तर का अनुस्थापन कार्यक्रम आयोजित किया गया। इस कार्यक्रम में 72 अध्यापकों ने भाग लिया।

प्राथमिक स्कूलों में विज्ञान शिक्षा के सुधार के लिए पर्यवरणीय और स्थानीय संसाधनों के उपयोग से सम्बन्धित एक क्षेत्रीय कार्यशाला यूनिसेफ और राज्य शिक्षा संस्थान, त्रिपुरा, अगरतला के सहमार्ग से राष्ट्रीय शैक्षिक अनुसंधान एवं प्रशिक्षण परिषद् नई दिल्ली द्वारा आयोजित की गई थी। इस कार्यशाला में सभी पूर्वी राज्यों से आए व्यक्तियों ने भाग लिया।

आलोच्य वर्ष के दौरान राज्य शिक्षा संस्थान के सहयोग से त्रिपुरा माध्यमिक शिक्षा बोर्ड द्वारा राज्य के उच्चतर माध्यमिक (+2 स्तर) स्कूलों में परीक्षा पद्धति सम्बंधी एक सेमिनार आयोजित किया गया।

इस वर्ष के दौरान प्रारम्भिक स्कूल शिक्षकों के प्रशिक्षण की एक नयी पाठ्यचर्या तैयार की गयी तथा इसे बेसिक प्रशिक्षण कालेजों में शुरू किया गया। शिक्षा विभाग ने "एजुकेशनल मिरसलो अदृश्य रिन" "थटोयोर्स इन त्रिपुरा", "साईनोपसिस आफ एजुकेशनल डेवलपमेंटस," "एजुकेशन इन त्रिपुरा एट-ए ग्लांस" आदि प्रकाशन निकाले।

उत्तर प्रदेश

सी०टी० प्रशिक्षण के पूरा करने के पश्चात सभी जे०बी०टी०सी० संस्थाओं को राज्य क्षेत्रीय केन्द्रों में परिवर्तित कर दिया गया था ताकि क्षेत्रीय अध्यापक सेवकाकालीन प्रशिक्षण प्राप्त कर सकें। कार्यशालाओं अनुसंधान कार्य तथा सेमिनारों आदि को उचित प्रकार से प्रायोजित कर सके तथा वे क्षेत्र को विशिष्ट समस्याओं का अध्ययन कर सकें और उनके हल ढूँढ सकें।

2. मई, 1977 से केन्द्रीय पुस्तकालय में विभागीय सलाह पर, पाठ्यचर्या तथा सेवाकालीन प्रशिक्षण में अनुसंधान के लिए एक प्रशिक्षण केन्द्र स्थापित किया गया। उर्दू शिक्षा तथा उर्दू साहित्य की प्रगति, विकास तथा प्रसार हेतु राज्य में एक उर्दू अकादमी स्थापित की गई। वर्ष 1977-78 के दौरान सरकार ने उर्दू अकादमी को अनुदान के रूप में दस लाख रुपये दिये। छः बड़े शहरों में माडल उर्दू माध्यम प्राथमिक स्कूलों को शुरू करने तथा दस जिलों में प्रौढ़ साक्षरता कक्षाओं को शुरू करने के लिए अंजूमन-ए-तरक्की-ए-उर्दू को 18,000 रुपये की एक मुश्त, अनुदान प्राप्त हुआ।

3. प्राथमिक स्तर पर गतिरोध तथा स्कूल छोड़ने वालों की समस्या को कम करने के लिए, राज्य सरकार ने यह निर्णय किया है कि कक्षा I--II को संयुक्त कक्षा के रूप चलाया जाए तथा शिक्षा के प्रथम वर्ष की समाप्ति पर, कोई वार्षिक परीक्षा नहीं होनी चाहिए, तथा कक्षा-1 में किसी भी छात्र को असफल घोषित नहीं किया जाना चाहिए। इसकी बजाए, बच्चे को शैक्षणिक कमजोरियों का पता लगाने के लिए नियमित टेस्ट लिए जाने चाहिए ताकि आगामी महीनों में इन कमजोरियों को सुधारा जा सके। इस समस्या के समाधान के लिए इलाहाबाद जिले के शंकरगढ़ ब्लाक में एक व्यावहारिक सर्वेक्षण किया गया। स्थानीय लोगों के सहयोग से सामाजिक तथा सांस्कृतिक कार्यक्रम भी आयोजित किए गए। इन कार्यक्रमों के परिणामस्वरूप दाखिल होने वाले छात्रों की संख्या में बढ़ोतरी हुई और जिन्होंने कक्षा I--II में अध्ययन छोड़ दिया था, उन्होंने शिक्षा हेतु पुनः दाखिला ले लिया। इलाहाबाद जिले के जवान तथा राय बरेली के विकास खंड उलमाऊ में शिक्षा योजनाओं को उपरोल्लिखित रूपरेखाओं के आधार पर ही तैयार किया गया।

TRIPURA

Five additional Inspectorates for better supervision of elementary schools were created during the year, bringing the total number of Inspectorates to 18, one for each of the 17 blocks and one for Agartala Municipal area.

A sample survey for ascertaining the reasons of drop-out of children from primary schools and non-admission of students in primary schools was conducted during the year.

In 18 primary schools where the enrolment of tribal children was significantly high, teaching was imparted through the medium of Kokborak during the year. For helping a gradual switchover to the bilingual method a text-book for Class I in Kokborak was prepared by the Tribal Language Cell of the Department in collaboration with the Central Institute of English Languages, Mysore.

A five day district level orientation programme on school mathematics for secondary school teachers was organised in each of the three districts by the State Institute of Education for familiarising the teachers with the new concepts incorporated in the Mathematics syllabus of the ten-year school curriculum. 72 teachers participated in the programme.

A regional workshop on the use of environmental and local resources for improving science education in the primary stage schools was organised by the N.C.E.R.T., New Delhi in collaboration with the U.N.I.C.E.F. and the State Institute of Education, Tripura, Agartala. Persons from all the eastern States participated in the Workshops.

A seminar on examination system in the higher secondary (+2 stage) schools in the State was organised by the Tripura Board of Secondary Education in collaboration with the State Institute of Education during the year under report.

During the year a new syllabus for the training of elementary school teachers was developed and introduced in Basic Training Colleges.

The Education Department published the 'Educational Miscellany Adrishya Rin', 30 years in Tripura, Synopsis of Educational developments, Education in Tripura at a glance, etc.

UTTAR PRADESH

After the completion of G.T. Training, all J.B.T.C. Institutions were converted into State Regional Centres for organising/conducting in-service training courses, seminars, workshops and research work, etc., for the purpose of studying specific problems of the region and to find out solution to these problems.

From May, 1977, one Training Centre for conducting research in curriculum and in-service was established in the Central Library on departmental advice.

To minimise the problem of stagnation and dropout at the Primary stage, the State Government decided that Classes I-II should be run as one combined Class and no Annual Examination should be conducted at the end of the first year of the education and no student should be declared as failed in Class I. As a result of such efforts (in this District) the number of students enrolment showed an increase. In Jawan (Allahabad District) and in Dalmau Development Block (Rai-Bareilly District) plans for education were developed on the above mentioned lines.

4. 1977 में इण्टरमीडिएट परीक्षा में मूल्यांकन प्रणाली लागू की गई। 1977 में मेरठ और इलाहाबाद जिलों की हाई स्कूल परीक्षा के परिणामों को संगणकों से तैयार किया गया।

5. इलाहाबाद में गोविन्द बल्लभ पन्त समाज विज्ञान अनुसंधान केन्द्र की स्थापना के लिए एक विशेषाधिकारी को नियुक्त किया गया, तथा इस संस्थान के लिए भारत सरकार द्वारा भी एक निदेशक नियुक्त किया गया।

पश्चिम बंगाल

राज्य सरकार ने, जनवरी, 1978 से मान्यता प्राप्त स्कूलों की कक्षा-V तथा VI में तथा माध्यमिक स्तर के मदरसों में लड़कों के लिए निःशुल्क शिक्षा शुरू की है।

2. राज्य सरकार ने कक्षा IV के अन्त पर होने वाली प्राथमिक अन्तिम परीक्षा को समाप्त कर दिया है तथा इसके स्थान पर 1977-78 से छात्रवृत्ति परीक्षा शुरू किया गया।

3. राज्य की उच्चतर माध्यमिक शिक्षा परिषद् ने नई पाठ्यचर्या के अंतर्गत उच्चतर माध्यमिक शिक्षा में तृतीय श्रेणी को समाप्त करने का निर्णय लिया है। प्रथम अथवा द्वितीय श्रेणी प्राप्त न करने वाले छात्रों को उत्तीर्ण (पास) प्रमाण-पत्र जारी किए जाएंगे।

4. राज्य सरकार ने निर्णय किया है कि 1977-78 के शैक्षिक सत्र से पूर्व विश्वविद्यालय/विश्वविद्यालय प्रवेश पाठ्यक्रम तथा आगामी शैक्षिक सत्र से तीन वर्षीय डिग्री पाठ्यक्रम के प्रथम वर्ष में कोई दाखिला नहीं किया जाएगा। उच्चतर माध्यमिक खण्ड अर्थात् कक्षा—XI तथा XII को कालेजों से सम्बद्ध कर दिया जाएगा तथा ये कालेजों का एक अभिन्न अंग बन जाएगी।

5. योजनाओं की धनराशि का उचित उपयोग हो तथा सुचारू कार्यान्वयन को सुनिश्चित करने के उद्देश्य से कालेजों के नियमित निरीक्षण हेतु निरीक्षण स्टाफ के एक संगठन को स्थापित करने के लिए विशेष प्रबन्ध किए गए।

6. 1 अप्रैल, 1975 से माध्यमिक स्कूलों के अध्यापन तथा गैर-अध्यापन कर्मचारियों के वेतनमानों में संशोधन का एलान किया गया। इसलिए, 1975 से अध्यापकों के नए वेतनमानों के लिए 559.59 लाख रु० की व्यवस्था की गई। विश्वविद्यालय अनुदान आयोग द्वारा अनुशासित कालेज अध्यापकों के संशोधित वेतनमानों को भी इसी वर्ष के दौरान लागू किया गया।

7. इस वर्ष के दौरान, इस राज्य के 335 खण्डों में 335 प्रौढ़ शिक्षा केन्द्र स्थापित करने के लिए एक योजना का संचालन किया गया। इस परियोजना के अंतर्गत, दार्जिलिंग, झाड़ग्राम, तथा सुंदरवन के सभी खण्डों को शामिल करने के लिए विशेष ध्यान दिया गया।

अण्डमान एवं निकोबार द्वीप समूह

भारत सरकार के अनुमोदन से हाई स्कूल स्तर पर तमिल को शिक्षा के माध्यम के रूप में लागू किया गया तथा हंड्डा में नई पद्धति के अंतर्गत कक्षा IX से तमिल माध्यम को लागू किया गया। भारत सरकार के अनुमोदन से हद्दू में मिडिल स्तर पर कक्षा VI शुरू करके तेलगू को शिक्षा के माध्यम के रूप में लागू किया गया था।

2. निकोबार द्वीप समूह में 1977-78 से 6—11 आयुवर्ग के लड़कों तथा लड़कियों, दानों के लिए सर्वसुलभ और निःशुल्क अनिवार्य प्राथमिक शिक्षा शुरू की गई।

3. नई दिल्ली स्थित शैक्षिक आयोजकों तथा प्रशासिकों के राष्ट्रीय स्टाफ कालेज के सहयोग से अक्टूबर, 1978 में प्रिंसिपलों तथा शिक्षा अधिकारियों के लिए एक अनुस्थापन कार्यक्रम संचालित किया।

4. यूनिसेफ सहायता प्राप्त विज्ञान शिक्षा कार्यक्रम के अंतर्गत 12 दिसम्बर, 1977 से दो सप्ताह के लिए मिडिल स्कूल अध्यापकों के लिए एक सेवाकालीन पाठ्यक्रम आयोजित किया गया।

5. विभिन्न शैक्षिक समस्याओं जिसमें शिक्षा के विभिन्न स्तरों पर शिक्षा के माध्यम की समस्या भी शामिल है, को निश्चित करने के लिए मुख्य आयुक्त ने 16 सरकारी तथा गैर-सरकारी सदस्यों के एक कार्यदल का गठन किया।

6. हिन्दी के विकास हेतु, राजकीय कालेजों में हिन्दी साहित्य सभा का उद्घाटन किया गया। इस सभा का राष्ट्र भाषा के प्रसार तथा विकास में सहयोग लिया जाएगा।

Evaluation system was introduced in the Intermediate Examination during 1977. High School Examination results of Meerut and Allahabad districts were prepared with the help of Computer.

One Special officer was appointed for the establishment of Gobind Vallabh Pant Social Science Research Centre at Allahabad and one Director was also appointed by the Government of India for this Institute.

For reviewing the progress, development and propagation of Urdu education and Urdu literature, one Urdu Academy was established in the State. The Government gave Rs.10 Lakhs as grant to the Urdu Academy in year 1977-78. The Anjuman-e-Taraqqi Urdu received Rs. 18,000 as a lump-sum grant for starting Model Urdu medium primary Schools in 6 big cities and for starting Adult Literacy Classes in 10 Districts.

WEST BENGAL

The State Government have introduced free education for boys in Classes V and VI in recognised schools and in Madararas of Secondary type from January, 1978.

The State Government have abolished the final examination at the end of Class IV and in its place introduced a scholarship examination from 1977-78.

The State Council of Higher Secondary Education has decided to abolish 3rd Division in higher secondary education under the new syllabus. Students not securing First or Second Division marks would be issued pass certificate.

The State Government have decided that from the academic session 1977-78, there will be no admission in the Pre-University/University entrance course and also the first year class of the three-year Degree course from the next academic session. The Higher Secondary Unit, viz. Classes XI and XII will be attached to Colleges and will form an integral part of the Colleges.

Necessary arrangements for setting up of an organisation of inspectorates staff for regular inspection of Colleges in order to ensure proper utilisation of funds and proper implementation of schemes, was also made.

The revision of the Pay Scales of Teaching and Non-Teaching staff of Secondary Schools effective from 1st April, 1975, was announced. For this purpose an amount of Rs. 559.59 Lakhs was provided. Revised Pay Scales of College Teachers as recommended by the University Grants Commission were also introduced during the year.

During the year, adult education centres were set up in all the 335 Blocks of this State. Special attention was given to bring all the blocks in Darjeeling, Jhargram and Sunderban areas under this project.

ANDAMAN & NICOBAR

With the approval of the Government of India, Tamil was introduced as medium of instruction at the High school stage and accordingly class IX under the new pattern in Tamil medium was introduced in Haddo. Telugu was also introduced as a medium of instruction at the Middle stage by adding Class VI in Haddo.

Universal and free compulsory primary education was extended to Car Nicobar Islands from 1977-78, both for Boys and Girls in the Age-Group 6-11 years.

In collaboration with the National Staff College for Educational Planners & Administrators, New Delhi (now renamed as National Institute of Educational Planning and Administration) an Orientation programme for Principals and Education Officers was conducted in October, 1978.

Under the U.N.I.C.E.F. assisted science education programme, a two-week In-service Training Course for middle school teachers was conducted from December 12, 1977.

The Chief Commissioner constituted a Working Group of 16 officials and non-official members for sorting out the various educational problems including the medium of instruction at various levels of education.

For the development of Hindi, a Hindi Sahitya Sabha was inaugurated in Government Colleges. The Sabha would be associated with the propagation and development of the national language.

अरुणाचल प्रदेश

दो प्रारम्भिक स्कूलों को अंतर-ग्राम स्कूलों में परिवर्तित किया गया और उनमें छात्रावास संबंधी सुविधाएं भी उपलब्ध की गई ताकि छोटे-छोटे गांवों के बच्चों को अपनी शिक्षा प्रारंभ करने में सहायता मिल सके।

2. शिक्षक प्रशिक्षण संस्थान की सुदृढ किया गया ताकि प्रारम्भिक स्कूलों के अध्यापकों को सेवाकालीन प्रशिक्षण देने में मदद मिल सके। उपस्कर आदि भी मुहैया कर दिए गए हैं ताकि अध्यापन संबंधी आधुनिक तकनीकों भी सिखाए जा सकें। इसके अतिरिक्त यूनिसेफ की सहायता से प्राथमिक और मिडिल स्कूलों में विज्ञान के अध्यापन से संबंधित प्रशिक्षण की भी व्यवस्था की गई।

3. राष्ट्रीय शिक्षा नीति के अनुसरण में रोजगार अवसरों आदि को ध्यान में रखते हुए सात उच्चतर माध्यमिक स्कूलों (+2 स्तर पर) में व्यावसायिक विषयों को शुरू किया गया।

4. 1977-78 के दौरान, 10 राष्ट्रीय शारीरिक कुशलता अभियान केन्द्र खोले गए। राष्ट्रीय खेल संस्थान पटियला के सहयोग से जिला मुख्यालयों पर विशेष छः सप्ताह खेल-कूद प्रमाण-पत्र पाठ्यक्रम आयोजित किए गए। बंगलौर में हुए तीसरे राष्ट्रीय महिला मेले में 20 महिलाओं के एक दल ने भाग लिया।

चण्डीगढ़

इस वर्ष प्रारम्भिक शिक्षा के पाठ्यचर्या सुधार के लिए कक्षा V को गैर-श्रेणीकृत पद्धति के अंतर्गत लाया गया और इसके लिए राज्य शिक्षा संस्थान, चण्डीगढ़ द्वारा शिक्षकों को सेवाकालीन प्रशिक्षण दिया गया। 1977-78 के दौरान, पांचवीं कक्षा तक गैर-श्रेणीकृत पद्धति का लक्ष्य प्राप्त हो चुका है।

सभी स्कूलों में कक्षा III से अंग्रेजी लागू कर दी गई है।

सरकारी और गैर-सरकारी कालेजों में कार्यरत अध्यापन कर्मचारियों के वेतनमानों में 1-1-1973 से विश्वविद्यालय अनुदान आयोग की पद्धति पर संशोधन कर दिया गया है।

* छात्रों में खेल प्रतिभा को विकसित करने के लिए डिग्री स्तर पर प्रति माह -50/- रु० की छात्रवृत्ति प्रदान करने की एक योजना प्रारम्भ कर दी गई है।

दादरा एवं नगर हवेली

आदिवासी छात्रों को लाभ पहुंचाने के लिये नई पाठ्यचर्या लागू की गई है। प्रशासन से चुनिंदा प्राथमिक स्कूलों और चारों हाई स्कूलों में कृषि और पशुपालन के संबंध में वैज्ञानिक शिक्षा देना प्रारम्भ कर दिया है।

इस क्षेत्र के सभी माध्यमिक स्कूलों में व्यावसायिक योजना लागू कर दी गई है। सभी प्राथमिक स्कूलों में नई पाठ्यचर्या लागू कर दी गई है और शिक्षकों के लिए ग्रीष्मावकाश में एक सेमिनार आयोजित किया गया।

60 प्राथमिक स्कूलों में यूनिसेफ विज्ञान शिक्षा कार्यक्रम प्रारम्भ किया गया है और 90 प्राथमिक शिक्षकों को प्रशिक्षित किया गया है।

दिल्ली

छात्रों के लिए शैक्षिक सुविधाएं बढ़ाने के लिए प्रशासन द्वारा पत्राचार पाठ्यक्रम और सांयकालीन स्कूल प्रारम्भ किए गए पत्राचार पाठ्यक्रमों के माध्यम से विज्ञान की पढ़ाई के लिए भी सुविधाएं प्रदान की गई हैं।

अल्पसंख्यक भाषाओं के अध्यापन के लिए प्रशासन में उर्दू भाषा माध्यम के मिडिल और उच्चतर माध्यमिक स्कूल प्रारम्भ किए हैं। बंगला माध्यम का एक स्कूल भी प्रारम्भ किया गया।

विज्ञान तथा गैर-विज्ञान विषयों के शिक्षण की कोटि में सुधार लाने के उद्देश्य से विज्ञान शाखा तथा राज्य शिक्षा संस्थान ने 'संगोष्ठियों/कार्यशालाओं' का आयोजन किया जिनमें विश्वविद्यालयों, रा० शै० अ० परिषद्, के० शि० स० तथा अन्य शिक्षा संस्थाओं के विशेषज्ञों के मार्गदर्शन में तथा नई शिक्षा पद्धति के अंतर्गत शिक्षकों का नए विषयों में दिग्विन्यास किया गया।

ARUNACHAL PRADESH

Two Primary Schools were converted into Inter-Village schools with hostel facilities to facilitate the children from the small villages to start their education.

The teachers training Institute, was strengthened so as to facilitate in imparting in-service training to elementary school teachers. The equipment for providing modern techniques for teachers was also supplied. Besides, Training on teaching of science in primary and middle schools was provided with the assistance of U.N.I.C.E.F.

Following the national policy of education, vocational streams were introduced in seven higher secondary schools (of +2 stage) with a view to enhance employment opportunities, etc.

During 1977-78, 10 national physical efficiency drive centres were opened. Special six-week sports Certificate courses were organised at district headquarters with the help of National Institute of Sports, Patiala. A contingent of 20 Women team participated in the Third National Women Festival held at Bangalore.

CHANDIGARH

For the curriculum improvement in elementary education under non-graded system, Class V was covered during this year for which in-service training to teachers was given by the State Institute of Education, Chandigarh. Target of non-graded system upto V Class has been achieved during 1977-78.

English has been introduced in all schools from Class III.

Pay Scales of teaching staff working in government and privately managed colleges have been revised from 1-1-1973 on the University Grants Commission pattern.

To develop the sports talent among students, a scheme of scholarships of Rs. 50 per month at the degree stage has been started.

DADRA & NAGAR HAVELI

The Administration has started imparting scientific knowledge of agriculture and animal husbandry in selected primary schools and all the four high schools.

A Vocational scheme has been introduced in all the secondary schools in the Territory. New syllabus was introduced in all the primary schools and a seminar was organised for the teachers during the summer vacations.

U.N.I.C.E.F. Science Education Programme has been launched in 60 primary schools and 90 primary teachers have been trained.

DELHI

To improve education facilities for students, the correspondence courses and evening schools were started by the Administration. Facilities for the teaching of science through correspondence courses have also been provided.

For the teaching of minority languages, the Administration has started Urdu medium in middle and higher secondary schools. A Bengali medium school was also started.

With a view to bringing qualitative improvement in the teaching of science and non-science subjects, the Science Branch and the State Institute of Education organised seminar/workshops where teachers were oriented in the new subjects, under the new pattern of education under the guidance of experts drawn from the University, N.C.E.R.T., C.I.E. and other Institutions of Education.

गोआ, दमन और द्वीव

गोआ में एक अलग विश्वविद्यालय की स्थापना के प्रस्ताव को प्रभावी रूप दे दिया गया और इस वर्ष के दौरान प्रस्तावित गोआ विश्वविद्यालय के लिए भूमि अर्जित कर दी गई।

दमन जिले की जनजातीय उप-योजना, जो पहली बार 1976-77 के दौरान शुरू की गई थी, में चार योजनाएं हैं, अर्थात् (1) जनजाति के लोगों के लिए सामाजिक शिक्षा, (2) I-VI कक्षा के लिए पुस्तक अनुदान, (3) जनजाति के छात्रों को वदियां, (4) आश्रम की जैसे स्कूल (निशुल्क भोजन, आवास सहित)। इन योजनाओं को, वर्ष 1977-78 के दौरान, शैक्षिक क्षेत्र के अंतर्गत कार्यान्वित किया जा रहा है। तीन आश्रम जैसे स्कूलों में से ज़री स्थित स्कूल को पूरा कर दिया गया है और जल्दी ही इसे उपयोग में लाने के लिए दे दिया जाएगा।

लक्ष्यद्वीप

शिक्षा निदेशक का एक पद बनाया गया है। एक महे अनुवादक के पद का सृजन किया गया है और सरकारी दस्तावेजों इत्यादि को महे भाषा में अनुदित करने के लिए इस पद को भर लिया गया है। दिसम्बर 1977 में समाज कल्याण का एक अलग विभाग स्थापित किया गया।

चार हाई-स्कूलों में टंकण का प्रशिक्षण प्रारम्भ किया गया। यूनिसेफ की सहायता से प्राथमिक स्कूल शिक्षकों को विज्ञान की शिक्षा का प्रशिक्षण दिया गया।

मिजोरम

कृषक कार्यात्मक साक्षरता परियोजना की केन्द्र प्रायोजित योजना के अंतर्गत एजल जिले में नव-साक्षरों के लिये 60 अतिरिक्त केन्द्र खोले गये। नव साक्षरों के लिये दो पुस्तिकाएं प्रकाशित की गईं।

पांडिचेरी

पांडिचेरी और काराइकल क्षेत्रों में शिक्षा के 10+2+3 ढांचे को लागू करने की नीत पर निर्णय लेने के लिए एक समिति गठित की गई है।

राजकीय विधि कालेज पांडिचेरी ने 30 अगस्त से 1 सितम्बर 1977 तक अंतर्राष्ट्रीय विधि केन्द्र, न्यूयार्क और एशियाई विधि एवं विकास परिषद् के सहयोग से "विधि सम्बंधी शिक्षा की प्रक्रिया में शिक्षा-शास्त्र के तरीकों" के बारे में एक राष्ट्रीय कार्यशाला आयोजित की।

राष्ट्रीय शैक्षिक अनुसंधान और प्रशिक्षण परिषद् एवं जवाहरलाल स्मारक निधि के सहयोग से पांडिचेरी में एक राज्य स्तर की विज्ञान प्रदर्शनी आयोजित की गई। वर्ष के दौरान आठ और क्लब खोले गए।

कार्य अनुभव कार्यक्रम लागू करने के लिए दो और स्कूलों का चुनाव कर लिया गया है। वर्ष के दौरान पन्द्रह और नए अनौपचारिक शिक्षा केन्द्र और दस किसान कार्यात्मक साक्षरता केन्द्र प्रारम्भ किए गए हैं। पांडिचेरी में दो दिन के लिये अनौपचारिक शिक्षा तथा किसान कार्यात्मक साक्षरता कार्यक्रम के 40 प्रभारी शिक्षकों के लिए एक प्रशिक्षण पाठ्यक्रम आयोजित किया गया था।

सांख्यिकी :—

(क) संस्थाएं :— देश में शैक्षिक संस्थाओं की कुल संख्या वर्ष 1976-77 में 6,51,299 (5,98,757 लड़कों की + 52,542 लड़कियों की) थी जो वर्ष 1977-78 में बढ़कर 6,63,645 (6,10,289 लड़कों की + 53,356 लड़कियों की) हो गई है। इस प्रकार संख्या में 1.9 प्रतिशत की वृद्धि हुई। शिक्षा की किस्म के अनुसार संस्थाओं की कुल संख्या का विभाजन पिछले वर्ष के तुलनात्मक आंकड़ों सहित सारणी 1.01 में दिखाया गया है।

इन्टरमीडिएट तथा प्री डिग्री जूनियर कालेज (पुरानी पद्धति) उच्चतर माध्यमिक (पुरानी पद्धति) को छोड़कर बाकी सभी संस्थाओं में उल्लेखनीय वृद्धि हुई है। इन संस्थाओं में कमी अधिकतर राज्यों द्वारा 10+2 पद्धति पाठ्यक्रम अपनाने से हुई तथा उपरोक्त कारण की पुष्टि उच्चतर माध्यमिक (10+2) पद्धति में स्कूलों की 41.7 प्रतिशत वृद्धि से भी होती है।

ग्रामीण क्षेत्रों में स्थापित संस्थाओं की संख्या 5,73,770 थी जो देश की कुल संस्थाओं का 86.5 प्रतिशत है।

GOA, DAMAN & DIU

The proposal for having separate University of Goa was given effect to and the land for the proposed Goa University was acquired during the year.

Tribal special plan of the District of Daman that was introduced for the first time during 1976-77 had four schemes, viz. (1) Social Education for tribals, (2) Book grant (I-VI Standard), (3) Uniform to tribal students, and (4) ashram type schools (residential with free boarding facilities). These schemes were being implemented under educational sector during the year 1977-78. Out of the proposed three ashram type schools, one such School at village Eari was completed and was being commissioned for use very soon.

LAKSHADWEEP

One post of Director of Education was created. A post of Mahl Translator was created and filled up for translation of official documents, etc., in Mahl language. A separate Department of Social Welfare was set-up in December, 1977.

Teaching of Typewriting was introduced in four of the high schools.

Primary school teachers were given science education training with the assistance of U.N.I.C.E.F.

MIZORAM

Under the Centrally sponsored scheme of farmers functional literacy project, 60 additional centres for neo-literates were opened in Aizawl District. Two booklets were published for the neo-literates.

PONDICHERRY

A Committee has been constituted to decide the policy on the introduction of 10+2+3 pattern of education in Pondicherry and Karaikal regions.

Two more high schools have been selected to introduce work experience programme. 15 more new non-formal education centres and ten farmers functional literacy centres have been started during the year. A training course for 40 teachers in-charge of non-formal education and farmers functional literacy programme was conducted for two days at Pondicherry.

A state level science exhibition was conducted at Pondicherry with the assistance of N.C.E.R.T. and Jawaharlal Nehru Memorial Fund. Eight more science clubs were opened during the year.

STATISTICS

(a) Institutions

The total number of educational institutions in the country increased from 6,51,299 (5,98,757 for boys and 52,542 for girls) in 1976-77 to 6,63,645 (6,10,289 for boys and 53,356 for girls) in 1977-78. This shows an increase of 1.9 per cent during the period. The distribution of total number of institutions according to type of education with comparative figures for the previous year is given in Table I.01.

The increase is noticeable in all types of institutions except intermediate/pre-degree/junior colleges (old pattern) and higher secondary schools (old pattern) where the decrease is mainly due to the adoption of the 10+2 pattern of education by several States. This is also apparent from the increase of 41.7 per cent in the number of higher secondary schools of 10+2 pattern.

The number of institutions located in rural areas was 5,73,770 which formed 86.5 per cent of the total number of institutions in the country.

(ख) नामांकन :—सभी प्रकार की मान्यता प्राप्त शैक्षिक संस्थाओं में शिक्षा प्राप्त करने वाले छात्रों की संख्या वर्ष 1977-78 में 9,92,48,897 (6,41,44,352 लड़कें और 3,51,04,545 लड़कियां) थी जब कि यह संख्या 1976-77 में 9,97,20,653 (6,41,73,136 लड़कें और 3,55,47,517 लड़कियां) थी। इससे नामांकन संख्या में 0.5 प्रतिशत (0.4% लड़कों की संख्या में तथा 1.2% लड़कियों की संख्या में) कमी हुई। यह नाम मात्र कमी है तथा यह कमी मुख्यतः उत्तर प्रदेश के प्राथमिक कक्षाओं में 23 लाख नामांकन में गिरावट के कारण है।

सभी प्रकार की संस्थाओं का नामांकन वितरण सारणी 1.02 में दर्शाया गया है। संस्थाओं के शिक्षा पद्धति में परिवर्तन के कारण इंटरमीडिएट/प्री डिग्री/जुनियर कालेज उच्चतर माध्यमिक स्कूल (पुरानी पद्धति) और प्राथमिक स्कूल के नामांकन में भी कमी आई है। कमी के कारण का उल्लेख ऊपर किया जा चुका है। अन्य सभी श्रेणी की संख्याओं के नामांकन में वृद्धि दर्शायी गई है। अधिकतम नामांकन-वृद्धि उच्चतर माध्यमिक स्कूल 10+2 प्रणाली में है जो कि 29.0% है। उसके बाद वृत्तिक/व्यावसायिक/विशेष और अन्य शिक्षा संस्थाओं में (12.9%) विश्वविद्यालय मानी गई संस्थाओं में (11.5%) विश्वविद्यालय सम्बन्ध विभाग (8.1%) मैट्रीकोल्टर डिप्लोमा-प्रमाणपत्र पाठ्यक्रमों में शिक्षा प्रदान करने वाली संस्थाएं (डिग्री स्तर के नीचे (5.4%) उच्चतर स्तर बुनियादी स्कूलों (4.5%) है। कुल दाखिले में से छात्राओं की संख्या 35.4% है।

ग्रामीण क्षेत्रों में स्थापित संस्थाओं में नामांकन 6,83,46,547 (4,54,59,389 लड़कें और 2,28,87,158 लड़कियां) थी। यह सभी प्रकार की संस्थाओं में नामांकन का 68.9 प्रतिशत है जबकि पिछले वर्ष 69.7 प्रतिशत था।

स्तरवार कुल नामांकन सारणी 1.03 में दिखाया गया है। सामान्य शिक्षा इस सारणी में वर्ष 1976-77 में कामर्स पाठ्यक्रम का नामांकन व्यावसायिक शिक्षा के अन्तर्गत दर्शाया गया था। अब वर्ष 1977-78 में सामान्य शिक्षा के अन्तर्गत दर्शाया गया जिसमें कला, विज्ञान और वाणिज्य पाठ्यक्रम सम्मिलित है, के स्नातकोत्तर और डिग्रीस्तर के पाठ्यक्रमों के नामांकन में कमी दर्शायी गयी। पहले पक्ष में कमी नाम मात्र है जबकि हाल में कमी का कारण कुछ राज्यों में 10+2 वर्ष पाठ्यक्रम पद्धति का अपनाना है। कुछ राज्यों द्वारा 10+2 पद्धति पाठ्यक्रम अपनाने से पूर्व विश्वविद्यालय में भी 27.2 प्रतिशत की कमी आई है जो कि यह स्वाभावित घटना है कि 10+2 पद्धति का नामांकन में साथ-साथ 73.1% तक वृद्धि हुई है। आलोच्य वर्ष में कालेज स्तर पर 10+2 पद्धति के नामांकन में औसत 7.4 प्रतिशत की वृद्धि हुई। स्कूल स्तर पर नामांकन में सभी स्तरों पर वृद्धि हुई जबकि उच्च माध्यमिक स्कूल (पुरानी पद्धति) के नामांकन में कमी 10+2 प्रणाली अपनाने से तथा प्राथमिक स्कूल में उत्तर प्रदेश सरकार द्वारा प्रेषित संशोधित आंकड़ों के प्रयोग के कारण कमी हुई है।

व्यावसायिक शिक्षा तथा अन्य शिक्षा के कालेज तथा स्कूल दोनों स्तरों पर नामांकन में सभी स्तरों में वृद्धि हुई है। केवल स्नातकोत्तर स्तर डिप्लोमा/सर्टिफिकेट पाठ्यक्रम के नामांकन में 12.9 प्रतिशत की कमी हुई है। स्नातक स्तर/डिप्लोमा/सर्टिफिकेट पाठ्यक्रम पर 1.8 प्रतिशत की कमी और व्यावसायिक और वृत्तिक पाठ्यक्रम के स्कूल स्तर पर नाम मात्र 1.0 प्रतिशत की कमी हुई।

छात्रों के कुल नामांकन में से 65.5 प्रतिशत छात्र प्राथमिक स्तर में 18.3 प्रतिशत छात्र मिडिल स्तर में 8.0 प्रतिशत छात्र उच्चतर माध्यमिक स्तर (पुरानी पद्धति) में और 0.6 प्रतिशत छात्र उच्चतर माध्यमिक स्तर (10+2 प्रणाली) में थे। शेष छात्रों का वितरण इस प्रकार था :—

- (i) सामान्य कालेज शिक्षा में 3.7 प्रतिशत (10+2 प्रणाली के अतिरिक्त)
- (ii) व्यवसायिक तथा अन्य कालेज स्तर पर शिक्षा में 1.0 प्रतिशत।
- (iii) अन्य स्कूल शिक्षा में 0.9 प्रतिशत।
- (iv) पूर्व प्राथमिक स्तर में 0.7 प्रतिशत।
- (v) व्यवसायिक/विशेष/शिक्षा (स्कूल स्तर) में 0.3 प्रतिशत।

आलोच्य वर्ष में 6-11 आयुवर्ग (कक्षा I-V) में स्कूल जाने वाले 80.5 प्रतिशत बच्चों के लिये 11-14 आयुवर्ग (कक्षा VI-VIII) के 36.9 प्रतिशत बच्चों के लिये 14-17 आयुवर्ग (कक्षा IX-X/XII) तक के स्कूल जाने वाले 18.3 प्रतिशत बच्चों के लिये और 17-23 आयुवर्ग (विश्वविद्यालय स्तर की सामान्य शिक्षा) के 4.2 प्रतिशत बच्चों के लिये शैक्षिक सुविधाये उपलब्ध थी। वर्ष 1976-77 में इसी प्रकार की सुविधाओं की प्रतिशतता क्रमशः 82.5, 36.3, 18.2 और 5.1 थी। राज्यवार स्कूली सुविधाओं का चित्रण भाग-II की सारणी IX में किया गया है।

(b) *Enrolment*

The total number of pupils in all types of recognised educational institutions was 9,92,48,897 (6,41,44,352 boys and 3,51,04,545 girls) in 1977-78 as against 9,97,20,653 pupils (6,41,73,136 boys and 3,55,47,517 girls) in 1976-77 showing a decrease of 0.5 per cent (0.4 per cent in case of boys and 1.2 per cent in case of girls). This decrease, which is only marginal is mainly due to the fall in the enrolment of primary schools to the extent of about 31 lakhs reported in the return of Uttar Pradesh. The figures are, however, being examined by the Uttar Pradesh Government.

The distribution of pupils by type of institutions is given in Table 1.02. As in the case of institutions, on account of change in pattern of education decrease is noticed in the number of pupils also in the intermediate/pre-degree/junior colleges and higher secondary schools of old pattern. Besides, primary schools also reported decrease for the reasons already stated above. All other categories of institutions have reported an increase in the enrolment. The maximum increase in the enrolment was in the case of higher secondary schools (10+2 pattern) to the extent of 29.0 per cent, followed by schools of vocational/professional/special and other educational institutions (12.9%), institutions deemed to be universities (11.5 per cent), university teaching departments (8.1 per cent), institutions imparting instructions in post-matriculation/certificate courses of below degree level (5.4 per cent), and high/post-basic schools (4.5 per cent).

Girl students constituted 35.4 per cent of the total enrolment.

The number of pupils in institutions located in rural areas was 6,83,46,547 (4,54,59,389 boys and 2,28,87,158 girls). This formed 68.9 per cent of the total number of pupils in all types of institutions as against 69.7 per cent in the previous year.

The total number of pupils by stages is given in Table 1.03. In this Table, the pattern of reporting the enrolment figures by stages has slightly been changed in that the enrolment of Commerce courses which was reported under professional education in the previous year (1976-77) has now been shown under general education in this year (1977-78). In the case of general education now comprising arts, science and commerce courses, the enrolment at the post-graduate and degree level courses showed a decrease. In the former case the decrease was nominal while in the latter case the decrease was due to adoption of 10+2 pattern in certain states. Further, at the pre-university level also the enrolment declined by 27.2 per cent which was due to adoption of 10+2 pattern by some states and this is quite evident from the corresponding increase shown in the enrolment of 10+2 pattern to the extent of 73.1 per cent. However, taking +2 stage of the 10+2 pattern of the collegiate stage there was an average increase of 7.4 per cent during the year under report. At the school stage, the enrolment increased in all the stages excepting the higher secondary schools of old pattern where the decrease was due to adoption of 10+2 pattern, and at primary stage where the decrease was mainly due to use of revised set of figures supplied by the Uttar Pradesh State.

In the case of professional education and other education of both collegiate stage and school stage, there was an increase in all stages of education excepting post-graduate level of Diploma/Certificate course with a decrease of 2.9 per cent and degree level Diploma/Certificate course where the decrease was to the extent of 1.8 per cent and so professional and vocational courses of school level, where of course the decrease was nominal, being 1.0 per cent.

Of the total enrolment, 65.6 per cent students were enrolled at the primary stage, 18.3 per cent at the middle stage and 8.9 per cent at the higher secondary stage (old pattern) and 0.6 per cent at the higher secondary stage (10+2 pattern). The distribution of the remaining students was as follows (i) general college education 3.7 per cent (excluding 10+2 pattern), (ii) professional and other collegiate education 1.00 per cent, (iii) other schools education 9.9 per cent, (iv) pre-primary stage 0.7 per cent, (v) vocational special education (school standard) 0.3 per cent.

Educational facilities were available to 80.5 per cent of the school-going children in the age-group 6-11 (classes I-V), 36.9 per cent in the age-group 11-14 (classes VI-VIII), 18.3 per cent in the age-group 14-17 (classes IX-XI/II), and 4.2 per cent in the age-group 17-23 (university stage-general education). The corresponding percentages in 1976-77 were 82.5, 36.3, 18.2 and 5.1 respectively. The Statewise details of the schooling facilities are shown in Table IX of Part II.

(ग) अध्यापक :-- मान्यता प्राप्त संस्थाओं में वर्ष 1976-77 में अध्यापकों की कुल संख्या 31,22,859 (23,31,800 पुरुष और 7,91,059 महिलायें) थी जो वर्ष 1977-78 में बढ़कर 31,70,256 (23,52,285 पुरुष और 8,17,971 महिलायें) हो गई। यह संख्या 1.5 प्रतिशत की वृद्धि दर्शाती है।

कुल अध्यापकों में महिला अध्यापकों की प्रतिशतता 25.8 थी, जबकि 1976-77 में यह प्रतिशतता 25.3 थी। विश्वविद्यालय मानी जाने वाली संस्थाओं, अनुसंधान संस्थाओं, इन्टरमीडिएट/पूर्व-डिग्री/जूनियर कालेज और उच्चतर माध्यमिक स्कूल/पुरानी पद्धति) की संस्थाओं को छोड़कर शेष सभी प्रकार की संस्थाओं में अध्यापकों की संख्या में वृद्धि हुई है। परन्तु विश्वविद्यालय मानी जाने वाली संस्थाओं और अनुसंधान संस्थाओं में अध्यापकों की कमी नाम मात्र थी। अन्य संस्थाओं में कमी का मुख्य कारण स्कूल शिक्षा में 10+2 पद्धति का अपनाया जाना था। संस्थावार अध्यापकों का ब्यौरा सारणी 1.04 में दिया गया है।

प्राथमिक, मिडिल और हाई/उच्चतर माध्यमिक (10+2 पद्धति सहित) वर्ष 1977-78 में कुल अध्यापकों में से प्रशिक्षित अध्यापकों की प्रतिशतता क्रमशः 86.2, 88.9, तथा 86.0 थी जबकि 1976-77 में यह प्रतिशतता 84.9, 87.7 और 84.4 थी। सामान्य शिक्षा की विभिन्न प्रकार की संस्थाओं में प्रशिक्षित अध्यापकों और प्रति अध्यापक विद्यार्थियों की औसत संख्या से सम्बन्धित राज्यवार ब्यौरे भाग-II के सारणी XI और XII में दिये गये हैं।

(c) *Teachers*

During 1977-78, the total number of teachers in all the recognised educational institutions increased from 31,22,859 (23,31,800 men and 7,91,059 women) in 1976-77 to 31,70,256 (23,52,285 men and 8,17,971 women), showing an increase of 1.5 per cent.

Women teachers formed 25.8 per cent of the total number of teachers as against 25.3 per cent in 1976-77. The number of teachers increased in all types of institutions excepting institutions deemed to be universities research institutions, intermediate/pre-degree/junior colleges and higher secondary schools (old pattern). But for the institutions deemed to be universities and research institutions where the decrease in the number of teachers was nominal, the decrease in the case of other categories of institutions was due to the change in the new pattern of school education i.e. 10+2 pattern. The details of teachers by type of institutions are given in Table 1.04.

The percentage of trained teachers in primary, middle and high/higher secondary schools (including 10+2 pattern of total number of teachers in such type of institutions was 86.2, 88.9 and 86.0 respectively in 1977-78 and compared to the corresponding percentage of 84.9, 87.7 and 84.4 respectively in 1976-77. The State-wise details with regard to average number of pupils per teacher in various types of institutions and trained teachers in schools for general education are given in Table XI and Table XII of Part II.

TABLES

सारण्यां

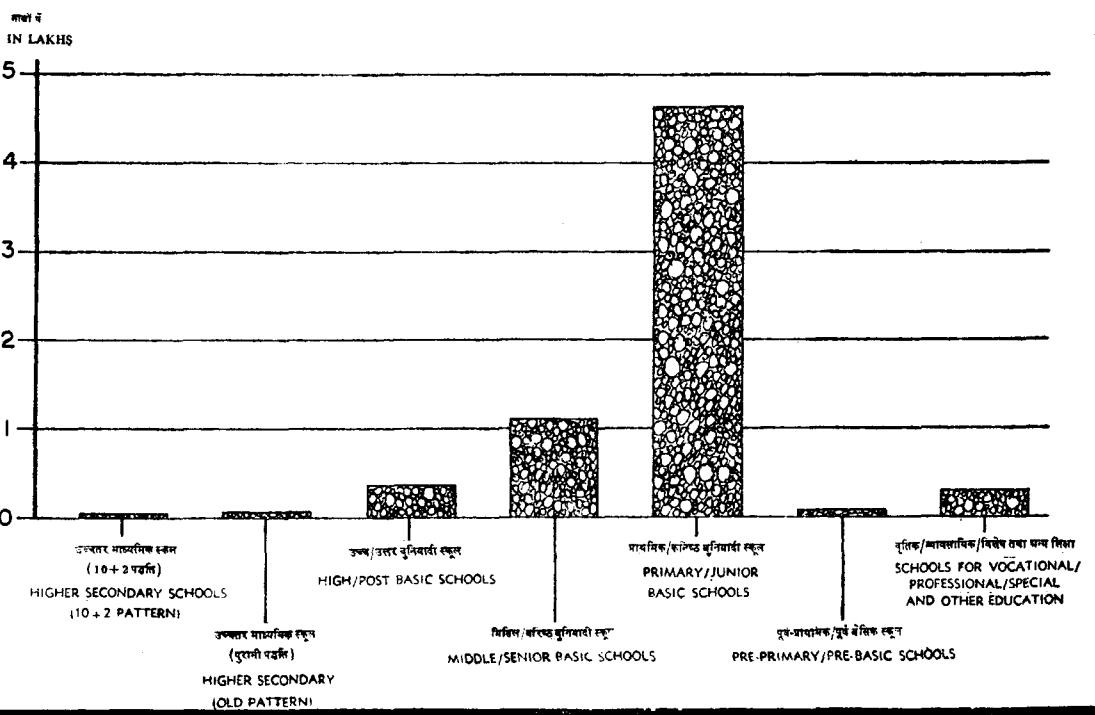
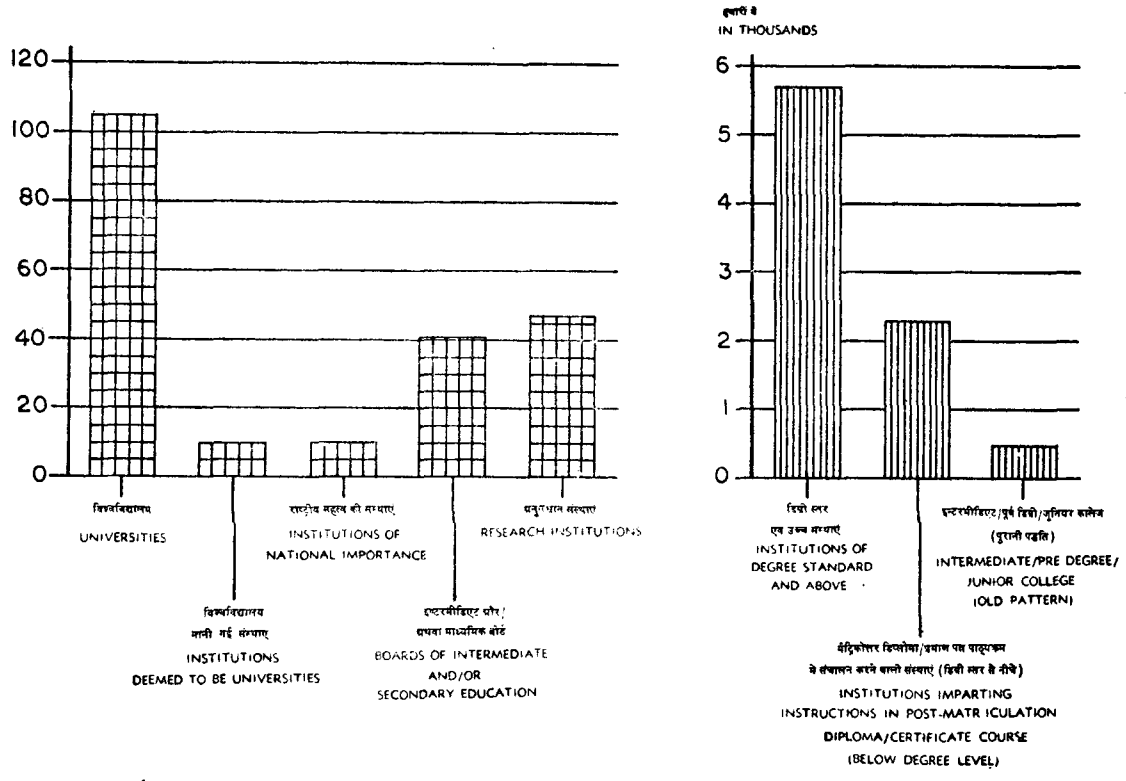
सारणी 1.01—फिस्मवार संस्थाओं की संख्या
TABLE 1.01—NUMBER OF INSTITUTIONS BY TYPE

| संस्था के प्रकार Type of Institution | लड़कों के लिए For Boys | | लड़कियों के लिए For Girls | | |
|---|---|----------|------------------------------|---------|--------|
| | 1976-77 | 1977-78 | 1976-77 | 1977-78 | |
| 1 | 2 | 3 | 4 | 5 | |
| विश्वविद्यालय | Universities | 104 | 104 | 1 | 1 |
| विश्वविद्यालय मानी गई संस्थाएँ | Institutions deemed to be Universities. | 10 | 10 | .. | .. |
| राष्ट्रीय महत्व की संस्थाएँ | Institutions of National Importance | 9 | 10 | .. | .. |
| इन्टरमिडिएट और/अथवा माध्यमिक बोर्ड | Board of Intermediate and or Secondary Education. | 40 | 44 | 1 | 1 |
| अनुसंधान संस्थाएँ | Research Institutions | 47 | 47 | .. | .. |
| उच्च शिक्षा की संस्थाएँ— | Institutions for Higher Education:— | | | | |
| (क) डिग्री स्तर तथा उर्तर डिग्री स्तर | (a) Degree Standard and above | 4,951 | 5,095 | 589 | 616 |
| (ख) मैट्रिकोत्तर डिप्लोमा/प्रमाण पत्र पाठ्यक्रमों में शिक्षा प्रदान करनेवाली संस्थाएँ (डिग्री स्तर के नीचे) | (b) Institutions imparting Instructions in Post/Matriculation Diploma/Certificate courses (below degree level). | 1,805 | 1,812 | 458 | 463 |
| (ग) इन्टरमिडिएट/पूर्व डिग्री कालेज/जूनियर कालेज (पुरानी पद्धति) | (c) Intermediate/Pre-Degree/Junior colleges (Old Pattern). | 657 | 405 | 69 | 59 |
| जोड़ (क+ख+ग) | Total (a+b+c) | 7,413 | 7,312 | 1,116 | 1,138 |
| सामान्य शिक्षा के स्कूल | Schools for General Education— | | | | |
| (क) उच्चतर माध्यमिक स्कूल (10+2 पद्धति) | (a) Higher Secondary Schools, (10+2 Pattern.) | 2,167 | 3,000 | 332 | 541 |
| (ख) उच्चतर माध्यमिक स्कूल (पुरानी पद्धति) | (b) Higher Secondary Schools (Old Pattern) | 4,917 | 4,714 | 1,165 | 940 |
| (ग) उच्च/उत्तर बुनियादी स्कूल | (c) High/Post Basic Schools | 30,535 | 31,455 | 4,659 | 4,839 |
| (घ) मिडिल/वरिष्ठ बुनियादी स्कूल | (d) Middle/Senior Basic Schools | 98,418 | 99,899 | 10,184 | 10,137 |
| (ङ) प्राथमिक/कनिष्ठ बुनियादी स्कूल | (e) Primary/Junior Basic Schools | 4,27,354 | 4,33,016 | 29,970 | 29,551 |
| (च) पूर्व प्राथमिक/पूर्व बुनियादी स्कूल | (f) Pre-Primary/Pre-Basic Schools | 6,076 | 6,631 | 433 | 419 |
| वृत्तिक/व्यावसायिक/विशेष और अन्य शिक्षार्थ विद्यालय | Schools for Vocational/Professional/Special & other Education. | 21,667 | 24,047 | 4,681 | 5,789 |
| कुल जोड़ | Grand Total | 5,98,757 | 6,10,289 | 52,542 | 53,356 |

सारणी 1.01—विश्वविद्यालय संस्थाओं की संख्या—(समाप्त)
TABLE 1.01—NUMBER OF INSTITUTIONS BY TYPE—(concl'd.)

| संस्था के प्रकार Type of Institution | जोड़ Total | वृद्धि (+) या कमी (-) Increase (+) or Decrease (-) | | ग्रामीण क्षेत्रों में शिक्षा संस्थाओं की संख्या Number of Institutions in Rural Areas | | ग्रामीण क्षेत्रों में शिक्षा संस्थाओं का प्रतिशत कुल शिक्षा संस्थाओं से Percentage of Institutions in Rural Areas to total number of Institutions | |
|--|--|---|----------|---|------------|---|------|
| | | 1976-77 | 1977-78 | Number | Percentage | 1977-78 | |
| | | 6 | 7 | 8 | 9 | 10 | 11 |
| विश्वविद्यालय | Universities | 105 | 105 | .. | .. | 4 | 3.8 |
| विश्वविद्यालय मानी गई संस्था | Institutions deemed to be Universities. | 10 | 10 | .. | .. | 1 | 10.0 |
| राष्ट्रीय महत्व की संस्थाएँ | Institutions of National Importance. | 9 | 10 | +1 | +11.1 | .. | .. |
| इन्टरमिडिएट और/अथवा माध्यमिक बोर्ड | Board of Intermediate and or Secondary Education | 41 | 45 | +4 | +9.8 | .. | .. |
| अनुसंधान संस्थाएँ | Research Institutions | 47 | 47 | .. | .. | 3 | 6.4 |
| उच्च शिक्षा की संस्थाएँ | Institutions for Higher Education | | | | | | |
| (क) डिग्री स्तर तथा उत्तर डिग्री स्तर | (a) Degree standard and above | 5,540 | 5,711 | +171 | +3.1 | 1,686 | 29.5 |
| (ख) मैट्रिकोत्तर डिप्लोमा/प्रमाण पत्र पाठ्यक्रमों में शिक्षा प्रदान करने वाली संस्थाएँ (डिग्री के स्तर नीचे) | (b) Institutions imparting Instruction in Post/Matriculation Diploma Certificate courses (Below degree Level). | 2,263 | 2,275 | +12 | +0.5 | 496 | 21.8 |
| (ग) इन्टरमिडिएट/पूर्व डिग्री कालेज/जूनियर कालेज (पुरानी पद्धति) | (c) Intermediate/Pre-Degree Junior colleges (Old Pattern) | 726 | 464 | -262 | +36.1 | 171 | 36.9 |
| जोड़ (क+ख+ग) | Total (a+b+c) | 8,529 | 8,450 | -79 | -0.9 | 2,353 | 27.8 |
| सामान्य शिक्षा के स्कूल | Schools for General Education:— | | | | | | |
| (क) उच्चतर माध्यमिक स्कूल (10+2 पद्धति) | (a) Higher Secondary Schools (10+2 Pattern) | 2,499 | 3,541 | +1,042 | +41.7 | 1,159 | 32.7 |
| (ख) उच्चतर माध्यमिक स्कूल (पुरानी पद्धति) | (b) Higher Secondary Schools (Old Pattern) | 6,082 | 5,654 | -428 | -7.0 | 2,912 | 51.5 |
| (ग) उच्च/उत्तर बुनियादी स्कूल | (c) High/Post Basic Schools | 35,194 | 36,294 | +1,100 | +3.1 | 25,949 | 71.5 |
| (घ) मिडिल/वरिष्ठ बुनियादी स्कूल | (d) Middle/Senior Basic Schools | 1,08,602 | 1,10,036 | +1,434 | +1.3 | 91,969 | 83.6 |
| (ङ) प्राथमिक/कनिष्ठ बुनियादी स्कूल | (e) Primary/Junior Basic Schools | 4,57,324 | 4,62,567 | +5,243 | +1.2 | 4,21,238 | 91.1 |
| (च) पूर्व-प्राथमिक/पूर्व बुनियादी स्कूल | (f) Pre-Primary/Pre-Basic Schools | 6,509 | 7,050 | +541 | +8.3 | 3,262 | 46.3 |
| वृत्तिक/व्यवसायिक/विशेष और अन्य शिक्षार्थ (विद्यालय) | Schools for Vocational/Professional/Special & Other Education. | 26,348 | 29,836 | +3,488 | +13.2 | 24,920 | 83.5 |
| कुल जोड़ | Grand total | 6,51,299 | 6,63,645 | +12,346 | +1.9 | 5,73,770 | 86.5 |

विभिन्न प्रकार की संस्थाओं की संख्या NUMBER OF INSTITUTIONS BY TYPE 1977-78



सारणी 1.02—संस्थाओं में किस्मदार छात्रों की संख्या
TABLE 1.02—NUMBER OF PUPILS IN INSTITUTIONS BY TYPE

| संस्था के प्रकार Type of Institution | | संस्थाओं में छात्रों की संख्या Number of Pupils in Institution | | | | | |
|--|---|---|-------------|-------------------|-------------|---------------|-------------|
| | | लड़के Boys | | लड़कियाँ Girls | | जोड़ Total | |
| | | 1976-77 | 1977-78 | 1976-77 | 1977-78 | 1976-77 | 1977-78 |
| 1 | 2 | 3 | 4 | 5 | 6 | 7 | |
| विश्वविद्यालय | Universities | 1,84,550 | 2,03,489 | 64,232 | 65,475 | 2,48,782 | 2,68,964 |
| विश्वविद्यालय मानी गई संस्थाएं | Institutions Deemed to be Universities. | 6,934 | 7,661 | 1,419 | 1,653 | 8,353 | 9,314 |
| राष्ट्रीय महत्व की संस्थाएं | Institutions of National Importance | 12,239 | 12,714 | 911 | 961 | 13,150 | 13,675 |
| अनुसंधान संस्थाएं | Research Institutions | 2,348 | 2,411 | 422 | 430 | 2,770 | 2,841 |
| उच्च शिक्षा की संस्थाएं | Institutions for Higher Education | | | | | | |
| (क) डिग्री स्तर और उत्तर डिग्री स्तर | (a) Degree Standard and above | 25,21,600 | 25,88,216 | 8,66,549 | 9,03,041 | 33,88,149 | 34,91,257 |
| (ख) मैट्रिकोत्तर डिप्लोमा/प्रमाण पत्र पाठ्यक्रमों में शिक्षा प्रदान करने वाली संस्थाएं (डिग्री स्तर के नीचे) | (b) Institution imparting Instructions in Post Matriculation Diploma/Certificate courses (below degree level) | 3,51,060 | 3,68,884 | 84,263 | 89,724 | 4,35,323 | 4,58,608 |
| (ग) इन्टरमिडिएट/पूर्व डिग्री कालेज/जूनियर कालेज (पुरानी पद्धति) | (c) Intermediate/Pre-Degree/Junior Colleges (Old Pattern) | 3,08,104 | 2,00,023 | 97,792 | 70,925 | 4,05,896 | 2,70,948 |
| जोड़ (क + ख + ग) | Total (a + b + c) | 31,80,764 | 31,57,123 | 10,48,604 | 10,63,690 | 62,29,368 | 42,20,813 |
| सामान्य शिक्षा के स्कूल | Schools for General Education: | | | | | | |
| (क) उच्चतर माध्यमिक स्कूल (10+2 पद्धति) | (a) Higher Secondary Schools (10+2 Pattern) | 13,44,743 | 17,18,231 | 6,07,397 | 8,00,436 | 19,52,140 | 25,18,667 |
| (ख) उच्चतर माध्यमिक स्कूल (पुरानी पद्धति) | (b) Higher Secondary Schools (Old Pattern) | 29,34,974 | 28,88,707 | 10,16,625 | 8,63,012 | 39,51,599 | 37,51,719 |
| (ग) उच्च/उत्तर बुनियादी स्कूल | (c) High/Post Basic Schools | 93,63,451 | 96,69,756 | 47,75,662 | 51,12,385 | 1,41,39,113 | 1,47,82,141 |
| (घ) मिडिल/वरिष्ठ बुनियादी स्कूल | (d) Middle/Senior Basic Schools | 1,59,29,303 | 1,62,08,313 | 92,18,244 | 96,10,483 | 2,51,47,547 | 2,58,18,796 |
| (ङ) प्राथमिक/कनिष्ठ बुनियादी स्कूल | (e) Primary/Junior Basic Schools | 3,02,71,028 | 2,92,26,775 | 1,83,41,970 | 1,70,62,915 | 4,86,12,998 | 4,62,89,690 |
| (च) पूर्व प्राथमिक/पूर्व बुनियादी स्कूल | (f) Pre-Primary/Pre-Basic Schools | 2,32,720 | 2,48,758 | 2,00,709 | 2,15,688 | 4,33,429 | 4,64,446 |
| वृत्तिक/व्यावसायिक/विशेष और अन्य शिक्षार्थ स्कूल | Schools for Vocational/Professional Special and Other Education. | 7,10,082 | 8,00,414 | 2,71,322 | 3,07,417 | 9,81,404 | 11,07,831 |
| कुल जोड़ | Grand total | 6,41,73,136 | 6,41,44,352 | 3,55,47,517 | 3,51,04,545 | 9,97,20,653 | 9,92,48,897 |

सारणी 1.02—संस्थाओं में किस्मवार छात्रों की संख्या—(समाप्त)
TABLE 1.02—NUMBER OF PUPILS IN INSTITUTIONS BY TYPE—(concl'd).

| संस्था के प्रकार Type of Institution | संस्थाओं में छात्रों की संख्या Number of Pupils in Institutions | | | | | ग्रामीण क्षेत्रों में शिक्षा संस्थाओं का प्रतिशत कुल शिक्षा संस्थाओं से Percentage of Pupil In Institutions in Rural Areas to total number of pupil in all institutions | |
|--|--|-------------------------|---|-------------------|---------------|--|------|
| | वृद्धि (+) या कमी (—) Increase (+) or Decrease (—) | | वर्ष 1977-78 में ग्रामीण क्षेत्रों में छात्रों की संख्या Number of Pupils in Institutions in Rural Areas 1977-78 | | | | |
| | संख्या Number | प्रतिशतता Percentage | लड़के Boys | लड़कियाँ Girls | जोड़ Total | | |
| 1 | 8 | 9 | 10 | 11 | 12 | 13 | |
| विश्वविद्यालय | Universities | +20,182 | +8.1 | 9,015 | 3,354 | 12,369 | 4.6 |
| विश्वविद्यालय मानी गई संस्थाएं | Institutions Deemed to be Universities | +961 | +11.5 | 482 | 118 | 600 | 6.4 |
| राष्ट्रीय महत्व की संस्थाएं | Institutions of National Importance | +525 | +4.0 | .. | .. | .. | .. |
| अनुसंधान संस्थाएं | Research Institutions | +71 | +2.6 | 101 | 2 | 103 | 3.6 |
| उच्च शिक्षा की संस्थाएं :— | Institutions for Higher Education: | | | | | | |
| (क) डिग्री स्तर और उत्तर डिग्री स्तर | (a) Degree Standard and above | +1,03,108 | +3.0 | 3,89,237 | 91,209 | 4,80,446 | 13.8 |
| (ख) मैट्रिकोत्तर डिप्लोमा/प्रमाण पत्र पाठ्यक्रमों में शिक्षा प्रदान करने वाली संस्थाएं (डिग्री स्तर के नीचे) | (b) Institutions imparting instructions in Post Matriculation Diploma/Certificate courses (below degree level) | +23,285 | +5.4 | 46,616 | 7,821 | 54,437 | 11.9 |
| (ग) इन्टरमिडिएट/पूर्व डिग्री कालेज/जूनियर कालेज (पुराने पद्धति) | (c) Intermediate/Pre-Degree/Junior Colleges (Old Pattern) | —1,34,948 | —33.2 | 68,397 | 16,756 | 85,150 | 31.4 |
| जोड़ (क+ख+ग) | Total (a+b+c) | —8,555 | —0.2 | 5,04,250 | 1,15,786 | 6,20,036 | 14.7 |
| सामान्य शिक्षा के स्कूल | School for General Education | | | | | | |
| (क) उच्चतर माध्यमिक स्कूल (10+2 पद्धति) | (a) Higher Secondary Schools (10+2 pattern). | +5,66,527 | +29.0 | 4,71,362 | 1,52,540 | 6,23,902 | 24.8 |
| (ख) उच्चर माध्यमिक स्कूल (पुरानी पद्धति) | (b) Higher Secondary School (Old Pattern). | —1,99,880 | —5.1 | 13,31,139 | 1,54,829 | 14,85,968 | 39.6 |
| (ग) उच्च उत्तर बुनियादी स्कूल | (c) High/Post Basic Schools | +6,43,028 | +4.5 | 61,65,022 | 25,41,075 | 87,06,097 | 58.9 |
| (घ) मिडिल/वरिष्ठ बुनियादी स्कूल | (d) Middle/Senior Basic Schools | +6,71,249 | +2.7 | 1,22,06,477 | 64,14,856 | 1,86,21,333 | 72.1 |
| (ङ) प्राथमिक/कनिष्ठ बुनियादी स्कूल | (e) Primary/Junior Basic Schools | —23,23,308 | —4.8 | 2,41,09,470 | 1,32,36,216 | 3,73,45,686 | 80.7 |
| (च) पूर्व प्राथमिक/पूर्व बुनियादी स्कूल | (f) Pre-Primary/Pre-Basic Schools | +31,017 | +7.2 | 87,475 | 81,483 | 1,68,958 | 36.4 |
| वृत्तिक/व्यावसायिक/विशेष और अन्य शिक्षार्थी स्कूल | Schools for Vocational/Professional/Special and Other Education | +1,26,427 | +12.9 | 5,74,596 | 1,86,899 | 7,61,495 | 68.7 |
| कुल जोड़ | Grand total | —4,71,756 | —0.5 | 4,54,59,389 | 2,28,87,158 | 6,83,46,547 | 68.9 |

प्रकार के अनुसार शिक्षा संस्थाओं में विद्यार्थियों की संख्या
NUMBER OF PUPILS IN INSTITUTIONS BY TYPE
 1977-78

संख्या
 IN LAKHS

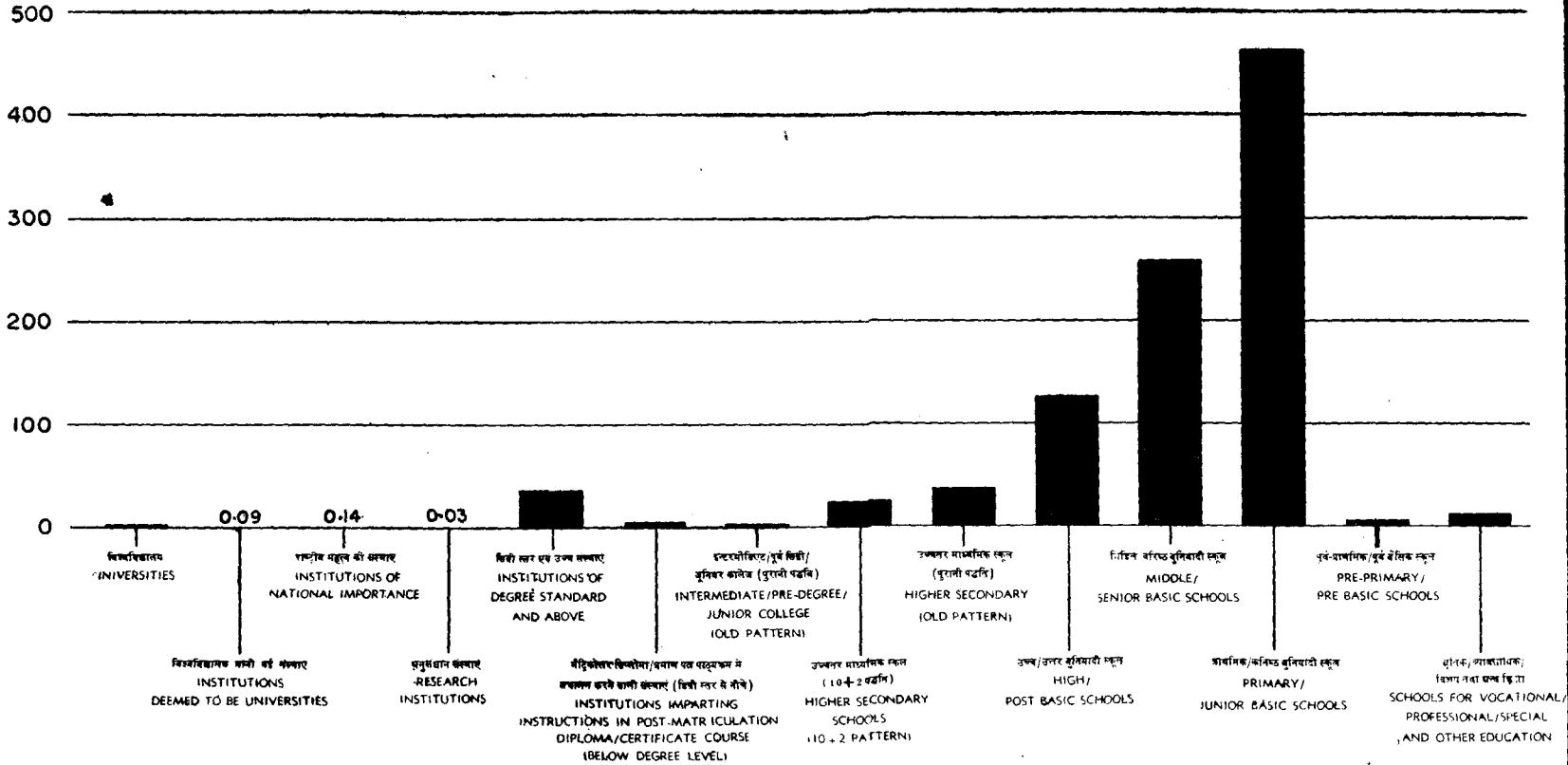


TABLE 1.03 NUMBER OF PUPILS BY STAGES OF INSTRUCTION

निर्दिष्ट स्तर
Type of Instruction

छात्रों की संख्या
Number of Pupils

| 1 | | लड़के Boys | | लड़कियाँ Girls | |
|-----------------------|---------------------------|---------------|------------|-------------------|----------|
| | | 1976-77 | 1977-78 | 1976-77 | 1977-78 |
| | | 2 | 3 | 4 | 5 |
| सामान्य शिक्षा :— | General Education :— | | | | |
| डाक्टोरेट स्तर— | Doctorate Level— | | | | |
| कला | Arts | 6,129 | 8,324 | 2,878 | 3,983 |
| विज्ञान | Science | 5,450 | 7,183 | 1,445 | 2,002 |
| वाणिज्य | Commerce | 365 | 582 | 17 | 218 |
| जोड़ | Total | 11,944 | 16,089 | 4,340 | 6,203 |
| स्नातकोत्तर | Post-Graduate | | | | |
| एम०ए० | M.A. | 87,319 | 88,038 | 46,672 | 45,808 |
| एम०एस०सी० | M.Sc. | 34,020 | 32,303 | 11,487 | 11,580 |
| एम०काम० | M. Com. | 27,732 | 26,039 | 1,338 | 1,310 |
| जोड़ | Total | 1,49,071 | 1,46,380 | 59,497 | 58,698 |
| प्रथम डिग्री | 1st Degree | | | | |
| बी०ए० | B.A. | 5,97,055 | 5,68,778 | 3,69,260 | 3,27,875 |
| बी०एस०सी० | B.Sc. | 3,34,317 | 2,68,716 | 1,06,696 | 94,249 |
| बी०काम० | B. Com. | 3,77,838 | 3,23,660 | 34,558 | 41,445 |
| जोड़ | Total | 13,09,210 | 11,61,154 | 5,10,514 | 4,63,569 |
| डिप्लोमा/प्रमाण पत्र | Dip./Certificates | | | | |
| कला | Arts:— | | | | |
| स्नातकोत्तर | Post-graduate | 3,591 | 3,202 | 972 | 775 |
| प्रथम डिग्री | 1st Degree | 1,756 | 580 | 1,171 | 446 |
| मैट्रिकोत्तर | Post Matric | 1,549 | 2,625 | 640 | 1,374 |
| जोड़ | Total | 6,896 | 6,407 | 2,783 | 2,595 |
| विज्ञान :— | Science:— | | | | |
| स्नातकोत्तर | Post-Graduate | 438 | 147 | 272 | 99 |
| प्रथम डिग्री | 1st Degree | 38 | 83 | 76 | 150 |
| मैट्रिकोत्तर | Post Matric | 34 | 9 | 359 | 231 |
| जोड़ | Total | 510 | 239 | 707 | 480 |
| वाणिज्य— | Commerce:— | | | | |
| स्नातकोत्तर | Post-Graduate | 1,739 | 216 | 112 | 47 |
| प्रथम डिग्री | 1st Degree | .. | 161 | .. | 14 |
| मैट्रिकोत्तर | Post Matric | 41,593 | 42,899 | 9,895 | 10,728 |
| जोड़ | Total | 43,332 | 43,276 | 10,007 | 10,789 |
| जोड़ (सामान्य शिक्षा) | Total (General Education) | 15,20,963 | 15,72,544* | 587,848 | 612,568* |

संरण 1.03—निर्देशित स्तरों के अनुसार विद्यार्थियों की संख्या—(समाप्त)
TABLE 1. 03 NUMBER OF PUPILS BY STAGES OF INSTRUCTION—(Concl'd.)

निर्देशित स्तर
Type of Instruction

छात्रों की संख्या
Number of Pupils

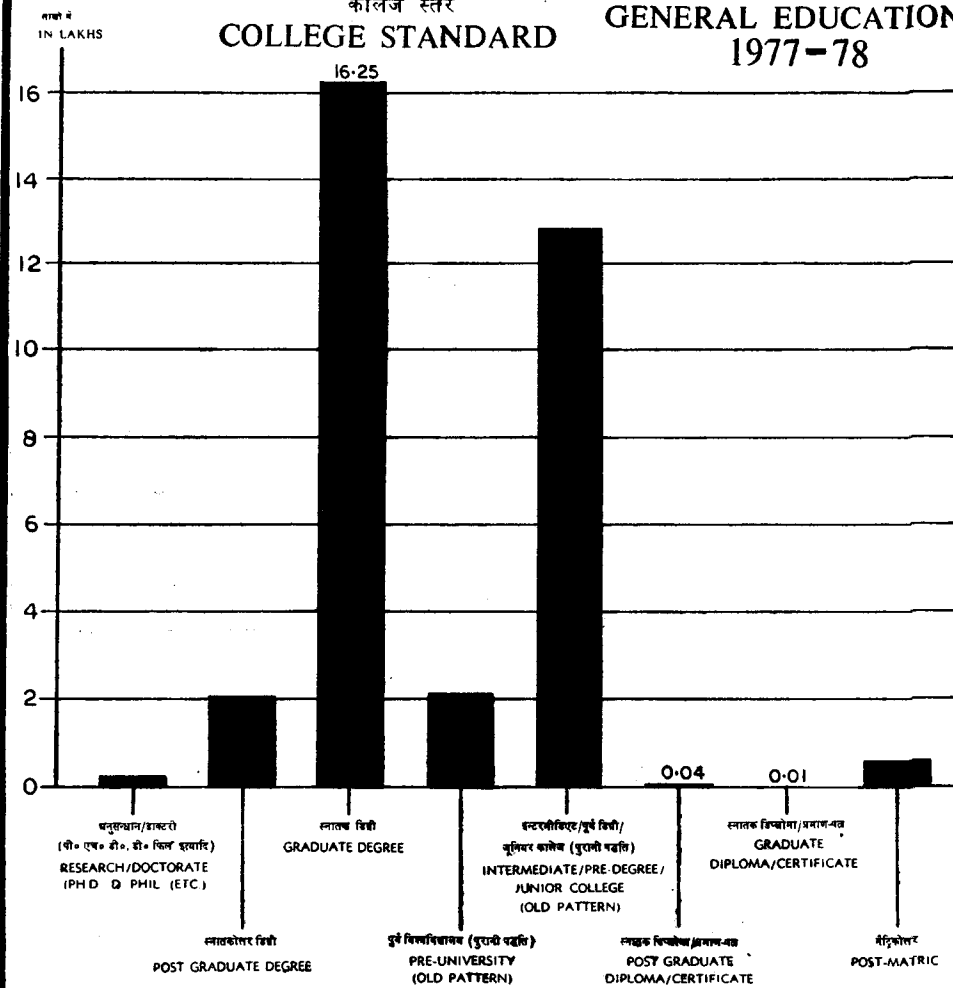
| | | जोड़ Total | | वृद्धि (+) या कमी— Increases (+) or Decrease (—) | |
|-----------------------|---------------------------|---------------|------------|--|-----------------------|
| | | 1976-77 | 1977-78 | संख्या Number | प्रविशत Percentage |
| | | | | | |
| सामान्य शिक्षा :— | General Education :— | | | | |
| डाक्टोरेट स्तर— | Doctorate Level— | | | | |
| कला | Arts | 9,007 | 12,307 | +3,300 | + 36.6 |
| विज्ञान | Science | 6,895 | 9,185 | +2,290 | + 33.3 |
| वाणिज्य | Commerce | 382 | 800 | + 418 | +109.4 |
| जोड़ | Total | 16,284 | 22,292 | +6,008 | + 36.9 |
| स्नातकोत्तर | Post-Graduate | | | | |
| एम०ए० | M.A. | 1,33,991 | 1,33,846 | —145 | — 0.1 |
| एम०एस०सी० | M. Sc. | 45,507 | 43,883 | —1,624 | — 3.6 |
| एम०काम० | M. Com. | 29,070 | 27,349 | —1,721 | — 5.9 |
| जोड़ | Total | 2,08,568 | 2,05,078 | —3,490 | — 1.7 |
| प्रथम डिग्री | Ist Degree | | | | |
| बी०ए० | B.A. | 9,66,315 | 8,96,653 | —69,662 | — 7.2 |
| बी०एस०सी० | B. Sc. | 4,41,013 | 3,62,965 | —78,048 | — 17.7 |
| बी०काम० | B. Com. | 4,12,396 | 3,65,105 | —47,291 | — 11.5 |
| जोड़ | Total | 18,19,724 | 16,24,723 | —1,95,001 | — 10.7 |
| डिप्लोमा/प्रमाण पत्र | Dip./Certificates | | | | |
| कला— | Arts:— | | | | |
| स्नातकोत्तर | Post-Graduate | 4,563 | 3,977 | — 586 | — 12.8 |
| प्रथम डिग्री | Ist Degree | 2,927 | 1,026 | —1,901 | — 64.9 |
| मैट्रिकोत्तर | Post Matric | 2,189 | 3,999 | +1,810 | + 82.7 |
| जोड़ | Total | 9,679 | 9,002 | — 677 | — 7.0 |
| विज्ञान :— | Science :— | | | | |
| स्नातकोत्तर | Post-Graduate | 710 | 246 | —464 | — 65.4 |
| प्रथम डिग्री | Ist Degree | 114 | 233 | +119 | +104.4 |
| मैट्रिकोत्तर | Post Matric | 393 | 240 | —153 | — 38.9 |
| जोड़ | Total | 1,217 | 719 | —498 | — 40.9 |
| वाणिज्य— | Commerce— | | | | |
| स्नातकोत्तर | Post-Graduate | 1,851 | 263 | —1,588 | — 85.8 |
| प्रथम डिग्री | Ist Degree | .. | 175 | + 175 | +100.0 |
| मैट्रिकोत्तर | Post Matric | 51,488 | 53,627 | +2,139 | + 4.2 |
| जोड़ | Total | 53,339 | 54,065 | + 726 | + 1.4 |
| जोड़ (सामान्य शिक्षा) | Total (General Education) | 21,08,811 | 21,85,112* | +76,301 | + 3.6 |

*Includes 1,98,999 boys and 70,234 girls of Post-Graduates and Ist degree levels of W. Bengal as the coursewise break up is not available.

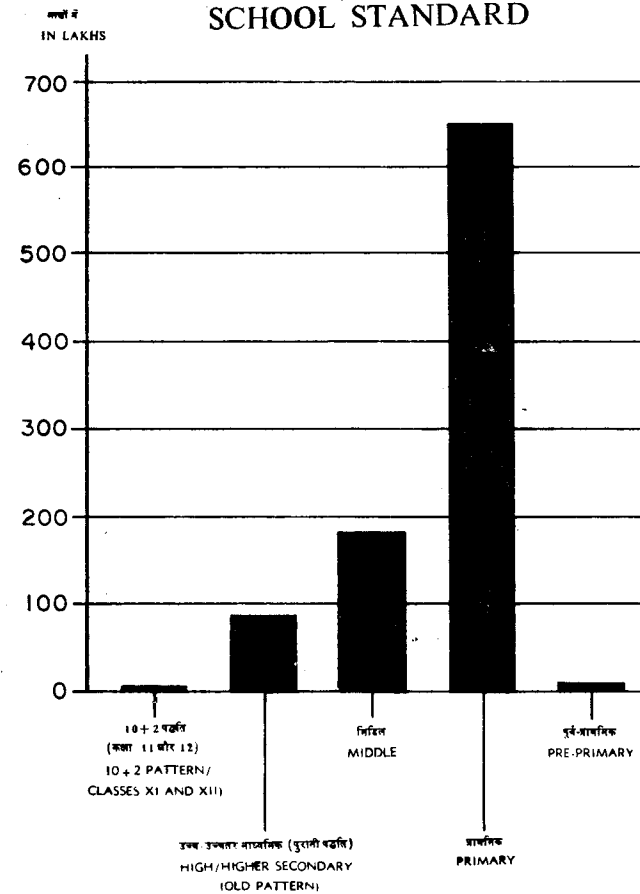
शिक्षा के स्तरों के अनुसार छात्रों की संख्या
NUMBER OF PUPILS BY STAGE OF INSTRUCTIONS

कालेज स्तर
COLLEGE STANDARD

सामान्य शिक्षा
GENERAL EDUCATION
1977-78

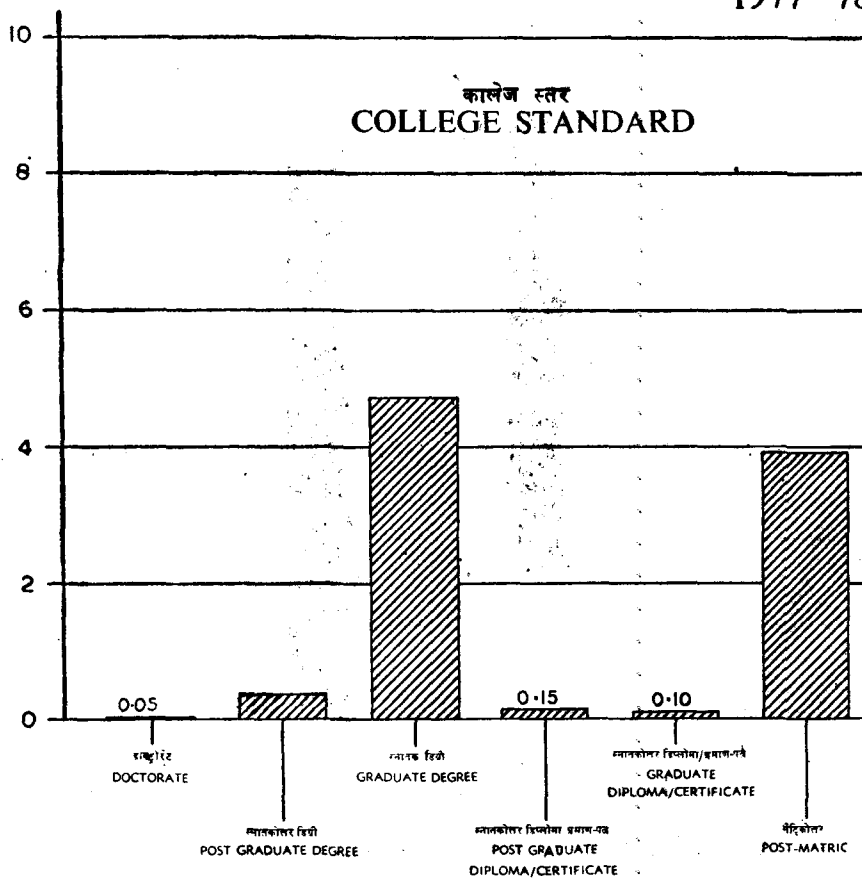


स्कूल स्तर
SCHOOL STANDARD




शिक्षा के स्तरों के अनुसार छात्रों की संख्या
NUMBER OF PUPILS BY STAGE OF INSTRUCTIONS
 व्यावसायिक तकनीकी शिक्षा
PROFESSIONAL/TECHNICAL EDUCATION
 1977 - 78

संख्या में
 IN LAKHS



स्कूल स्तर
SCHOOL STANDARD



अन्य शिक्षा
OTHER EDUCATION

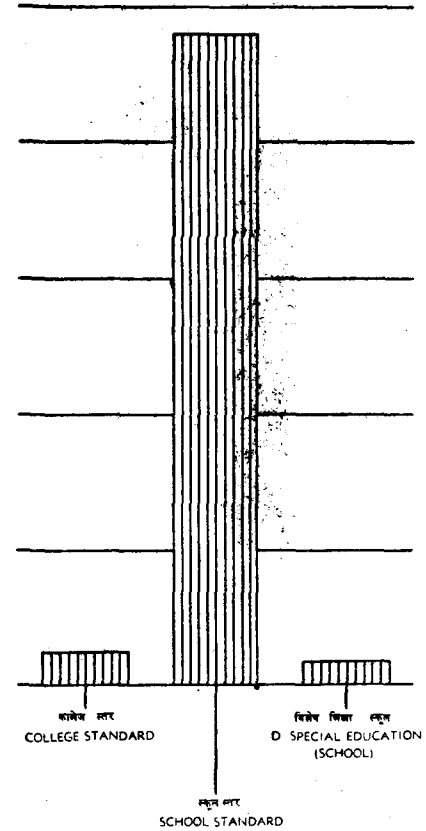


TABLE 1.03—NUMBER OF PUPILS BY STAGES OF INSTRUCTION—(contd.)

| निर्देशित स्तर Stage of Instruction | छात्रों की संख्या/Number of Pupils | | | |
|--|---|-------------|----------------|-------------|
| | लड़के/Boys | | लड़कियां/Girls | |
| | 1976-77 | 1977-78 | 1976-77 | 1977-78 |
| 1 | 2 | 3 | 4 | 5 |
| क-सामान्य शिक्षा | A. General Education | | | |
| कालेज स्तर | Collegiate Standard | | | |
| पूर्व-विश्वविद्यालय (पुरानी पद्धति) | 2,14,658 | 1,52,414 | 78,124 | 60,840 |
| इंटरमीडिएट/पूर्व डिग्री/जूनियर कालेज (पुरानी पद्धति) | 9,59,283 | 10,02,738 | 2,88,114 | 2,79,361 |
| 10+2 पद्धति (कला/विज्ञान और वाणिज्य) | 2,63,481 | 4,44,326 | 1,01,742 | 1,87,805 |
| स्कूल स्तर— | Schools Standard— | | | |
| उच्च/उच्चतर माध्यमिक (पुरानी पद्धति) | 68,63,329 | 61,34,107 | 28,01,902 | 26,63,887 |
| मिडिल | 1,17,11,617 | 1,21,86,926 | 57,54,348 | 59,60,256 |
| प्राथमिक | 4,06,96,962 | 4,05,43,732 | 2,51,93,137 | 2,45,18,468 |
| पूर्व प्राथमिक | 3,70,147 | 4,02,977 | 3,01,273 | 3,31,780 |
| जोड़ | 5,96,42,055 | 5,92,67,742 | 3,40,50,660 | 3,34,74,391 |
| (ख) व्यावसायिक/तकनीकी शिक्षा— | B. Professional/Tech. Education— | | | |
| कालेज स्तर:— | College Standard:— | | | |
| डाक्टोरेट | 4,143 | 4,814 | 458 | 670 |
| स्नातकोत्तर | 25,373 | 29,118 | 4,465 | 5,267 |
| स्नातक | 3,85,080 | 4,01,933 | 61,877 | 66,816 |
| डिप्लोमा/प्रमाण पत्र:— | Diploma/Certificate— | | | |
| स्नातकोत्तर | 12,309 | 11,480 | 4,341 | 3,025 |
| स्नातक | 6,916 | 7,541 | 2,781 | 1,978 |
| मैट्रिकोत्तर | 2,78,407 | 3,06,862 | 75,195 | 82,768 |
| जोड़ | 7,12,228 | 7,61,748 | 1,49,117 | 1,60,524 |
| स्कूल स्तर:— | School Standard:— | | | |
| सभी व्यावसायिक और वृत्तिक पाठ्यक्रम | 1,50,850 | 1,47,959 | 86,658 | 87,272 |
| जोड़-ख (व्यावसायिक/तकनीकी शिक्षा) | 8,63,078 | 9,09,707 | 2,35,775 | 2,47,796 |
| (ग) अन्य शिक्षा:— | C. Other Education:— | | | |
| कालेज स्तर | 35,401 | 40,298 | 6,252 | 7,637 |
| स्कूल स्तर | 6,51,446 | 7,30,591 | 1,91,414 | 2,25,809 |
| जोड़-ग (अन्य शिक्षा) | 6,86,847 | 7,70,889 | 1,97,666 | 2,33,446 |
| (घ) विशेष शिक्षा (स्कूल) | D. Special Education (Sch.) | | | |
| कुल जोड़ (क+ख+ग+घ) | 6,41,73,136 | 6,41,44,352 | 3,55,47,517 | 3,51,04,545 |

संरणी 1.03—निर्देशित स्तरों के अनुसार विद्यार्थियों की संख्या—(समाप्त)
TABLE 1.03—NUMBER OF PUPILS BY STAGES OF INSTRUCTION—(concl'd.)

| निर्देशित स्तर Stage of Instruction | विद्यार्थियों की संख्या/Number of Pupils | | वृद्धि (+) या कमी(—) Increase (+) or Decrease (—) | | |
|--|--|--------------------|---|--------------------|-------------|
| | जोड़/Total | | संख्या/Number | प्रतिशत/Percentage | |
| | 1976-77 | 1977-78 | | | |
| 1 | 6 | 7 | 8 | 9 | |
| क-सामान्य शिक्षा | A. General Education | | | | |
| कालेज स्तर | Collegiate Standard | | | | |
| पूर्व-विश्वविद्यालय (पुरानी पद्धति) | Pre-University (Old Pattern) | 2,92,782 | 2,13,254 | — 79,528 | —27.2 |
| इंटरमीडिएट/पूर्व डिग्री/जूनियर कालेज (पुरानी पद्धति) | Intermediate/Pre-Degree/Jr. Collegiate (Old Pattern) | 12,47,397 | 12,82,099 | + 34,702 | + 2.8 |
| +2-पद्धति (कला/विज्ञान और वाणिज्य) | 10+2 Pattern (Arts/Science and commerce) | 3,65,223 | 6,32,131 | + 2,66,908 | +73.1 |
| स्कूल स्तर | Schools Standard | | | | |
| उच्च/उच्चतर माध्यमिक (पुरानी पद्धति) | High/Higher Secondary (Old Pattern): | 96,65,231 | 87,97,994 | —8,67,237 | —9.0 |
| मिडिल | Middle | 1,74,65,965 | 1,81,47,182 | +6,81,217 | +3.9 |
| प्राथमिक | Primary | 6,58,90,099 | 6,50,62,200 | —8,27,899 | —1.3 |
| पूर्व-प्राथमिक | Pre-Primary | 6,71,420 | 7,34,757 | + 63,337 | +9.4 |
| जोड़ | Total | 9,36,92,715 | 9,27,42,133 | —9,50,582 | —1.0 |
| (ख) व्यावसायिक/तकनीकी शिक्षा— | B. Professional/Tech. Education— | | | | |
| कालेज स्तर:— | Collegiate Standard:— | | | | |
| डॉक्टोरेट | Doctorate | 4,601 | 5,484 | +883 | +19.2 |
| स्नातकोत्तर | Post-Graduate | 29,838 | 34,385 | +4,547 | +15.2 |
| स्नातक | Graduate | 4,46,957 | 4,68,749 | +21,792 | +4.9 |
| डिप्लोमा/प्रमाण पत्र:— | Diploma/Certificate:— | | | | |
| स्नातकोत्तर | Post-Graduate | 16,650 | 14,505 | —2,145 | —12.9 |
| स्नातक | Graduate | 9,697 | 9,519 | —178 | —1.8 |
| मैट्रिकोत्तर | Post Matric | 3,53,602 | 3,89,630 | +36,028 | +10.2 |
| जोड़ | Total | 8,61,345 | 9,22,272 | +60,927 | +7.1 |
| स्कूल स्तर:— | School Standard:— | | | | |
| सभी व्यावसायिक और वृत्तिक पाठ्यक्रम | All Professional and vocational courses | 2,37,508 | 2,35,231 | —2,277 | —1.0 |
| जोड़—ख (व्यावसायिक/तकनीकी शिक्षा) | Total (B) Prof./Tech. | 10,98,853 | 11,57,503 | +58,650 | +5.3 |
| (ग) अन्य शिक्षा:— | C. Other Education:— | | | | |
| कालेज स्तर | College Standard | 41,653 | 47,935 | +6,282 | +15.1 |
| स्कूल स्तर | School Standard | 8,42,860 | 9,56,400 | +1,13,540 | +13.5 |
| जोड़—ग (अन्य शिक्षा) | Total (C) Other Education | 8,84,513 | 10,04,335 | +1,19,822 | +13.6 |
| (घ) विशेष शिक्षा (स्कूल) | D. Special Education (Sch.) | | | | |
| | | 30,359 | 32,330 | +1,971 | +6.5 |
| ग्रैंड जोड़ (क + ख + ग + घ) | Grand Total (A+B+C+D) | 9,97,20,653 | 9,92,48,897 | —4,71,756 | —0.5 |

सारणी 1.04—किस्मवार संस्थाओं में शिक्षकों की संख्या
TABLE 1.04—NUMBER OF TEACHERS BY TYPE OF INSTITUTIONS

| संस्था के प्रकार Type of Institutions | शिक्षकों की संख्या Number of Teachers | | | | |
|---|--|-----------|------------------|----------|----------|
| | पुरुष Men | | महिलाएं Women | | |
| | 1976-77 | 1977-78 | 1976-77 | 1977-78 | |
| 1 | 2 | 3 | 4 | 5 | |
| विश्वविद्यालय शिक्षण विभाग | University Teaching Departments | 13,903 | 15,366 | 1,666 | 2,005 |
| विश्वविद्यालय मानी गई संस्थाएं | Institutions deemed to be Universities | 1,362 | 1,325 | 118 | 115 |
| राष्ट्रीय महत्व की संस्थाएं | Institutions of National Importance | 2,035 | 2,113 | 185 | 177 |
| अनुसंधान संस्थाएं | Research Institutions | 850 | 834 | 65 | 65 |
| उच्चतर शिक्षा संस्थाएं:— | Institutions of Higher Education:— | | | | |
| (क) डिग्री स्तर और उल्लर डिग्री स्तर | (a) Degree Standard and above | 1,34,914 | 1,37,429 | 31,828 | 33,241 |
| (ख) मैट्रिकोत्तर डिप्लोमा/प्रमाण पत्र पाठ्यक्रमों में शिक्षा प्रदान करने वाली संस्थाएं (डिग्री स्तर, के नीचे) | (b) Institutions imparting instructions in Post-matriculation/Diploma/Certificate courses (Below Degree level) | 33,373 | 34,828 | 5,124 | 5,073 |
| (ग) इन्टरमीडिएट/पूर्व डिग्री/जूनियर कालेज (पुरानी पद्धति) | (c) Intermediate/Pre-Degree Junior Colleges (Old Pattern) | 14,877 | 9,536 | 2,969 | 2,341 |
| जोड़ (क+ख+ग) | Total (a+b+c) | 1,83,164 | 1,81,793 | 39,921 | 40,655 |
| सामान्य स्कूल शिक्षा | School for General Education | | | | |
| (क) उच्चतर माध्यमिक स्कूल (10+2 पद्धति) | (a) Higher Secondary Schools / (10+2 Pattern) | 48,707 | 70,179 | 19,254 | 30,048 |
| (ख) उच्चतर माध्यमिक स्कूल (पुरानी पद्धति) | (b) Higher Secondary Schools / (Old Pattern) | 1,17,815 | 1,11,712 | 41,356 | 31,622 |
| (ग) उच्च/उल्लर बुनियादी स्कूल | (c) High/Post Basic Schools | 3,98,634 | 3,97,144 | 1,48,294 | 1,57,405 |
| (घ) मिडिल/वरिष्ठ बुनियादी स्कूल | (d) Middle/Senior Basic Schools | 5,62,370 | 5,69,084 | 2,31,025 | 2,37,149 |
| (ङ) प्राथमिक/कनिष्ठ बुनियादी स्कूल | (e) Primary/Junior Basic Schools | 9,68,057 | 9,68,460 | 2,90,521 | 2,98,733 |
| (च) पूर्व-प्राथमिक/पूर्व-बुनियादी स्कूल | (f) Pre-primary/Pre-Basic Schools | 934 | 700 | 9,655 | 10,321 |
| (छ) वृत्तिक/व्यावसायिक शिक्षा के स्कूल | (g) School for vocational/Professional Education | .. | .. | .. | .. |
| (ज) विशेष और अन्य शिक्षा के स्कूल | (h) Schools for special and other Education | 33,969 | 33,575 | 8,999 | 9,676 |
| कुल जोड़ | Grand Total | 23,31,800 | 23,52,285 | 7,91,059 | 8,17,971 |

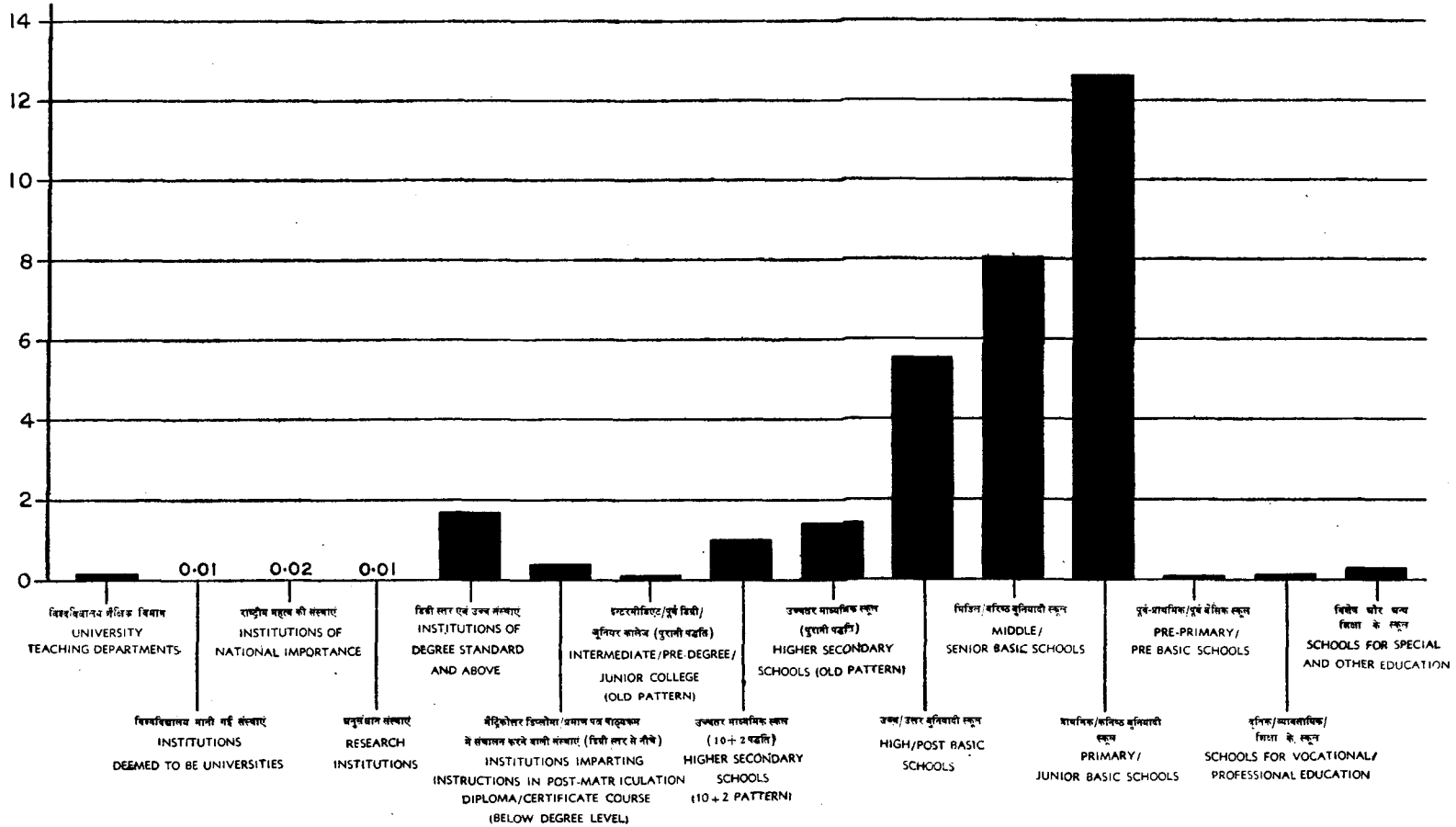
सारणी 1.04—उच्चतर शिक्षण संस्थाओं में शिक्षकों की संख्या (समाप्त)

TABLE 1.04—NUMBER OF TEACHERS BY TYPE OF INSTITUTIONS (Concl'd.)

| संस्था के प्रकार Type of Institutions | शिक्षकों की संख्या Number of Teachers | | महिला शिक्षकों की प्रतिशत कुल शिक्षकों की संख्या से Percentage of Women Teachers to total Number of teachers | | |
|--|---|-----------|---|---------|------|
| | जोड़ Total | | | | |
| | 1976-77 | 1977-78 | 1976-77 | 1977-78 | |
| 1 | 6 | 7 | 8 | 9 | |
| विश्वविद्यालय शिक्षण विभाग | University Teaching Departments | 15,569 | 17,371 | 10.7 | 11.5 |
| विश्वविद्यालय मानी गई संस्थाएं | Institutions deemed to be Universities | 1,480 | 1,440 | 8.0 | 8.0 |
| राष्ट्रीय महत्व की संस्थाएं | Institutions of National Importance | 2,220 | 2,290 | 8.3 | 7.7 |
| अनुसंधान संस्थाएं | Research Institutions | 915 | 899 | 7.1 | 7.2 |
| उच्चतर शिक्षा संस्थाएं :— | Institutions of Higher Education :— | | | | |
| (क) डिग्री स्तर और उत्तर डिग्री स्तर | (a) Degree Standard and above | 1,66,742 | 1,70,670 | 19.1 | 19.5 |
| (ख) मैट्रिकोत्तर डिप्लोमा/प्रमाण पत्र पाठ्यक्रमों में शिक्षा प्रदान करने वाली संस्थाएं (डिग्री स्तर के नीचे) | (b) Institutions imparting instructions, in Post-matriculation, Diploma/Certificate courses (Below Degree level). | 38,497 | 39,901 | 13.3 | 12.7 |
| (ग) इन्टरमिडिएट/पूर्व-डिग्री जूनियर कालेज (पुरानी पद्धति) | (c) Intermediate/Pre-Degree Junior Colleges (Old Pattern) | 17,846 | 11,877 | 16.6 | 19.7 |
| जोड़ (क+ख+ग) | Total (a+b+c) | 2,23,085 | 2,22,448 | 17.9 | 18.3 |
| सामान्य स्कूल शिक्षा | School for General Education | | | | |
| (क) उच्चतर माध्यमिक स्कूल (10+2 पद्धति) | (a) Higher Secondary Schools (10+2 Pattern). | 67,961 | 1,00,227 | 28.3 | 30.0 |
| (ख) उच्चतर माध्यमिक स्कूल (पुरानी पद्धति) | (b) Higher Secondary Schools (Old Pattern) | 1,59,171 | 1,43,334 | 26.0 | 22.1 |
| (ग) उच्च/उत्तर बुनियादी स्कूल | (c) High/Post Basic Schools | 5,46,928 | 5,54,549 | 27.1 | 28.4 |
| (घ) मिडिल/वरिष्ठ बुनियादी स्कूल | (d) Middle/Senior Basic Schools | 7,93,395 | 8,06,233 | 29.1 | 29.4 |
| (ङ) प्राथमिक/कनिष्ठ बुनियादी स्कूल | (e) Primary/Junior Basic Schools | 12,58,578 | 12,67,193 | 23.1 | 23.6 |
| (च) पूर्व-प्राथमिक/पूर्व-बुनियादी स्कूल | (f) Pre-primary/Pre-Basic Schools | 10,589 | 11,021 | 91.2 | 93.7 |
| (छ) वृत्तिक/व्यावसायिक शिक्षा के स्कूल | (g) School for vocational/Professional Education | .. | .. | .. | .. |
| (ज) विशेष और अन्य शिक्षा के स्कूल | (h) Schools for special and other Education | 42,968 | 43,251 | 20.9 | 22.4 |
| कुल जोड़ | Grand Total | 31,22,859 | 31,70,256 | 25.3 | 25.8 |

विभिन्न प्रकार की संस्थाओं में शिक्षकों की संख्या
 NUMBER OF TEACHERS BY TYPE OF INSTITUTIONS
 1977-78

लाखों में
 IN LAKHS



दूसरा भाग—सांख्यिकीय सारणी
PART II—STATISTICAL TABLES

सारणी 1—आवश्यक गणनाओं पर एक दृष्टि
TABLE I—USEFUL COMPUTATIONS AT A GLANCE

| | | | | |
|--|---|-----------|--------------|-----------------------|
| (1) कुल क्षेत्रफल वर्ग कि० मी० में | (I) Total Area in Km ² | 32,80,483 | | |
| (2) कुल अनुमानित जनसंख्या (1000 में) 1978 में | (II) Total Estimated Population (in 000's) in 1978 | 63,41,96 | | |
| (3) शिक्षक-विद्यार्थी अनुपात | (III) Teacher Pupil Ratio in | | | |
| (क) प्राथमिक/कनिष्ठ बुनियादी स्कूलों में | (a) Primary/Junior Basic Schools | 1:37 | | |
| (ख) मिडिल/वरिष्ठ बुनियादी स्कूलों में | (b) Middle/Senior Basic Schools | 1:32 | | |
| (ग) उच्च/उत्तर बुनियादी स्कूलों में | (c) High/Post Basic Schools | 1:27 | | |
| (घ) उच्चतर माध्यमिक (पुरानी पद्धति) | (d) Higher Secondary (Old Pattern) | 1:26 | | |
| (ङ) उच्चतर माध्यमिक (10+2 पद्धति) | (e) Higher Secondary (10+2 Pattern) | 1:25 | | |
| (च) कला, विज्ञान तथा वाणिज्य कालेजों में | (f) Arts, Science and Commerce Colleges | 1:24 | | |
| (4) प्रशिक्षित शिक्षकों का प्रतिशत | (IV) Percentage of Trained Teachers in:— | | पुरुष Men | महिलायें Women |
| | | | | जोड़ All Person |
| (क) प्राथमिक/कनिष्ठ बुनियादी स्कूलों में | (a) Primary/Junior Basic Schools | 86.3 | 85.9 | 86.2 |
| (ख) मिडिल/वरिष्ठ बुनियादी स्कूलों में | (b) Middle/Senior Basic Schools | 88.0 | 91.0 | 88.9 |
| (ग) उच्च/उत्तर बुनियादी स्कूलों में | (c) High/Post Basic Schools | 84.5 | 89.6 | 86.0 |
| (घ) उच्चतर/माध्यमिक (पुरानी पद्धति) | (d) Higher Secondary (Old Pattern) | 88.4 | 89.0 | 88.6 |
| (ङ) उच्चतर माध्यमिक (10+2 पद्धति) | (e) Higher Secondary (10+2 Pattern) | 80.5 | 87.6 | 82.6 |
| (5) कक्षाओं में नामांकन | (V) Enrolment in Classes | | | |

| कक्षाएँ Classes | नामांकन (लाखों में) Enrolment (in lakhs) | नामांकन का उसी वय समूह की जनसंख्या से प्रतिशत Percentage of enrolment to the Population of Corresponding Age-Group | | | | | |
|--|---|---|-------------------|---------------|---------------|-------------------|---------------|
| | | लड़के Boys | लड़कियाँ Girls | जोड़ Total | लड़के Boys | लड़कियाँ Girls | जोड़ Total |
| (6-11 वर्ष वय:समूह) I—V (Age-Group 6-11 years) | 418.99 | 254.62 | 673.61 | 97.4 | 62.6 | 80.5 | |
| (11-14 वर्ष वय:समूह) VI—VIII (Age-Group 11-14 years) | 117.49 | 55.55 | 173.04 | 48.6 | 24.4 | 36.5 | |
| (14-17 वर्ष वय:समूह) IX—XI/XII (Age Group 14-17 years) | 56.60 | 23.14 | 79.74 | 25.2 | 11.0 | 18.3 | |
| विश्वविद्यालय स्तर (17-23 वर्ष वय:समूह) University Stage (Age-Group 17-23 years) | 22.25 | 8.61 | 30.86 | 5.8 | 2.4 | 4.2 | |

सारणी 2—शिक्षा सांख्यिकी का सारांश
TABLE II—ABSTRACT OF EDUCATIONAL STATISTICS

| संस्था के प्रकार Type of Institution | संस्थाओं की संख्या Number of Institutions | | नामांकन Enrolment | | | |
|--|---|-----------------|----------------------|--------------------|--------------------|--------------------|
| | 1976-77 | 1977-78 | 1976-77 | | | |
| | | | लड़के Boys | लड़कियां Girls | जोड़ Total | |
| 1 | 2 | 3 | 4 | 5 | 6 | |
| विश्वविद्यालय | Universities | 105 | 105 | 1,84,550 | 64,232 | 2,48,782 |
| विश्वविद्यालय मानी गई संस्थाएं | Institutions deemed to be Universities | 10 | 10 | 6,934 | 1,419 | 8,353 |
| इन्टरमीडिएट और/अथवा माध्यमिक बोर्ड | Board of Intermediate and/or Secondary Education | 41 | 45 | .. | .. | .. |
| राष्ट्रीय महत्व की संस्थाएं | Institutions of National Importance | 9 | 10 | 12,239 | 911 | 13,150 |
| अनुसंधान संस्थाएं | Research Institutions | 47 | 47 | 2,348 | 422 | 2,770 |
| उच्च शिक्षा की संस्थाएं:— | Institutions of Higher Education:— | | | | | |
| (क) डिग्री स्तर एवं उच्च | (a) Degree Standard and above | 5,540 | 5,711 | 25,21,600 | 8,66,549 | 33,88,149 |
| (ख) डिग्री स्तर से नीचे मैट्रिकोतर डिप्लोमा/प्रमाण-पत्र पाठ्यक्रम में संचालन करने वाली | (b) Below Degree Standard imparting Instruction in Post-Matriculation Diploma/Certificate courses | 2,325 | 2,275 | 3,61,939 | 85,693 | 4,47,632 |
| इन्टरमीडिएट/पूर्व-डिग्री जूनियर कालेज (पुरानी पद्धति) | Intermediate/Pre-Degree Junior College (Old Pattern) | 664 | 464 | 2,97,225 | 96,362 | 3,93,587 |
| उच्चतर माध्यमिक स्कूल (10+2 पद्धति) | Higher Secondary Schools(10+2 Pattern) | 2,499 | 3,541 | 13,44,743 | 6,07,397 | 19,52,140 |
| उच्चतर माध्यमिक स्कूल (पुरानी पद्धति) | Higher Secondary Schools (Old Pattern) | 6,082 | 5,654 | 29,34,974 | 10,16,625 | 39,51,599 |
| उच्च/उत्तर बुनियादी स्कूल | High/Post Basic Schools | 35,194 | 36,294 | 93,63,451 | 47,75,662 | 1,41,39,113 |
| मिडिल/वरिष्ठ बुनियादी स्कूल | Middle/Senior Basic Schools | 1,08,602 | 1,10,036 | 1,59,29,303 | 92,18,244 | 2,51,47,547 |
| प्राथमिक/कनिष्ठ बुनियादी स्कूल | Primary/Junior Basic Schools | 4,57,324 | 4,62,567 | 3,02,71,028 | 1,83,41,970 | 4,86,12,998 |
| पूर्व प्राथमिक/पूर्व बुनियादी स्कूल | Pre-Primary/Pre Basic Schools | 6,509 | 7,050 | 2,32,720 | 2,00,709 | 4,33,429 |
| वृत्तिक/व्यावसायिक/विशेष तथा अन्य शिक्षा के स्कूल | School for Vocational/Professional/Special & Other Education | 26,348 | 29,836 | 7,10,082 | 2,71,322 | 9,81,404 |
| जोड़ | Total | 6,51,299 | 6,63,645 | 6,41,73,136 | 3,55,47,517 | 9,97,20,653 |

सारणी 2—शिक्षा सांख्यिकी का सारांश—(समाप्त)
TABLE II—ABSTRACT OF EDUCATIONAL STATISTICS—concl'd.

| संस्था के प्रकार Type of Institution | नामांकन Enrolment | | | शिक्षकों की संख्या Number of Teachers | | | | |
|--|---|--------------------|--------------------|--|------------------|-----------------|------------------|-----------------|
| | 1977-78 | | | 1976-77 | | 1977-78 | | |
| | लड़के Boys | लड़कियां Girls | जोड़ Total | पुरुष Men | महिलाएं Women | पुरुष Men | महिलाएं Women | |
| 1 | 7 | 8 | 9 | 10 | 11 | 12 | 13 | |
| विश्वविद्यालय | Universities | 2,03,489 | 65,475 | 2,68,964 | 13,903 | 1,666 | 15,366 | 2,005 |
| विश्वविद्यालय मानी गई संस्थाएं | Institutions deemed to be Universities | 7,661 | 1,653 | 9,314 | 1,362 | 118 | 1,325 | 115 |
| इंटरमिडिएट/जीए/अथवा माध्यमिक बोर्ड | Board of Intermediate and/or Secondary Education | .. | .. | .. | .. | .. | .. | .. |
| राष्ट्रीय महत्व की संस्थाएं | Institutions of National Importance | 12,714 | 961 | 13,675 | 2,035 | 185 | 2,113 | 177 |
| अनुसंधान संस्थाएं | Research Institutions | 2,411 | 430 | 2,841 | 850 | 65 | 834 | 65 |
| उच्च शिक्षा की संस्थाएं:— | Institutions of Higher Education:— | | | | | | | |
| (क) डिग्री स्तर एवं उच्च | (a) Degree Standard and above | 25,88,216 | 9,03,041 | 34,91,257 | 1,34,914 | 31,828 | 1,37,429 | 33,241 |
| (ख) डिग्री स्तर से नीचे मैट्रिकोत्तर डिप्लोमा/ प्रमाण-पत्र पाठ्यक्रम में संचालन करने वाली | (b) Below Degree Standard imparting Instruction in Post-Matriculation Diploma/Certificate courses . . . | 3,68,884 | 89,724 | 4,58,608 | 33,373 | 5,124 | 34,828 | 5,073 |
| इंटरमिडिएट/पूर्व डिग्री जूनियर कालेज (पुरानी पद्धति) | Intermediate/Pre-Degree Junior College (Old Pattern) | 2,00,023 | 70,925 | 2,70,948 | 14,877 | 2,969 | 9,536 | 2,341 |
| उच्चतर माध्यमिक स्कूल (10+2 पद्धति) | Higher Secondary Schools (10+2 Pattern) | 17,18,231 | 8,00,436 | 25,18,667 | 48,707 | 19,254 | 70,179 | 30,048 |
| उच्चतर माध्यमिक (पुरानी पद्धति) | Higher Secondary Schools (Old Pattern) | 28,88,707 | 8,63,012 | 37,51,719 | 1,17,815 | 41,356 | 1,11,712 | 31,622 |
| उच्च/उत्तर बुनियादी स्कूल | High/Post Basic Schools | 96,69,756 | 51,12,385 | 1,47,82,141 | 3,98,634 | 1,48,294 | 3,97,144 | 1,57,405 |
| मिडिल/वरिष्ठ बुनियादी स्कूल | Middle/Senior Basic Schools | 1,62,08,313 | 96,10,483 | 2,58,18,796 | 5,62,370 | 2,31,025 | 5,69,084 | 2,37,149 |
| प्राथमिक/कनिष्ठ बुनियादी स्कूल | Primary/Junior Basic Schools | 2,92,26,775 | 1,70,62,915 | 4,62,89,690 | 9,68,057 | 2,90,521 | 9,68,460 | 2,98,733 |
| पूर्व प्राथमिक/पूर्व बुनियादी स्कूल | Pre-Primary/Pre-Basic Schools | 2,48,758 | 2,15,688 | 4,64,446 | 934 | 9,655 | 700 | 10,321 |
| वृत्तिकाव/व्यावसायिक/विशेष तथा अन्य शिक्षा | School for Vocational/Professional/Special & Other Education | 8,00,414 | 3,07,417 | 11,07,831 | 33,969 | 8,999 | 33,575 | 9,676 |
| जोड़ | Total | 6,41,44,352 | 3,51,04,545 | 9,92,48,897 | 23,31,800 | 7,91,059 | 23,52,285 | 8,17,971 |

सारणी 3—चुनी गई संस्थाओं की प्रबन्धानुसार संख्या
TABLE III—NUMBER OF SELECTED EDUCATIONAL INSTITUTIONS BY MANAGEMENT

(क)—सामान्य शिक्षा के कालेज (डिग्री स्तर)
A—Colleges for General Education (Degree Level)

कला, विज्ञान तथा वाणिज्य
Arts, Science and Commerce

| राज्यों/संघ शासित क्षेत्र State/Union Territory | द्वारा प्रबन्धित संस्थाएं Institutions managed by | | | | | जोड़ Total |
|--|--|-------------------------------------|-----------------------------|---|-------|---------------|
| | सरकार Government | स्थानीय निकाय Local Bodies | विश्वविद्यालय University | निजी निकाय सहायता प्राप्त/गैर सहायता प्राप्त Private Bodies Aided/ Un-aided | | |
| 1 | 2 | 3 | 4 | 5 | 6 | |
| आंध्र प्रदेश | Andhra Pradesh | 69 | .. | 26 | 155 | 250 |
| असम | Assam | 4 | .. | 1 | 119 | 124 |
| बिहार | Bihar | 2 | .. | 102 | 137 | 241 |
| गुजरात | Gujarat | 10 | 4 | 11 | 174 | 199 |
| हरियाणा | Haryana | 13 | .. | 2 | 84 | 99 |
| हिमाचल प्रदेश | Himachal Pradesh | 16 | .. | 1 | 10 | 27 |
| जम्मू और कश्मीर | Jammu & Kashmir | 17 | .. | .. | 5 | 22 |
| कर्नाटक | Karnataka | 28 | 14 | 6 | 190 | 238 |
| केरल | Kerala | 16 | .. | .. | 90 | 106 |
| मध्य प्रदेश | Madhya Pradesh | 99 | 5 | 2 | 131 | 237 |
| महाराष्ट्र | Maharashtra | 10 | .. | .. | 388 | 398 |
| मणिपुर | Manipur | 5 | .. | 1 | 11 | 17 |
| मेघालय | Meghalaya | 2 | .. | .. | 11 | 13 |
| नागालैण्ड | Nagaland | 2 | .. | .. | 5 | 7 |
| उड़ीसा | Orissa | 39 | .. | .. | 52 | 91 |
| पंजाब | Punjab | 32 | .. | 2 | 124 | 158 |
| राजस्थान | Rajasthan | 60 | .. | 6 | 50 | 116 |
| सिक्किम | Sikkim | 1 | .. | .. | .. | 1 |
| तामिल नाडु | Tamil Nadu | 51 | .. | .. | 133 | 184 |
| त्रिपुरा | Tripura | 3 | .. | .. | 3 | 6 |
| उत्तर प्रदेश | Uttar Pradesh | 24 | 5 | .. | 323 | 352 |
| पश्चिम बंगाल | West Bengal* | * | .. | .. | .. | 257 |
| अंड० व नि० द्वीप समूह | A. & N. Islands | 1 | .. | .. | .. | 1 |
| अरुणाचल प्रदेश | Arunachal Pradesh | 1 | .. | .. | .. | 1 |
| चंडीगढ़ | Chandigarh | 3 | .. | 1 | 5 | 9 |
| दादर व नागर हवेली | Dadra & Nagar Haveli | .. | .. | .. | .. | .. |
| दिल्ली | Delhi | .. | .. | 2 | 51 | 53 |
| गोवा, दमन व दीव | Goa, Daman & Diu | 1 | .. | .. | 8 | 9 |
| लक्ष द्वीप | Lakshadweep | .. | .. | .. | .. | .. |
| मिजोरम | Mizoram | 2 | .. | .. | 3 | 5 |
| पाण्डिचेरी | Pondicherry | 6 | .. | .. | 2 | 8 |
| भारत | INDIA | 517 | 28 | 163 | 2,264 | 3,229 |

*Management wise break-up of 257 Institutions is not available.

सारणी—3 चुनी गई संस्थाओं की प्रबन्धानुसार संख्या—(जारी)

TABLE III—NUMBER OF SELECTED EDUCATIONAL INSTITUTIONS BY MANAGEMENT—(contd.)

(ख)—सामान्य शिक्षा के कालेज (पूर्व डिग्री स्तर)—(जारी)

B—Colleges for General Education (Undergraduate Level)—(contd.)

(1) इंटरमीडिएट/पूर्व डिग्री/जूनियर कालेज

(i) Intermediate/Pre-degree/Junior Colleges

| राज्य/संघ शासित क्षेत्र State/Union Territory | द्वारा प्रबन्धित संस्थाएं Institutions managed by | | | | | |
|--|--|-------------------------------|-----------------------------|---|-------------------------|---------------|
| | सरकार Government | स्थानीय निकाय Local Bodies | विश्वविद्यालय University | निजी निकाय प्राप्त/वीर Private Bodies Aided & un- aided | सहायता प्राप्त Total | जोड़ Total |
| 1 | 2 | 3 | 4 | 5 | 6 | 6 |
| आंध्र प्रदेश | Andhra Pradesh | 213 | .. | .. | 110 | 323 |
| असम | Assam | .. | .. | .. | 12 | 12 |
| बिहार | Bihar | 1 | .. | .. | 33 | 34 |
| गुजरात | Gujarat | .. | .. | .. | .. | .. |
| हरियाणा | Haryana | .. | .. | .. | .. | .. |
| हिमाचल प्रदेश | Himachal Pradesh | .. | .. | .. | .. | .. |
| जम्मू और कश्मीर | Jammu & Kashmir | .. | .. | .. | .. | .. |
| कर्नाटक | Karnataka | 2 | .. | .. | 58 | 60 |
| केरल | Kerala | 8 | .. | .. | 15 | 23 |
| मध्य प्रदेश | Madhya Pradesh | .. | .. | .. | .. | .. |
| महाराष्ट्र | Maharashtra | .. | .. | .. | .. | .. |
| मणिपुर | Manipur | 1 | .. | .. | 3 | 4 |
| मेघालय | Meghalaya | .. | .. | .. | .. | .. |
| नागालैण्ड | Nagaland | .. | .. | .. | .. | .. |
| उड़ीसा | Orissa | .. | .. | 1 | .. | 1 |
| पंजाब | Punjab | .. | .. | .. | .. | .. |
| राजस्थान | Rajasthan | .. | .. | .. | .. | .. |
| सिक्किम | Sikkim | .. | .. | .. | .. | .. |
| तमिल नाडु | Tamil Nadu | 2 | .. | .. | 2 | 4 |
| त्रिपुरा | Tripura | .. | .. | .. | .. | .. |
| उत्तर प्रदेश | Uttar Pradesh | .. | .. | .. | .. | .. |
| पश्चिम बंगाल | West Bengal | .. | .. | .. | .. | .. |
| अंडमन व निकोबार द्वीप समूह | A. & N. Islands | .. | .. | .. | .. | .. |
| अरुणाचल प्रदेश | Arunachal Pradesh | .. | .. | .. | .. | .. |
| चंडीगढ़ | Chandigarh | .. | .. | .. | .. | .. |
| दादर व नागर हवेली | Dadra & Nagar Haveli | .. | .. | .. | .. | .. |
| दिल्ली | Delhi | .. | .. | .. | .. | .. |
| गोवा, दमन व दीव | Goa, Daman & Diu | .. | .. | .. | .. | .. |
| लक्षद्वीप | Lakshadweep | 1 | .. | .. | .. | 1 |
| मिजोरम | Mizoram | .. | .. | .. | 1 | 1 |
| पॉन्डिचेरी | Pondicherry | 1 | .. | .. | .. | 1 |
| भारत | INDIA | 229 | .. | 1 | 234 | 464 |

सारणी 3—दुनी गई संस्थाओं की प्रबन्धानुसार संख्या—(जारी)
TABLE III—NUMBER OF SELECTED EDUCATIONAL INSTITUTIONS BY MANAGEMENT—(contd.)

(ख) सामान्य शिक्षा के कालेज (पूर्व डिग्री स्तर) (समाप्त)
B—Colleges for General Education (Undergraduate Level)—(concltd.)

2 उच्चतर माध्यमिक (10+2 पद्धति)
(ii) Higher Secondary (10+2 Pattern)

| राज्य/संघ शासित क्षेत्र State/Union Territory | द्वारा प्रबन्धित संस्थाएं Institutions Managed by | | | | | जोड़ Total |
|--|--|-------------------------------------|----------------------------------|--|--------------|---------------|
| | सरकार Government | स्थानीय निकाय Local Bodies | विश्वविद्यालय Uni- versity | निकाय सहायता प्राप्त/नैर सहायता प्राप्त Private Bodies Aided/ Unaided | | |
| 1 | 2 | 3 | 4 | 5 | 6 | |
| आंध्र प्रदेश | Andhra Pradesh | 11 | .. | .. | 14 | 25 |
| असम | Assam | 25 | .. | .. | 73 | 98 |
| बिहार | Bihar | 4 | .. | .. | .. | 4 |
| गुजरात | Gujarat | 45 | 61 | .. | 585 | 691 |
| हरियाणा | Haryana | .. | .. | .. | .. | .. |
| हिमाचल प्रदेश | Himachal Pradesh | .. | .. | .. | .. | .. |
| जम्मू और काश्मीर | Jammu & Kashmir | 79 | .. | .. | 6 | 85 |
| कर्नाटक | Karnataka | 150 | 2 | .. | 102 | 254 |
| केरल | Kerala | .. | .. | .. | .. | .. |
| मध्य प्रदेश | Madhya Pradesh | .. | .. | .. | .. | .. |
| महाराष्ट्र | Maharashtra | 11 | 71 | .. | 645 | 727 |
| मणिपुर | Manipur | 9 | .. | .. | 5 | 14 |
| मेघालय | Meghalaya | .. | .. | .. | .. | .. |
| नागालैण्ड | Nagaland | .. | .. | .. | .. | .. |
| उड़ीसा | Orissa | .. | .. | .. | .. | .. |
| पंजाब | Punjab | .. | .. | .. | .. | .. |
| राजस्थान | Rajasthan | .. | .. | .. | .. | .. |
| सिक्किम | Sikkim | 6 | .. | .. | 1 | 7 |
| तमिल नाडु | Tamil Nadu | .. | .. | .. | .. | .. |
| त्रिपुरा | Tripura | 20 | .. | .. | 10 | 30 |
| उत्तर प्रदेश | Uttar Pradesh | .. | .. | .. | .. | .. |
| पश्चिम बंगाल | West Bengal | 75 | 4 | .. | 877 | 956 |
| अंड व नि० द्वीप समूह | A. & N. Islands | 7 | .. | .. | .. | 7 |
| अरुणाचल प्रदेश | Arunachal Pradesh | 7 | .. | .. | 1 | 8 |
| चंडीगढ़ | Chandigarh | .. | .. | .. | .. | .. |
| दादर व नागर हवेली | Dadra & Nagar Haveli | 1 | .. | .. | .. | 1 |
| दिल्ली | Delhi | 411 | 4 | .. | 211 | 624 |
| गोवा, दमन व दीव | Goa, Daman & Diu | 4 | .. | .. | 4 | 8 |
| लक्ष द्वीप | Lakshadweep | .. | .. | .. | .. | .. |
| मिजोरम | Mizoram | .. | .. | .. | .. | .. |
| पांडिचेरी | Pondicherry | .. | .. | .. | .. | .. |
| भारत | INDIA | 865 | 142 | .. | 2,534 | 3,541 |

सारणी 3—चुनी गई संस्थाओं की प्रबन्धानुसार संख्या—(जारी)

TABLE III—NUMBER OF SELECTED EDUCATIONAL INSTITUTIONS BY MANAGEMENT—(contd.)

(ग) सामान्य शिक्षार्थ विद्यालय
C—Schools for General Education(1) उच्चतर माध्यमिक (पुरानी पद्धति)
(i) Higher Secondary (Old Pattern)

| राज्य/संघ शासित क्षेत्र State/Union Territory | द्वारा प्रबन्धित संस्थाएँ Institutions Managed by | | | | | जोड़ Total |
|--|--|-------------------------------------|----------------------------------|--|---------------|---------------|
| | सरकार Government | स्थानीय निकाय Local Bodies | विश्वविद्यालय Uni- versity | निजी निकाय प्राप्त/गैर सहायता प्राप्त Private Bodies Aided/ Unaided | जोड़ Total | |
| 1 | 2 | 3 | 4 | 5 | 6 | |
| आंध्र प्रदेश | Andhra Pradesh | .. | .. | .. | .. | .. |
| असम | Assam | 1 | .. | .. | .. | 1 |
| बिहार | Bihar | .. | .. | .. | .. | .. |
| गुजरात | Gujarat | .. | .. | .. | .. | .. |
| हरियाणा | Haryana | 77 | .. | .. | 22 | 99 |
| हिमाचल प्रदेश | Himachal Pradesh | 81 | .. | .. | 15 | 96 |
| जम्मू और काश्मीर | Jammu & Kashmir | .. | .. | .. | .. | .. |
| कर्नाटक | Karnataka | .. | .. | .. | .. | .. |
| केरल | Kerala | 4 | .. | .. | 11 | 15 |
| मध्य प्रदेश | Madhya Pradesh | 1,473 | 43 | .. | 510 | 2,026 |
| महाराष्ट्र | Maharashtra | .. | .. | .. | .. | .. |
| मणिपुर | Manipur | .. | .. | .. | .. | .. |
| मेघालय | Meghalaya | .. | .. | .. | .. | .. |
| नागालैण्ड | Nagaland | .. | .. | .. | .. | .. |
| उड़ीसा | Orissa | 3 | .. | .. | 6 | 9 |
| पंजाब | Punjab | 107 | 1 | .. | 136 | 244 |
| राजस्थान | Rajasthan | 369 | .. | .. | 119 | 488 |
| सिक्किम | Sikkim | .. | .. | .. | .. | .. |
| तमिलनाडु | Tamil Nadu | 11 | .. | .. | 93 | 104 |
| त्रिपुरा | Tripura | .. | .. | .. | .. | .. |
| उत्तर प्रदेश | Uttar Pradesh | 262 | 59 | .. | 2,245 | 2,566 |
| पश्चिम बंगाल | West Bengal | .. | .. | .. | .. | .. |
| अंड० व नि० द्वीप समूह | A. & N. Islands | .. | .. | .. | .. | .. |
| अरुणाचल प्रदेश | Arunachal Pradesh | .. | .. | .. | .. | .. |
| चंडीगढ़ | Chandigarh | 5 | .. | .. | 1 | 6 |
| दादर व नागर हवेली | Dadra & Nagar Haveli | .. | .. | .. | .. | .. |
| दिल्ली | Delhi | .. | .. | .. | .. | .. |
| गोवा, दमन व दीव | Goa, Daman & Diu | .. | .. | .. | .. | .. |
| लक्ष द्वीप | Lakshadweep | .. | .. | .. | .. | .. |
| मिजोरम | Mizoram | .. | .. | .. | .. | .. |
| पांडीचेरी | Pondicherry | .. | .. | .. | .. | .. |
| भारत | INDIA | 2,393 | 103 | .. | 3,158 | 5,654 |

सारणी 3—चुनी गई संस्थाओं की प्रबन्धानुसार संख्या

TABLE III—NUMBER OF SELECTED EDUCATIONAL INSTITUTIONS BY MANAGEMENT—(contd.)

(ग)—सामान्य शिक्षार्थ विद्यालय—(जारी)

C—Schools for General Education—(contd.)

(2) उच्च/उत्तर बुनियादी

(ii) High/Post Basic

| राज्य/संघ शासित क्षेत्र State/Union Territory | द्वारा प्रबन्धित संस्थाएं Institutions Managed by | | | | | जोड़ Total |
|--|--|-------------------------------------|----------------------------------|--|--------|---------------|
| | सरकार Government | स्थानीय निकाय Local Bodies | विश्वविद्यालय Uni- versity | निजी निकाय सहायता प्राप्त/गैर सहायता प्राप्त Private Bodies Aided/ Unaided | | |
| 1 | 2 | 3 | 4 | 5 | 6 | |
| आंध्र प्रदेश | Andhra Pradesh | 255 | 2,591 | .. | 534 | 3,380 |
| असम | Assam | 9 | .. | 1 | 1,590 | 1,600 |
| बिहार | Bihar | 97 | .. | .. | 2,944 | 3,041 |
| गुजरात | Gujarat | 26 | 208 | .. | 1,929 | 2,163 |
| हरियाणा | Haryana | 842 | .. | .. | 205 | 1,047 |
| हिमाचल प्रदेश | Himachal Pradesh | 450 | 1 | .. | 54 | 505 |
| जम्मू और काश्मीर | Jammu & Kashmir | 588 | .. | .. | 80 | 668 |
| कर्नाटक | Karnataka | 588 | 50 | .. | 1,472 | 2,110 |
| केरल | Kerala | 584 | .. | .. | 1,088 | 1,672 |
| मध्य प्रदेश | Madhya Pradesh | .. | .. | .. | .. | .. |
| महाराष्ट्र | Maharashtra | 26 | 689 | .. | 4,371 | 5,086 |
| मणिपुर | Manipur | 42 | .. | .. | 180 | 222 |
| मेघालय | Méghaláya | 9 | .. | .. | 150 | 159 |
| नागालैण्ड | Nagaland | 47 | .. | .. | 51 | 98 |
| उड़ीसा | Orissa | 413 | 47 | 2 | 1,559 | 2,021 |
| पंजाब | Punjab | 1,251 | 1 | .. | 320 | 1,572 |
| राजस्थान | Rajasthan | 1,201 | .. | .. | 125 | 1,326 |
| सिक्किम | Sikkim | 9 | .. | .. | 1 | 10 |
| तमिल नाडु | Tamil Nadu | 1,936 | 123 | .. | 895 | 2,954 |
| त्रिपुरा | Tripura | 92 | .. | .. | 13 | 105 |
| उत्तर प्रदेश | Uttar Pradesh | 262 | 57 | .. | 1,825 | 2,144 |
| पश्चिम बंगाल | West Bengal | 23 | 3 | 1 | 3,894 | 3,921 |
| अंड० व नि० द्वीप समूह | A. & N. Islands | 9 | .. | .. | 2 | 11 |
| अरुणाचल प्रदेश | Arunachal Pradesh | 22 | .. | .. | 3 | 25 |
| चंडीगढ़ | Chandigarh | 21 | .. | .. | 13 | 34 |
| दादर व नागर हवेली | Dadra & Nagar Haveli | 3 | .. | .. | .. | 3 |
| दिल्ली | Delhi | .. | .. | .. | .. | .. |
| गोवा, दमन व दीव | Goa, Daman & Diu | 21 | .. | .. | 212 | 233 |
| लक्षद्वीप | Lakshadweep | 7 | .. | .. | .. | 7 |
| मिज़ोरम | Mizoram | 10 | .. | .. | 101 | 111 |
| पाण्डिचेरी | Pondicherry | 55 | .. | .. | 11 | 66 |
| भारत | INDIA | 8,898 | 3,770 | 4 | 23,622 | 36,294 |

सारणी 3—चुनी गई संस्थाओं की प्रबन्धानुसार संख्या—(जारी)
TABLE III—NUMBER OF SELECTED EDUCATIONAL INSTITUTIONS BY MANAGEMENT—(contd.)

(ग)—सामान्य शिक्षार्थ विद्यालय—(जारी)
 C—Schools for General Education—(contd.)

(3) मिडिल/वरिष्ठ बुनियादी
 (iii) Middle Senior Basic

| राज्य/संघ शासित क्षेत्र State/Union Territory | द्वारा प्रबन्धित संस्थाएँ Institutions Managed by | | | | | जोड़ Total |
|--|--|-------------------------------|-----------------------------|------------------------------|--|---------------|
| | सरकार Government | स्थानीय निकाय Local Bodies | विश्वविद्यालय University | निजी निकाय Private Bodies | सहायता प्राप्त/गैर सहायता प्राप्त Aided/Unaided | |
| 1 | 2 | 3 | 4 | 5 | 6 | |
| आंध्र प्रदेश | Andhra Pradesh | 230 | 3,438 | .. | 533 | 4,201 |
| असम | Assam | 987 | .. | .. | 2,694 | 3,681 |
| बिहार | Bihar | 10,172 | .. | .. | 471 | 10,643 |
| गुजरात | Gujarat | 32 | 11,576 | .. | 802 | 12,410 |
| हरियाणा | Haryana | 738 | .. | .. | 17 | 755 |
| हिमाचल प्रदेश | Himachal Pradesh | 932 | 2 | .. | 35 | 969 |
| जम्मू और काश्मीर | Jammu & Kashmir | 1,947 | .. | .. | 58 | 2,005 |
| कर्नाटक | Karnataka | 10,304 | 3 | .. | 1,359 | 11,666 |
| केरल | Kerala | 886 | .. | .. | 1,858 | 2,744 |
| मध्य प्रदेश | Madhya Pradesh | 6,872 | 1,132 | .. | 677 | 8,681 |
| महाराष्ट्र | Maharashtra | 150 | 15,628 | .. | 546 | 16,324 |
| मणिपुर | Manipur | 74 | .. | .. | 309 | 383 |
| मेघालय | Meghalaya | 46 | .. | .. | 329 | 375 |
| नागालैण्ड | Nagaland | 181 | .. | .. | 87 | 268 |
| उड़ीसा | Orissa | 479 | 1,902 | .. | 4,162 | 6,543 |
| पंजाब | Punjab | 1,629 | .. | .. | 89 | 1,718 |
| राजस्थान | Rajasthan | 4,775 | .. | .. | 256 | 5,031 |
| सिक्किम | Sikkim | 38 | .. | .. | 1 | 39 |
| तमिल नाडु | Tamil Nadu | 248 | 3,500 | .. | 1,961 | 5,709 |
| त्रिपुरा | Tripura | 276 | .. | .. | 6 | 282 |
| उत्तर प्रदेश | Uttar Pradesh | 189 | 7,093 | .. | 4,127 | 11,409 |
| पश्चिम बंगाल | West Bengal | 14 | 4 | .. | 3,189 | 3,207 |
| अंड० व नि० द्वीप समूह | A. & N. Islands | 35 | .. | .. | .. | 35 |
| अरुणाचल प्रदेश | Arunachal Pradesh | 97 | .. | .. | 2 | 99 |
| चंडीगढ़ | Chandigarh | 7 | .. | .. | 9 | 16 |
| दादर व नागर हवेली | Dadra & Nagar Haveli | 21 | .. | .. | 3 | 24 |
| दिल्ली | Delhi | 271 | 10 | .. | 80 | 361 |
| गोवा, दमन व दीव | Goa, Daman & Diu | 121 | .. | .. | 15 | 136 |
| लक्ष द्वीप | Lakshadweep | 5 | .. | .. | .. | 5 |
| मिजोरम | Mizoram | 68 | .. | .. | 166 | 234 |
| पाण्डिचेरी | Pondicherry | 69 | .. | .. | 14 | 83 |
| भारत | INDIA | 41,893 | 44,288 | .. | 23,855 | 1,10,036 |

सारणी 3—चुनी गई संस्थाओं की प्रबन्धानुसार संख्या—(जारी)
TABLE III—NUMBER OF SELECTED EDUCATIONAL INSTITUTIONS BY MANAGEMENT—(contd.)

(ग)—सामान्य शिक्षार्थ विद्यालय—(जारी)
 C—Schools for General Education—(contd.)

(4) प्राथमिक/कनिष्ठ बुनयादी
 (iv) Primary/Junior Basic

| राज्य/संघ प्रासित क्षेत्र State/Union Territory | द्वारा प्रबन्धित संस्थाएं Institutions Managed by | | | | | जोड़ Total |
|--|--|-------------------------------------|----------------------------------|---|---------------|-----------------|
| | सरकार Government | स्थानीय निकाय Local Bodies | विश्वविद्यालय Uni- versity | निजी निकाय प्राप्त/गैर सहायता प्राप्त Private Bodies Aided/ Unaided | | |
| 1 | 2 | 3 | 4 | 5 | 6 | |
| आंध्र प्रदेश | Andhra Pradesh | 923 | 35,612 | .. | 2,301 | 38,836 |
| असम | Assam | 19,836 | 1,141 | .. | 373 | 21,350 |
| बिहार | Bihar | 50,330 | .. | .. | 604 | 50,934 |
| गुजरात | Gujarat | 39 | 9,881 | .. | 515 | 10,435 |
| हरियाणा | Haryana | 5,075 | 4 | .. | 62 | 5,141 |
| हिमाचल प्रदेश | Himachal Pradesh | 4,375 | 1 | .. | 21 | 4,397 |
| जम्मू और काश्मीर | Jammu & Kashmir | 6,483 | .. | .. | 61 | 6,544 |
| कर्नाटक | Karnataka | 21,580 | .. | .. | 580 | 22,160 |
| केरल | Kerala | 2,883 | .. | .. | 4,095 | 6,978 |
| मध्य प्रदेश | Madhya Pradesh | 40,106 | 10,737 | .. | 1,506 | 52,349 |
| महाराष्ट्र | Maharashtra | 109 | 30,360 | .. | 2,038 | 32,507 |
| मणिपुर | Manipur | 1,664 | .. | .. | 1,802 | 3,466 |
| मेघालय | Meghalaya | 90 | 1,888 | .. | 1,419 | 3,397 |
| नागालैण्ड | Nagaland | 1,021 | .. | .. | 35 | 1,056 |
| उड़ीसा | Orissa | 1,821 | 26,242 | .. | 3,964 | 32,027 |
| पंजाब | Punjab | 9,451 | 10 | .. | 180 | 9,641 |
| राजस्थान | Rajasthan | 1,490 | 17,558 | .. | 773 | 19,821 |
| सिक्किम | Sikkim | 220 | .. | .. | 46 | 266 |
| तमिल नाडु | Tamil Nadu | 1,410 | 20,989 | .. | 4,996 | 27,395 |
| त्रिपुरा | Tripura | 1,507 | .. | .. | 21 | 1,528 |
| उत्तर प्रदेश | Uttar Pradesh | 53 | 62,727 | .. | 3,516 | 66,296 |
| पश्चिम बंगाल | West Bengal | 699 | 36,029 | .. | 4,875 | 41,603 |
| अंड० व नि० द्वीप समूह | A. & N. Islands | 154 | .. | .. | 1 | 155 |
| अरुणाचल प्रदेश | Arunachal Pradesh | 769 | .. | .. | 7 | 776 |
| चंडीगढ़ | Chandigarh | 35 | .. | .. | 10 | 45 |
| दादर व नागर हवेली | Dadra & Nagar Haveli | 123 | .. | .. | 10 | 133 |
| दिल्ली | Delhi | .. | 1,514 | .. | 100 | 1,614 |
| गोवा, दमन व दीव | Goa, Daman & Diu | 866 | .. | .. | 34 | 900 |
| लक्ष्य द्वीप | Lakshadweep | 17 | .. | .. | .. | 17 |
| मिज़ोरम | Mizoram | 458 | .. | .. | 56 | 514 |
| पांडिचेरी | Pondicherry | 268 | .. | .. | 18 | 286 |
| भारत | INDIA | 1,73,855 | 2,54,693 | .. | 34,019 | 4,62,567 |

सारणी 3—चुनी गई संस्थाओं की प्रबन्धानुसार संख्या—(समाप्त)

TABLE III—NUMBER OF SELECTED EDUCATIONAL INSTITUTIONS BY MANAGEMENT—(concl'd.)

(ग)—सामान्य शिक्षार्थ विद्यालय—(समाप्त)

C—Schools for General Education—(concl'd.)

(5) पूर्व प्राथमिक/पूर्व बुनियादी
(v) Pre-primary/Pre-Basic

| राज्य/संघ शासित क्षेत्र State/Union Territory | द्वारा प्रबन्धित संस्थाएं Institutions Managed by | | | | | जोड़ Total |
|--|--|-------------------------------|----------------------------------|---|--------------|---------------|
| | सरकार Government | स्थानीय निकाय Local Bodies | विश्वविद्यालय Uni- versity | निजी निकाय सहायता प्राप्त/गैर सहायता प्राप्त Private Bodies Aided/ Unaided | | |
| 1 | 2 | 3 | 4 | 5 | 6 | |
| आंध्र प्रदेश | Andhra Pradesh | 3 | 89 | .. | 23 | 115 |
| असम | Assam | 266 | 12 | .. | 17 | 295 |
| बिहार | Bihar | 1 | .. | .. | 2 | 3 |
| गुजरात | Gujarat | .. | 277 | .. | 827 | 1,104 |
| हरियाणा | Haryana | 7 | .. | .. | .. | 7 |
| हिमाचल प्रदेश | Himachal Pradesh | 10 | .. | .. | 3 | 13 |
| जम्मू और काश्मीर | Jammu & Kashmir | .. | .. | .. | .. | .. |
| कर्नाटक | Karnataka | 497 | 730 | .. | 1,199 | 2,426 |
| केरल | Kerala | 45 | .. | .. | 135 | 180 |
| मध्य प्रदेश | Madhya Pradesh | 81 | 98 | .. | 247 | 426 |
| महाराष्ट्र | Maharashtra | 20 | 80 | .. | 639 | 739 |
| मणिपुर | Manipur | 1 | .. | .. | .. | 1 |
| मेघालय | Meghalaya | .. | .. | .. | 372 | 372 |
| नागालैण्ड | Nagaland | .. | .. | .. | .. | .. |
| उड़ीसा | Orissa | .. | .. | .. | .. | .. |
| पंजाब | Punjab | 2 | .. | .. | .. | 2 |
| राजस्थान | Rajasthan | 16 | .. | .. | 17 | 33 |
| सिक्किम | Sikkim | 55 | .. | .. | .. | 55 |
| तमिल नाडु | Tamil Nadu | 1 | .. | .. | 28 | 29 |
| त्रिपुरा | Tripura | 507 | .. | .. | 83 | 590 |
| उत्तर प्रदेश | Uttar Pradesh | 3 | 10 | .. | 75 | 88 |
| पश्चिम बंगाल | West Bengal | 5 | 3 | .. | 173 | 181 |
| अंड० व नि० द्वीप समूह | A. & N. Islands | 3 | .. | .. | 12 | 15 |
| अरुणाचल प्रदेश | Arunachal Pradesh | 21 | .. | .. | .. | 21 |
| चंडीगढ़ | Chandigarh | 16 | .. | .. | .. | 16 |
| दादर व नागर हवेली | Dadra & Nagar Haveli | 11 | .. | .. | .. | 11 |
| दिल्ली | Delhi | .. | 38 | .. | .. | 38 |
| गोवा, दमन व दीव | Goa, Daman & Diu | 194 | .. | .. | 34 | 228 |
| लक्ष्य द्वीप | Lakshadweep | 9 | 1 | .. | .. | 10 |
| मिजोरम | Mizoram | .. | .. | .. | .. | .. |
| पांडिचेरी | Pondicherry | 29 | .. | .. | 23 | 52 |
| भारत | INDIA | 1,803 | 1,338 | .. | 3,909 | 7,050 |

सारणी 4—शिक्षा संस्थाओं की संख्या तथा संस्थावार नामांकन—(जारी)

TABLE IV—NUMBER OF EDUCATIONAL INSTITUTIONS AND THEIR ENROLMENT—(contd.)

(ख)—विश्वविद्यालय मानी गई संस्थाएं

B—Institutions Deemed to be Universities

| राज्य/संघ शासित क्षेत्र State/Union Territory | संस्थाओं की संख्या Number of Institutions | | | नामांकन Enrolment | | | |
|--|--|-----------------------------|----------------------------|----------------------|------------------|---------------|--------------|
| | सबकों के लिए For Boys | सबकियों के लिए For Girls | जोड़ For All Persons | लड़के Boys | सबकियां Girls | जोड़ Total | |
| 1 | 2 | 3 | 4 | 5 | 6 | 7 | |
| आंध्र प्रदेश | Andhra Pradesh . . . | 1 | .. | 1 | 450 | 230 | 680 |
| असम | Assam | .. | .. | .. | .. | .. | .. |
| बिहार | Bihar | 1 | .. | 1 | 537 | .. | 537 |
| गुजरात | Gujarat | 1 | .. | 1 | 346 | 165 | 511 |
| हरियाणा | Haryana | .. | .. | .. | .. | .. | .. |
| हिमाचल प्रदेश | Himachal Pradesh | .. | .. | .. | .. | .. | .. |
| जम्मू और काश्मीर | Jammu & Kashmir | .. | .. | .. | .. | .. | .. |
| कर्नाटक | Karnataka | 1 | .. | 1 | 983 | 76 | 1,059 |
| केरल | Kerala | .. | .. | .. | .. | .. | .. |
| मध्य प्रदेश | Madhya Pradesh | .. | .. | .. | .. | .. | .. |
| महाराष्ट्र | Maharashtra | 1 | .. | 1 | 100 | 97 | 197 |
| मणिपुर | Manipur | .. | .. | .. | .. | .. | .. |
| मेघालय | Meghalaya | .. | .. | .. | .. | .. | .. |
| नागालैण्ड | Nagaland | .. | .. | .. | .. | .. | .. |
| उड़ीसा | Orissa | .. | .. | .. | .. | .. | .. |
| पंजाब | Punjab | .. | .. | .. | .. | .. | .. |
| राजस्थान | Rajasthan | 1 | .. | 1 | 2,121 | 100 | 2,221 |
| सिक्किम | Sikkim | .. | .. | .. | .. | .. | .. |
| तमिल नाडु | Tamil Nadu | 1 | .. | 1 | 491 | 149 | 640 |
| त्रिपुरा | Tripura | .. | .. | .. | .. | .. | .. |
| उत्तर प्रदेश | Uttar Pradesh | 1 | .. | 1 | 425 | 6 | 431 |
| पश्चिम बंगाल | West Bengal | .. | .. | .. | .. | .. | .. |
| अंड० व नि० द्वीप समूह | A. & N. Islands | .. | .. | .. | .. | .. | .. |
| अरुणाचल प्रदेश | Arunachal Pradesh | .. | .. | .. | .. | .. | .. |
| चंडीगढ़ | Chandigarh | .. | .. | .. | .. | .. | .. |
| दादर व नागर हवेली | Dadra & Ngr. Haveli | .. | .. | .. | .. | .. | .. |
| दिल्ली | Delhi | 2 | .. | 2 | 2,208 | 830 | 3,038 |
| गोवा, दमन व दीव | Goa, Daman & Diu | .. | .. | .. | .. | .. | .. |
| लक्ष्य द्वीप | Lakshadweep | .. | .. | .. | .. | .. | .. |
| मिजोरम | Mizoram | .. | .. | .. | .. | .. | .. |
| पांडिचेरी | Pondicherry | .. | .. | .. | .. | .. | .. |
| भारत | INDIA | 10 | .. | 10 | 7,661 | 1,653 | 9,314 |

सारणी 4—शिक्षा संस्थाओं की संख्या तथा संस्थावार नामांकन—(जारी)

TABLE IV—NUMBER OF EDUCATIONAL INSTITUTIONS AND THEIR ENROLMENT—(contd.)

(घ)—अनुसंधान संस्थाएं

D—Research Institutions

| राज्य/संघ शासित क्षेत्र States/Union Territory | संस्थाओं की संख्या Number of Institutions | | | नामांकन Enrolment | | | |
|---|--|------------------------------|----------------------------|----------------------|-------------------|---------------|--------------|
| | लड़कों के लिए For Boys | लड़कियों के लिए For Girls | जोड़ For All Persons | लड़के Boys | लड़कियां Girls | जोड़ Total | |
| 1 | 2 | 3 | 4 | 5 | 6 | 7 | |
| आंध्र प्रदेश | Andhra Pradesh . . . | .. | .. | .. | .. | .. | |
| असम | Assam | .. | .. | .. | .. | .. | |
| बिहार | Bihar | 5 | .. | 5 | 221 | 8 | 229 |
| गुजरात | Gujarat | 12 | .. | 12 | 499 | 192 | 691 |
| हरियाणा | Haryana | .. | .. | .. | .. | .. | .. |
| हिमाचल प्रदेश | Himachal Pradesh . . . | 1 | .. | 1 | 15 | 1 | 16 |
| जम्मू और काश्मीर | Jammu & Kashmir . . . | .. | .. | .. | .. | .. | .. |
| कर्नाटक | Karnataka | 2 | .. | 2 | 296 | 9 | 305 |
| केरल | Kerala | .. | .. | .. | .. | .. | .. |
| मध्य प्रदेश | Madhya Pradesh | .. | .. | .. | .. | .. | .. |
| महाराष्ट्र | Maharashtra | 17 | .. | 17 | 294 | 140 | 434 |
| मणिपुर | Manipur | .. | .. | .. | .. | .. | .. |
| मेघालय | Meghalaya | .. | .. | .. | .. | .. | .. |
| नागालैण्ड | Nagaland | .. | .. | .. | .. | .. | .. |
| उड़ीसा | Orissa | .. | .. | .. | .. | .. | .. |
| पंजाब | Punjab | .. | .. | .. | .. | .. | .. |
| राजस्थान | Rajasthan | .. | .. | .. | .. | .. | .. |
| सिक्किम | Sikkim | .. | .. | .. | .. | .. | .. |
| तमिल नाडु | Tamil Nadu | 1 | .. | 1 | 5 | 3 | 8 |
| त्रिपुरा | Tripura | .. | .. | .. | .. | .. | .. |
| उत्तर प्रदेश | Uttar Pradesh | 2 | .. | 2 | 903 | 18 | 921 |
| पश्चिम बंगाल | West Bengal | 5 | .. | 5 | 121 | 57 | 178 |
| अंडोनि० द्वीप समूह | A. & N. Islands | .. | .. | .. | .. | .. | .. |
| अरुणाचल प्रदेश | Arunachal Pradesh . . . | .. | .. | .. | .. | .. | .. |
| चंडीगढ़ | Chandigarh | .. | .. | .. | .. | .. | .. |
| दादर व नागर हवेली | Dadra & Nagar Haveli . . | .. | .. | .. | .. | .. | .. |
| दिल्ली | Delhi | 2 | .. | 2 | 57 | 2 | 59 |
| गोवा दमन व दीव | Goa, Daman & Diu . . . | .. | .. | .. | .. | .. | .. |
| लक्षद्वीप | Lakshadweep | .. | .. | .. | .. | .. | .. |
| मिजोरम | Mizoram | .. | .. | .. | .. | .. | .. |
| पाण्डिचेरी | Pondicherry | .. | .. | .. | .. | .. | .. |
| भारत | INDIA | 47 | .. | 47 | 2,411 | 430 | 2,841 |

सारणी 4—शिक्षा संस्थाओं की संख्या तथा संस्थावार नामांकन—(जारी)
TABLE IV—NUMBER OF EDUCATIONAL INSTITUTIONS AND THEIR ENROLMENT—(contd.)

(ड)—उच्च शिक्षा की संस्थाएं
E—Institutions for Higher Education

(क)—डिग्री तथा उच्च स्तर
(a)—Degree Standard and Above

(i) कला, विज्ञान तथा वाणिज्य
(i) Arts, Science & Commerce

| राज्य/संघ शासित क्षेत्र State/Union Territory | संस्थाओं की संख्या Number of Institutions | | | नामांकन Enrolment | | | |
|--|--|------------------------------|----------------------------|----------------------|-------------------|-----------------|------------------|
| | लड़कों के लिए For Boys | लड़कियों के लिए For Girls | जोड़ For All Persons | लड़के Boys | लड़कियां Girls | जोड़ Total | |
| 1 | 2 | 3 | 4 | 5 | 6 | 7 | |
| आंध्रप्रदेश | Andhra Pradesh | 211 | 39 | 250 | 1,23,828 | 45,555 | 1,69,383 |
| असम | Assam | 113 | 11 | 124 | 70,594 | 25,026 | 95,620 |
| बिहार | Bihar | 212 | 29 | 241 | 2,06,297 | 31,683 | 2,37,980 |
| गुजरात | Gujarat | 179 | 20 | 199 | 1,03,649 | 45,333 | 1,48,982 |
| हरियाणा | Haryana | 77 | 22 | 99 | 54,474 | 19,814 | 74,288 |
| हिमाचल प्रदेश | Himachal Pradesh | 25 | 2 | 27 | 9,075 | 3,281 | 12,356 |
| जम्मू और काश्मीर | Jammu & Kashmir | 17 | 5 | 22 | 12,013 | 6,519 | 18,532 |
| कर्नाटक | Karnataka | 211 | 27 | 238 | 1,26,084 | 54,360 | 1,80,444 |
| केरल | Kerala | 90 | 16 | 106 | 90,114 | 83,470 | 1,73,584 |
| मध्य प्रदेश | Madhya Pradesh | 203 | 34 | 237 | 1,10,804 | 41,725 | 1,52,529 |
| महाराष्ट्र | Maharashtra | 372 | 26 | 398 | 3,06,108 | 1,24,852 | 4,30,960 |
| मणिपुर | Manipur | 16 | 1 | 17 | 10,256 | 5,035 | 15,291 |
| मेघालय | Meghalaya | 11 | 2 | 13 | 6,260 | 3,731 | 9,991 |
| नागालैण्ड | Nagaland | 7 | .. | 7 | 2,039 | 644 | 2,683 |
| उड़ीसा | Orissa | 81 | 10 | 91 | 62,424 | 13,376 | 75,800 |
| पंजाब | Punjab | 108 | 50 | 158 | 74,399 | 40,381 | 1,14,780 |
| राजस्थान | Rajasthan | 96 | 20 | 116 | 82,119 | 16,981 | 99,100 |
| सिक्किम | Sikkim | 1 | .. | 1 | 59 | 22 | 81 |
| तमिलनाडु | Tamil Nadu | 134 | 50 | 184 | 1,44,217 | 62,655 | 2,06,872 |
| त्रिपुरा | Tripura | 5 | 1 | 6 | 2,459 | 1,801 | 4,260 |
| उत्तर प्रदेश | Uttar Pradesh | 276 | 76 | 352 | 2,53,922 | 63,044 | 3,16,966 |
| पश्चिम बंगाल | West Bengal | 215 | 42 | 257 | 2,26,851 | 78,755 | 3,05,606 |
| अंडमन व निकोबार द्वीप समूह | A. & N. Islands | 1 | .. | 1 | 351 | 225 | 576 |
| अरुणाचल प्रदेश | Arunachal Pradesh | 1 | .. | 1 | 343 | 21 | 364 |
| चंडीगढ़ | Chandigarh | 5 | 4 | 9 | 9,714 | 5,335 | 15,049 |
| दादर व नागर हावेली | Dadra & Nagar Haveli | .. | .. | .. | .. | .. | .. |
| दिल्ली | Delhi | 36 | 17 | 53 | 48,263 | 37,996 | 86,259 |
| गोवा दमन व दीव | Goa, Daman & Diu | 8 | 1 | 9 | 5,364 | 3,510 | 8,874 |
| लक्षद्वीप | Lakshadweep | .. | .. | .. | .. | .. | .. |
| मिजोरम | Mizoram | 5 | .. | 5 | 1,946 | 599 | 2,545 |
| पांडीचेरी | Pondicherry | 6 | 2 | 8 | 3,168 | 1,555 | 4,723 |
| भारत | INDIA | 2,722 | 507 | 3,229 | 21,47,194 | 8,17,284 | 29,64,478 |

सारणी 4—शिक्षा संस्थाओं की संख्या तथा संस्थावार नामांकन—(जारी)

TABLE IV—NUMBER OF EDUCATIONAL INSTITUTIONS AND THEIR ENROLMENT—(contd.)

(ड)—उच्च शिक्षा की संस्थाएं—(जारी)

E—Institutions for Higher Education—(contd.)

(क)—डिग्री तथा उच्च स्तर—(जारी)

(a)—Degree Standard and Above—(contd.)

(2) कृषि तथा वनविद्या
(ii) Agriculture & Forestry

| राज्य/संघ शासित क्षेत्र States/Union Territory | संस्थाओं की संख्या Number of Institutions | | | नामांकन Enrolment | | | |
|---|--|------------------------------|----------------------------|----------------------|-------------------|---------------|--------|
| | लड़कों के लिए For Boys | लड़कियों के लिए For Girls | जोड़ For all Persons | लड़के Boys | लड़कियां Girls | जोड़ Total | |
| 1 | 2 | 3 | 4 | 5 | 6 | 7 | |
| आंध्र प्रदेश | Andhra Pradesh . . . | 3 | .. | 3 | 1,399 | 51 | 1,450 |
| असम | Assam | 1 | .. | 1 | 372 | 23 | 395 |
| बिहार | Bihar | 3 | .. | 3 | 708 | 9 | 717 |
| गुजरात | Gujarat | 4 | .. | 4 | 1,479 | .. | 1,479 |
| हरियाणा | Haryana | 4 | .. | 4 | 1,376 | 77 | 1,453 |
| हिमाचल प्रदेश | Himachal Pradesh . . . | 2 | .. | 2 | 581 | 40 | 621 |
| जम्मू और काश्मीर | Jammu & Kashmir . . . | 1 | .. | 1 | 223 | 3 | 226 |
| कर्नाटक | Karnataka | 3 | .. | 3 | 2,561 | 39 | 2,600 |
| केरल | Kerala | 2 | .. | 2 | 373 | 187 | 560 |
| मध्य प्रदेश | Madhya Pradesh . . . | 7 | .. | 7 | 1,992 | 13 | 2,005 |
| महाराष्ट्र | Maharashtra | 15 | .. | 15 | 4,639 | 9 | 4,648 |
| मणिपुर | Manipur | .. | .. | .. | .. | .. | .. |
| मेघालय | Meghalaya | .. | .. | .. | .. | .. | .. |
| नागालैण्ड | Nagaland | .. | .. | .. | .. | .. | .. |
| उड़ीसा | Orissa | 1 | .. | 1 | 618 | .. | 618 |
| पंजाब | Punjab | 2 | .. | 2 | 1,426 | 114 | 1,540 |
| राजस्थान | Rajasthan | 2 | .. | 2 | 1,078 | 16 | 1,094 |
| सिक्किम | Sikkim | .. | .. | .. | .. | .. | .. |
| तमिलनाडु | Tamil Nadu | 2 | .. | 2 | 1,248 | 22 | 1,270 |
| त्रिपुरा | Tripura | .. | .. | .. | .. | .. | .. |
| उत्तर प्रदेश | Uttar Pradesh | 8 | .. | 8 | 5,650 | 163 | 5,813 |
| पश्चिम बंगाल | West Bengal | 1 | .. | 1 | 45 | .. | 45 |
| अंड० व नि० द्वीप समूह | A. & N. Islands . . . | .. | .. | .. | .. | .. | .. |
| अरुणाचल प्रदेश | Arunachal Pradesh . . . | .. | .. | .. | .. | .. | .. |
| चंडीगढ़ | Chandigarh | .. | .. | .. | .. | .. | .. |
| दादर व नागर हावेली | Dadra & Nagar Haveli | .. | .. | .. | .. | .. | .. |
| दिल्ली | Delhi | .. | .. | .. | .. | .. | .. |
| गोवा, दमन व दीव | Goa, Daman & Diu . . . | .. | .. | .. | .. | .. | .. |
| लक्षद्वीप | Lakshadweep | .. | .. | .. | .. | .. | .. |
| मिजोरम | Mizoram | .. | .. | .. | .. | .. | .. |
| पांडिचेरी | Pondicherry | .. | .. | .. | .. | .. | .. |
| भारत | INDIA | 61 | .. | 61 | 25,768 | 766 | 26,534 |

सारणी 4—शिक्षा संस्थाओं की संख्या तथा संस्थावार नामांकन—(जारी)
TABLE IV—NUMBER OF EDUCATIONAL INSTITUTIONS AND THEIR ENROLMENT—(contd.)

(ड)—उच्च शिक्षा की संस्थाएं—(जारी)
 E—Institutions for Higher Education—(contd.)

(क)—डिग्री तथा उच्च स्तर—(जारी)
 (a)—Degree Standard and Above—(contd.)

(3) व्यापार प्रबन्ध
 (iii) Business Management

| राज्य/संघ शासित क्षेत्र States/Union Territory | संस्थाओं की संख्या Number of Institutions | | | नामांकन Enrolment | | |
|---|--|------------------------------|----------------------------|----------------------|-------------------|---------------|
| | लड़कों के लिए For Boys | लड़कियों के लिए For Girls | जोड़ For All Persons | लड़के Boys | लड़कियां Girls | जोड़ Total |
| 1 | 2 | 3 | 4 | 5 | 6 | 7 |
| आंध्रप्रदेश | Andhra Pradesh | .. | .. | .. | .. | .. |
| असम | Assam | .. | .. | .. | .. | .. |
| बिहार | Bihar | 1 | .. | 1 | 67 | 1 |
| गुजरात | Gujarat | 1 | .. | 1 | 329 | 25 |
| हरियाणा | Haryana | .. | .. | .. | .. | .. |
| हिमाचल प्रदेश | Himachal Pradesh | .. | .. | .. | .. | .. |
| जम्मू और काश्मीर | Jammu & Kashmir | .. | .. | .. | .. | .. |
| कर्नाटक | Karnataka | .. | .. | .. | .. | .. |
| केरल | Kerala | .. | .. | .. | .. | .. |
| मध्य प्रदेश | Madhya Pradesh | .. | .. | .. | .. | .. |
| महाराष्ट्र | Maharashtra | .. | .. | .. | .. | .. |
| मणिपुर | Manipur | .. | .. | .. | .. | .. |
| मेघालय | Meghalaya | .. | .. | .. | .. | .. |
| नागालैण्ड | Nagaland | .. | .. | .. | .. | .. |
| उड़ीसा | Orissa | 1 | .. | 1 | 322 | 2 |
| पंजाब | Punjab | .. | .. | .. | .. | .. |
| राजस्थान | Rajasthan | .. | .. | .. | .. | .. |
| सिक्किम | Sikkim | .. | .. | .. | .. | .. |
| तमिलनाडु | Tamil Nadu | .. | .. | .. | .. | .. |
| त्रिपुरा | Tripura | .. | .. | .. | .. | .. |
| उत्तर प्रदेश | Uttar Pradesh | .. | .. | .. | .. | .. |
| पश्चिम बंगाल | West Bengal | 1 | .. | 1 | 210 | 18 |
| अंड० नि० द्वीप समूह | A. & N. Islands | .. | .. | .. | .. | .. |
| अरुणाचल प्रदेश | Arunachal Pradesh | .. | .. | .. | .. | .. |
| चंडीगढ़ | Chandigarh | .. | .. | .. | .. | .. |
| दादर व नागर हावेली | Dadra & Nagar Haveli | .. | .. | .. | .. | .. |
| दिल्ली | Delhi | .. | .. | .. | .. | .. |
| गोवा, दमन व दीव | Goa, Daman & Diu | .. | .. | .. | .. | .. |
| लक्षद्वीप | Lakshadweep | .. | .. | .. | .. | .. |
| मिजोरम | Mizoram | .. | .. | .. | .. | .. |
| पाण्डिचेरी | Pondicherry | .. | .. | .. | .. | .. |
| भारत | INDIA | 4 | .. | 4 | 928 | 46 |
| | | | | | | 974 |

सारणी 4—शिक्षा संस्थाओं की संख्या तथा संस्थावार नामांकन—(जारी)

TABLE IV—NUMBER OF EDUCATIONAL INSTITUTIONS AND THEIR ENROLMENT—(contd.)

(इ)—उच्च शिक्षा की संस्थाएं—(जारी)
E—Institutions for Higher Educations—(contd.)(क)—डिग्री तथा उच्च स्तर—(जारी)
(a)—Degree Standard and Above—(contd.)(4) शिक्षा
(iv) Education

| राज्य/संघ शासित क्षेत्र States/Union Territory | संस्थाओं की संख्या Number of Institutions | | | नामांकन Enrolment | | | |
|---|--|------------------------------|----------------------------|----------------------|-------------------|---------------|--------|
| | लड़कों के लिए For Boys | लड़कियों के लिए For Girls | जोड़ For All Persons | लड़के Boys | लड़कियां Girls | जोड़ Total | |
| 1 | 2 | 3 | 4 | 5 | 6 | 7 | |
| आंध्र प्रदेश | Andhra Pradesh | 12 | 4 | 16 | 2,111 | 1,292 | 3,403 |
| असम | Assam | 6 | .. | 6 | 577 | 191 | 768 |
| बिहार | Bihar | 11 | 2 | 13 | 2,203 | 873 | 3,076 |
| गुजरात | Gujarat | 34 | 1 | 35 | 2,559 | 1,981 | 4,540 |
| हरियाणा | Haryana | 16 | 4 | 20 | 2,064 | 3,886 | 5,950 |
| हिमाचल प्रदेश | Himachal Pradesh | 3 | .. | 3 | 35 | 39 | 74 |
| जम्मू और काश्मीर | Jammu & Kashmir | 3 | .. | 3 | 452 | 214 | 666 |
| कर्नाटक | Karnataka | 33 | 1 | 34 | 2,065 | 1,622 | 3,687 |
| केरल | Kerala | 17 | 2 | 19 | 757 | 1,569 | 2,326 |
| मध्य प्रदेश | Madhya Pradesh | 18 | .. | 18 | 1,885 | 1,133 | 3,018 |
| महाराष्ट्र | Maharashtra | 48 | 3 | 51 | 5,224 | 2,924 | 8,148 |
| मणिपुर | Manipur | .. | .. | .. | .. | .. | .. |
| मेघालय | Meghalaya | 1 | .. | 1 | 185 | 85 | 270 |
| नागालैण्ड | Nagaland | 1 | .. | 1 | 96 | 17 | 113 |
| उड़ीसा | Orissa | 7 | .. | 7 | 1,140 | 470 | 1,610 |
| पंजाब | Punjab | 12 | 6 | 18 | 1,442 | 2,895 | 4,337 |
| राजस्थान | Rajasthan | 18 | 5 | 23 | 2,367 | 1,565 | 3,932 |
| सिक्किम | Sikkim | .. | .. | .. | .. | .. | .. |
| तमिल नाडु | Tamil Nadu | 14 | 10 | 24 | 1,364 | 1,437 | 2,801 |
| त्रिपुरा | Tripura | 1 | .. | 1 | 95 | 88 | 183 |
| उत्तर प्रदेश | Uttar Pradesh | 8 | 4 | 12 | 712 | 1,477 | 2,189 |
| पश्चिम बंगाल | West Bengal | 23 | 3 | 26 | 3,343 | 2,291 | 5,634 |
| अंडोव नि० द्वीप समूह | A. & N. Islands | .. | .. | .. | .. | .. | .. |
| अरुणाचल प्रदेश | Arunachal Pradesh | .. | .. | .. | .. | .. | .. |
| चंडीगढ़ | Chandigarh | 1 | .. | 1 | 138 | 155 | 293 |
| दादर व नागर हवेली | Dadra & Nagar Haveli | .. | .. | .. | .. | .. | .. |
| दिल्ली | Delhi | 1 | .. | 1 | 90 | 211 | 301 |
| गोवा, दमन व दीव | Goa, Daman & Diu | 1 | .. | 1 | 82 | 90 | 172 |
| लक्ष्य द्वीप | Lakshadweep | .. | .. | .. | .. | .. | .. |
| मिजोरम | Mizoram | 1 | .. | 1 | 54 | 6 | 60 |
| पांडिचेरी | Pondicherry | .. | .. | .. | .. | .. | .. |
| भारत | INDIA | 290 | 45 | 335 | 31,040 | 26,511 | 57,551 |

सारणी 4—शिक्षा संस्थाओं की संख्या तथा संस्थावार नामांकन—(जारी)
TABLE IV—NUMBER OF EDUCATIONAL INSTITUTIONS AND THEIR ENROLMENT—(contd.)

(इ)—उच्च शिक्षा की संस्थाएं—(जारी)
E—Institutions for Higher Educations—(contd.)

(क)—डिग्री तथा उच्च स्तर—(जारी)
(a)—Degree Standard and Above—(contd.)

(5)—इंजीनियरी, औद्योगिकी तथा स्थापत्य
(v) Engineering, Technology and Architecture

| राज्य/संघ शासित क्षेत्र States/Union Territory | संस्थाओं की संख्या Number of Institutions | | | नामांकन Enrolment | | | |
|---|--|------------------------------|----------------------------|----------------------|-------------------|---------------|---------------|
| | लड़कों के लिए For Boys | लड़कियों के लिए For Girls | जोड़ For All Persons | लड़के Boys | लड़कियां Girls | जोड़ Total | |
| 1 | 2 | 3 | 4 | 5 | 6 | 7 | |
| आंध्र प्रदेश | Andhra Pradesh | 9 | .. | 9 | 7,711 | 202 | 7,913 |
| असम | Assam | 2 | .. | 2 | 1,279 | 29 | 1,308 |
| बिहार | Bihar | 6 | .. | 6 | 5,299 | 30 | 5,329 |
| गुजरात | Gujarat | 7 | .. | 7 | 8,216 | 239 | 8,455 |
| हरियाणा | Haryana | 2 | .. | 2 | 1,567 | 6 | 1,573 |
| हिमाचल प्रदेश | Himachal Pradesh | .. | .. | .. | .. | .. | .. |
| जम्मू और काश्मीर | Jammu & Kashmir | 1 | .. | 1 | 987 | 14 | 1001 |
| कर्नाटक | Karnataka | 18 | .. | 18 | 13,552 | 362 | 13,914 |
| केरल | Kerala | 6 | .. | 6 | 3,958 | 577 | 4,535 |
| मध्य प्रदेश | Madhya Pradesh | 9 | .. | 9 | 6,906 | 112 | 7,018 |
| महाराष्ट्र | Maharashtra | 10 | .. | 10 | 10,123 | 199 | 10,322 |
| मणिपुर | Manipur | .. | .. | .. | .. | .. | .. |
| मेघालय | Meghalaya | .. | .. | .. | .. | .. | .. |
| नागालैण्ड | Nagaland | .. | .. | .. | .. | .. | .. |
| उड़ीसा | Orissa | 3 | .. | 3 | 2,106 | 19 | 2,125 |
| पंजाब | Punjab | 3 | .. | 3 | 1,700 | 14 | 1,714 |
| राजस्थान | Rajasthan | 2 | .. | 2 | 1046 | 4 | 1050 |
| सिक्किम | Sikkim | .. | .. | .. | .. | .. | .. |
| तमिल नाडु | Tamil Nadu | 13 | .. | 13 | 11,209 | 399 | 11,608 |
| त्रिपुरा | Tripura | 1 | .. | 1 | 259 | .. | 259 |
| उत्तर प्रदेश | Uttar Pradesh | 4 | .. | 4 | 1,979 | 14 | 1,993 |
| पश्चिम बंगाल | West Bengal | 10 | .. | 10 | 5,678 | 73 | 5,751 |
| अंड० व नि० द्वीप समूह | A. & N. Islands | .. | .. | .. | .. | .. | .. |
| अरुणाचल प्रदेश | Arunachal Pradesh | .. | .. | .. | .. | .. | .. |
| चंडीगढ़ | Chandigarh | 2 | .. | 2 | 1,255 | 51 | 1,306 |
| दादर व नागर हवेली | Dadra & Nagar Haveli | .. | .. | .. | .. | .. | .. |
| दिल्ली | Delhi | 2 | .. | 2 | 1,457 | 65 | 1,522 |
| गोवा, दमन व दीव | Goa, Daman & Diu | 1 | .. | 1 | 278 | 2 | 280 |
| लक्ष्य द्वीप | Lakshadweep | .. | .. | .. | .. | .. | .. |
| मिजोरम | Mizoram | .. | .. | .. | .. | .. | .. |
| पाण्डिचेरी | Pondicherry | .. | .. | .. | .. | .. | .. |
| भारत | INDIA | 111 | .. | 111 | 86,565 | 2,411 | 88,976 |

सारणी 4—शिक्षा संस्थाओं की संख्या तथा संस्थावार नामांकन—(जारी)
TABLE IV—NUMBER OF EDUCATIONAL INSTITUTIONS AND THEIR ENROLMENT—(contd.)

(इ)—उच्च शिक्षा की संस्थाएं—(जारी)
 E—Institutions for Higher Education—(contd.)

(क)—डिग्री तथा उच्च स्तर—(जारी)
 (a)—Degree Standard and Above—(contd.)

(7) विधि
 (vii) Law

| राज्य/संघ शासित क्षेत्र State/Union Territory | संस्थाओं की संख्या Number of Institutions | | | नामांकन Enrolment | | | |
|--|--|------------------------------|----------------------------|----------------------|-------------------|---------------|---------------|
| | लड़कों के लिए For Boys | लड़कियों के लिए For Girls | जोड़ For All Persons | लड़के Boys | लड़कियां Girls | जोड़ Total | |
| 1 | 2 | 3 | 4 | 5 | 6 | 7 | |
| आंध्र प्रदेश | Andhra Pradesh . . . | 4 | .. | 4 | 1,515 | 116 | 1,631 |
| असम | Assam | 8 | .. | 8 | 2,368 | 204 | 2,572 |
| बिहार | Bihar | 6 | .. | 6 | 5,323 | 132 | 5,455 |
| गुजरात | Gujarat | 23 | .. | 23 | 10,186 | 1,449 | 11,635 |
| हरियाणा | Haryana | .. | .. | .. | .. | .. | .. |
| हिमाचल प्रदेश | Himachal Pradesh | .. | .. | .. | .. | .. | .. |
| जम्मू और काश्मीर | Jammu & Kashmir | .. | .. | .. | .. | .. | .. |
| कर्नाटक | Karnataka | 29 | .. | 29 | 9,797 | 556 | 10,353 |
| केरल | Kerala | 4 | .. | 4 | 1,789 | 330 | 2,119 |
| मध्य प्रदेश | Madhya Pradesh | 24 | .. | 24 | 7,388 | 438 | 7,826 |
| महाराष्ट्र | Maharashtra | 23 | .. | 23 | 17,455 | 2,403 | 19,858 |
| मणिपुर | Manipur | 1 | .. | 1 | 372 | 36 | 408 |
| मेघालय | Meghalaya | 1 | .. | 1 | 502 | 124 | 626 |
| नागालैण्ड | Nagaland | .. | .. | .. | .. | .. | .. |
| उड़ीसा | Orissa | 4 | .. | 4 | 2,849 | 92 | 2,941 |
| पंजाब | Punjab | .. | .. | .. | .. | .. | .. |
| राजस्थान | Rajasthan | 1 | .. | 1 | 541 | 33 | 574 |
| सिक्किम | Sikkim | .. | .. | .. | .. | .. | .. |
| तमिल नाडु | Tamil Nadu | 2 | .. | 2 | 3,172 | 252 | 3,424 |
| त्रिपुरा | Tripura | .. | .. | .. | .. | .. | .. |
| उत्तर प्रदेश | Uttar Pradesh | 1 | .. | 1 | 1,499 | 15 | 1,514 |
| पश्चिम बंगाल | West Bengal | 3 | .. | 3 | 5,119 | 411 | 5,530 |
| अंड० व नि० द्वीप समूह | A. & N. Islands | .. | .. | .. | .. | .. | .. |
| अरुणाचल प्रदेश | Arunachal Pradesh | .. | .. | .. | .. | .. | .. |
| चंडीगढ़ | Chandigarh | .. | .. | .. | .. | .. | .. |
| दादर व नागर हवेली | Dadra & Nagar Haveli | .. | .. | .. | .. | .. | .. |
| दिल्ली | Delhi | .. | .. | .. | .. | .. | .. |
| गोवा, दमन व दीव | Goa, Daman & Diu | 1 | .. | 1 | 506 | 45 | 551 |
| लक्ष्य द्वीप | Lakshadweep | .. | .. | .. | .. | .. | .. |
| मिजोरम | Mizoram | .. | .. | .. | .. | .. | .. |
| पाण्डिचेरी | Pondicherry | 1 | .. | 1 | 171 | 22 | 193 |
| भारत | INDIA | 136 | .. | 136 | 70,552 | 6,658 | 77,210 |

सारणी 4—शिक्षा संस्थाओं की संख्या तथा संस्थावार नामांकन—(जारी)

TABLE IV—NUMBER OF EDUCATIONAL INSTITUTIONS AND THEIR ENROLMENT—(contd.)

(ड)—उच्च शिक्षा की संस्थाएँ—(जारी)

E—Institutions for Higher Education—(contd.)

(क)—डिग्री तथा उच्चस्तर—(जारी)

(a)—Degree Standard and Above—(contd.)

(8) औषधि*
(viii) Medicine†

| राज्य/संघ शासित क्षेत्र States/Union Territory | संस्थाओं की संख्या Number of Institutions | | | नामांकन Enrolment | | | |
|---|--|------------------------------|----------------------------|----------------------|-------------------|---------------|-----------------|
| | लड़कों के लिए For Boys | लड़कियों के लिए For Girls | जोड़ For All Persons | लड़के Boys | लड़कियाँ Girls | जोड़ Total | |
| 1 | 2 | 3 | 4 | 5 | 6 | 7 | |
| आंध्र प्रदेश | Andhra Pradesh . . . | 14 | .. | 14 | 6,856 | 2,267 | 9,123 |
| असम | Assam | 3 | .. | 3 | 1,906 | 374 | 2,280 |
| बिहार | Bihar | 33 | .. | 33 | 12,666 | 1,056 | 13,722 |
| गुजरात | Gujarat | 14 | 1 | 15 | 5,421 | 1,252 | 6,673 |
| हरियाणा | Haryana | 4 | 1 | 5 | 1,995 | 402 | 2,397 |
| हिमाचल प्रदेश | Himachal Pradesh . . . | 1 | .. | 1 | 263 | 50 | 313 |
| जम्मू और काश्मीर | Jammu & Kashmir . . . | 3 | .. | 3 | 957 | 232 | 1,189 |
| कर्नाटक | Karnataka | 22 | .. | 22 | 7,832 | 1,932 | 9,764 |
| केरल | Kerala | 9 | .. | 9 | 2,600 | 1,767 | 4,367 |
| मध्य प्रदेश | Madhya Pradesh . . . | 24 | .. | 24 | 5,118 | 1,143 | 6,261 |
| महाराष्ट्र | Maharashtra | 32 | .. | 32 | 10,609 | 3,128 | 13,737 |
| मणिपुर | Manipur | 1 | .. | 1 | 205 | 48 | 253 |
| मेघालय | Meghalaya | .. | .. | .. | .. | .. | .. |
| नागालैण्ड | Nagaland | .. | .. | .. | .. | .. | .. |
| उड़ीसा | Orissa | 4 | .. | 4 | 1,605 | 293 | 1,898 |
| पंजाब | Punjab | 8 | .. | 8 | 3,340 | 835 | 4,175 |
| राजस्थान | Rajasthan | 7 | .. | 7 | 3,000 | 730 | 3,730 |
| सिक्किम | Sikkim | .. | .. | .. | .. | .. | .. |
| तमिल नाडु | Tamil Nadu | 10 | .. | 10 | 7,633 | 3,474 | 11,107 |
| त्रिपुरा | Tripura | .. | .. | .. | .. | .. | .. |
| उत्तर प्रदेश | Uttar Pradesh | 23 | .. | 23 | 6,553 | 773 | 7,326 |
| पश्चिम बंगाल | West Bengal | 14 | .. | 14 | 8,143 | 292 | 8,435 |
| अंडोव नि० द्वीप समूह | A. & N. Islands | .. | .. | .. | .. | .. | .. |
| अरुणाचल प्रदेश | Arunachal Pradesh . . . | .. | .. | .. | .. | .. | .. |
| चंडीगढ़ | Chandigarh | .. | .. | .. | .. | .. | .. |
| दादर व नागर हावेली | Dadra & Nagar Haveli . | .. | .. | .. | .. | .. | .. |
| दिल्ली | Delhi | 4 | 1 | 5 | 1,798 | 849 | 2,647 |
| गोवा, दमन व दीव | Goa, Daman & Diu . . . | 1 | .. | 1 | 264 | 93 | 357 |
| लक्ष्य द्वीप | Lakshadweep | .. | .. | .. | .. | .. | .. |
| मिजोरम | Mizoram | .. | .. | .. | .. | .. | .. |
| पांडिचेरी | Pondicherry | 1 | .. | 1 | 493 | 125 | 618 |
| भारत | INDIA | 232 | 3 | 235 | 89,257 | 21,115 | 1,10,372 |

*दन्तचिकित्सा और परिचर्या शामिल नहीं हैं।

†Excluding Dentistry and Nursing.

सारणी 4—शिक्षा संस्थाओं की संख्या तथा संस्थावार नामांकन—(जारी)
TABLE IV—NUMBER OF EDUCATIONAL INSTITUTIONS AND THEIR ENROLMENT—(contd.)

(ड) उच्च शिक्षा की संस्थाएं—(जारी)

E—Institutions for Higher Education—(contd.)

(क) —डिग्री तथा उच्च स्तर—(जारी)

(a)—Degree Standard and above—(contd.)

(11)—संगीत तथा ललित कलाएं*
 (xi) Music & Fine Arts@

| राज्य/संघ शासित क्षेत्र States/Union Territory | संस्थाओं की संख्या Number of Institutions | | | नामांकन Enrolment | | | |
|---|--|-------------------------------|----------|----------------------------|---------------|-------------------|---------------|
| | 1 | लड़कों के लिए लड़कियों के लिए | | जोड़ For All Persons | लड़के Boys | लड़कियां Girls | जोड़ Total |
| | | 2 | 3 | | | | |
| आंध्र प्रदेश | Andhra Pradesh | 1 | .. | 1 | 62 | 125 | 187 |
| असम | Assam | .. | .. | .. | .. | .. | .. |
| बिहार | Bihar | 1 | .. | 1 | 106 | 18 | 124 |
| गुजरात | Gujarat | 3 | .. | 3 | 915 | 614 | 1,529 |
| हरियाणा | Haryana | .. | .. | .. | .. | .. | .. |
| हिमाचल प्रदेश | Himachal Pradesh | 1 | .. | 1 | .. | .. | .. |
| जम्मू और काश्मीर | Jammu & Kashmir | 2 | .. | 2 | 88 | 78 | 166 |
| कर्नाटक | Karnataka | 2 | .. | 2 | 38 | 56 | 94 |
| केरल | Kerala | .. | .. | .. | .. | .. | .. |
| मध्य प्रदेश | Madhya Pradesh | 21 | 1 | 22 | 1,953 | 2,205 | 4,158 |
| महाराष्ट्र | Maharashtra | 5 | 1 | 6 | 1,277 | 786 | 2,063 |
| मणिपुर | Manipur | 2 | .. | 2 | 316 | 142 | 458 |
| मेघालय | Meghalaya | .. | .. | .. | .. | .. | .. |
| नागालैण्ड | Nagaland | .. | .. | .. | .. | .. | .. |
| उड़ीसा | Orissa | 3 | .. | 3 | 352 | 390 | 742 |
| पंजाब | Punjab | 1 | .. | 1 | 2 | 36 | 38 |
| राजस्थान | Rajasthan | .. | 1 | 1 | 56 | 68 | 124 |
| सिक्किम | Sikkim | .. | .. | .. | .. | .. | .. |
| तमिल नाडु | Tamil Nadu | 1 | .. | 1 | 67 | 184 | 251 |
| त्रिपुरा | Tripura | 1 | .. | 1 | 47 | 63 | 110 |
| उत्तर प्रदेश | Uttar Pradesh | 5 | .. | 5 | 374 | 890 | 1,264 |
| पश्चिम बंगाल | West Bengal | 1 | 1 | 2 | 191 | 497 | 688 |
| अंड० व नि० द्वीप समूह | A. & N. Islands | .. | .. | .. | .. | .. | .. |
| अरुणाचल प्रदेश | Arunachal Pradesh | .. | .. | .. | .. | .. | .. |
| चंडीगढ़ | Chandigarh | .. | .. | .. | .. | .. | .. |
| दादर व नागर हवेली | Dadra & Nagar Haveli | .. | .. | .. | .. | .. | .. |
| दिल्ली | Delhi | 1 | .. | 1 | 96 | 75 | 171 |
| गोवा, दमन व दीव | Goa, Daman & Diu | 1 | .. | 1 | 74 | 24 | 98 |
| लक्ष्य द्वीप | Lakshadweep | .. | .. | .. | .. | .. | .. |
| मिजोरम | Mizoram | .. | .. | .. | .. | .. | .. |
| पांडिचेरी | Pondicherry | .. | .. | .. | .. | .. | .. |
| भारत | INDIA | 52 | 4 | 56 | 6,014 | 6,251 | 12,265 |

*संगीत, नृत्य तथा व्यावहारिक कला शामिल है

@Including Music, Dancing and other Applied Arts.

सारणी 4—शिक्षा संस्थाओं की संख्या तथा संख्यावार नामांकन—(जारी)

TABLE IV—NUMBER OF EDUCATIONAL INSTITUTIONS AND THEIR ENROLMENT—(contd.)

(इ) उच्च शिक्षा की संस्थाएं—(जारी)

E—Institutions for Higher Education—(contd.)

(क)—डिग्री तथा उच्च स्तर—(जारी)

(a)—Degree Standard and above—(contd.)

(12)—प्राच्य विद्या अध्ययन
(xii) Oriental Studies

| राज्य/संघ शासित क्षेत्र States/Union Territory | संस्थाओं की संख्या Number of Institutions | | | नामांकन Enrolment | | | |
|---|--|------------------------------|----------------------------|----------------------|-------------------|---------------|-----------------|
| | लड़कों के लिए For Boys | लड़कियों के लिए For Girls | जोड़ For All Persons | लड़के Boys | लड़कियां Girls | जोड़ Total | |
| 1 | 2 | 3 | 4 | 5 | 6 | 7 | |
| आंध्र प्रदेश | Andhra Pradesh | 47 | 5 | 52 | 3,873 | 2,195 | 6,068 |
| असम | Assam | 2 | .. | 2 | 95 | 8 | 103 |
| बिहार | Bihar | 53 | .. | 53 | 4,682 | 279 | 4,961 |
| गुजरात | Gujarat | 2 | .. | 2 | 143 | 4 | 147 |
| हरियाणा | Haryana | .. | .. | .. | .. | .. | .. |
| हिमाचल प्रदेश | Himachal Pradesh | 11 | .. | 11 | 735 | 232 | 967 |
| जम्मू और कश्मीर | Jammu & Kashmir | 6 | 2 | 8 | 610 | 60 | 670 |
| कर्नाटक | Karnataka | 9 | .. | 9 | 3,672 | 283 | 3,955 |
| केरल | Kerala | 6 | 1 | 7 | 505 | 374 | 879 |
| मध्य प्रदेश | Madhya Pradesh | 14 | .. | 14 | 1,089 | 116 | 1,205 |
| महाराष्ट्र | Maharashtra | 3 | .. | 3 | 116 | 13 | 129 |
| मणिपुर | Manipur | 1 | .. | 1 | 29 | .. | 29 |
| मेघालय | Meghalaya | .. | .. | .. | .. | .. | .. |
| नागालैण्ड | Nagaland | .. | .. | .. | .. | .. | .. |
| उड़ीसा | Orissa | 6 | .. | 6 | 852 | 132 | 984 |
| पंजाब | Punjab | 3 | .. | 3 | 587 | 501 | 1,088 |
| राजस्थान | Rajasthan | 28 | .. | 28 | 4,987 | 594 | 5,581 |
| सिक्किम | Sikkim | .. | .. | .. | .. | .. | .. |
| तमिलनाडु | Tamil Nadu | 15 | .. | 15 | 1,034 | 640 | 1,674 |
| त्रिपुरा | Tripura | .. | .. | .. | .. | .. | .. |
| उत्तर प्रदेश | Uttar Pradesh | 1,143 | 33 | 1,176 | 90,660 | 10,867 | 1,01,527 |
| पश्चिम बंगाल | West Bengal | .. | .. | .. | .. | .. | .. |
| अंडमान व निकोबार द्वीप समूह | A. & N. Islands | .. | .. | .. | .. | .. | .. |
| अरुणाचल प्रदेश | Arunachal Pradesh | .. | .. | .. | .. | .. | .. |
| चंडीगढ़ | Chandigarh | .. | .. | .. | .. | .. | .. |
| दादर व नागर हवेली | Dadra & Ngr. Haveli | .. | .. | .. | .. | .. | .. |
| दिल्ली | Delhi | 8 | 1 | 9 | 757 | 406 | 1,163 |
| गोवा, दमन व दीव | Goa, Daman & Diu | .. | .. | .. | .. | .. | .. |
| लक्ष्य द्वीप | Lakshadweep | .. | .. | .. | .. | .. | .. |
| मिजोरम | Mizoram | .. | .. | .. | .. | .. | .. |
| पांडिचेरी | Pondicherry | .. | .. | .. | .. | .. | .. |
| भारत | INDIA | 1,357 | 42 | 1,399 | 1,14,426 | 16,704 | 1,31,130 |

सारणी 4—शिक्षा संस्थाओं की संख्या संस्थावार नामांकन—(जारी)
TABLE IV—NUMBER OF EDUCATIONAL INSTITUTIONS AND THEIR ENROLMENT—(contd.)

(इ) उच्च शिक्षा की संस्थाएं—(जारी)

E—Institutions for Higher Education—(contd.)

(क) डिग्री तथा उच्च स्तर—(जारी)

(a)—Degree Standard and above—(contd.)

(13) शारीरिक स्वास्थ्य
 (xiii) Physical Education

| राज्य/संघ शासित क्षेत्र States/Union Territory | संस्थाओं की संख्या Number of Institutions | | | नामांकन Enrolment | | | |
|---|--|------------------------------|----------------------------|----------------------|-------------------|---------------|--------------|
| | लड़कों के लिए For Boys | लड़कियों के लिए For Girls | जोड़ For All Persons | लड़के Boys | लड़कियाँ Girls | जोड़ Total | |
| 1 | 2 | 3 | 4 | 5 | 6 | 7 | |
| आंध्र प्रदेश | Andhra Pradesh | 2 | .. | 2 | 245 | 48 | 293 |
| असम | Assam | .. | .. | .. | .. | .. | .. |
| बिहार | Bihar | 1 | .. | 1 | 131 | 14 | 145 |
| गुजरात | Gujarat | 2 | 1 | 3 | 231 | 113 | 344 |
| हरियाणा | Haryana | 1 | .. | 1 | 46 | 4 | 50 |
| हिमाचल प्रदेश | Himachal Pradesh | .. | .. | .. | .. | .. | .. |
| जम्मू और कश्मीर | Jammu & Kashmir | .. | .. | .. | .. | .. | .. |
| कर्नाटक | Karnataka | 5 | .. | 5 | 343 | 52 | 395 |
| केरल | Kerala | .. | .. | .. | .. | .. | .. |
| मध्य प्रदेश | Madhya Pradesh | 1 | .. | 1 | 460 | 138 | 598 |
| महाराष्ट्र | Maharashtra | 6 | .. | 6 | 827 | 126 | 953 |
| मणिपुर | Manipur | .. | .. | .. | .. | .. | .. |
| मेघालय | Meghalaya | .. | .. | .. | .. | .. | .. |
| नागालैण्ड | Nagaland | .. | .. | .. | .. | .. | .. |
| उड़ीसा | Orissa | .. | .. | .. | .. | .. | .. |
| पंजाब | Punjab | 1 | .. | 1 | 197 | 138 | 335 |
| राजस्थान | Rajasthan | 1 | .. | 1 | 129 | 41 | 170 |
| सिक्किम | Sikkim | .. | .. | .. | .. | .. | .. |
| तमिलनाडु | Tamil Nadu | 3 | .. | 3 | 237 | 99 | 336 |
| त्रिपुरा | Tripura | 1 | .. | 1 | 34 | 10 | 44 |
| उत्तर प्रदेश | Uttar Pradesh | 1 | 1 | 2 | 139 | 50 | 189 |
| पश्चिम बंगाल | West Bengal | 1 | 1 | 2 | 100 | 70 | 170 |
| अंडमान व निकोबार द्वीप समूह | A. & N. Islands | .. | .. | .. | .. | .. | .. |
| अरुणाचल प्रदेश | Arunachal Pradesh | .. | .. | .. | .. | .. | .. |
| चंडीगढ़ | Chandigarh | .. | .. | .. | .. | .. | .. |
| दादर व नागर हवेली | Dadra & Nagar Haveli | .. | .. | .. | .. | .. | .. |
| दिल्ली | Delhi | .. | .. | .. | .. | .. | .. |
| गोवा, दमन व दीव | Goa, Daman & Diu | .. | .. | .. | .. | .. | .. |
| लक्षद्वीप | Lakshadweep | .. | .. | .. | .. | .. | .. |
| मिजोरम | Mizoram | .. | .. | .. | .. | .. | .. |
| पांडिचेरी | Pondicherry | .. | .. | .. | .. | .. | .. |
| भारत | INDIA | 26 | 3 | 29 | 3,119 | 903 | 4,022 |

सारणी 4—शिक्षा संस्थाओं की संख्या तथा संस्थावार नामांकन—(जारी)

TABLE IV—NUMBER OF EDUCATIONAL INSTITUTIONS AND THEIR ENROLMENT—(contd.)

(ड) उच्च शिक्षा संस्थाएं—(जारी)

E—Institutions for Higher Education—(contd.)

(क) — डिग्री तथा उच्च स्तर—(जारी)

(a)—Degree Standard and above—(contd.)

(14)—पशु चिकित्सा विज्ञान
(xiv) Veterinary Science

| राज्य/संघ शासित क्षेत्र States/Union Territory | संस्थाओं की संख्या Number of Institutions | | | नामांकन Enrolment | | | |
|---|--|------------------------------|----------------------------|----------------------|-------------------|---------------|-------|
| | लड़कों के लिए For Boys | लड़कियों के लिए For Girls | जोड़ For All Persons | लड़के Boys | लड़कियां Girls | जोड़ Total | |
| 1 | 2 | 3 | 4 | 5 | 6 | 7 | |
| आंध्र प्रदेश | Andhra Pradesh | 2 | .. | 2 | 544 | 7 | 551 |
| असम | Assam | 1 | .. | 1 | 277 | 6 | 283 |
| बिहार | Bihar | 2 | .. | 2 | 351 | 12 | 363 |
| गुजरात | Gujarat | 1 | .. | 1 | 172 | .. | 172 |
| हरियाणा | Haryana | 2 | .. | 2 | 358 | 1 | 359 |
| हिमाचल प्रदेश | Himachal Pradesh | .. | .. | .. | .. | .. | .. |
| जम्मू और काश्मीर | Jammu & Kashmir | .. | .. | .. | .. | .. | .. |
| कर्नाटक | Karnataka | 1 | .. | 1 | 586 | 15 | 601 |
| केरल | Kerala | 1 | .. | 1 | 173 | 38 | 211 |
| मध्य प्रदेश | Madhya Pradesh | 2 | .. | 2 | 496 | 3 | 499 |
| महाराष्ट्र | Maharashtra | 3 | .. | 3 | 699 | 18 | 717 |
| मणिपुर | Manipur | .. | .. | .. | .. | .. | .. |
| मेघालय | Meghalaya | .. | .. | .. | .. | .. | .. |
| नागालैण्ड | Nagaland | .. | .. | .. | .. | .. | .. |
| उड़ीसा | Orissa | 1 | .. | 1 | 213 | 1 | 214 |
| पंजाब | Punjab | 1 | .. | 1 | 277 | 4 | 281 |
| राजस्थान | Rajasthan | 1 | .. | 1 | 308 | 21 | 329 |
| सिक्किम | Sikkim | .. | .. | .. | .. | .. | .. |
| तमिल नाडु | Tamil Nadu | 1 | .. | 1 | 824 | 18 | 842 |
| त्रिपुरा | Tripura | .. | .. | .. | .. | .. | .. |
| उत्तर प्रदेश | Uttar Pradesh | 2 | .. | 2 | 544 | 4 | 548 |
| पश्चिम बंगाल | West Bengal | .. | .. | .. | .. | .. | .. |
| अंडमान व निकोबार द्वीप समूह | A. & N. Islands | .. | .. | .. | .. | .. | .. |
| अरुणाचल प्रदेश | Arunachal Pradesh | .. | .. | .. | .. | .. | .. |
| चंडीगढ़ | Chandigarh | .. | .. | .. | .. | .. | .. |
| दादर व नागर हवेली | Dadra & Nagar Haveli | .. | .. | .. | .. | .. | .. |
| दिल्ली | Delhi | .. | .. | .. | .. | .. | .. |
| गोवा, दमन व दीव | Goa, Daman & Diu | .. | .. | .. | .. | .. | .. |
| लक्ष्य द्वीप | Lakshadweep | .. | .. | .. | .. | .. | .. |
| मिजोरम | Mizoram | .. | .. | .. | .. | .. | .. |
| पांडिचेरी | Pondicherry | .. | .. | .. | .. | .. | .. |
| भारत | INDIA | 21 | .. | 21 | 5,822 | 148 | 5,970 |

सारणी 4—शिक्षा संस्थाओं की संख्या तथा संस्थावार नामांकन—(जारी)
TABLE IV—NUMBER OF EDUCATIONAL INSTITUTIONS AND THEIR ENROLMENT—(contd.)

(ड) उच्च शिक्षा की संस्थाएं—(जारी)
E—Institutions for Higher Education—(contd.)

(15)—डिग्री तथा उच्च स्तर की अन्य संस्थाएं*
 (xv) *Other Institutions of Degree Standard and above*£

| राज्य/संघ शासित क्षेत्र States/Union Territory | संस्थाओं की संख्या Number of Institutions | | | नामांकन Enrolment | | | |
|---|--|------------------------------|----------------------------|----------------------|-------------------|---------------|--------------|
| | लड़कों के लिए For Boys | लड़कियों के लिए For Girls | जोड़ For All Persons | लड़के Boys | लड़कियां Girls | जोड़ Total | |
| 1 | 2 | 3 | 4 | 5 | 6 | 7 | |
| आंध्र प्रदेश | Andhra Pradesh | 1 | 1 | 2 | 67 | 88 | 155 |
| असम | Assam | .. | .. | .. | .. | .. | .. |
| बिहार | Bihar | 2 | .. | 2 | 94 | 47 | 141 |
| गुजरात | Gujarat | 6 | 1 | 7 | 538 | 255 | 793 |
| हरियाणा | Haryana | .. | .. | .. | .. | .. | .. |
| हिमाचल प्रदेश | Himachal Pradesh | .. | .. | .. | .. | .. | .. |
| जम्मू और काश्मीर | Jammu & Kashmir | .. | .. | .. | .. | .. | .. |
| कर्नाटक | Karnataka | 4 | .. | 4 | 292 | 291 | 583 |
| केरल | Kerala | .. | .. | .. | .. | .. | .. |
| मध्य प्रदेश | Madhya Pradesh | 3 | .. | 3 | 147 | 90 | 237 |
| महाराष्ट्र | Maharashtra | 16 | 5 | 21 | 2,303 | 1,364 | 3,667 |
| मणिपुर | Manipur | 26 | .. | 26 | 137 | 100 | 237 |
| मेघालय | Meghalaya | .. | .. | .. | .. | .. | .. |
| नागालैण्ड | Nagaland | .. | .. | .. | .. | .. | .. |
| उड़ीसा | Orissa | .. | .. | .. | .. | .. | .. |
| पंजाब | Punjab | 1 | .. | 1 | 75 | 38 | 113 |
| राजस्थान | Rajasthan | 1 | 1 | 2 | 74 | 53 | 127 |
| सिक्किम | Sikkim | .. | .. | .. | .. | .. | .. |
| तमिल नाडु | Tamil Nadu | 3 | 1 | 4 | 148 | 388 | 536 |
| त्रिपुरा | Tripura | .. | .. | .. | .. | .. | .. |
| उत्तर प्रदेश | Uttar Pradesh | 2 | .. | 2 | 505 | 22 | 527 |
| पश्चिम बंगाल | West Bengal | 2 | 1 | 3 | 622 | 117 | 739 |
| अंडमान व निकोबार द्वीप समूह | A. & N. Islands | .. | .. | .. | .. | .. | .. |
| अरुणाचल प्रदेश | Arunachal Pradesh | .. | .. | .. | .. | .. | .. |
| चंडीगढ़ | Chandigarh | .. | .. | .. | .. | .. | .. |
| दादर व नागर हवेली | Dadra & Nagar Haveli | .. | .. | .. | .. | .. | .. |
| दिल्ली | Delhi | 2 | 1 | 3 | 401 | 761 | 1,162 |
| गोवा दमन व दीव | Goa, Daman & Diu | .. | .. | .. | .. | .. | .. |
| लक्ष्य द्वीप | Lakshadweep | .. | .. | .. | .. | .. | .. |
| मिजोरम | Mizoram | .. | .. | .. | .. | .. | .. |
| पांडीचेरी | Pondicherry | .. | .. | .. | .. | .. | .. |
| भारत | INDIA | 69 | 11 | 80 | 5,403 | 3,614 | 9,017 |

*समाज कार्य/समाज सेवा, ग्रामीण कालेजों परिचर्या और दन्त चिकित्सा आदि शामिल हैं।

£Include Social Work/Social Service, Rural Colleges Cooperation, Nursing and Dentistry etc.

सारणी 4—शिक्षा संस्थाओं की संख्या तथा संस्थावार नामांकन—(जारी)

TABLE IV—NUMBER OF EDUCATIONAL INSTITUTIONS AND THEIR ENROLMENT—(contd.)

(ड) उच्च शिक्षा की संस्थाएं—(जारी)

E—Institutions for Higher Education—(contd.)

जोड़ (क) डिग्री तथा उच्च स्तर की कुल उच्च शिक्षा संस्थाएं—(समाप्त)

Total (a) All Institutions of Degree Standard and above—(concl'd.)

| राज्य/संघ शासित क्षेत्र States/Union Territory | संस्थाओं की संख्या Number of Institutions | | | नामांकन Enrolment | | | |
|---|--|------------------------------|----------------------------|----------------------|-------------------|-----------------|------------------|
| | लड़कों के लिए For Boys | लड़कियों के लिए For Girls | जोड़ For All Persons | लड़के Boys | लड़कियां Girls | जोड़ Total | |
| 1 | 2 | 3 | 4 | 5 | 6 | 7 | |
| आंध्र प्रदेश | Andhra Pradesh | 306 | 49 | 355 | 1,48,211 | 51,946 | 2,00,157 |
| असम | Assam | 136 | 11 | 147 | 77,468 | 25,861 | 1,03,329 |
| बिहार | Bihar | 331 | 31 | 362 | 2,37,927 | 34,154 | 2,72,081 |
| गुजरात | Gujarat | 279 | 24 | 303 | 1,34,517 | 51,339 | 1,85,856 |
| हरियाणा | Haryana | 106 | 27 | 133 | 61,880 | 24,190 | 86,070 |
| हिमाचल प्रदेश | Himachal Pradesh | 43 | 2 | 45 | 10,689 | 3,642 | 14,331 |
| जम्मू और कश्मीर | Jammu & Kashmir | 33 | 7 | 40 | 15,330 | 7,120 | 22,450 |
| कर्नाटक | Karnataka | 340 | 28 | 368 | 1,67,062 | 59,613 | 2,26,675 |
| केरल | Kerala | 135 | 19 | 154 | 1,00,269 | 88,312 | 1,88,581 |
| मध्य प्रदेश | Madhya Pradesh | 326 | 35 | 361 | 1,38,238 | 47,116 | 1,85,354 |
| महाराष्ट्र | Maharashtra | 537 | 36 | 573 | 3,60,018 | 1,36,200 | 4,96,218 |
| मणिपुर | Manipur | 47 | 1 | 48 | 11,315 | 5,361 | 16,676 |
| मेघालय | Meghalaya | 13 | 2 | 15 | 6,947 | 3,940 | 10,887 |
| नागालैण्ड | Nagaland | 8 | .. | 8 | 2,135 | 661 | 2,796 |
| उड़ीसा | Orissa | 111 | 10 | 121 | 72,481 | 14,775 | 87,256 |
| पंजाब | Punjab | 140 | 56 | 196 | 83,445 | 44,956 | 1,28,401 |
| राजस्थान | Rajasthan | 157 | 27 | 184 | 95,705 | 20,106 | 1,15,811 |
| सिक्किम | Sikkim | 1 | .. | 1 | 59 | 22 | 81 |
| तमिल नाडु | Tamil Nadu | 198 | 61 | 259 | 1,71,153 | 69,568 | 2,40,721 |
| त्रिपुरा | Tripura | 9 | 1 | 10 | 2,894 | 1,962 | 4,856 |
| उत्तर प्रदेश | Uttar Pradesh | 1,473 | 114 | 1,587 | 3,62,537 | 77,319 | 4,39,856 |
| पश्चिम बंगाल | West Bengal | 272 | 48 | 320 | 2,50,409 | 82,566 | 3,32,975 |
| अंड० व नि० द्वीप समूह | A. & N. Islands | 1 | .. | 1 | 351 | 225 | 576 |
| अरुणाचल प्रदेश | Arunachal Pradesh | 1 | .. | 1 | 343 | 21 | 364 |
| चंडीगढ़ | Chandigarh | 8 | 4 | 12 | 11,107 | 5,541 | 16,648 |
| दादर व नागर हवेली | Dadra & Ngr. Haveli | .. | .. | .. | .. | .. | .. |
| दिल्ली | Delhi | 56 | 20 | 76 | 53,211 | 40,404 | 93,615 |
| गोवा, दमन व दीव | Goa, Daman & Diu | 14 | 1 | 15 | 6,683 | 3,814 | 10,497 |
| लक्ष्य द्वीप | Lakshadweep | .. | .. | .. | .. | .. | .. |
| मिजोरम | Mizoram | 6 | .. | 6 | 2,000 | 605 | 2,605 |
| पांडिचेरी | Pondicherry | 8 | 2 | 10 | 3,832 | 1,702 | 5,534 |
| भारत | INDIA | 5,095 | 616 | 5,711 | 25,88,216 | 9,03,041 | 34,91,257 |

सारणी 4—शिक्षा संस्थाओं की संख्या तथा संस्थावार नामांकन—(जारी)

TABLE IV—NUMBER OF EDUCATIONAL INSTITUTIONS AND THEIR ENROLMENT—(contd.)

(ड) उच्च शिक्षा की संस्थाएं—(जारी)

E—Institutions for Higher Education—(contd.)

(ख) मैट्रिकोत्तर डिप्लोमा प्रमाण-पत्र पाठ्यक्रमों में शिक्षा प्रदान करने वाली संस्थाएं (डिग्री स्तर के नीचे)—(जारी)

(b) Institutions Imparting Instruction in Post-Matriculation Diploma/Certificate Courses
(Below Degree Level)—(contd.)(2) कृषि तथा वन विद्या
(ii) Agriculture and Forestry

| राज्य/संघ शासित क्षेत्र State/Union Territory | संस्थाओं की संख्या Number of Institutions | | | नामांकन Enrolment | | | |
|--|--|------------------------------|----------------------------|----------------------|-------------------|---------------|--------------|
| | लड़कों के लिए For Boys | लड़कियों के लिए For Girls | जोड़ For All Persons | लड़के Boys | लड़कियां Girls | जोड़ Total | |
| | 1 | 2 | 3 | 4 | 5 | 6 | 7 |
| आंध्र प्रदेश | Andhra Pradesh | .. | .. | .. | .. | .. | .. |
| असम | Assam | 2 | .. | 2 | 97 | .. | 97 |
| बिहार | Bihar | .. | .. | .. | .. | .. | .. |
| गुजरात | Gujarat | .. | .. | .. | .. | .. | .. |
| हरियाणा | Haryana | .. | .. | .. | .. | .. | .. |
| हिमाचल प्रदेश | Himachal Pradesh | .. | .. | .. | .. | .. | .. |
| जम्मू और कश्मीर | Jammu & Kashmir | .. | .. | .. | .. | .. | .. |
| कर्नाटक | Karnataka | 1 | .. | 1 | 156 | .. | 156 |
| केरल | Kerala | .. | .. | .. | .. | .. | .. |
| मध्य प्रदेश | Madhya Pradesh | .. | .. | .. | .. | .. | .. |
| महाराष्ट्र | Maharashtra | .. | .. | .. | .. | .. | .. |
| मणिपुर | Manipur | .. | .. | .. | .. | .. | .. |
| मेघालय | Meghalaya | .. | .. | .. | .. | .. | .. |
| नागालैण्ड | Nagaland | .. | .. | .. | .. | .. | .. |
| उड़ीसा | Orissa | .. | .. | .. | .. | .. | .. |
| पंजाब | Punjab | .. | .. | .. | .. | .. | .. |
| राजस्थान | Rajasthan | 1 | .. | 1 | 81 | .. | 81 |
| सिक्किम | Sikkim | .. | .. | .. | .. | .. | .. |
| तमिलनाडु | Tamil Nadu | .. | .. | .. | .. | .. | .. |
| त्रिपुरा | Tripura | .. | .. | .. | .. | .. | .. |
| उत्तर प्रदेश | Uttar Pradesh | .. | .. | .. | .. | .. | .. |
| पश्चिम बंगाल | West Bengal | 8 | .. | 8 | 732 | 152 | 884 |
| अंड० व नि० द्वीप समूह | A. & N. Islands | .. | .. | .. | .. | .. | .. |
| अरुणाचल प्रदेश | Arunachal Pradesh | .. | .. | .. | .. | .. | .. |
| चंडीगढ़ | Chandigarh | .. | .. | .. | .. | .. | .. |
| दादर व नागर हवेली | Dadra & Nagar Haveli | .. | .. | .. | .. | .. | .. |
| दिल्ली | Delhi | .. | .. | .. | .. | .. | .. |
| गोवा दमन व दीव | Goa, Daman & Diu | .. | .. | .. | .. | .. | .. |
| लक्षद्वीप | Lakshadweep | .. | .. | .. | .. | .. | .. |
| मिजोरम | Mizoram | .. | .. | .. | .. | .. | .. |
| पांडिचेरी | Pondicherry | .. | .. | .. | .. | .. | .. |
| भारत | INDIA | 12 | .. | 12 | 1,066 | 152 | 1,218 |

सारणी 4—शिक्षा संस्थाओं की संख्या तथा संस्थावार नामांकन—(जारी)
TABLE IV—NUMBER OF EDUCATIONAL INSTITUTIONS AND THEIR ENROLMENT—(contd.)

(इ) उच्च शिक्षा की संस्थाएं—(जारी)

E—Institutions for Higher Education—(contd.)

(ख) मैट्रिकोत्तर डिप्लोमा/प्रमाणपत्र पाठ्यक्रमों में शिक्षा प्रदान करने वाली संस्थाएं (डिग्री स्तर के नीचे)—(जारी)

(b)—Institution Imparting Instruction in Post-Matriculation Diploma/Certificate Courses
(Below Degree Level)—(contd.)

(3) शिक्षा
(iii) Education

| राज्य/संघ शासित क्षेत्र States/Union Territory | संस्थाओं की संख्या Number of Institutions | | | नामांकन Enrolment | | | |
|---|--|------------------------------|----------------------------|----------------------|-------------------|---------------|--------|
| | लड़कों के लिए For Boys | लड़कियों के लिए For Girls | जोड़ For All Persons | लड़के Boys | लड़कियां Girls | जोड़ Total | |
| 1 | 2 | 3 | 4 | 5 | 6 | 7 | |
| आंध्र प्रदेश | Andhra Pradesh | 14 | 1 | 15 | 1,310 | 547 | 1,857 |
| असम | Assam | 27 | 6 | 33 | 2,230 | 898 | 3,128 |
| बिहार | Bihar | 66 | 30 | 96 | 10,898 | 5,245 | 16,143 |
| गुजरात | Gujarat | .. | .. | .. | .. | .. | .. |
| हरियाणा | Haryana | 1 | .. | 1 | 36 | 25 | 61 |
| हिमाचल प्रदेश | Himachal Pradesh | 5 | .. | 5 | * | * | * |
| जम्मू और कश्मीर | Jammu & Kashmir | 14 | 5 | 19 | 990 | 641 | 1,631 |
| कर्नाटक | Karnataka | 74 | 31 | 105 | 5,629 | 7,097 | 12,726 |
| केरल | Kerala | 86 | 9 | 95 | 678 | 1,154 | 1,832 |
| मध्य प्रदेश | Madhya Pradesh | 41 | 9 | 50 | 7,056 | 1,307 | 8,363 |
| महाराष्ट्र | Maharashtra | 104 | 46 | 150 | 8,096 | 8,261 | 16,357 |
| मणिपुर | Manipur | .. | .. | .. | .. | .. | .. |
| मेघालय | Meghalaya | 3 | .. | 3 | 60 | 37 | 97 |
| नागालैण्ड | Nagaland | .. | .. | .. | .. | .. | .. |
| उड़ीसा | Orissa | 49 | 16 | 65 | 3,314 | 1,958 | 5,272 |
| पंजाब | Punjab | 13 | 6 | 19 | 1,843 | 2,898 | 4,741 |
| राजस्थान | Rajasthan | 24 | 6 | 30 | 1,943 | 877 | 2,820 |
| सिक्किम | Sikkim | .. | .. | .. | .. | .. | .. |
| तमिलनाडु | Tamil Nadu | 30 | 50 | 80 | 1,090 | 1,537 | 2,627 |
| त्रिपुरा | Tripura | 3 | 1 | 4 | 251 | 65 | 316 |
| उत्तर प्रदेश | Uttar Pradesh | 104 | 50 | 154 | 8,513 | 3,416 | 11,929 |
| पश्चिम बंगाल | West Bengal | 47 | 14 | 61 | 5,165 | 1,933 | 7,098 |
| अंडो व नि० द्वीप समूह | A. & N. Islands | 1 | .. | 1 | 25 | 24 | 49 |
| अरुणाचल प्रदेश | Arunachal Pradesh | .. | .. | .. | .. | .. | .. |
| चंडीगढ़ | Chandigarh | .. | .. | .. | .. | .. | .. |
| दादर व नागर हवेली | Dadra & Ngr. Haveli | .. | .. | .. | .. | .. | .. |
| दिल्ली | Delhi | 1 | 2 | 3 | 178 | 582 | 760 |
| गोवा दमन व द्वीप | Goa, Daman & Diu | 4 | .. | 4 | 187 | 552 | 739 |
| लक्षद्वीप | Lakshadweep | .. | .. | .. | .. | .. | .. |
| मिजोरम | Mizoram | 3 | .. | 3 | 202 | 80 | 282 |
| पांडिचेरी | Pondicherry | 2 | .. | 2 | 85 | 55 | 140 |
| भारत | INDIA | 716 | 282 | 998 | 59,779 | 39,189 | 98,968 |

* As per state Govt. Policy the institutions are not under function.

The teachers shown under these institution are working in Primary Schools on temporary basis.

सारणी 4—शिक्षा संस्थाओं की संख्या तथा संस्थावार नामांकन—(जारी)
TABLE IV—NUMBER OF EDUCATIONAL INSTITUTIONS AND THEIR ENROLMENT—(contd.)

(ड) उच्च शिक्षा की संस्थाएं—(जारी)

E—Institutions for Higher Education—(contd.)

(ख) मैट्रिकोस्तर डिप्लोमा प्रमाण-पत्र पाठ्यक्रमों में शिक्षा प्रदान करने वाली संस्थाएं (डिग्री स्तर के नीचे)—(जारी)

(b)—Institutions Imparting Instruction in Post-Matriculation Diploma/Certificate Courses
 (Below Degree Level)—(contd.)

(4)—इंजिनियरी, प्राधोगिकी तथा स्थापत्य

(iv) Engineering, Technology and Architecture

| राज्य/संघ शासित क्षेत्र States/Union Territory | संस्थाओं की संख्या Number of Institutions | | | नामांकन Enrolment | | | |
|---|--|------------------------------|----------------------------|----------------------|-------------------|---------------|-----------------|
| | लड़कों के लिए For Boys | लड़कियों के लिए For Girls | जोड़ For All Persons | लड़के Boys | लड़कियां Girls | जोड़ Total | |
| 1 | 2 | 3 | 4 | 5 | 6 | 7 | |
| आंध्र प्रदेश | Andhra Pradesh | 55 | 5 | 60 | 15,462 | 1,529 | 16,991 |
| असम | Assam | 14 | 1 | 15 | 4,688 | 179 | 4,867 |
| बिहार | Bihar | 46 | 3 | 49 | 13,328 | 254 | 13,582 |
| गुजरात | Gujarat | 39 | 2 | 41 | 15,827 | 820 | 16,647 |
| हरियाणा | Haryana | 33 | 27 | 60 | 14,413 | 2,986 | 17,399 |
| हिमाचल प्रदेश | Himachal Pradesh | 11 | .. | 11 | 2,274 | 160 | 2,434 |
| जम्मू और काश्मीर | Jammu & Kashmir | 2 | .. | 2 | 586 | .. | 586 |
| कर्नाटक | Karnataka | 50 | 4 | 54 | 13,483 | 1,374 | 14,857 |
| केरल | Kerala | 15 | 3 | 18 | 5,596 | 1,311 | 6,907 |
| मध्य प्रदेश | Madhya Pradesh | 52 | 1 | 53 | 20,036 | 404 | 20,440 |
| महाराष्ट्र | Maharashtra | 91 | .. | 91 | 34,740 | 923 | 35,663 |
| मणिपुर | Manipur | 4 | .. | 4 | 723 | 95 | 818 |
| मेघालय | Meghalaya | 1 | .. | 1 | 217 | 11 | 228 |
| नेगालैण्ड | Negaland | 2 | .. | 2 | 230 | 16 | 246 |
| उड़ीसा | Orissa | 16 | 2 | 18 | 30,90 | 329 | 3,419 |
| पंजाब | Punjab | 41 | 1 | 42 | 15,215 | 1,042 | 16,257 |
| राजस्थान | Rajasthan | 23 | .. | 23 | 5,792 | 7 | 5,799 |
| सिक्किम | Sikkim | .. | .. | .. | .. | .. | .. |
| तमिलनाडु | Tamil Nadu | 33 | 3 | 36 | 14,651 | 1,317 | 15,968 |
| त्रिपुरा | Tripura | 1 | .. | 1 | 208 | .. | 208 |
| उत्तर प्रदेश | Uttar Pradesh | 109 | 4 | 113 | 38,110 | 1,773 | 39,883 |
| पश्चिम बंगाल | West Bengal | 45 | 1 | 46 | 14,497 | 327 | 14,824 |
| अंडो व नि० द्वीप समूह | A. & N. Islands | .. | .. | .. | .. | .. | .. |
| अरुणाचल प्रदेश | Arunachal Pradesh | .. | .. | .. | .. | .. | .. |
| चंडीगढ़ | Chandigarh | 2 | 2 | 4 | 1,160 | 788 | 1,948 |
| दादर व नागर हवेली | Dadra & Ngr. Haveli | .. | .. | .. | .. | .. | .. |
| दिल्ली | Delhi | 11 | 5 | 16 | 8,763 | 2,816 | 11,579 |
| गोवा, दमन व दीव | Goa, Daman & Diu | 6 | .. | 6 | 1,106 | 50 | 1,156 |
| लक्ष्य द्वीप | Lakshadweep | .. | .. | .. | .. | .. | .. |
| मिजोरम | Mizoram | 1 | .. | 1 | 102 | .. | 102 |
| पॉण्डिचेरी | Pondicherry | 1 | .. | 1 | 306 | .. | 306 |
| भारत | INDIA | 704 | 64 | 768 | 2,44,603 | 18,511 | 2,63,114 |

सारणी 4—शिक्षा संस्थाओं की संख्या तथा संस्थावार नामांकन—(जारी)
TABLE IV—NUMBER OF EDUCATIONAL INSTITUTIONS AND THEIR ENROLMENT—(contd.)

(क) उच्च शिक्षा की संस्थाएं—(जारी)

E—Institutions for Higher Education—(contd.)

(ख) मैट्रिकोत्तर डिप्लोमा/प्रमाण-पत्र पाठ्यक्रमों में शिक्षा प्रदान करने वाली संस्थाएं (डिग्री स्तर के नीचे)—(जारी)

(b)—Institutions Imparting Instruction in Post-Matriculation Diploma/Certificate Courses (Below Degree Level)—(contd.)

(5)—औषधि*

(v) Medicine*

| राज्य/संघ शासित क्षेत्र States/Union Territory | संस्थाओं की संख्या Number of Institutions | | | नामांकन Enrolment | | | |
|---|--|------------------------------|----------------------------|----------------------|-------------------|---------------|-------|
| | लड़कों के लिए For Boys | लड़कियों के लिए For Girls | जोड़ For All Persons | लड़के Boys | लड़कियाँ Girls | जोड़ Total | |
| 1 | 2 | 3 | 4 | 5 | 6 | 7 | |
| आंध्र प्रदेश | Andhra Pradesh | 1 | .. | 1 | 124 | 18 | 142 |
| असम | Assam | 1 | .. | 1 | 53 | 5 | 58 |
| बिहार | Bihar | .. | .. | .. | .. | .. | .. |
| गुजरात | Gujarat | .. | .. | .. | .. | .. | .. |
| हरियाणा | Haryana | .. | .. | .. | .. | .. | .. |
| हिमाचल प्रदेश | Himachal Pradesh | .. | .. | .. | .. | .. | .. |
| जम्मू और काश्मीर | Jammu & Kashmir | .. | .. | .. | .. | .. | .. |
| कर्नाटक | Karnataka | 1 | .. | 1 | 159 | 17 | 176 |
| केरल | Kerala | .. | .. | .. | .. | .. | .. |
| मध्य प्रदेश | Madhya Pradesh | 13 | .. | 13 | 1,579 | 194 | 1,773 |
| महाराष्ट्र | Maharashtra | 24 | .. | 24 | 3,555 | 598 | 4,153 |
| मणिपुर | Manipur | .. | .. | .. | .. | .. | .. |
| मेघालय | Meghalaya | .. | .. | .. | .. | .. | .. |
| नागालैण्ड | Nagaland | .. | .. | .. | .. | .. | .. |
| उड़ीसा | Orissa | 2 | .. | 2 | 123 | 21 | 144 |
| पंजाब | Punjab | .. | 1 | 1 | .. | 91 | 91 |
| राजस्थान | Rajasthan | .. | .. | .. | .. | .. | .. |
| सिक्किम | Sikkim | .. | .. | .. | .. | .. | .. |
| तमिलनाडु | Tamil Nadu | 1 | .. | 1 | 20 | 2 | 22 |
| त्रिपुरा | Tripura | .. | .. | .. | .. | .. | .. |
| उत्तर प्रदेश | Uttar Pradesh | .. | .. | .. | .. | .. | .. |
| पश्चिम बंगाल | West Bengal | 6 | .. | 6 | 888 | 17 | 905 |
| अंड० व नि० द्वीप समूह | A. & N. Islands | .. | .. | .. | .. | .. | .. |
| अरुणाचल प्रदेश | Arunachal Pradesh | .. | .. | .. | .. | .. | .. |
| चंडीगढ़ | Chandigarh | .. | .. | .. | .. | .. | .. |
| दादर व नागर हवेली | Dadra & Ngr. Haveli | .. | .. | .. | .. | .. | .. |
| दिल्ली | Delhi | 1 | .. | 1 | 126 | 77 | 203 |
| गोवा, दमन व दीव | Goa, Daman & Diu | .. | .. | .. | .. | .. | .. |
| लक्षद्वीप | Lakshadweep | .. | .. | .. | .. | .. | .. |
| मिजोरम | Mizoram | .. | .. | .. | .. | .. | .. |
| पांडिचेरी | Pondicherry | .. | .. | .. | .. | .. | .. |
| भारत | INDIA | 50 | 1 | 51 | 6,627 | 1,040 | 7,667 |

*दन्तचिकित्सा और परिचर्या शास्त्रीयशास्त्र और औषधमिश्रण शामिल नहीं हैं।

Excluding Dentistry, Nursing, Midwifery and compounding.

सारणी 4—शिक्षा संस्थाओं की संख्या तथा संस्थावार नामांकन—(जारी)
TABLE IV—NUMBER OF EDUCATIONAL INSTITUTIONS AND THEIR ENROLMENT—(contd.)

(इ) उच्च शिक्षा की संस्थाएं—(जारी)

E—Institutions for Higher Education—(contd.)

(ख) मैट्रिकोत्तर डिप्लोमा/प्रमाणपत्र पाठ्यक्रमों में शिक्षा प्रदान करने वाली संस्थाएं (डिग्री स्तर के नीचे)—(जारी)

(b)—Institutions Imparting Instruction in Post-Matriculation Diploma/Certificate Courses
 (Below Degree Level)—(contd.)

(6)—औषधि विज्ञान
 (vi) Pharmacy

| राज्य/संघ शासित क्षेत्र States/Union Territory | संस्थाओं की संख्या Number of Institutions | | | नामांकन Enrolment | | |
|---|--|------------------------------|----------------------------|----------------------|-------------------|---------------|
| | लड़कों के लिए For Boys | लड़कियों के लिए For Girls | जोड़ For All Persons | लड़के Boys | लड़कियां Girls | जोड़ Total |
| 1 | 2 | 3 | 4 | 5 | 6 | 7 |
| आंध्र प्रदेश | Andhra Pradesh | .. | .. | .. | .. | .. |
| असम | Assam | .. | .. | .. | .. | .. |
| बिहार | Bihar | 1 | .. | 1 | 100 | 100 |
| गुजरात | Gujarat | .. | .. | .. | .. | .. |
| हरियाणा | Haryana | .. | .. | .. | .. | .. |
| हिमाचल प्रदेश | Himachal Pradesh | .. | .. | .. | .. | .. |
| जम्मू और काश्मीर | Jammu & Kashmir | .. | .. | .. | .. | .. |
| कर्नाटक | Karnataka | .. | .. | .. | .. | .. |
| केरल | Kerala | .. | .. | .. | .. | .. |
| मध्य प्रदेश | Madhya Pradesh | .. | .. | .. | .. | .. |
| महाराष्ट्र | Maharashtra | 2 | .. | 2 | 263 | 276 |
| मणिपुर | Manipur | .. | .. | .. | .. | .. |
| मेघालय | Meghalaya | .. | .. | .. | .. | .. |
| नागालैण्ड | Nagaland | .. | .. | .. | .. | .. |
| उड़ीसा | Orissa | .. | .. | .. | .. | .. |
| पंजाब | Punjab | .. | .. | .. | .. | .. |
| राजस्थान | Rajasthan | .. | .. | .. | .. | .. |
| सिक्किम | Sikkim | .. | .. | .. | .. | .. |
| तमिल नाडु | Tamil Nadu | .. | .. | .. | .. | .. |
| त्रिपुरा | Tripura | .. | .. | .. | .. | .. |
| उत्तर प्रदेश | Uttar Pradesh | .. | .. | .. | .. | .. |
| पश्चिम बंगाल | West Bengal | 1 | .. | 1 | 35 | 35 |
| अंडमान और निकोबार द्वीप समूह | A. & N. Islands | .. | .. | .. | .. | .. |
| अरुणाचल प्रदेश | Arunachal Pradesh | .. | .. | .. | .. | .. |
| चंडीगढ़ | Chandigarh | .. | .. | .. | .. | .. |
| दादरा व नागर हवेली | Dadra & Ngr. Haveli | .. | .. | .. | .. | .. |
| दिल्ली | Delhi | .. | .. | .. | .. | .. |
| गोवा, दमन व दीव | Goa, Daman & Diu | .. | .. | .. | .. | .. |
| लक्षद्वीप | Lakshadweep | .. | .. | .. | .. | .. |
| मिजोरम | Mizoram | .. | .. | .. | .. | .. |
| पुडुचेरी | Pondicherry | .. | .. | .. | .. | .. |
| भारत | INDIA | 4 | .. | 4 | 398 | 411 |

सारणी 4—शिक्षा संस्थाओं की संख्या तथा संस्थावार नामांकन—(जारी)
TABLE IV—NUMBER OF EDUCATIONAL INSTITUTIONS AND THEIR ENROLMENT—(contd.)

(ड) उच्च शिक्षा की संस्थाएं—(जारी)

E—Institutions for Higher Education—(contd.)

(ख) मैट्रिकोत्तर डिप्लोमा/प्रमाण-पत्र पाठ्यक्रमों में शिक्षा प्रदान करने वाली संस्थाएं (डिग्री स्तर के नीचे)—(जारी)

(b)—Institution Imparting Instruction in Post-Matriculation Diploma/Certificate Courses
 (Below Degree Level)—(contd.)

(7)—सार्वजनिक स्वास्थ्य
 (vii) Public Health

| राज्य/संघ शासित क्षेत्र States/Union Territory | संस्थाओं की संख्या Number of Institutions | | | नामांकन Enrolment | | |
|---|--|------------------------------|----------------------------|----------------------|-------------------|---------------|
| | लड़कों के लिए For Boys | लड़कियों के लिए For Girls | जोड़ For All Persons | लड़के Boys | लड़कियां Girls | जोड़ Total |
| 1 | 2 | 3 | 4 | 5 | 6 | 7 |
| आंध्र प्रदेश | Andhra Pradesh | .. | .. | .. | .. | .. |
| असम | Assam | .. | .. | .. | .. | .. |
| बिहार | Bihar | 1 | .. | 1 | 135 | 135 |
| गुजरात | Gujarat | .. | .. | .. | .. | .. |
| हरियाणा | Haryana | .. | .. | .. | .. | .. |
| हिमाचल प्रदेश | Himachal Pradesh | .. | .. | .. | .. | .. |
| जम्मू और काश्मीर | Jammu & Kashmir | .. | .. | .. | .. | .. |
| कर्नाटक | Karnataka | .. | .. | .. | .. | .. |
| केरल | Kerala | .. | .. | .. | .. | .. |
| मध्य प्रदेश | Madhya Pradesh | .. | .. | .. | .. | .. |
| महाराष्ट्र | Maharashtra | 1 | .. | 1 | .. | .. |
| मणिपुर | Manipur | .. | .. | .. | .. | .. |
| मेघालय | Meghalaya | .. | .. | .. | .. | .. |
| नागालैण्ड | Nagaland | .. | .. | .. | .. | .. |
| उड़ीसा | Orissa | .. | .. | .. | .. | .. |
| पंजाब | Punjab | .. | .. | .. | .. | .. |
| राजस्थान | Rajasthan | .. | .. | .. | .. | .. |
| सिक्किम | Sikkim | .. | .. | .. | .. | .. |
| तमिल नाडु | Tamil Nadu | .. | 1 | 1 | 94 | 94 |
| त्रिपुरा | Tripura | .. | .. | .. | .. | .. |
| उत्तर प्रदेश | Uttar Pradesh | .. | .. | .. | .. | .. |
| पश्चिम बंगाल | West Bengal | .. | .. | .. | .. | .. |
| अंड० व नि० द्वीप समूह | A. & N. Islands | .. | .. | .. | .. | .. |
| अरुणाचल प्रदेश | Arunachal Pradesh | .. | .. | .. | .. | .. |
| चंडीगढ़ | Chandigarh | .. | .. | .. | .. | .. |
| दादर व नागर हवेली | Dadra & Ngr. Haveli | .. | .. | .. | .. | .. |
| दिल्ली | Delhi | .. | 1 | 1 | 117 | 117 |
| गोवा, दमन व दीव | Goa, Daman & Diu | .. | .. | .. | .. | .. |
| लक्ष्य द्वीप | Lakshadweep | .. | .. | .. | .. | .. |
| मिजोरम | Mizoram | .. | .. | .. | .. | .. |
| पाण्डिचेरी | Pondicherry | .. | .. | .. | .. | .. |
| भारत | INDIA | 2 | 2 | 4 | 135 | 211 |

सारणी 4—शिक्षा संस्थाओं की संख्या तथा संस्थावार नामांकन—(जारी)
TABLE IV—NUMBER OF EDUCATIONAL INSTITUTIONS AND THEIR ENROLMENT—(contd.)

(ड) उच्च शिक्षा की संस्थाएं—(जारी)

E—Institutions for Higher Education—(contd.)

(ख) मैट्रिकोत्तर डिप्लोमा/प्रमाण-पत्र पाठ्यक्रमों में शिक्षा प्रदान करने वाली संस्थाएं (डिग्री स्तर के नीचे)—(जारी)

(b)—Institutions Imparting Instruction in Post-Matriculation Diploma/Certificate Courses
 (Below Degree Level)—(contd.)

(8)—संगीत तथा ललित कलाएं
 (viii) Music & Fine Arts

| राज्य/संघ शासित क्षेत्र States/Union Territory | संस्थाओं की संख्या Number of Institutions | | | नामांकन Enrolment | | |
|---|--|------------------------------|----------------------------|----------------------|-------------------|---------------|
| | लड़कों के लिए For Boys | लड़कियों के लिए For Girls | जोड़ For All Persons | लड़के Boys | लड़कियां Girls | जोड़ Total |
| 1 | 2 | 3 | 4 | 5 | 6 | 7 |
| आंध्र प्रदेश | Andhra Pradesh | .. | .. | .. | .. | .. |
| असम | Assam | .. | .. | .. | .. | .. |
| बिहार | Bihar | 1 | .. | 1 | 36 | 14 |
| गुजरात | Gujarat | .. | .. | .. | .. | .. |
| हरियाणा | Haryana | .. | .. | .. | .. | .. |
| हिमाचल प्रदेश | Himachal Pradesh | .. | .. | .. | .. | .. |
| जम्मू और काश्मीर | Jammu & Kashmir | .. | .. | .. | .. | .. |
| कर्नाटक | Karnataka | 8 | .. | 8 | 427 | 213 |
| केरल | Kerala | .. | .. | .. | .. | .. |
| मध्य प्रदेश | Madhya Pradesh | 6 | .. | 6 | 134 | 119 |
| महाराष्ट्र | Maharashtra | 7 | .. | 7 | 228 | 103 |
| मणिपुर | Manipur | 1 | .. | 1 | 57 | .. |
| मेघालय | Meghalaya | .. | .. | .. | .. | .. |
| नागालैण्ड | Nagaland | .. | .. | .. | .. | .. |
| उड़ीसा | Orissa | .. | .. | .. | .. | .. |
| पंजाब | Punjab | .. | .. | .. | .. | .. |
| राजस्थान | Rajasthan | 1 | .. | 1 | 44 | 40 |
| सिक्किम | Sikkim | .. | .. | .. | .. | .. |
| तमिल नाडु | Tamil Nadu | 2 | .. | 2 | 18 | 150 |
| त्रिपुरा | Tripura | 1 | .. | 1 | 39 | 26 |
| उत्तर प्रदेश | Uttar Pradesh | .. | .. | .. | .. | .. |
| पश्चिम बंगाल | West Bengal | 14 | 1 | 15 | 1,345 | 2,391 |
| अंड० व नि० द्वीप समूह | A. & N. Islands | .. | .. | .. | .. | .. |
| अरुणाचल प्रदेश | Arunachal Pradesh | .. | .. | .. | .. | .. |
| चंडीगढ़ | Chandigarh | 1 | .. | 1 | 163 | 39 |
| दादर व नागर हवेली | Dadra & Nagr. Haveli | .. | .. | .. | .. | .. |
| दिल्ली | Delhi | 1 | .. | 1 | 44 | 32 |
| गोवा, दमन व दीव | Goa, Daman & Diu | .. | .. | .. | .. | .. |
| लक्षद्वीप | Lakshadweep | .. | .. | .. | .. | .. |
| मिजोरम | Mizoram | .. | .. | .. | .. | .. |
| पाण्डिचेरी | Pondicherry | .. | .. | .. | .. | .. |
| भारत | INDIA | 43 | 1 | 44 | 2,535 | 3,127 |
| | | | | | | 5,662 |

सारणी 4—शिक्षा संस्थाओं की संख्या तथा संस्थावार नामांकन—(जारी)
TABLE IV—NUMBER OF EDUCATIONAL INSTITUTIONS AND THEIR ENROLMENT—(contd.)

(इ) उच्च शिक्षा की संस्थाएं—(जारी)

E—Institutions for Higher Education—(contd.)

(ख) मैट्रिकोत्तर डिप्लोमा/प्रमाण-पत्र पाठ्यक्रमों में शिक्षा प्रदान करने वाली संस्थाएं (डिग्री स्तर के नीचे)—(जारी)

(b)—Institution Imparting Instruction in Post-Matriculation Diploma/Certificate Courses
 (Below Degree Level)—(contd.)

(9)—प्राच्य विद्या अध्ययन

(ix) *Oriental Studies*

| राज्य/संघ शासित क्षेत्र States/Union Territory | संस्थाओं की संख्या Number of Institutions | | | नामांकन Enrolment | | |
|---|--|------------------------------|----------------------------|----------------------|-------------------|---------------|
| | लड़कों के लिए For Boys | लड़कियों के लिए For Girls | जोड़ For All Persons | लड़के Boys | लड़कियां Girls | जोड़ Total |
| 1 | 2 | 3 | 4 | 5 | 6 | 7 |
| आंध्र प्रदेश | Andhra Pradesh | .. | .. | .. | .. | .. |
| असम | Assam | .. | .. | .. | .. | .. |
| बिहार | Bihar | 33 | .. | 33 | 1,639 | 1,760 |
| गुजरात | Gujarat | .. | .. | .. | .. | .. |
| हरियाणा | Haryana | .. | .. | .. | .. | .. |
| हिमाचल प्रदेश | Himachal Pradesh | .. | .. | .. | .. | .. |
| जम्मू और काश्मीर | Jammu & Kashmir | .. | .. | .. | .. | .. |
| कर्नाटक | Karnataka | .. | .. | .. | .. | .. |
| केरल | Kerala | .. | .. | .. | .. | .. |
| मध्य प्रदेश | Madhya Pradesh | .. | .. | .. | .. | .. |
| महाराष्ट्र | Maharashtra | .. | .. | .. | .. | .. |
| मणिपुर | Manipur | .. | .. | .. | .. | .. |
| मेघालय | Meghalaya | .. | .. | .. | .. | .. |
| नागालैण्ड | Nagaland | .. | .. | .. | .. | .. |
| ओरिसा | Orissa | .. | .. | .. | .. | .. |
| पंजाब | Punjab | .. | .. | .. | .. | .. |
| राजस्थान | Rajasthan | .. | .. | .. | .. | .. |
| सिक्किम | Sikkim | .. | .. | .. | .. | .. |
| तामिल नाडु | Tamil Nadu | .. | .. | .. | .. | .. |
| त्रिपुरा | Tripura | 1 | .. | 1 | 221 | 479 |
| उत्तर प्रदेश | Uttar Pradesh | .. | .. | .. | .. | .. |
| पश्चिम बंगाल | West Bengal | 1 | .. | 1 | 212 | 212 |
| अंडमन व निकोबार द्वीप समूह | A. & N. Islands | .. | .. | .. | .. | .. |
| अरुणाचल प्रदेश | Arunachal Pradesh | .. | .. | .. | .. | .. |
| चंडीगढ़ | Chandigarh | .. | .. | .. | .. | .. |
| दादरा व नागर हवेली | Dadra & Nagar Haveli | .. | .. | .. | .. | .. |
| दिल्ली | Delhi | .. | .. | .. | .. | .. |
| गोवा, दमन व दीव | Goa, Daman & Diu | .. | .. | .. | .. | .. |
| लक्षद्वीप | Lakshadweep | .. | .. | .. | .. | .. |
| मिजोरम | Mizoram | .. | .. | .. | .. | .. |
| पाण्डिचेरी | Pondicherry | .. | .. | .. | .. | .. |
| भारत | INDIA | 35 | .. | 35 | 2,072 | 2,451 |

सारणी 4—शिक्षा संस्थाओं की संख्या तथा संस्थावार नामांकन—(जारी)
TABLE IV—NUMBER OF EDUCATIONAL INSTITUTIONS AND THEIR ENROLMENT—(contd.)

(इ) उच्च शिक्षा की संस्थाएं—(जारी)

E—Institutions for Higher Education—(contd.)

(ख) मैट्रिकोस्तर डिप्लोमा/प्रमाण-पत्र पाठ्यक्रमों में शिक्षा प्रदान करने वाली संस्थाएं (डिग्री स्तर के नीचे)—(जारी)

(b)—Institutions Imparting Instruction in Post-Matriculation Diploma/Certificate Courses
 (Below Degree Level)—(contd.)

(10)—शारीरिक शिक्षा
 (x) Physical Education

| राज्य/संघ शासित क्षेत्र States/Union Territory | संस्थाओं की संख्या Number of Institutions | | | नामांकन Enrolment | | |
|---|--|------------------------------|----------------------------|----------------------|-------------------|---------------|
| | लड़कों के लिए For Boys | लड़कियों के लिए For Girls | जोड़ For All Persons | लड़के Boys | लड़कियां Girls | जोड़ Total |
| 1 | 2 | 3 | 4 | 5 | 6 | 7 |
| आंध्र प्रदेश | Andhra Pradesh | .. | .. | .. | .. | .. |
| असम | Assam | .. | .. | .. | .. | .. |
| बिहार | Bihar | 1 | .. | 1 | 209 | 209 |
| गुजरात | Gujarat | 2 | 1 | 3 | 100 | 165 |
| हरियाणा | Haryana | .. | .. | .. | .. | .. |
| हिमाचल प्रदेश | Himachal Pradesh | .. | .. | .. | .. | .. |
| जम्मू और कश्मीर | Jammu & Kashmir | .. | .. | .. | .. | .. |
| कर्नाटक | Karnataka | 6 | .. | 6 | 321 | 379 |
| केरल | Kerala | .. | .. | .. | .. | .. |
| मध्य प्रदेश | Madhya Pradesh | 1 | .. | 1 | 133 | 155 |
| महाराष्ट्र | Maharashtra | .. | .. | .. | .. | .. |
| मणिपुर | Manipur | .. | .. | .. | .. | .. |
| मेघालय | Meghalaya | .. | .. | .. | .. | .. |
| नागालैण्ड | Nagaland | .. | .. | .. | .. | .. |
| उड़ीसा | Orissa | 1 | .. | 1 | 135 | 149 |
| पंजाब | Punjab | 3 | .. | 3 | 361 | 444 |
| राजस्थान | Rajasthan | .. | .. | .. | .. | .. |
| सिक्किम | Sikkim | .. | .. | .. | .. | .. |
| तमिल नाडु | Tamil Nadu | .. | .. | .. | .. | .. |
| त्रिपुरा | Tripura | .. | .. | .. | .. | .. |
| उत्तर प्रदेश | Uttar Pradesh | 2 | .. | 2 | 109 | 109 |
| पश्चिम बंगाल | West Bengal | .. | .. | .. | .. | .. |
| अंड० व नि० द्वीप समूह | A. & N. Islands | .. | .. | .. | .. | .. |
| अरुणाचल प्रदेश | Arunachal Pradesh | .. | .. | .. | .. | .. |
| चंडीगढ़ | Chandigarh | .. | .. | .. | .. | .. |
| दादर व नागर हवेली | Dadra & Ngr. Haveli | .. | .. | .. | .. | .. |
| दिल्ली | Delhi | .. | .. | .. | .. | .. |
| गोवा, दमन व दीव | Goa, Daman & Diu | .. | .. | .. | .. | .. |
| लक्षद्वीप | Lakshadweep | .. | .. | .. | .. | .. |
| मिजोरम | Mizoram | .. | .. | .. | .. | .. |
| पांडिचेरी | Pondicherry | .. | .. | .. | .. | .. |
| भारत | INDIA | 16 | 1 | 17 | 1,368 | 1,610 |

सारणी 4—शिक्षा संस्थाओं की संख्या तथा संस्थावार नामांकन—(जारी)
TABLE IV—NUMBER OF EDUCATIONAL INSTITUTIONS AND THEIR ENROLMENT—(contd.)

(इ) उच्च शिक्षा की संस्थाएं—(जारी)

E—Institutions for Higher Education—(contd.)

(ख) मैट्रिकोत्तर डिप्लोमा/प्रमाण-पत्र पाठ्यक्रमों में शिक्षा प्रदान करने वाली संस्थाएं (डिग्रीस्तर के नीचे)—(जारी)

(b)—Institutions Imparting Instruction in Post-Matriculation Diploma/Certificate Course
 (Below Degree Level)—(contd.)

(11)—पशु चिकित्सा विज्ञान
 (xi) Veterinary Science

| राज्य/संघ शासित क्षेत्र States/Union Territory | संस्थाओं की संख्या Number of Institutions | | | नामांकन Enrolment | | |
|---|--|------------------------------|----------------------------|----------------------|-------------------|---------------|
| | लड़कों के लिए For Boys | लड़कियों के लिए For Girls | जोड़ For All Persons | लड़के Boys | लड़कियाँ Girls | जोड़ Total |
| 1 | 2 | 3 | 4 | 5 | 6 | 7 |
| आंध्र प्रदेश | Andhra Pradesh | .. | .. | .. | .. | .. |
| असम | Assam | .. | .. | .. | .. | .. |
| बिहार | Bihar | .. | .. | .. | .. | .. |
| गुजरात | Gujarat | .. | .. | .. | .. | .. |
| हरियाणा | Haryana | .. | .. | .. | .. | .. |
| हिमाचल प्रदेश | Himachal Pradesh | .. | .. | .. | .. | .. |
| जम्मू और काश्मीर | Jammu & Kashmir | .. | .. | .. | .. | .. |
| कर्नाटक | Karnataka | .. | .. | .. | .. | .. |
| केरल | Kerala | .. | .. | .. | .. | .. |
| मध्य प्रदेश | Madhya Pradesh | .. | .. | .. | .. | .. |
| महाराष्ट्र | Maharashtra | .. | .. | .. | .. | .. |
| मणिपुर | Manipur | .. | .. | .. | .. | .. |
| मेघालय | Meghalaya | .. | .. | .. | .. | .. |
| नागालैण्ड | Nagaland | .. | .. | .. | .. | .. |
| ओडिशा | Orissa | .. | .. | .. | .. | .. |
| पंजाब | Punjab | .. | .. | .. | .. | .. |
| राजस्थान | Rajasthan | .. | .. | .. | .. | .. |
| सिक्किम | Sikkim | .. | .. | .. | .. | .. |
| तमिल नाडु | Tamil Nadu | .. | .. | .. | .. | .. |
| त्रिपुरा | Tripura | .. | .. | .. | .. | .. |
| उत्तर प्रदेश | Uttar Pradesh | .. | .. | .. | .. | .. |
| पश्चिम बंगाल | West Bengal | .. | .. | .. | .. | .. |
| अंड० व नि० द्वीप समूह | A. & N. Islands | .. | .. | .. | .. | .. |
| अरुणाचल प्रदेश | Arunachal Pradesh | .. | .. | .. | .. | .. |
| चंडीगढ़ | Chandigarh | .. | .. | .. | .. | .. |
| दादर व नागर हवेली | Dadra & Nagar Haveli | .. | .. | .. | .. | .. |
| दिल्ली | Delhi | .. | .. | .. | .. | .. |
| गोवा दमन व दीव | Goa, Daman & Diu | .. | .. | .. | .. | .. |
| लक्ष्य द्वीप | Lakshadweep | .. | .. | .. | .. | .. |
| मिजोरम | Mizoram | .. | .. | .. | .. | .. |
| पांडिचेरी | Pondicherry | .. | .. | .. | .. | .. |
| भारत | INDIA | .. | .. | .. | .. | .. |

सारणी 4—शिक्षा संस्थाओं की संख्या तथा संस्थावार नामांकन—(जारी)
TABLE IV—NUMBER OF EDUCATIONAL INSTITUTIONS AND THEIR ENROLMENT—(contd.)

(ड) उच्च शिक्षा की संस्थाएं—(जारी)

E—Institutions for Higher Education—(contd.)

(ख) मैट्रिकोत्तर डिप्लोमा/प्रमाण-पत्र पाठ्यक्रमों में शिक्षा प्रदान करने वाली संस्थाएं (डिग्री स्तर के नीचे)—जारी

(b) Institutions Imparting Instruction in Post-Matriculation Diploma/Certificate Course
 (Below Degree Level)—(Contd)

(12) मैट्रिकोत्तर डिप्लोमा/प्रमाण-पत्र पाठ्यक्रमों में शिक्षा प्रदान करने वाली अन्य शिक्षा संस्थाएं (डिग्री स्तर के नीचे)

(xii) Other Institutions Imparting Instruction in Post-Matriculation Diploma/Certificate Course
 (Below Degree Level)

| राज्य/संघ शासित क्षेत्र States/Union Territory | संस्थाओं की संख्या Number of Institutions | | | नामांकन Enrolment | | | |
|---|--|------------------------------|----------------------------|----------------------|-------------------|---------------|---------------|
| | लड़कों के लिए For Boys | लड़कियों के लिए For Girls | जोड़ For All Persons | लड़के Boys | लड़कियां Girls | जोड़ Total | |
| 1 | 2 | 3 | 4 | 5 | 6 | 7 | |
| आंध्र प्रदेश | Andhra Pradesh | .. | 2 | 2 | .. | 460 | 460 |
| असम | Assam | .. | .. | .. | .. | .. | .. |
| बिहार | Bihar | 3 | 1 | 4 | 297 | 116 | 413 |
| गुजरात | Gujarat | .. | 13 | 13 | .. | 1,451 | 1,451 |
| हरियाणा | Haryana | 2 | 11 | 13 | 285 | 884 | 1,169 |
| हिमाचल प्रदेश | Himachal Pradesh | .. | .. | .. | .. | .. | .. |
| जम्मू और काश्मीर | Jammu & Kashmir | .. | .. | .. | .. | .. | .. |
| कर्नाटक | Karnataka | 61 | 11 | 72 | 5,742 | 4,894 | 10,636 |
| केरल | Kerala | .. | .. | .. | .. | .. | .. |
| मध्य प्रदेश | Madhya Pradesh | .. | .. | .. | .. | .. | .. |
| महाराष्ट्र | Maharashtra | .. | 39 | 39 | 35 | 4,712 | 4,747 |
| मणिपुर | Manipur | .. | .. | .. | .. | .. | .. |
| मेघालय | Meghalaya | .. | .. | .. | .. | .. | .. |
| नागालैण्ड | Nagaland | .. | .. | .. | .. | .. | .. |
| उड़ीसा | Orissa | .. | .. | .. | .. | .. | .. |
| पंजाब | Punjab | 3 | 5 | 8 | 299 | 761 | 1,060 |
| राजस्थान | Rajasthan | 8 | 12 | 20 | 657 | 995 | 1,652 |
| सिक्किम | Sikkim | .. | .. | .. | .. | .. | .. |
| तमिल नाडु | Tamil Nadu | .. | .. | .. | .. | .. | .. |
| त्रिपुरा | Tripura | .. | .. | .. | .. | .. | .. |
| उत्तर प्रदेश | Uttar Pradesh | .. | .. | .. | .. | .. | .. |
| पश्चिम बंगाल | West Bengal | .. | 11 | 11 | .. | 1,401 | 1,401 |
| अंड० व नि० द्वीप समूह | A. & N. Islands | .. | .. | .. | .. | .. | .. |
| अरुणाचल प्रदेश | Arunachal Pradesh | .. | .. | .. | .. | .. | .. |
| चंडीगढ़ | Chandigarh | .. | .. | .. | .. | .. | .. |
| दादर व नागर हवेली | Dadra & Nagar Haveli | .. | .. | .. | .. | .. | .. |
| दिल्ली | Delhi | 1 | .. | 1 | 306 | 89 | 395 |
| गोवा, दमन व दीव | Goa, Daman & Diu | 1 | 1 | 2 | 43 | 159 | 202 |
| लक्ष्य द्वीप | Lakshadweep | .. | .. | .. | .. | .. | .. |
| मिजोरम | Mizoram | .. | 1 | 1 | .. | 55 | 55 |
| पॉन्डिचेरी | Pondicherry | .. | 1 | 1 | .. | 91 | 91 |
| भारत | INDIA | 79 | 108 | 187 | 7,664 | 16,068 | 23,732 |

परिचर्या धात्री विद्या, औषध मिश्रण, समाजकार्य/समाजसेवा शामिल है।

*Including Nursing and Midwifery, Compounding, Social Work/Social Service.

सारणी 4—शिक्षा संस्थाओं की संख्या तथा संस्थावार नामांकन—(जारी)

TABLE IV—NUMBER OF EDUCATIONAL INSTITUTIONS AND THEIR ENROLMENT—(contd.)

(इ) उच्च शिक्षा की संस्थाएं—(जारी)

E—Institutions for Higher Education—(contd.)

जोड़ (ख)—मैट्रिकोत्तर डिप्लोमा/प्रमाण-पत्र पाठ्यक्रमों में शिक्षा प्रदान करने वाली कुल शिक्षा संस्थाएं (डिग्री स्तर के नीचे)—(समाप्त)

Table (b)—All Institutions Imparting Instruction in Post-Matriculation Diploma/Certificate Course (Below Degree Level)—(Concl'd)

| राज्य/संघ शासित क्षेत्र States/Union Territory | संस्थाओं की संख्या Number of Institutions | | | नामांकन Enrolment | | | |
|---|--|------------------------------|----------------------------|----------------------|-------------------|---------------|-----------------|
| | लड़कों के लिए For Boys | लड़कियों के लिए For Girls | जोड़ For All Persons | लड़के Boys | लड़कियां Girls | जोड़ Total | |
| 1 | 2 | 3 | 4 | 5 | 6 | 7 | |
| आंध्र प्रदेश | Andhra Pradesh | 70 | 8 | 78 | 16,896 | 2,554 | 19,450 |
| असम | Assam | 44 | 7 | 51 | 7,068 | 1,082 | 8,150 |
| बिहार | Bihar | 152 | 34 | 186 | 26,642 | 5,750 | 32,392 |
| गुजरात | Gujarat | 43 | 16 | 59 | 16,886 | 2,600 | 19,486 |
| हरियाणा | Haryana | 36 | 38 | 74 | 14,734 | 3,895 | 18,629 |
| हिमाचल प्रदेश | Himachal Pradesh | 16 | .. | 16 | 2,274 | 160 | 2,434 |
| जम्मू और काश्मीर | Jammu & Kashmir | 16 | 5 | 21 | 1,576 | 641 | 2,217 |
| कर्नाटक | Karnataka | 201 | 46 | 247 | 25,917 | 13,653 | 39,570 |
| केरल | Kerala | 101 | 12 | 113 | 6,274 | 2,465 | 8,739 |
| मध्य प्रदेश | Madhya Pradesh | 113 | 10 | 123 | 28,938 | 2,046 | 30,984 |
| महाराष्ट्र | Maharashtra | 273 | 89 | 362 | 51,679 | 16,652 | 68,331 |
| मणिपुर | Manipur | 5 | .. | 5 | 780 | 95 | 875 |
| मेघालय | Meghalaya | 4 | .. | 4 | 277 | 48 | 325 |
| नागालैण्ड | Nagaland | 2 | .. | 2 | 230 | 16 | 246 |
| उड़ीसा | Orissa | 68 | 18 | 86 | 6,662 | 2,322 | 8,984 |
| पंजाब | Punjab | 60 | 13 | 73 | 17,718 | 4,875 | 22,593 |
| राजस्थान | Rajasthan | 57 | 18 | 75 | 8,517 | 1,919 | 10,436 |
| सिक्किम | Sikkim | .. | .. | .. | .. | .. | .. |
| तमिल नाडु | Tamil Nadu | 66 | 54 | 120 | 15,779 | 3,100 | 18,879 |
| त्रिपुरा | Tripura | 6 | 1 | 7 | 719 | 349 | 1,068 |
| उत्तर प्रदेश | Uttar Pradesh | 215 | 54 | 269 | 46,732 | 5,189 | 51,921 |
| पश्चिम बंगाल | West Bengal | 225 | 27 | 252 | 59,137 | 14,439 | 73,576 |
| अंड० व नि० द्वीप समूह | A. & N. Islands | 1 | .. | 1 | 25 | 24 | 49 |
| अरुणाचल प्रदेश | Arunachal Pradesh | .. | .. | .. | .. | .. | .. |
| चंडीगढ़ | Chandigarh | 3 | 2 | 5 | 1,323 | 827 | 2,150 |
| दादर व नागर हवेली | Dadra & Nagar Haveli | .. | .. | .. | .. | .. | .. |
| दिल्ली | Delhi | 17 | 8 | 25 | 10,070 | 3,981 | 14,051 |
| गोवा, दमन व दीव | Goa, Daman & Diu | 11 | 1 | 12 | 1,336 | 761 | 2,097 |
| लक्ष्य द्वीप | Lakshadweep | .. | .. | .. | .. | .. | .. |
| मिजोरम | Mizoram | 4 | 1 | 5 | 304 | 135 | 439 |
| पाण्डिचेरी | Pondicherry | 3 | 1 | 4 | 391 | 146 | 537 |
| भारत | INDIA | 1,812 | 463 | 2,275 | 3,68,884 | 89,724 | 4,58,608 |

सारणी 4—शिक्षा संस्थाओं की संख्या तथा संस्थावार नामांकन—(जारी)
TABLE IV—NUMBER OF EDUCATIONAL INSTITUTIONS AND THEIR ENROLMENT—(contd.)

(ड) उच्च शिक्षा की संस्थाएं—(समाप्त)

E—Institutions for Higher Education—(concl'd.)

जोड़ (क+ख)—उच्च शिक्षा की कुल संस्थाएं—(डिग्री, उच्च तथा डिग्री स्तर के नीचे)—(समाप्त)

Total E—(a+B) Number of Institutions for Higher Education (Degree Standard & above and Below Degree Level)—(concl'd.)

| राज्य/संघ शासित क्षेत्र States/Union Territory | संस्थाओं की संख्या Number of Institutions | | | नामांकन Enrolment | | | |
|---|--|------------------------------|----------------------------|----------------------|-------------------|-----------------|------------------|
| | लड़कों के लिए For Boys | लड़कियों के लिए For Girls | जोड़ For All Persons | लड़के Boys | लड़कियां Girls | जोड़ Total | |
| 1 | 2 | 3 | 4 | 5 | 6 | 7 | |
| आंध्र प्रदेश | Andhra Pradesh . . . | 376 | 57 | 433 | 1,65,107 | 54,500 | 2,19,607 |
| असम | Assam | 180 | 18 | 198 | 84,536 | 26,943 | 1,11,479 |
| बिहार | Bihar | 483 | 65 | 548 | 2,64,569 | 39,904 | 3,04,473 |
| गुजरात | Gujarat | 322 | 40 | 362 | 1,51,403 | 53,939 | 2,05,342 |
| हरियाणा | Haryana | 142 | 65 | 207 | 76,614 | 28,085 | 1,04,699 |
| हिमाचल प्रदेश | Himachal Pradesh . . . | 59 | 2 | 61 | 12,963 | 3,802 | 16,765 |
| जम्मू और काश्मीर | Jammu & Kashmir . . . | 49 | 12 | 61 | 16,906 | 7,761 | 24,667 |
| कर्नाटक | Karnataka | 541 | 74 | 615 | 1,92,979 | 73,266 | 2,66,245 |
| केरल | Kerala | 236 | 31 | 267 | 1,06,543 | 90,777 | 1,97,320 |
| मध्य प्रदेश | Madhya Pradesh . . . | 439 | 45 | 484 | 1,67,176 | 49,162 | 2,16,338 |
| महाराष्ट्र | Maharashtra | 810 | 125 | 935 | 4,11,697 | 1,52,852 | 5,64,549 |
| मणिपुर | Manipur | 52 | 1 | 53 | 12,095 | 5,456 | 17,551 |
| मेघालय | Meghalaya | 17 | 2 | 19 | 7,224 | 3,988 | 11,212 |
| नागालैण्ड | Nagaland | 10 | .. | 10 | 2,365 | 677 | 3,042 |
| उड़ीसा | Orissa | 179 | 28 | 207 | 79,143 | 17,097 | 96,240 |
| पंजाब | Punjab | 200 | 69 | 269 | 1,01,163 | 49,831 | 1,50,994 |
| राजस्थान | Rajasthan | 214 | 45 | 259 | 1,04,222 | 22,025 | 1,26,247 |
| सिक्किम | Sikkim | 1 | .. | 1 | 59 | 22 | 81 |
| तमिलनाडु | Tamil Nadu | 264 | 115 | 379 | 1,86,932 | 72,668 | 2,59,600 |
| त्रिपुरा | Tripura | 15 | 2 | 17 | 3,613 | 2,311 | 5,924 |
| उत्तर प्रदेश | Uttar Pradesh | 1,688 | 168 | 1,856 | 4,09,269 | 82,508 | 4,91,777 |
| पश्चिम बंगाल | West Bengal | 497 | 75 | 572 | 3,09,546 | 97,005 | 4,06,551 |
| अंडो व नि० द्वीप समूह | A. & N. Islands . . . | 2 | .. | 2 | 376 | 249 | 625 |
| अरुणाचल प्रदेश | Arunachal Pradesh . . . | 1 | .. | 1 | 343 | 21 | 364 |
| चंडीगढ़ | Chandigarh | 11 | 6 | 17 | 12,430 | 6,368 | 18,798 |
| दादर व नागर हवेली | Dadra & Nagar Haveli . . | .. | .. | .. | .. | .. | .. |
| दिल्ली | Delhi | 73 | 28 | 101 | 63,281 | 44,385 | 1,07,666 |
| गोवा, दमन व दीव | Goa, Daman & Diu . . . | 25 | 2 | 27 | 8,019 | 4,575 | 12,594 |
| लक्ष्य द्वीप | Lakshadweep | .. | .. | .. | .. | .. | .. |
| मिजोरम | Mizoram | 10 | 1 | 11 | 2,304 | 740 | 3,044 |
| पांडिचेरी | Pondicherry | 11 | 3 | 14 | 4,223 | 1,848 | 6,071 |
| भारत | INDIA | 6,907 | 1,079 | 7,986 | 29,57,100 | 9,92,765 | 39,49,865 |

सारणी 4—शिक्षा संस्थाओं की संख्या तथा संस्थावार नामांकन—(जारी)
TABLE IV—NUMBER OF EDUCATIONAL INSTITUTIONS AND THEIR ENROLMENT—(contd.)

(च) इन्टरमीडिएट और/अथवा माध्यमिक बोर्ड
F— Boards of Intermediate and/or Secondary Education

| राज्य/संघ शासित क्षेत्र States/Union Territory | संस्थाओं की संख्या Number of Institutions | | | नामांकन Enrolment | | |
|---|--|------------------------------|----------------------------|----------------------|-------------------|---------------|
| | लड़कों के लिए For Boys | लड़कियों के लिए For Girls | जोड़ For All Persons | लड़के Boys | लड़कियां Girls | जोड़ Total |
| 1 | 2 | 3 | 4 | 5 | 6 | 7 |
| आंध्र प्रदेश | Andhra Pradesh . . . | 3 | .. | 3 | .. | .. |
| असम | Assam | 1 | .. | 1 | .. | .. |
| बिहार | Bihar | 6 | 1 | 7 | .. | .. |
| गुजरात | Gujarat | 1 | .. | 1 | .. | .. |
| हरियाणा | Haryana | 1 | .. | 1 | .. | .. |
| हिमाचल प्रदेश | Himachal Pradesh . . . | 1 | .. | 1 | .. | .. |
| जम्मू और काश्मीर | Jammu & Kashmir . . . | 2 | .. | 2 | .. | .. |
| कर्नाटक | Karnataka | 2 | .. | 2 | .. | .. |
| केरल | Kerala | 1 | .. | 1 | .. | .. |
| मध्य प्रदेश | Madhya Pradesh . . . | 2 | .. | 2 | .. | .. |
| महाराष्ट्र | Maharashtra | 3 | .. | 3 | .. | .. |
| मणिपुर | Manipur | 1 | .. | 1 | .. | .. |
| मेघालय | Meghalaya | 1 | .. | 1 | .. | .. |
| नागालैण्ड | Nagaland | .. | .. | .. | .. | .. |
| उड़ीसा | Orissa | 1 | .. | 1 | .. | .. |
| पंजाब | Punjab | 1 | .. | 1 | .. | .. |
| राजस्थान | Rajasthan | 2 | .. | 2 | .. | .. |
| सिक्किम | Sikkim | .. | .. | .. | .. | .. |
| तमिल नाडु | Tamil Nadu | 2 | .. | 2 | .. | .. |
| त्रिपुरा | Tripura | 1 | .. | 1 | .. | .. |
| उत्तर प्रदेश | Uttar Pradesh | 1 | .. | 1 | .. | .. |
| पश्चिम बंगाल | West Bengal | 9 | .. | 9 | .. | .. |
| अंड० व नि० द्वीप समूह | A. & N. Islands . . . | .. | .. | .. | .. | .. |
| अरुणाचल प्रदेश | Arunachal Pradesh . . . | .. | .. | .. | .. | .. |
| चंडीगढ़ | Chandigarh | .. | .. | .. | .. | .. |
| दादर व नागर हावेली | Dadra & Nagar Haveli | .. | .. | .. | .. | .. |
| दिल्ली | Delhi | 1 | .. | 1 | .. | .. |
| गोवा, दमन व दीव | Goa, Daman & Diu . . . | 1 | .. | 1 | .. | .. |
| लक्षद्वीप | Lakshadweep | .. | .. | .. | .. | .. |
| मिजोरम | Mizoram | .. | .. | .. | .. | .. |
| पांडिचेरी | Pondicherry | .. | .. | .. | .. | .. |
| भारत | INDIA | 44 | 1 | 45 | .. | .. |

सारणी 4—शिक्षा संस्थाओं की संख्या तथा संस्थावार नामांकन—(जारी)
TABLE IV—NUMBER OF EDUCATIONAL INSTITUTIONS AND THEIR ENROLMENT—(contd.)

(छ) इन्टरमीडिएट/पूर्व डिग्री कालेज/जूनियर कालेज (पुरानी पद्धति)
 C—Intermediate/Pre-Degree/Junior Colleges (Old Pattern)

| राज्य/संघ शासित क्षेत्र States/Union Territory | संस्थाओं की संख्या Number of Institutions | | | नामांकन Enrolment | | | |
|---|--|------------------------------|----------------------------|----------------------|-------------------|---------------|-----------------|
| | लड़कों के लिए For Boys | लड़कियों के लिए For Girls | जोड़ For All Persons | लड़के Boys | लड़कियां Girls | जोड़ Total | |
| 1 | 2 | 3 | 4 | 5 | 6 | 7 | |
| आंध्र प्रदेश | Andhra Pradesh . . . | 288 | 35 | 323 | 1,58,910 | 49,152 | 2,08,062 |
| असम | Assam | 10 | 2 | 12 | 1,401 | 375 | 1,776 |
| बिहार | Bihar | 31 | 3 | 34 | 6,292 | 742 | 7,034 |
| गुजरात | Gujarat | .. | .. | .. | .. | .. | .. |
| हरियाणा | Haryana | .. | .. | .. | .. | .. | .. |
| हिमाचल प्रदेश | Himachal Pradesh | .. | .. | .. | .. | .. | .. |
| जम्मू और काश्मीर | Jammu & Kashmir | .. | .. | .. | .. | .. | .. |
| कर्नाटक | Karnataka | 47 | 13 | 60 | 23,968 | 12,672 | 36,640 |
| केरल | Kerala | 20 | 3 | 23 | 6,993 | 6,615 | 13,608 |
| मध्य प्रदेश | Madhya Pradesh | .. | .. | .. | .. | .. | .. |
| महाराष्ट्र | Maharashtra | .. | .. | .. | .. | .. | .. |
| मणिपुर | Manipur | 3 | 1 | 4 | 622 | 439 | 1,061 |
| मेघालय | Meghalaya | .. | .. | .. | .. | .. | .. |
| नागालैण्ड | Nagaland | .. | .. | .. | .. | .. | .. |
| उड़ीसा | Orissa | 1 | .. | 1 | 375 | 6 | 381 |
| पंजाब | Punjab | .. | .. | .. | .. | .. | .. |
| राजस्थान | Rajasthan | .. | .. | .. | .. | .. | .. |
| सिक्किम | Sikkim | .. | .. | .. | .. | .. | .. |
| तमिल नाडु | Tamil Nadu | 2 | 2 | 4 | 1,066 | 823 | 1,889 |
| त्रिपुरा | Tripura | .. | .. | .. | .. | .. | .. |
| उत्तर प्रदेश | Uttar Pradesh | .. | .. | .. | .. | .. | .. |
| पश्चिम बंगाल | West Bengal | .. | .. | .. | .. | .. | .. |
| अंडो व नि० द्वीप समूह | A. & N. Islands | .. | .. | .. | .. | .. | .. |
| अरुणाचल प्रदेश | Arunachal Pradesh | .. | .. | .. | .. | .. | .. |
| चंडीगढ़ | Chandigarh | .. | .. | .. | .. | .. | .. |
| दादर व नागर हावेली | Dadra & Nagar Haveli | .. | .. | .. | .. | .. | .. |
| दिल्ली | Delhi | .. | .. | .. | .. | .. | .. |
| गोवा, दमन व दीव | Goa, Daman & Diu | .. | .. | .. | .. | .. | .. |
| लक्ष्य द्वीप | Lakshadweep | 1 | .. | 1 | 152 | 39 | 191 |
| मिजोरम | Mizoram | 1 | .. | 1 | 81 | 16 | 97 |
| पाण्डिचेरी | Pondicherry | 1 | .. | 1 | 163 | 46 | 209 |
| भारत | INDIA | 405 | 59 | 464 | 2,00,023 | 70,925 | 2,70,948 |

सूचना उच्चतर माध्यमिक स्कूल (पुरानी पद्धति में शामिल है)

*Information is included in Higher Secondary Schools (Old Pattern)

सारणी 4—शिक्षा संस्थाओं की संख्या तथा संस्थावार नामांकन—(जारी)

TABLE IV—NUMBER OF EDUCATIONAL INSTITUTIONS AND THEIR ENROLMENT—(contd.)

(ज) उच्चतर माध्यमिक स्कूल (10+2 पद्धति)
H—Higher Secondary Schools (10+2 Pattern)(1)—शैक्षिक पाठ्यचर्याओं वाले उच्चतर माध्यमिक स्कूल
(i) Higher Secondary Schools with Academic Streams

| राज्य/संघ शासित क्षेत्र States/Union Territory | संस्थाओं की संख्या Number of Institutions | | | नामांकन Enrolment | | | |
|---|--|------------------------------|----------------------------|----------------------|-------------------|-----------------|------------------|
| | लड़कों के लिए For Boys | लड़कियों के लिए For Girls | जोड़ For All Persons | लड़के Boys | लड़कियां Girls | जोड़ Total | |
| 1 | 2 | 3 | 4 | 5 | 6 | 7 | |
| आंध्र प्रदेश | Andhra Pradesh | 21 | 4 | 25 | 12,455 | 7,897 | 20,352 |
| असम | Assam | 89 | 9 | 98 | 61,868 | 16,980 | 78,848 |
| बिहार | Bihar | 4 | .. | 4 | 2,409 | 508 | 2,917 |
| गुजरात | Gujarat | 602 | 89 | 691 | 3,63,699 | 1,82,484 | 5,46,183 |
| हरियाणा | Haryana | .. | .. | .. | .. | .. | .. |
| हिमाचल प्रदेश | Himachal Pradesh | .. | .. | .. | .. | .. | .. |
| जम्मू और काश्मीर | Jammu & Kashmir | 67 | 18 | 85 | 20,426 | 10,477 | 30,903 |
| कर्नाटक | Karnataka | 242 | 12 | 254 | 1,15,844 | 32,821 | 1,48,665 |
| केरल | Kerala | .. | .. | .. | .. | .. | .. |
| मध्य प्रदेश | Madhya Pradesh | .. | .. | .. | .. | .. | .. |
| महाराष्ट्र | Maharashtra | 686 | 41 | 727 | 5,01,870 | 2,18,897 | 7,20,767 |
| मणिपुर | Manipur | 12 | 2 | 14 | 4,477 | 2,252 | 6,729 |
| मेघालय | Meghalaya | .. | .. | .. | .. | .. | .. |
| नागालैण्ड | Nagaland | .. | .. | .. | .. | .. | .. |
| उड़ीसा | Orissa | .. | .. | .. | .. | .. | .. |
| पंजाब | Punjab | .. | .. | .. | .. | .. | .. |
| राजस्थान | Rajasthan | .. | .. | .. | .. | .. | .. |
| सिक्किम | Sikkim | 6 | 1 | 7 | 3,039 | 2,042 | 5,081 |
| तमिल नाडु | Tamil Nadu | .. | .. | .. | .. | .. | .. |
| त्रिपुरा | Tripura | 28 | 2 | 30 | 12,968 | 6,031 | 18,999 |
| उत्तर प्रदेश | Uttar Pradesh | .. | .. | .. | .. | .. | .. |
| पश्चिम बंगाल | West Bengal | 829 | 127 | 956 | 3,40,915 | 1,14,619 | 4,55,534 |
| अंड० व नि० द्वीप समूह | A. & N. Islands | 6 | 1 | 7 | 2,082 | 1,560 | 3,642 |
| अरुणाचल प्रदेश | Arunachal Pradesh | 1 | .. | 1 | 173 | 94 | 267 |
| चंडीगढ़ | Chandigarh | .. | .. | .. | .. | .. | .. |
| दादर व नागर हवेली | Dadra & Ngr. Haveli | 1 | .. | 1 | 307 | 149 | 456 |
| दिल्ली | Delhi | 143 | 56 | 199 | 75,466 | 42,135 | 1,17,601 |
| गोवा, दमन व दीव | Goa, Daman & Diu | 8 | .. | 8 | 770 | 349 | 1,119 |
| लक्ष्य द्वीप | Lakshadweep | .. | .. | .. | .. | .. | .. |
| मिजोरम | Mizoram | .. | .. | .. | .. | .. | .. |
| पाण्डिचेरी | Pondicherry | .. | .. | .. | .. | .. | .. |
| भारत | INDIA | 2,745 | 362 | 3,107 | 15,18,768 | 6,39,295 | 21,58,063 |

सारणी 4—शिक्षा संस्थाओं की संख्या तथा संस्थावार नामांकन—(जारी)

TABLE IV—NUMBER OF EDUCATIONAL INSTITUTIONS AND THEIR ENROLMENT—(contd.)

जोड़ ज—(1 से 3)—उच्चतर माध्यमिक स्कूल (10+2 पद्धति)—(समाप्त)
Total H—(i) to (iii)—Higher Secondary Schools (10+2 Pattern)—(concl'd.)

| राज्य/संघ शासित क्षेत्र States/Union Territory | संस्थाओं की संख्या Number of Institutions | | | नामांकन Enrolment | | | |
|---|--|------------------------------|----------------------------|----------------------|-------------------|-----------------|------------------|
| | लड़कों के लिए For Boys | लड़कियों के लिए For Girls | जोड़ For All Persons | लड़के Boys | लड़कियां Girls | जोड़ Total | |
| 1 | 2 | 3 | 4 | 5 | 6 | 7 | |
| आंध्र प्रदेश | Andhra Pradesh | 21 | 4 | 25 | 12,455 | 7,897 | 20,352 |
| असम | Assam | 89 | 9 | 98 | 61,868 | 16,980 | 78,848 |
| बिहार | Bihar | 4 | .. | 4 | 2,409 | 508 | 2,917 |
| गुजरात | Gujarat | 602 | 89 | 691 | 3,63,699 | 1,82,484 | 5,46,183 |
| हरियाणा | Haryana | .. | .. | .. | .. | .. | .. |
| हिमाचल प्रदेश | Himachal Pradesh | .. | .. | .. | .. | .. | .. |
| जम्मू और काश्मीर | Jammu & Kashmir | 67 | 18 | 85 | 20,426 | 10,477 | 30,903 |
| कर्नाटक | Karnataka | 242 | 12 | 254 | 1,15,844 | 32,821 | 1,48,665 |
| केरल | Kerala | .. | .. | .. | .. | .. | .. |
| मध्य प्रदेश | Madhya Pradesh | .. | .. | .. | .. | .. | .. |
| महाराष्ट्र | Maharashtra | 686 | 41 | 727 | 5,01,870 | 2,18,897 | 7,20,767 |
| मणिपुर | Manipur | 12 | 2 | 14 | 4,477 | 2,252 | 6,729 |
| मेघालय | Meghalaya | .. | .. | .. | .. | .. | .. |
| नागालैण्ड | Nagaland | .. | .. | .. | .. | .. | .. |
| उड़ीसा | Orissa | .. | .. | .. | .. | .. | .. |
| पंजाब | Punjab | .. | .. | .. | .. | .. | .. |
| राजस्थान | Rajasthan | .. | .. | .. | .. | .. | .. |
| सिक्किम | Sikkim | 6 | 1 | 7 | 3,039 | 2,042 | 5,081 |
| तमिल नाडु | Tamil Nadu | .. | .. | .. | .. | .. | .. |
| त्रिपुरा | Tripura | 28 | 2 | 30 | 12,968 | 6,031 | 18,999 |
| उत्तर प्रदेश | Uttar Pradesh | .. | .. | .. | .. | .. | .. |
| पश्चिम बंगाल | West Bengal | 829 | 127 | 956 | 3,40,915 | 1,14,619 | 4,55,534 |
| अंडम व निकोबार द्वीप समूह | A. & N. Islands | 6 | 1 | 7 | 2,082 | 1,560 | 3,642 |
| अरुणाचल प्रदेश | Arunachal Pradesh | 8 | .. | 8 | 1,886 | 862 | 2,748 |
| चंडीगढ़ | Chandigarh | .. | .. | .. | .. | .. | .. |
| दादर व नागर हावेली | Dadra & Nagar Haveli | 1 | .. | 1 | 307 | 149 | 456 |
| दिल्ली | Delhi | 391 | 235 | 626 | 2,73,216 | 2,02,508 | 4,75,724 |
| गोवा, दमन व दीव | Goa, Daman & Diu | 8 | .. | 8 | 770 | 349 | 1,119 |
| लक्षद्वीप | Lakshadweep | .. | .. | .. | .. | .. | .. |
| मिजोरम | Mizoram | .. | .. | .. | .. | .. | .. |
| पाण्डिचेरी | Pondicherry | .. | .. | .. | .. | .. | .. |
| भारत | INDIA | 3,000 | 541 | 3,541 | 17,18,231 | 8,00,436 | 25,18,667 |

सारणी 4—शिक्षा संस्थाओं की संख्या तथा संख्यावार नामांकन—(जारी)

TABLE IV—NUMBER OF EDUCATIONAL INSTITUTIONS AND THEIR ENROLMENT—(contd.)

(अ) उच्चतर माध्यमिक स्कूल (पुरानी पद्धति)
I—Higher Secondary Schools (Old Pattern)

| राज्य/संघ भासित क्षेत्र States/Union Territory | संस्थाओं की संख्या Number of Institutions | | | नामांकन Enrolment | | | |
|---|--|------------------------------|----------------------------|----------------------|-------------------|-----------------|------------------|
| | लड़कों के लिए For Boys | लड़कियों के लिए For Girls | जोड़ For All Persons | लड़के Boys | लड़कियां Girls | जोड़ Total | |
| 1 | 2 | 3 | 4 | 5 | 6 | 7 | |
| आंध्र प्रदेश | Andhra Pradesh . . . | .. | .. | .. | .. | .. | |
| असम | Assam . . . | 1 | .. | 1 | 457 | 1 | 458 |
| बिहार | Bihar . . . | .. | .. | .. | .. | .. | .. |
| गुजरात | Gujarat . . . | .. | .. | .. | .. | .. | .. |
| हरियाणा | Haryana . . . | 77 | 22 | 99 | 62,218 | 24,838 | 87,056 |
| हिमाचल प्रदेश | Himachal Pradesh . . . | 75 | 21 | 96 | 42,761 | 24,043 | 66,804 |
| जम्मू और काश्मीर | Jammu & Kashmir . . . | .. | .. | .. | .. | .. | .. |
| कर्नाटक | Karnataka . . . | .. | .. | .. | .. | .. | .. |
| केरल | Kerala . . . | 14 | 1 | 15 | 6,212 | 4,838 | 11,050 |
| मध्य प्रदेश | Madhya Pradesh . . . | 1,678 | 348 | 2,026 | 4,97,389 | 1,81,564 | 6,78,953 |
| महाराष्ट्र | Maharashtra . . . | .. | .. | .. | .. | .. | .. |
| मणिपुर | Manipur . . . | .. | .. | .. | .. | .. | .. |
| मेघालय | Meghalaya . . . | .. | .. | .. | .. | .. | .. |
| नागालैण्ड | Nagaland . . . | .. | .. | .. | .. | .. | .. |
| उड़ीसा | Orissa . . . | 8 | 1 | 9 | 2,434 | 2,059 | 4,493 |
| पंजाब | Punjab . . . | 175 | 69 | 244 | 1,68,535 | 1,03,049 | 2,71,584 |
| राजस्थान | Rajasthan . . . | 418 | 70 | 488 | 2,47,664 | 64,785 | 3,12,449 |
| सिक्किम | Sikkim . . . | .. | .. | .. | .. | .. | .. |
| तमिल नाडु | Tamil Nadu . . . | 104 | .. | 104 | 48,324 | 36,867 | 85,191 |
| त्रिपुरा | Tripura . . . | .. | .. | .. | .. | .. | .. |
| उत्तर प्रदेश | Uttar Pradesh . . . | 2,161 | 405 | 2,566 | 18,08,911 | 4,18,092 | 22,27,003 |
| पश्चिम बंगाल | West Bengal . . . | .. | .. | .. | .. | .. | .. |
| अंड० व नि० द्वीप समूह | A. & N. Islands . . . | .. | .. | .. | .. | .. | .. |
| अरुणाचल प्रदेश | Arunachal Pradesh . . . | .. | .. | .. | .. | .. | .. |
| चंडीगढ़ | Chandigarh . . . | 3 | 3 | 6 | 3,802 | 2,876 | 6,678 |
| दादर व नागर हावेली | Dadra & Nagar Haveli . . . | .. | .. | .. | .. | .. | .. |
| दिल्ली | Delhi . . . | .. | .. | .. | .. | .. | .. |
| गोवा, दमन व दीव | Goa, Daman & Diu . . . | .. | .. | .. | .. | .. | .. |
| लक्ष्य द्वीप | Lakshadweep . . . | .. | .. | .. | .. | .. | .. |
| मिजोरम | Mizoram . . . | .. | .. | .. | .. | .. | .. |
| पाण्डिचेरी | Pondicherry . . . | .. | .. | .. | .. | .. | .. |
| भारत | INDIA . . . | 4,714 | 940 | 5,654 | 28,88,707 | 8,63,012 | 37,51,719 |

इंटरमिडिएट कालेजों की सूचना भी शामिल है।

* Includes information relating to Intermediate Colleges also.

सारणी 4—शिक्षा संस्थाओं की संख्या तथा संस्थावार नामांकन—(जारी)

TABLE IV—NUMBER OF EDUCATIONAL INSTITUTIONS AND THEIR ENROLMENT—(contd.)

(अ) उच्च/उत्तर बुनियादी स्कूल
J—High/Post Basic Schools

| राज्य/संघ शासित क्षेत्र States/Union Territory | संस्थाओं की संख्या Number of Institutions | | | नामांकन Enrolment | | | |
|---|--|------------------------------|----------------------------|----------------------|-------------------|------------------|--------------------|
| | लड़कों के लिए For Boys | लड़कियों के लिए For Girls | जोड़ For All Persons | लड़के Boys | लड़कियां Girls | जोड़ Total | |
| 1 | 2 | 3 | 4 | 5 | 6 | 7 | |
| आंध्र प्रदेश | Andhra Pradesh . . . | 3,033 | 347 | 3,380 | 8,10,497 | 4,27,033 | 12,37,530 |
| असम | Assam . . . | 1,396 | 204 | 1,600 | 2,86,222 | 1,61,976 | 4,48,198 |
| बिहार | Bihar . . . | 2,787 | 254 | 3,041 | 8,71,121 | 1,67,622 | 10,38,743 |
| गुजरात | Gujarat . . . | 1,996 | 167 | 2,163 | 2,67,678 | 1,42,412 | 4,10,090 |
| हरियाणा | Haryana . . . | 863 | 184 | 1,047 | 4,50,443 | 1,71,297 | 6,21,740 |
| हिमाचल प्रदेश | Himachal Pradesh . . . | 482 | 23 | 505 | 1,37,540 | 65,142 | 2,02,682 |
| जम्मू और काश्मीर | Jammu & Kashmir . . . | 528 | 140 | 668 | 1,43,238 | 65,597 | 2,08,835 |
| कर्नाटक | Karnataka . . . | 1,749 | 361 | 2,110 | 3,25,033 | 1,93,022 | 5,18,055 |
| केरल | Kerala . . . | 1,447 | 225 | 1,672 | 9,89,092 | 9,14,549 | 19,03,641 |
| मध्य प्रदेश | Madhya Pradesh . . . | .. | .. | .. | .. | .. | .. |
| महाराष्ट्र | Maharashtra . . . | 4,691 | 395 | 5,086 | 12,77,113 | 7,08,069 | 19,85,182 |
| मणिपुर | Manipur . . . | 193 | 29 | 222 | 34,862 | 20,746 | 55,608 |
| मेघालय | Meghalaya . . . | 135 | 24 | 159 | 20,458 | 16,894 | 37,352 |
| नागालैण्ड | Nagaland . . . | 98 | .. | 98 | 16,005 | 9,360 | 25,365 |
| उड़ीसा | Orissa . . . | 1,818 | 203 | 2,021 | 3,05,940 | 1,08,056 | 4,13,996 |
| पंजाब | Punjab . . . | 1,308 | 264 | 1,572 | 5,67,924 | 3,90,282 | 9,58,206 |
| राजस्थान | Rajasthan . . . | 1,104 | 222 | 1,326 | 2,76,074 | 84,943 | 3,61,017 |
| सिक्किम | Sikkim . . . | 10 | .. | 10 | 3,149 | 1,539 | 4,688 |
| तमिल नाडु | Tamil Nadu . . . | 2,453 | 501 | 2,954 | 11,28,660 | 6,29,706 | 17,58,366 |
| त्रिपुरा | Tripura . . . | 90 | 15 | 105 | 22,737 | 18,276 | 41,013 |
| उत्तर प्रदेश | Uttar Pradesh . . . | 1,853 | 291 | 2,144 | 6,96,431 | 1,79,447 | 8,75,878 |
| पश्चिम बंगाल | West Bengal . . . | 2,961 | 960 | 3,921 | 9,17,950 | 5,47,296 | 14,65,246 |
| अंडम व नि० द्वीप समूह | A. & N. Islands . . . | 11 | .. | 11 | 3,113 | 2,302 | 5,415 |
| अरुणाचल प्रदेश | Arunachal Pradesh . . . | 25 | .. | 25 | 4,617 | 1,945 | 6,562 |
| चंडीगढ़ | Chandigarh . . . | 28 | 6 | 34 | 13,773 | 12,096 | 25,869 |
| दादर व नागर हावेली | Dadra & Nagar Haveli . . . | 3 | .. | 3 | 298 | 154 | 452 |
| दिल्ली | Delhi . . . | .. | .. | .. | .. | .. | .. |
| गोवा, दमन व दीव | Goa, Daman & Diu . . . | 229 | 4 | 233 | 64,383 | 48,727 | 1,13,110 |
| लक्षद्वीप | Lakshadweep . . . | 7 | .. | 7 | 2,167 | 964 | 3,131 |
| मिजोरम | Mizoram . . . | 110 | 1 | 111 | 7,794 | 5,665 | 13,459 |
| पाण्डिचेरी | Pondicherry . . . | 47 | 19 | 66 | 25,444 | 17,268 | 42,712 |
| भारत | INDIA . . . | 31,455 | 4,839 | 36,294 | 96,69,756 | 51,12,385 | 1,47,32,141 |

सारणी 4—शिक्षा संस्थाओं की संख्या तथा संस्थाधार नामांकन—(जारी)

TABLE IV—NUMBER OF EDUCATIONAL INSTITUTIONS AND THEIR ENROLMENT—(contd.)

(ट) मिडिल/वरिष्ठ बुनियादी स्कूल

K—Middle/Senior Basic Schools

| राज्य/संघ शासित क्षेत्र States/Union Territory | संस्थाओं की संख्या Number of Institutions | | | नामांकन Enrolment | | | |
|---|--|-----------------------------|----------------------------|----------------------|------------------|---------------|-------------|
| | सबकों के लिए For Boys | सबकियों के लिए For Girls | जोड़ For All Persons | सबके Boys | सबकियां Girls | जोड़ Total | |
| 1 | 2 | 3 | 4 | 5 | 6 | 7 | |
| आंध्र प्रदेश | Andhra Pradesh . . . | 4,133 | 68 | 4,201 | 6,75,578 | 4,14,412 | 10,89,990 |
| असम | Assam | 3,352 | 329 | 3,681 | 2,98,386 | 2,04,004 | 5,02,390 |
| बिहार | Bihar | 9,720 | 923 | 10,643 | 17,80,543 | 6,79,134 | 24,59,677 |
| गुजरात | Gujarat | 11,515 | 895 | 12,410 | 21,56,681 | 14,00,458 | 35,57,139 |
| हरियाणा | Haryana | 668 | 87 | 755 | 1,97,452 | 82,012 | 2,79,464 |
| हिमाचल प्रदेश | Himachal Pradesh . . . | 943 | 26 | 969 | 1,13,699 | 67,373 | 1,81,072 |
| जम्मू और काश्मीर | Jammu & Kashmir . . . | 1,483 | 522 | 2,005 | 1,59,347 | 65,427 | 2,24,774 |
| कर्नाटक | Karnataka | 10,921 | 745 | 11,666 | 18,22,590 | 12,86,935 | 31,09,525 |
| केरल | Kerala | 2,727 | 17 | 2,744 | 8,58,840 | 8,06,070 | 16,64,910 |
| मध्य प्रदेश | Madhya Pradesh | 7,707 | 974 | 8,681 | 10,05,588 | 3,66,167 | 13,71,755 |
| महाराष्ट्र | Maharashtra | 15,419 | 905 | 16,324 | 26,81,631 | 18,99,200 | 45,80,831 |
| मणिपुर | Manipur | 364 | 19 | 383 | 29,183 | 14,836 | 44,019 |
| मेघालय | Meghalaya | 362 | 13 | 375 | 17,051 | 12,112 | 29,163 |
| नागालैण्ड | Nagaland | 268 | .. | 268 | 23,254 | 15,525 | 38,779 |
| उड़ीसा | Orissa | 6,469 | 74 | 6,543 | 3,14,857 | 1,46,368 | 4,61,225 |
| पंजाब | Punjab | 1,589 | 129 | 1,718 | 3,29,118 | 2,47,680 | 5,76,798 |
| राजस्थान | Rajasthan | 4,426 | 605 | 5,031 | 8,30,427 | 2,55,544 | 10,85,971 |
| सिक्किम | Sikkim | 39 | .. | 39 | 6,274 | 3,507 | 9,781 |
| तमिल नाडु | Tamil Nadu | 5,703 | 6 | 5,709 | 13,86,140 | 10,50,936 | 24,37,076 |
| त्रिपुरा | Tripura | 276 | 6 | 282 | 40,899 | 29,751 | 70,650 |
| उत्तर प्रदेश | Uttar Pradesh | 8,397 | 3,012 | 11,409 | 10,33,600 | 2,79,484 | 13,13,084 |
| पश्चिम बंगाल | West Bengal | 2,558 | 649 | 3,207 | 3,16,704 | 1,89,279 | 5,05,983 |
| अंड० व नि० द्वीप समूह | A. & N. Islands | 35 | .. | 35 | 6,541 | 4,823 | 11,364 |
| अरुणाचल प्रदेश | Arunachal Pradesh . . . | 98 | 1 | 99 | 8,693 | 3,743 | 12,436 |
| चंडीगढ़ | Chandigarh | 16 | .. | 16 | 4,506 | 3,415 | 7,921 |
| दादर व नागर हावेली | Dadra & Nagar Haveli . | 24 | .. | 24 | 3,524 | 1,959 | 5,483 |
| दिल्ली | Delhi | 248 | 113 | 361 | 57,027 | 40,752 | 97,779 |
| गोवा, दमन व दीव | Goa, Daman & Diu . . . | 136 | .. | 136 | 16,298 | 13,852 | 30,150 |
| लक्ष्य द्वीप | Lakshadweep | 3 | 2 | 5 | 895 | 1,267 | 2,162 |
| मिजोरम | Mizoram | 232 | 2 | 234 | 13,011 | 10,714 | 23,725 |
| पाण्डिचेरी | Pondicherry | 68 | 15 | 83 | 19,976 | 13,744 | 33,720 |
| भारत | INDIA | 99,899 | 10,137 | 1,10,036 | 1,62,08,313 | 96,10,483 | 2,58,18,796 |

सारणी 4—शिक्षा संस्थाओं की संख्या तथा संस्थावार नामांकन—(जारी)

TABLE IV—NUMBER OF EDUCATIONAL INSTITUTIONS AND THEIR ENROLMENT—(contd.)

(ठ) प्राथमिक/कनिष्ठ बुनियादी स्कूल
L—Primary/Junior Basic Schools

| राज्य/संघ शासित क्षेत्र State/Union Territory | संस्थाओं की संख्या Number of Institutions | | | नामांकन Enrolment | | | |
|--|--|------------------------------|----------------------------|----------------------|--------------------|--------------------|--------------------|
| | लड़कों के लिए For Boys | लड़कियों के लिए For Girls | जोड़ For All Persons | लड़के Boys | लड़कियां Girls | जोड़ Total | |
| 1 | 2 | 3 | 4 | 5 | 6 | 7 | |
| आंध्र प्रदेश | Andhra Pradesh . . . | 38,836 | .. | 38,836 | 20,98,979 | 14,49,205 | 35,48,184 |
| असम | Assam | 20,716 | 634 | 21,350 | 9,01,665 | 6,35,710 | 15,37,375 |
| बिहार | Bihar | 46,454 | 4,480 | 50,934 | 29,69,312 | 12,29,733 | 41,99,045 |
| गुजरात | Gujarat | 10,259 | 176 | 10,435 | 5,49,853 | 3,43,124 | 8,92,977 |
| हरियाणा | Haryana | 4,878 | 263 | 5,141 | 4,56,453 | 2,17,327 | 6,73,780 |
| हिमाचल प्रदेश | Himachal Pradesh . . . | 4,380 | 17 | 4,397 | 1,50,898 | 1,02,113 | 2,53,011 |
| जम्मू और काश्मीर | Jammu & Kashmir . . . | 4,153 | 2,391 | 6,544 | 1,38,860 | 82,263 | 2,21,123 |
| कर्नाटक | Karnataka | 21,596 | 564 | 22,160 | 8,54,566 | 6,63,194 | 15,17,760 |
| केरल | Kerala | 6,937 | 41 | 6,978 | 10,04,176 | 9,06,572 | 19,10,748 |
| मध्य प्रदेश | Madhya Pradesh | 48,905 | 3,444 | 52,349 | 25,88,132 | 12,20,327 | 38,08,459 |
| महाराष्ट्र | Maharashtra | 31,447 | 1,060 | 32,507 | 18,83,594 | 14,07,427 | 32,91,021 |
| मणिपुर | Manipur | 3,179 | 287 | 3,466 | 1,16,170 | 87,520 | 2,03,690 |
| मेघालय | Meghalaya | 3,381 | 16 | 3,397 | 93,508 | 85,584 | 1,79,092 |
| नागालैण्ड | Nagaland | 1,056 | .. | 1,056 | 57,162 | 44,027 | 1,01,189 |
| उड़ीसा | Orissa | 31,811 | 216 | 32,027 | 15,42,073 | 8,91,332 | 24,33,405 |
| पंजाब | Punjab | 9,545 | 96 | 9,641 | 6,82,100 | 5,45,037 | 12,27,137 |
| राजस्थान | Rajasthan | 18,866 | 955 | 19,821 | 12,32,167 | 3,57,066 | 15,89,233 |
| सिक्किम | Sikkim | 266 | .. | 266 | 12,895 | 7,254 | 20,149 |
| तमिल नाडु | Tamil Nadu | 27,395 | .. | 27,395 | 23,02,550 | 18,41,720 | 41,44,270 |
| त्रिपुरा | Tripura | 1,528 | .. | 1,528 | 81,435 | 57,001 | 1,38,436 |
| उत्तर प्रदेश | Uttar Pradesh | 52,898 | 13,398 | 66,296 | 59,66,563 | 25,79,998 | 85,46,561 |
| पश्चिम बंगाल | West Bengal | 40,719 | 884 | 41,603 | 31,07,664 | 19,64,695 | 50,72,359 |
| अंड० व नि० द्वीप समूह | A. & N. Islands | 155 | .. | 155 | 6,689 | 5,557 | 12,246 |
| अरुणाचल प्रदेश | Arunachal Pradesh . . . | 776 | .. | 776 | 22,784 | 9,459 | 32,243 |
| चंडीगढ़ | Chandigarh | 45 | .. | 45 | 5,406 | 4,063 | 9,469 |
| दादर व नागर हावेली | Dadra & Nagar Haveli . | 133 | .. | 133 | 4,013 | 1,907 | 5,920 |
| दिल्ली | Delhi | 1,009 | 605 | 1,614 | 2,89,558 | 2,31,935 | 5,21,493 |
| गोवा, दमन व दीव | Goa, Daman & Diu . . . | 900 | .. | 900 | 41,778 | 34,465 | 76,243 |
| लक्षद्वीप | Lakshadweep | 16 | 1 | 17 | 2,474 | 1,681 | 4,155 |
| मिजोरम | Mizoram | 514 | .. | 514 | 42,670 | 39,788 | 82,458 |
| पाण्डिचेरी | Pondicherry | 263 | 23 | 286 | 20,628 | 15,831 | 36,459 |
| भारत | INDIA | 4,33,016 | 29,551 | 4,62,567 | 2,92,26,775 | 1,70,62,915 | 4,62,89,690 |

सारणी 4—शिक्षा संस्थाओं की संख्या तथा संस्थावार नामांकन—(जारी)

TABLE IV—NUMBER OF EDUCATIONAL INSTITUTIONS AND THEIR ENROLMENT—(contd.)

(ड)—पूर्व-प्राथमिक/पूर्व-बुनियादी स्कूल
M—Pre-Primary/Pre-Basic Schools

| राज्य/संघ शासित क्षेत्र States/Union Territory | संस्थाओं की संख्या Number of Institutions | | | नामांकन Enrolment | | | |
|---|--|------------------------------|----------------------------|----------------------|-------------------|-----------------|-----------------|
| | लड़कों के लिए For Boys | लड़कियों के लिए For Girls | जोड़ For All Persons | लड़के Boys | लड़कियां Girls | जोड़ Total | |
| 1 | 2 | 3 | 4 | 5 | 6 | 7 | |
| आंध्र प्रदेश | Andhra Pradesh . . . | 115 | .. | 115 | 3,730 | 3,200 | 6,930 |
| असम | Assam | 221 | 74 | 295 | 6,579 | 5,743 | 12,322 |
| बिहार | Bihar | 3 | .. | 3 | 227 | 131 | 358 |
| गुजरात | Gujarat | 1,104 | .. | 1,104 | 41,395 | 36,764 | 78,159 |
| हरियाणा | Haryana | 7 | .. | 7 | 180 | 135 | 315 |
| हिमाचल प्रदेश | Himachal Pradesh . . . | 13 | .. | 13 | 593 | 410 | 1,003 |
| जम्मू और काश्मीर | Jammu & Kashmir . . . | .. | .. | .. | .. | .. | .. |
| कर्नाटक | Karnataka | 2,426 | .. | 2,426 | 81,611 | 69,089 | 1,50,700 |
| केरल | Kerala | 180 | .. | 180 | 5,867 | 5,992 | 11,859 |
| मध्य प्रदेश | Madhya Pradesh . . . | 148 | 278 | 426 | 16,136 | 12,873 | 29,009 |
| महाराष्ट्र | Maharashtra | 738 | 1 | 739 | 32,093 | 27,319 | 59,412 |
| मणिपुर | Manipur | 1 | .. | 1 | 19 | 35 | 54 |
| मेघालय | Meghalaya | 372 | .. | 372 | 8,813 | 8,720 | 17,533 |
| नागालैण्ड | Nagaland | .. | .. | .. | .. | .. | .. |
| ओरिशा | Orissá | .. | .. | .. | .. | .. | .. |
| पंजाब | Punjab | 2 | .. | 2 | 88 | 57 | 145 |
| राजस्थान | Rajasthan | 19 | 14 | 33 | 2,768 | 1,778 | 4,546 |
| सिक्किम | Sikkim | 55 | .. | 55 | 821 | 604 | 1,425 |
| तमिल नाडु | Tamil Nadu | 29 | .. | 29 | 2,199 | 1,908 | 4,107 |
| त्रिपुरा | Tripura | 590 | .. | 590 | 15,796 | 15,345 | 31,141 |
| उत्तर प्रदेश | Uttar Pradesh | 54 | 34 | 88 | 11,022 | 8,550 | 19,572 |
| पश्चिम बंगाल | West Bengal | 163 | 18 | 181 | 7,185 | 5,996 | 13,181 |
| अंड० व नि० द्वीप समूह | A. & N. Islands . . . | 15 | .. | 15 | 483 | 409 | 892 |
| अरुणाचल प्रदेश | Arunachal Pradesh . . . | 21 | .. | 21 | 856 | 454 | 1,310 |
| चंडीगढ़ | Chandigarh | 16 | .. | 16 | 587 | 481 | 1,068 |
| दादर व नागर हवेली | Dadra & Ngr. Haveli . . | 11 | .. | 11 | 288 | 270 | 558 |
| दिल्ली | Delhi | 38 | .. | 38 | 2,320 | 2,260 | 4,580 |
| गोवा, दमन व दीव | Goa, Daman & Diu . . . | 228 | .. | 228 | 5,646 | 5,483 | 11,129 |
| लक्ष्य द्वीप | Lakshadweep | 10 | .. | 10 | 362 | 362 | 724 |
| मिजोरम | Mizoram | .. | .. | .. | .. | .. | .. |
| पाण्डिचेरी | Pondicherry | 52 | .. | 52 | 1,094 | 1,320 | 2,414 |
| भारत | INDIA | 6,631 | 419 | 7,050 | 2,48,758 | 2,15,688 | 4,64,446 |

सारणी 4—शिक्षा संस्थाओं की संख्या तथा संस्थावार नामांकन—(जारी)

TABLE IV—NUMBER OF EDUCATIONAL INSTITUTIONS AND THEIR ENROLMENT—(contd.)

(इ)—वृत्तिक/व्यावसायिक/विशेष तथा अन्य शिक्षा के स्कूल (स्कूल-स्तर)—(जारी)

N—Schools for Vocational/Professional/Special and other Education (School Level)—(contd.)

(3) शिक्षक प्रशिक्षण
(iii) Teacher Training

| राज्य/संघ शासित क्षेत्र State/Union Territory | संस्थाओं की संख्या Number of Institutions | | | नामांकन Enrolment | | | |
|--|--|------------------------------|----------------------------|----------------------|-------------------|---------------|--------|
| | लड़कों के लिए For Boys | लड़कियों के लिए For Girls | जोड़ For All Persons | लड़के Boys | लड़कियां Girls | जोड़ Total | |
| 1 | 2 | 3 | 4 | 5 | 6 | 7 | |
| आंध्र प्रदेश | Andhra Pradesh | .. | .. | .. | .. | .. | |
| असम | Assam | .. | .. | .. | .. | .. | |
| बिहार | Bihar | .. | .. | .. | .. | .. | |
| गुजरात | Gujarat | 41 | 38 | 79 | 5,904 | 6,261 | 12,165 |
| हरियाणा | Haryana | .. | .. | .. | .. | .. | |
| हिमाचल प्रदेश | Himachal Pradesh | .. | .. | .. | .. | .. | |
| जम्मू और कश्मीर | Jammu & Kashmir | .. | .. | .. | .. | .. | |
| कर्नाटक | Karnataka | .. | .. | .. | .. | .. | |
| केरल | Kerala | .. | .. | .. | .. | .. | |
| मध्य प्रदेश | Madhya Pradesh | .. | .. | .. | .. | .. | |
| महाराष्ट्र | Maharashtra | 7 | 1 | 8 | 110 | 554 | 664 |
| मणिपुर | Manipur | .. | .. | .. | .. | .. | |
| मेघालय | Meghalaya | 7 | .. | 7 | 165 | 122 | 287 |
| नागालैण्ड | Nagaland | 3 | .. | 3 | 217 | 60 | 277 |
| उड़ीसा | Orissa | .. | .. | .. | .. | .. | |
| पंजाब | Punjab | .. | .. | .. | .. | .. | |
| राजस्थान | Rajasthan | .. | .. | .. | .. | .. | |
| सिक्किम | Sikkim | .. | .. | .. | .. | .. | |
| तमिल नाडु | Tamil Nadu | .. | .. | .. | .. | .. | |
| त्रिपुरा | Tripura | .. | .. | .. | .. | .. | |
| उत्तर प्रदेश | Uttar Pradesh | .. | .. | .. | .. | .. | |
| पश्चिम बंगाल | West Bengal | 14 | 2 | 16 | 590 | 185 | 775 |
| अंड० व नि० द्वीप समूह | A. & N. Islands | .. | .. | .. | .. | .. | |
| अरुणाचल प्रदेश | Arunachal Pradesh | .. | .. | .. | .. | .. | |
| चंडीगढ़ | Chandigarh | .. | .. | .. | .. | .. | |
| दादर व नागर हवेली | Dadra & Nagar Haveli | .. | .. | .. | .. | .. | |
| दिल्ली | Delhi | .. | .. | .. | .. | .. | |
| गोवा, दमन व दीव | Goa, Daman & Diu | .. | .. | .. | .. | .. | |
| लक्षद्वीप | Lakshadweep | .. | .. | .. | .. | .. | |
| मिजोरम | Mizoram | .. | .. | .. | .. | .. | |
| पाण्डिचेरी | Pondicherry | .. | .. | .. | .. | .. | |
| भारत | INDIA | 72 | 41 | 113 | 6,986 | 7,182 | 14,168 |

सारणी 4—शिक्षा संस्थाओं की संख्या तथा संस्थावार नामांकन—(जारी)
TABLE IV—NUMBER OF EDUCATIONAL INSTITUTIONS AND THEIR ENROLMENT—(contd.)

(ढ़)—वृत्तिक/व्यावसायिक/विशेष तथा अन्य शिक्षा के स्कूल (स्कूल स्तर)—(जारी)
 N—Schools for Vocational/Professional/Special and other Education (School Level)—(contd.)

(4) औद्योगिक/कला तथा हस्तकला
 (iv) Industrial/Arts & Crafts

| राज्य/संघ शासित क्षेत्र State/Union Territory | संस्थाओं की संख्या Number of Institutions | | | नामांकन Enrolment | | | |
|--|--|-----------------------------|---------------------------|----------------------|------------------|---------------|-----------------|
| | लडकों के लिए For Boys | लडकियों के लिए For Girls | जोड For All Persons | लडके Boys | लडकियां Girls | जोड Total | |
| 1 | 2 | 3 | 4 | 5 | 6 | 7 | |
| आंध्र प्रदेश | Andhra Pradesh | 41 | 18 | 59 | 5,472 | 1,241 | 6,713 |
| असम | Assam | 8 | 10 | 18 | 463 | 262 | 725 |
| बिहार | Bihar | 8 | 11 | 19 | 508 | 793 | 1,301 |
| गुजरात | Gujarat | 120 | 200 | 320 | 4,605 | 10,198 | 14,803 |
| हरियाणा | Haryana | .. | .. | .. | .. | .. | .. |
| हिमाचल प्रदेश | Himachal Pradesh | 10 | 13 | 23 | 545 | 627 | 1,172 |
| जम्मू और कश्मीर | Jammu & Kashmir | 10 | .. | 10 | 1,179 | 504 | 1,683 |
| कर्नाटक | Karnataka | 36 | 3 | 39 | 2,460 | 210 | 2,670 |
| केरल | Kerala | 88 | 31 | 119 | 13,391 | 3,011 | 16,402 |
| मध्य प्रदेश | Madhya Pradesh | 17 | 10 | 27 | 3,003 | 457 | 3,460 |
| महाराष्ट्र | Maharashtra | 138 | 523 | 661 | 20,930 | 17,580 | 38,510 |
| मणिपुर | Manipur | 23 | .. | 23 | 237 | 203 | 440 |
| मेघालय | Meghalaya | 3 | 1 | 4 | 273 | 16 | 289 |
| नागालैण्ड | Nagaland | .. | .. | .. | .. | .. | .. |
| उड़ीसा | Orissa | 10 | .. | 10 | 1,485 | .. | 1,485 |
| पंजाब | Punjab | 13 | 57 | 70 | 771 | 3,724 | 4,495 |
| राजस्थान | Rajasthan | .. | .. | .. | .. | .. | .. |
| सिक्किम | Sikkim | 1 | .. | 1 | 96 | 16 | 112 |
| तमिल नाडु | Tamil Nadu | 80 | 29 | 109 | 16,444 | 2,269 | 18,713 |
| त्रिपुरा | Tripura | 2 | .. | 2 | 453 | 45 | 498 |
| उत्तर प्रदेश | Uttar Pradesh | 12 | .. | 12 | 2,081 | .. | 2,081 |
| पश्चिम बंगाल | West Bengal | 63 | 105 | 168 | 4,644 | 6,657 | 11,301 |
| अंड० व नि० द्वीप समूह | A. & N. Islands | .. | .. | .. | .. | .. | .. |
| अरुणाचल प्रदेश | Arunachal Pradesh | 1 | .. | 1 | 18 | .. | 18 |
| चंडीगढ़ | Chandigarh | .. | .. | .. | .. | .. | .. |
| दादर व नागर हवेली | Dadra & Ngr. Haveli | .. | .. | .. | .. | .. | .. |
| दिल्ली | Delhi | 2 | 1 | 3 | 248 | 56 | 304 |
| गोवा, दमन व दीव | Goa, Daman & Diu | 3 | .. | 3 | 1,333 | 68 | 1,401 |
| लक्ष्य द्वीप | Lakshadweep | .. | .. | .. | .. | .. | .. |
| मिजोरम | Mizoram | .. | 2 | 2 | 1 | 29 | 30 |
| पाण्डिचेरी | Pondicherry | 1 | 1 | 2 | 181 | 342 | 523 |
| भारत | INDIA | 690 | 1,015 | 1,705 | 80,821 | 48,308 | 1,29,129 |

सारणी 4—शिक्षा संस्थाओं की संख्या तथा संस्थावार नामांकन—(जारी)

TABLE IV—NUMBER OF EDUCATIONAL INSTITUTIONS AND THEIR ENROLMENT—(contd.)

(इ)—वृत्तिक/व्यावसायिक/विशेष तथा अन्य शिक्षा के स्कूल—(जारी)

N—Schools for Vocational/Professional/Special and other Education (School Level)—(contd.)

(5) संगीत तथा ललित कलाएं

(v) Music & Fine Arts

| राज्य/संघ शासित क्षेत्र State/Union Territory | संस्थाओं की संख्या Number of Institutions | | | नामांकन Enrolment | | | |
|--|--|------------------------------|----------------------------|----------------------|-------------------|---------------|--------|
| | लड़कों के लिए For Boys | लड़कियों के लिए For Girls | जोड़ For All Persons | लड़के Boys | लड़कियां Girls | जोड़ Total | |
| 1 | 2 | 3 | 4 | 5 | 6 | 7 | |
| आंध्र प्रदेश | Andhra Pradesh | 28 | 4 | 32 | 1,111 | 2,176 | 3,287 |
| असम | Assam | 16 | 7 | 23 | 100 | 279 | 379 |
| बिहार | Bihar | 1 | .. | 1 | 21 | 18 | 39 |
| गुजरात | Gujarat | 18 | 3 | 21 | 1,953 | 1,422 | 3,375 |
| हरियाणा | Haryana | .. | .. | .. | .. | .. | .. |
| हिमाचल प्रदेश | Himachal Pradesh | .. | .. | .. | .. | .. | .. |
| जम्मू और कश्मीर | Jammu & Kashmir | .. | .. | .. | .. | .. | .. |
| कर्नाटक | Karnataka | 55 | .. | 55 | 1,451 | 2,624 | 4,075 |
| केरल | Kerala | 12 | 1 | 13 | 486 | 372 | 858 |
| मध्य प्रदेश | Madhya Pradesh | 2 | 3 | 5 | 34 | 130 | 164 |
| महाराष्ट्र | Maharashtra | 40 | .. | 40 | 1,772 | 2,784 | 4,556 |
| मणिपुर | Manipur | 19 | .. | 19 | 684 | 589 | 1,273 |
| मेघालय | Meghalaya | .. | .. | .. | .. | .. | .. |
| नागालैण्ड | Nagaland | .. | .. | .. | .. | .. | .. |
| उड़ीसा | Orissa | 18 | 12 | 30 | 429 | 970 | 1,399 |
| पंजाब | Punjab | .. | .. | .. | .. | .. | .. |
| राजस्थान | Rajasthan | 10 | .. | 10 | 513 | 713 | 1,226 |
| सिक्किम | Sikkim | .. | .. | .. | .. | .. | .. |
| तमिल नाडु | Tamil Nadu | .. | 1 | 1 | .. | 41 | 41 |
| त्रिपुरा | Tripura | .. | .. | .. | .. | .. | .. |
| उत्तर प्रदेश | Uttar Pradesh | 4 | 2 | 6 | 217 | 665 | 882 |
| पश्चिम बंगाल | West Bengal | 16 | 11 | 27 | 749 | 2,483 | 3,232 |
| अंड० व नि० द्वीप | A. & N. Islands | .. | .. | .. | .. | .. | .. |
| अरुणाचल प्रदेश | Arunachal Pradesh | .. | .. | .. | .. | .. | .. |
| चंडीगढ़ | Chandigarh | .. | .. | .. | .. | .. | .. |
| दादर व नागर हवेली | Dadra & Ngr. Haveli | .. | .. | .. | .. | .. | .. |
| दिल्ली | Delhi | .. | .. | .. | .. | .. | .. |
| गोवा, दमन व दीव | Goa, Daman & Diu | 5 | .. | 5 | 351 | 329 | 680 |
| लक्षद्वीप | Lakshadweep | .. | .. | .. | .. | .. | .. |
| मिजोरम | Mizoram | .. | .. | .. | .. | .. | .. |
| पाण्डिचेरी | Pondicherry | .. | .. | .. | .. | .. | .. |
| भारत | INDIA | 244 | 44 | 288 | 9,871 | 15,595 | 25,466 |

सारणी 4—शिक्षा संस्थाओं की संख्या तथा संस्थावार नामांकन—(जारी)

TABLE IV—NUMBER OF EDUCATIONAL INSTITUTIONS AND THEIR ENROLMENT—(contd.)

(इ) वृत्तिक/व्यावसायिक/विशेष तथा अन्य शिक्षा के स्कूल (स्कूल स्तर)—(जारी)

N—Schools for Vocational/Professional/Special and other Education (School Level)—(contd.)

(6) विकलांगों के लिए

(vi) For the Handicapped

| राज्य/संघ शासित क्षेत्र States/Union Territory | संस्थाओं की संख्या Number of Institutions | | | नामांकन Enrolment | | | |
|---|--|------------------------------|----------------------------|----------------------|-------------------|---------------|---------------|
| | लड़कों के लिए For Boys | लड़कियों के लिए For Girls | जोड़ For All Persons | लड़के Boys | लड़कियां Girls | जोड़ Total | |
| 1 | 2 | 3 | 4 | 5 | 6 | 7 | |
| आंध्र प्रदेश | Andhra Pradesh . . . | 11 | .. | 11 | 806 | 220 | 1,026 |
| असम | Assam | 5 | .. | 5 | 153 | 91 | 244 |
| बिहार | Bihar | 9 | .. | 9 | 291 | 40 | 331 |
| गुजरात | Gujarat | 44 | 3 | 47 | 1,989 | 746 | 2,735 |
| हरियाणा | Haryana | 5 | .. | 5 | 208 | 35 | 243 |
| हिमाचल प्रदेश | Himachal Pradesh . . . | 2 | .. | 2 | 13 | 6 | 19 |
| जम्मू और कश्मीर | Jammu & Kashmir . . . | 2 | .. | 2 | 66 | 3 | 69 |
| कर्नाटक | Karnataka | 12 | .. | 12 | 634 | 196 | 830 |
| केरल | Kerala | 11 | .. | 11 | 673 | 390 | 1,063 |
| मध्य प्रदेश | Madhya Pradesh | 8 | 1 | 9 | 289 | 138 | 427 |
| महाराष्ट्र | Maharashtra | 56 | .. | 56 | 2,882 | 1,156 | 4,038 |
| मणिपुर | Manipur | .. | .. | .. | .. | .. | .. |
| मेघालय | Meghalaya | .. | .. | .. | .. | .. | .. |
| नागालैण्ड | Nagaland | .. | .. | .. | .. | .. | .. |
| ओडिशा | Orissa | 3 | .. | 3 | 164 | 24 | 188 |
| पंजाब | Punjab | 4 | .. | 4 | 156 | 17 | 173 |
| राजस्थान | Rajasthan | 6 | .. | 6 | 250 | 46 | 296 |
| सिक्किम | Sikkim | .. | .. | .. | .. | .. | .. |
| तमिल नाडु | Tamil Nadu | 45 | .. | 45 | 2,618 | 1,337 | 3,955 |
| त्रिपुरा | Tripura | 2 | .. | 2 | 85 | 54 | 139 |
| उत्तर प्रदेश | Uttar Pradesh | 17 | .. | 17 | 948 | 272 | 1,220 |
| पश्चिम बंगाल | West Bengal | 15 | .. | 15 | 699 | 441 | 1,140 |
| अंड० व नि० द्वीप समूह | A. & N. Islands | .. | .. | .. | .. | .. | .. |
| अरुणाचल प्रदेश | Arunachal Pradesh . . . | .. | .. | .. | .. | .. | .. |
| चंडीगढ़ | Chandigarh | 1 | .. | 1 | 30 | .. | 30 |
| दादरा व नागर हवेली | Dadra & Ngr. Haveli . . | .. | .. | .. | .. | .. | .. |
| दिल्ली | Delhi | 11 | 2 | 13 | 786 | 466 | 1,252 |
| गोवा दमन व दीव | Goa, Daman & Diu . . . | .. | .. | .. | .. | .. | .. |
| लक्षद्वीप | Lakshadweep | .. | .. | .. | .. | .. | .. |
| मिजोरम | Mizoram | .. | .. | .. | .. | .. | .. |
| पाण्डिचेरी | Pondicherry | 2 | .. | 2 | 37 | 13 | 50 |
| भारत | INDIA | 271 | 6 | 277 | 13,777 | 5,691 | 19,468 |

सारणी 4—शिक्षा संस्थाओं की संख्या तथा संस्थावार नामांकन—(जारी)

TABLE IV—NUMBER OF EDUCATIONAL INSTITUTIONS AND THEIR ENROLMENT—(contd.)

(क) —वृत्तिक/व्यावसायिक/विशेष तथा अन्य शिक्षा के स्कूल (स्कूल स्तर)—(जारी)

N—Schools for Vocational/Professional/Special and other Education (School Level)—(contd.)

(7) सुधारालय/प्रमाणित
(vii) Reformatory/Certified

| राज्य/संघ शासित क्षेत्र States/Union Territory | संस्थाओं की संख्या Number of Institutions | | | नामांकन Enrolment | | |
|---|--|------------------------------|----------------------------|----------------------|-------------------|---------------|
| | लड़कों के लिए For Boys | लड़कियों के लिए For Girls | जोड़ For All Persons | लड़के Boys | लड़कियां Girls | जोड़ Total |
| 1 | 2 | 3 | 4 | 5 | 6 | 7 |
| आंध्र प्रदेश | 9 | 2 | 11 | 995 | 72 | 1,067 |
| असम | 4 | .. | 4 | 151 | .. | 151 |
| बिहार | 2 | .. | 2 | 72 | .. | 72 |
| गुजरात | 4 | .. | 4 | 362 | .. | 362 |
| हरियाणा | 1 | .. | 1 | 4 | .. | 4 |
| हिमाचल प्रदेश | .. | .. | .. | .. | .. | .. |
| जम्मू और कश्मीर | .. | .. | .. | .. | .. | .. |
| कर्नाटक | 18 | 1 | 19 | 1,715 | 692 | 2,407 |
| केरल | 6 | .. | 6 | 682 | 128 | 810 |
| मध्य प्रदेश | 3 | .. | 3 | 372 | .. | 372 |
| महाराष्ट्र | 12 | 16 | 28 | 1,793 | 789 | 2,582 |
| मणिपुर | .. | .. | .. | .. | .. | .. |
| मेघालय | .. | .. | .. | .. | .. | .. |
| नागालैण्ड | .. | .. | .. | .. | .. | .. |
| उड़ीसा | 3 | 1 | 4 | 95 | 35 | 130 |
| पंजाब | 1 | .. | 1 | 327 | .. | 327 |
| राजस्थान | .. | .. | .. | .. | .. | .. |
| सिक्किम | .. | .. | .. | .. | .. | .. |
| तमिल नाडु | 21 | .. | 21 | 3,334 | 738 | 4,072 |
| त्रिपुरा | .. | .. | .. | .. | .. | .. |
| उत्तर प्रदेश | .. | .. | .. | .. | .. | .. |
| पश्चिम बंगाल | 2 | .. | 2 | 99 | .. | 99 |
| अंड० व नि० दीप समूह | .. | .. | .. | .. | .. | .. |
| अरुणाचल प्रदेश | .. | .. | .. | .. | .. | .. |
| चंडीगढ़ | .. | .. | .. | .. | .. | .. |
| दादर व नागर हवेली | .. | .. | .. | .. | .. | .. |
| दिल्ली | 2 | 2 | 4 | 214 | 193 | 407 |
| गोवा, दमन व दीव | .. | .. | .. | .. | .. | .. |
| लक्षद्वीप | .. | .. | .. | .. | .. | .. |
| मिजोरम | .. | .. | .. | .. | .. | .. |
| पांडिचेरी | .. | .. | .. | .. | .. | .. |
| भारत | 88 | 22 | 110 | 10,215 | 2,647 | 12,862 |

सारणी 4—शिक्षा संस्थाओं की संख्या तथा संस्थावार नामांकन—(जारी)

TABLE IV—NUMBER OF EDUCATIONAL INSTITUTIONS AND THEIR ENROLMENT—(contd.)

(इ) वृत्तिक/व्यावसायिक/विशेष तथा अन्य शिक्षा के स्कूल (स्कूल स्तर)—(जारी)

N—Schools for Vocational/Professional/Special and other Education (School Level)—(contd.)

(8) प्राच्य विद्या अध्ययन
(viii) Oriental Studies

| राज्य/संघ शासित क्षेत्र States/Union Territory | संस्थाओं की संख्या Number of Institutions | | | नामांकन Enrolment | | | |
|---|--|------------------------------|----------------------------|----------------------|-------------------|---------------|-----------------|
| | लड़कों के लिए For Boys | लड़कियों के लिए For Girls | जोड़ For All Persons | लड़के Boys | लड़कियां Girls | जोड़ Total | |
| 1 | 2 | 3 | 4 | 5 | 6 | 7 | |
| आंध्र प्रदेश | Andhra Pradesh . . . | 133 | 5 | 138 | 13,516 | 10,173 | 23,689 |
| असम | Assam | 103 | .. | 103 | 4,348 | 543 | 4,891 |
| बिहार | Bihar | 731 | 2 | 733 | 64,835 | 15,855 | 80,690 |
| गुजरात | Gujarat | 31 | .. | 31 | 1,467 | 212 | 1,679 |
| हरियाणा | Haryana | .. | .. | .. | .. | .. | .. |
| हिमाचल प्रदेश | Himachal Pradesh . . . | .. | .. | .. | .. | .. | .. |
| जम्मू और कश्मीर | Jammu & Kashmir . . . | .. | .. | .. | .. | .. | .. |
| कर्नाटक | Karnataka | 265 | .. | 265 | 12,118 | 3,223 | 15,341 |
| केरल | Kerala | .. | .. | .. | .. | .. | .. |
| मध्य प्रदेश | Madhya Pradesh | 93 | .. | 93 | 3,341 | 312 | 3,653 |
| महाराष्ट्र | Maharashtra | 48 | .. | 48 | 2,598 | 1,357 | 3,955 |
| मणिपुर | Manipur | 6 | .. | 6 | 210 | 6 | 216 |
| मेघालय | Meghalaya | .. | .. | .. | .. | .. | .. |
| नागालैण्ड | Nagaland | .. | .. | .. | .. | .. | .. |
| ओड़ीसा | Orissa | 151 | 1 | 152 | 5,289 | 1,187 | 6,476 |
| पंजाब | Punjab | .. | .. | .. | .. | .. | .. |
| राजस्थान | Rajasthan | 156 | 7 | 163 | 25,537 | 11,944 | 37,481 |
| सिक्किम | Sikkim | .. | .. | .. | .. | .. | .. |
| तमिल नाडु | Tamil Nadu | 18 | .. | 18 | 2,581 | 1,298 | 3,879 |
| त्रिपुरा | Tripura | 52 | .. | 52 | 1,124 | 658 | 1,782 |
| उत्तर प्रदेश | Uttar Pradesh | .. | .. | .. | .. | .. | .. |
| पश्चिम बंगाल | West Bengal | 1,038 | 26 | 1,064 | 37,040 | 7,323 | 44,363 |
| अंड० व नि० द्वीप समूह | A. & N. Islands | .. | .. | .. | .. | .. | .. |
| अरुणाचल प्रदेश | Arunachal Pradesh . . . | .. | .. | .. | .. | .. | .. |
| चंडीगढ़ | Chandigarh | .. | .. | .. | .. | .. | .. |
| दादर व नगर हवेली | Dadra & Ngr. Haveli . . | .. | .. | .. | .. | .. | .. |
| दिल्ली | Delhi | .. | .. | .. | .. | .. | .. |
| गोवा, दमन दीव | Goa, Daman & Diu . . . | .. | .. | .. | .. | .. | .. |
| लक्षद्वीप | Lakshadweep | .. | .. | .. | .. | .. | .. |
| मिजोरम | Mizoram | .. | .. | .. | .. | .. | .. |
| पाण्डिचेरी | Pondicherry | .. | .. | .. | .. | .. | .. |
| भारत | INDIA | 2,825 | 41 | 2,866 | 1,74,004 | 54,091 | 2,28,095 |

सारणी 4—शिक्षा संस्थाओं की संख्या तथा संस्थावार नामांकन—(जारी)

TABLE IV—NUMBER OF EDUCATIONAL INSTITUTIONS AND THEIR ENROLMENT—(contd.)

(इ) —वृत्तिक/व्यावसायिक/विशेष तथा अन्य शिक्षा के स्कूल (स्कूल स्तर)—(जारी)

N—Schools for Vocational/Professional/Special and other Education (School Level)—(contd.)

(9) समाज (प्रौढ़) शिक्षा
(ix) Social (Adult) Education

| राज्य/संघ शासित क्षेत्र States/Union Territory | संस्थाओं की संख्या Number of Institutions | | | नामांकन Enrolment | | | |
|---|--|------------------------------|----------------------------|----------------------|-------------------|-----------------|-----------------|
| | लड़कों के लिए For Boys | लड़कियों के लिए For Girls | जोड़ For All Persons | लड़के Boys | लड़कियां Girls | जोड़ Total | |
| 1 | 2 | 3 | 4 | 5 | 6 | 7 | |
| आंध्र प्रदेश | Andhra Pradesh | 624 | 52 | 676 | 18,357 | 2,309 | 20,666 |
| असम | Assam | 295 | 49 | 344 | 7,974 | 2,152 | 10,126 |
| बिहार | Bihar | 120 | .. | 120 | 3,293 | .. | 3,293 |
| गुजरात | Gujarat | 803 | 187 | 990 | 19,346 | 6,627 | 25,973 |
| हरियाणा | Haryana | 1,055 | 376 | 1,431 | 24,655 | 11,097 | 35,752 |
| हिमाचल प्रदेश | Himachal Pradesh | 625 | .. | 625 | 6,177 | 7,289 | 13,466 |
| जम्मू और कश्मीर | Jammu & Kashmir | .. | .. | .. | .. | .. | .. |
| कर्नाटक | Karnataka | 3,937 | 1,003 | 4,940 | 90,810 | 22,512 | 1,13,322 |
| केरल | Kerala | .. | .. | .. | .. | .. | .. |
| मध्य प्रदेश | Madhya Pradesh | 448 | 363 | 811 | 9,032 | 6,533 | 15,565 |
| महाराष्ट्र | Maharashtra | 1,638 | .. | 1,638 | 44,644 | 19,225 | 63,869 |
| मणिपुर | Manipur | 209 | 42 | 251 | 4,918 | 2,653 | 7,571 |
| मेघालय | Meghalaya | 365 | .. | 365 | 6,110 | 4,711 | 10,821 |
| नागालैण्ड | Nagaland | 210 | .. | 210 | 4,839 | 1,783 | 6,622 |
| उड़ीसा | Orissa | 682 | 115 | 797 | 16,252 | 2,937 | 19,189 |
| पंजाब | Punjab | 445 | 179 | 624 | 11,348 | 8,934 | 20,282 |
| राजस्थान | Rajasthan | 877 | 377 | 1,254 | 17,500 | 7,500 | 25,000 |
| सिक्किम | Sikkim | 384 | .. | 384 | 9,841 | 2,340 | 12,181 |
| तमिल नाडु | Tamil Nadu | 3 | .. | 3 | 62 | 1 | 63 |
| त्रिपुरा | Tripura | 440 | 419 | 859 | 7,473 | 8,024 | 15,497 |
| उत्तर प्रदेश | Uttar Pradesh | 3,988 | 209 | 4,197 | 1,22,271 | 13,270 | 1,35,541 |
| पश्चिम बंगाल | West Bengal | 1,700 | 917 | 2,617 | 52,387 | 27,832 | 80,219 |
| अंड० व नि० दीव समूह | A. & N. Islands | 21 | .. | 21 | 330 | 241 | 571 |
| अरुणाचल प्रदेश | Arunachal Pradesh | 175 | .. | 175 | 4,070 | 756 | 4,826 |
| चंडीगढ़ | Chandigarh | 9 | 10 | 19 | 202 | 254 | 456 |
| दादर व नागर हवेली | Dadra & Ngr. Haveli | 4 | .. | 4 | 99 | 19 | 118 |
| दिल्ली | Delhi | 40 | 61 | 101 | 1,040 | 1,525 | 2,565 |
| गोवा, दमन व दीव | Goa, Daman & Diu | 15 | .. | 15 | 328 | 150 | 478 |
| लक्षद्वीप | Lakshadweep | 10 | 10 | 20 | 180 | 130 | 310 |
| मिजोरम | Mizoram | 140 | .. | 140 | 1,569 | 1,799 | 3,368 |
| पाण्डिचेरी | Pondicherry | 30 | 4 | 34 | 543 | 178 | 721 |
| भारत | INDIA | 19,292 | 4,373 | 23,665 | 4,85,650 | 1,62,781 | 6,48,431 |

सारणी 4-- शिक्षा संस्थाओं की संख्या तथा संस्थावार नामांकन--(जारी)

TABLE IV--NUMBER OF EDUCATIONAL INSTITUTIONS AND THEIR ENROLMENT--(contd.)

(द)-(10)--वृत्तिक/व्यावसायिक/विशेष तथा अन्य शिक्षा के स्कूलों की संख्या (स्कूल स्तर)--(जारी)

N--(x)--Other Schools for Vocational/Professional/Special and Other Education (School Level)--(contd.)

| राज्य/संघ शासित क्षेत्र States/Union Territory | संस्थाओं की संख्या Number of Institutions | | | नामांकन Enrolment | | | |
|---|--|------------------------------|----------------------------|----------------------|-------------------|---------------|--------|
| | लड़कों के लिए For Boys | लड़कियों के लिए For Girls | जोड़ For All Persons | लड़के Boys | लड़कियां Girls | जोड़ Total | |
| 1 | 2 | 3 | 4 | 5 | 6 | 7 | |
| आंध्र प्रदेश | Andhra Pradesh | .. | .. | .. | .. | .. | |
| असम | Assam | 24 | .. | 24 | 3,215 | 853 | 4,068 |
| बिहार | Bihar | 2 | .. | 2 | 165 | .. | 165 |
| गुजरात | Gujarat | 1 | .. | 1 | 151 | .. | 151 |
| हरियाणा | Haryana | 126 | 51 | 177 | 1,865 | 1,268 | 3,133 |
| हिमाचल प्रदेश | Himachal Pradesh | .. | .. | .. | .. | .. | .. |
| जम्मू और कश्मीर | Jammu & Kashmir | .. | .. | .. | .. | .. | .. |
| कर्नाटक | Karnataka | 11 | .. | 11 | 800 | 27 | 827 |
| केरल | Kerala | .. | .. | .. | .. | .. | .. |
| मध्य प्रदेश | Madhya Pradesh | 10 | 2 | 12 | 372 | 132 | 504 |
| महाराष्ट्र | Maharashtra | 14 | 2 | 16 | 1,207 | 116 | 1,323 |
| मणिपुर | Manipur | 125 | .. | 125 | 600 | 619 | 1,219 |
| मेघालय | Meghalaya* | 2 | 6 | 8 | 189 | 333 | 522 |
| नागालैण्ड | Nagaland | .. | .. | .. | .. | .. | .. |
| उड़ीसा | Orissa | 3 | .. | 3 | 86 | 16 | 102 |
| पंजाब | Punjab | 137 | 89 | 226 | 3,029 | 2,419 | 5,448 |
| राजस्थान | Rajasthan | .. | .. | .. | .. | .. | .. |
| सिक्किम | Sikkim | .. | .. | .. | .. | .. | .. |
| तमिल नाडु | Tamil Nadu | .. | .. | .. | .. | .. | .. |
| त्रिपुरा | Tripura | 26 | .. | 26 | 1,725 | 854 | 2,579 |
| उत्तर प्रदेश | Uttar Pradesh | .. | .. | .. | .. | .. | .. |
| पश्चिम बंगाल | West Bengal | 7 | 1 | 8 | 1,274 | 668 | 1,942 |
| अंड० व नि० द्वीप समूह | A. & N. Islands | .. | .. | .. | .. | .. | .. |
| अरुणाचल प्रदेश | Arunachal Pradesh | .. | .. | .. | .. | .. | .. |
| चंडीगढ़ | Chandigarh | .. | .. | .. | .. | .. | .. |
| दादर व नागर हवेली | Dadra & Ngr. Haveli | .. | .. | .. | .. | .. | .. |
| दिल्ली | Delhi | .. | .. | .. | .. | .. | .. |
| गोवा दमन व दीव | Goa, Daman & Diu | 1 | .. | 1 | 45 | 28 | 73 |
| लक्षद्वीप | Lakshadweep | .. | .. | .. | .. | .. | .. |
| मिजोरम | Mizoram | .. | .. | .. | .. | .. | .. |
| पाण्डीचेरी | Pondicherry | 4 | .. | 4 | 294 | .. | 294 |
| भारत | INDIA | 493 | 151 | 644 | 15,017 | 7,333 | 22,350 |

* Includes Commerce Institutions also.

सारणी 4—शिक्षा संस्थाओं की संख्या तथा संस्थावार नामांकन—(जारी)

TABLE IV—NUMBER OF EDUCATIONAL INSTITUTIONS AND THEIR ENROLMENT—(contd.)

जोड़ (इ)—वृत्तिक/व्यवसायिक/विशेष तथा अन्य शिक्षा के कुल स्कूलों की संख्या (स्कूल स्तर)—(समाप्त)

TOTAL—N All Schools for Vocational/Professional/Special and Other Education
(School level)—(concl'd.)

| राज्य/संघ शासित क्षेत्र States/Union Territory | संस्थाओं की संख्या Number of Institutions | | | नामांकन Enrolment | | | |
|---|--|------------------------------|----------------------------|----------------------|-------------------|-----------------|------------------|
| | लड़कों के लिए For Boys | लड़कियों के लिए For Girls | जोड़ For All Persons | लड़के Boys | लड़कियां Girls | जोड़ Total | |
| 1 | 2 | 3 | 4 | 5 | 6 | 7 | |
| आंध्र प्रदेश | Andhra Pradesh | 846 | 81 | 927 | 40,257 | 16,191 | 56,448 |
| असम | Assam | 455 | 68 | 523 | 16,404 | 4,230 | 20,634 |
| बिहार | Bihar | 873 | 16 | 889 | 69,185 | 16,812 | 85,997 |
| गुजरात | Gujarat | 1,074 | 459 | 1,533 | 36,538 | 25,823 | 62,361 |
| हरियाणा | Haryana | 1,187 | 427 | 1,614 | 26,732 | 12,400 | 39,132 |
| हिमाचल प्रदेश | Himachal Pradesh | 637 | 13 | 650 | 6,735 | 7,922 | 14,657 |
| जम्मू और काश्मीर | Jammu & Kashmir | 12 | .. | 12 | 1,245 | 507 | 1,752 |
| कर्नाटक | Karnataka | 4,347 | 1,007 | 5,354 | 1,10,433 | 29,484 | 1,39,917 |
| केरल | Kerala | 117 | 32 | 149 | 15,232 | 3,901 | 19,133 |
| मध्य प्रदेश | Madhya Pradesh | 581 | 385 | 966 | 16,443 | 8,077 | 24,520 |
| महाराष्ट्र | Maharashtra | 1,981 | 565 | 2,546 | 78,271 | 44,831 | 1,23,102 |
| मणिपुर | Manipur | 382 | 44 | 426 | 6,649 | 4,133 | 10,782 |
| मेघालय | Meghalaya | 377 | 10 | 387 | 6,737 | 5,258 | 11,995 |
| नागालैण्ड | Nagaland | 213 | .. | 213 | 5,056 | 1,843 | 6,899 |
| उड़ीसा | Orissa | 870 | 146 | 1,016 | 23,800 | 5,789 | 29,589 |
| पंजाब | Punjab | 600 | 331 | 931 | 15,631 | 15,325 | 30,956 |
| राजस्थान | Rajasthan | 1,049 | 384 | 1,433 | 43,800 | 20,203 | 64,003 |
| सिक्किम | Sikkim | 385 | .. | 385 | 9,937 | 2,356 | 12,293 |
| तमिल नाडु | Tamil Nadu | 180 | 30 | 210 | 25,426 | 5,684 | 31,110 |
| त्रिपुरा | Tripura | 525 | 419 | 944 | 10,925 | 9,678 | 20,603 |
| उत्तर प्रदेश | Uttar Pradesh | 4,021 | 211 | 4,232 | 1,25,517 | 14,207 | 1,39,724 |
| पश्चिम बंगाल | West Bengal | 2,856 | 1,067 | 3,923 | 97,502 | 46,155 | 1,43,657 |
| अंड० व नि० द्वीप समूह | A. & N. Islands | 21 | .. | 21 | 330 | 241 | 571 |
| अरुणाचल प्रदेश | Arunachal Pradesh | 178 | .. | 178 | 4,148 | 768 | 4,916 |
| चंडीगढ़ | Chandigarh | 10 | 10 | 20 | 232 | 254 | 486 |
| दादर व नागर हवेली | Dadra & Nagar Haveli | 4 | .. | 4 | 99 | 19 | 118 |
| दिल्ली | Delhi | 55 | 66 | 121 | 2,288 | 2,240 | 4,528 |
| गोवा, दमन व दीव | Goa, Daman & Diu | 24 | .. | 24 | 2,057 | 575 | 2,632 |
| लक्ष्य द्वीप | Lakshadweep | 10 | 10 | 20 | 180 | 130 | 310 |
| मिजोरम | Mizoram | 140 | 3 | 143 | 1,570 | 1,848 | 3,418 |
| पांडिचेरी | Pondicherry | 37 | 5 | 42 | 1,055 | 533 | 1,588 |
| भारत | INDIA | 24,047 | 5,789 | 29,836 | 8,00,414 | 3,07,417 | 11,07,831 |

सारणी 4—शिक्षा संस्थाओं की संख्या तथा संस्थावार नामांकन—(समाप्त)

TABLE IV—NUMBER OF EDUCATIONAL INSTITUTIONS AND THEIR ENROLMENT—(concl'd.)

कुल जोड़—ण: क सेट्ट—शिक्षा संस्थाओं की कुल संख्या तथा संस्थावार नामांकन (समाप्त)

Grand Total—O :A to N Number of All Type of Educational Institutions and their Enrolment

| राज्य/संघ शासित क्षेत्र States/Union Territory | संस्थाओं की संख्या Number of Institutions | | | नामांकन Enrolment | | | |
|---|--|------------------------------|----------------------------|----------------------|--------------------|--------------------|--------------------|
| | लड़कों के लिए For Boys | लड़कियों के लिए For Girls | जोड़ For All Persons | लड़के Boys | लड़कियां Girls | जोड़ Total | |
| 1 | 2 | 3 | 4 | 5 | 6 | 7 | |
| आंध्र प्रदेश | Andhra Pradesh . . . | 47,660 | 592 | 48,252 | 39,65,963 | 24,21,820 | 63,87,783 |
| असम | Assam | 26,424 | 1,338 | 27,762 | 16,59,042 | 10,56,835 | 27,15,877 |
| बिहार | Bihar | 60,375 | 5,742 | 66,117 | 59,71,739 | 21,36,596 | 81,08,335 |
| गुजरात | Gujarat | 26,893 | 1,826 | 28,719 | 35,70,770 | 21,86,532 | 57,57,302 |
| हरियाणा | Haryana | 7,826 | 1,048 | 8,874 | 12,73,264 | 5,36,969 | 18,10,233 |
| हिमाचल प्रदेश | Himachal Pradesh | 6,592 | 102 | 6,694 | 4,66,114 | 2,71,153 | 7,37,267 |
| जम्मू और काश्मीर | Jammu & Kashmir | 6,296 | 3,083 | 9,379 | 4,81,615 | 2,32,918 | 7,14,533 |
| कर्नाटक | Karnataka | 41,878 | 2,776 | 44,654 | 35,34,156 | 23,61,939 | 58,96,095 |
| केरल | Kerala | 11,683 | 350 | 12,033 | 29,94,272 | 27,40,061 | 57,34,333 |
| मध्य प्रदेश | Madhya Pradesh | 59,470 | 5,474 | 64,944 | 42,98,477 | 18,40,351 | 61,38,828 |
| महाराष्ट्र | Maharashtra | 55,802 | 3,093 | 58,895 | 68,81,251 | 44,64,536 | 1,13,45,787 |
| मणिपुर | Manipur | 4,187 | 383 | 4,570 | 2,04,077 | 1,35,417 | 3,39,494 |
| मेघालय | Meghalaya | 4,646 | 65 | 4,711 | 1,54,110 | 1,32,777 | 2,86,887 |
| नागालैण्ड | Nagaland | 1,645 | .. | 1,645 | 1,03,842 | 71,432 | 1,75,274 |
| उड़ीसा | Orissa | 41,161 | 668 | 41,829 | 22,70,985 | 11,71,481 | 34,42,466 |
| पंजाब | Punjab | 13,423 | 958 | 14,381 | 18,68,685 | 13,53,164 | 32,21,849 |
| राजस्थान | Rajasthan | 26,103 | 2,295 | 28,398 | 27,58,971 | 8,11,482 | 35,70,453 |
| सिक्किम | Sikkim | 762 | 1 | 763 | 36,174 | 17,324 | 53,498 |
| तमिल नाडु | Tamil Nadu | 36,140 | 654 | 36,794 | 50,92,703 | 36,42,878 | 87,35,581 |
| त्रिपुरा | Tripura | 3,053 | 444 | 3,497 | 1,88,379 | 1,38,415 | 3,26,794 |
| उत्तर प्रदेश | Uttar Pradesh | 71,096 | 17,519 | 88,615 | 1,01,42,761 | 35,80,229 | 1,37,22,990 |
| पश्चिम बंगाल | West Bengal | 50,608 | 3,780 | 54,388 | 51,24,171 | 29,72,170 | 80,96,341 |
| अंड० व नि० द्वीप समूह | A. & N. Islands | 245 | 1 | 246 | 19,614 | 15,141 | 34,755 |
| अरुणाचल प्रदेश | Arunachal Pradesh | 1,107 | 1 | 1,108 | 43,327 | 17,252 | 60,579 |
| चंडीगढ़ | Chandigarh | 131 | 25 | 156 | 44,183 | 31,524 | 75,707 |
| दादर व नगर हवेली | Dadra & Ngr. Haveli | 176 | .. | 176 | 8,529 | 4,458 | 12,987 |
| दिल्ली | Delhi | 1,823 | 1,047 | 2,870 | 7,01,789 | 5,37,695 | 12,39,484 |
| गोवा, दमन व दीप | Goa, Daman & Diu | 1,551 | 6 | 1,557 | 1,39,146 | 1,08,192 | 2,47,338 |
| लक्षद्वीप | Lakshadweep | 47 | 13 | 60 | 6,230 | 4,443 | 10,673 |
| मिजोरम | Mizoram | 1,007 | 7 | 1,014 | 67,430 | 58,771 | 1,26,201 |
| पाण्डिचेरी | Pondicherry | 479 | 65 | 544 | 72,583 | 50,590 | 1,23,173 |
| भारत | INDIA | 6,10,289 | 53,356 | 6,63,645 | 6,41,44,352 | 3,51,04,545 | 9,92,48,897 |

सारणी 5—पाठ्यक्रम तथा स्तर के अनुसार सामान्य (कालेज) शिक्षा के विद्यार्थियों की संख्या

TABLE V—NUMBER OF STUDENTS RECEIVING GENERAL EDUCATION (COLLEGIATE) BY COURSES AND STAGES

डाक्टरेट
Doctorate

| राज्य/संघ शासित क्षेत्र STATE/UNION TERRITORY | कला ARTS | | विज्ञान SCIENCE | | वाणिज्य COMMERCE | | जोड़ TOTAL (Col. 2 to 7) | | | |
|--|----------------------|-------------------|--------------------|-------------------|---------------------|-------------------|-----------------------------|-------------------|---------------|---------------|
| | लड़के Boys | लड़कियां Girls | लड़के Boys | लड़कियां Girls | लड़के Boys | लड़कियां Girls | लड़के Boys | लड़कियां Girls | जोड़ Total | |
| | 1 | 2 | 3 | 4 | 5 | 6 | 7 | 8 | 9 | 10 |
| आंध्र प्रदेश | Andhra Pradesh | 239 | 100 | 651 | 201 | 14 | .. | 904 | 301 | 1,205 |
| असम | Assam | 25 | 10 | 17 | 5 | 1 | .. | 43 | 15 | 58 |
| बिहार | Bihar | 225 | 23 | 69 | 3 | 19 | .. | 313 | 26 | 339 |
| गुजरात | Gujarat | 216 | 163 | 288 | 74 | 16 | 1 | 520 | 238 | 758 |
| हरियाणा | Haryana | 132 | 89 | 119 | 35 | 22 | 2 | 273 | 126 | 399 |
| हिमाचल प्रदेश | Himachal Pradesh | 105 | 43 | 38 | 10 | .. | .. | 143 | 53 | 196 |
| जम्मू और काश्मीर | Jammu & Kashmir | 106 | 75 | 80 | 20 | 8 | .. | 194 | 95 | 289 |
| कर्नाटक | Karnataka | 301 | 27 | 430 | 87 | 14 | 2 | 745 | 116 | 861 |
| केरल | Kerala | 179 | 115 | 225 | 104 | 11 | .. | 415 | 219 | 634 |
| मध्य प्रदेश | Madhya Pradesh | 427 | 97 | 192 | 57 | 43 | .. | 662 | 154 | 816 |
| महाराष्ट्र | Maharashtra | 557 | 378 | 629 | 302 | 58 | 8 | 1,244 | 688 | 1,932 |
| मणिपुर | Manipur | .. | .. | .. | .. | .. | .. | .. | .. | .. |
| मेघालय | Meghalaya | 3 | 10 | 41 | 6 | .. | .. | 44 | 16 | 60 |
| नागालैण्ड | Nagaland | .. | .. | .. | .. | .. | .. | .. | .. | .. |
| उड़ीसा | Orissa | 74 | 32 | 55 | 12 | 2 | .. | 131 | 44 | 175 |
| पंजाब | Punjab | 59 | 46 | 67 | 34 | .. | .. | 126 | 80 | 206 |
| राजस्थान | Rajasthan | 282 | 99 | 147 | 39 | 52 | 3 | 481 | 141 | 622 |
| सिक्किम | Sikkim | .. | .. | .. | .. | .. | .. | .. | .. | .. |
| तमिलनाडु | Tamil Nadu | 429 | 206 | 609 | 150 | 5 | .. | 1,043 | 356 | 1,399 |
| त्रिपुरा | Tripura | .. | .. | .. | .. | .. | .. | .. | .. | .. |
| उत्तर प्रदेश | Uttar Pradesh | 3,193 | 1,063 | 2,264 | 343 | 245 | 188 | 5,702 | 1,594 | 7,296 |
| पश्चिम बंगाल | West Bengal | 239 | 136 | 493 | 151 | .. | .. | 732 | 287 | 1,019 |
| अंड० व नि० द्वीप समूह | A. & N. Islands | .. | .. | .. | .. | .. | .. | .. | .. | .. |
| अरुणाचल प्रदेश | Arunachal Pradesh | .. | .. | .. | .. | .. | .. | .. | .. | .. |
| चंडीगढ़ | Chandigarh | 305 | 258 | 157 | 93 | 13 | .. | 475 | 351 | 826 |
| दादर व नगर हावेली | Dadra & Nagar Haveli | .. | .. | .. | .. | .. | .. | .. | .. | .. |
| दिल्ली | Delhi | 1,210 | 1,003 | 600 | 272 | 59 | 14 | 1,869 | 1,289 | 3,158 |
| गोवा, दमन व दीव | Goa, Daman & Diu | 18 | 10 | 12 | 4 | .. | .. | 30 | 14 | 44 |
| लक्ष द्वीप | Lakshadweep | .. | .. | .. | .. | .. | .. | .. | .. | .. |
| मिजोरम | Mizoram | .. | .. | .. | .. | .. | .. | .. | .. | .. |
| पाण्डिचेरी | Pondicherry | .. | .. | .. | .. | .. | .. | .. | .. | .. |
| भारत | INDIA | 8,324 | 3,983 | 7,183 | 2,002 | 582 | 218 | 16,089 | 6,203 | 22,292 |

सारणी 5—पाठ्यक्रम तथा स्तर के अनुसार सामान्य (कालेज) शिक्षा के विद्यार्थियों की संख्या—(जारी)

TABLE V—NUMBER OF STUDENTS RECEIVING GENERAL EDUCATION (COLLEGIATE) BY COURSES AND STAGES—(contd.)

स्नातकोत्तर
Post-Graduate

| राज्य/संघ शासित क्षेत्र STATE/UNION TERRITORY | कला ARTS | | | | विज्ञान SCIENCE | | | | |
|--|------------------------|--------------------------|------------------------|--------------------------|------------------------|--------------------------|------------------------|--------------------------|--------------|
| | लड़के Boys | | लड़कियां Girls | | लड़के Boys | | लड़कियां Girls | | |
| | प्रथम वर्ष 1st Year | द्वितीय वर्ष 2nd Year | प्रथम वर्ष 1st Year | द्वितीय वर्ष 2nd Year | प्रथम वर्ष 1st Year | द्वितीय वर्ष 2nd Year | प्रथम वर्ष 1st Year | द्वितीय वर्ष 2nd Year | |
| | 11 | 12 | 13 | 14 | 15 | 16 | 17 | 18 | |
| आंध्र प्रदेश | Andhra Pradesh | 1,697 | 1,331 | 843 | 736 | 1,460 | 1,381 | 452 | 340 |
| असम | Assam | 381 | 311 | 385 | 254 | 251 | 233 | 76 | 77 |
| बिहार | Bihar | 2,347 | 2,152 | 966 | 713 | 717 | 705 | 148 | 118 |
| गुजरात | Gujarat | 1,049 | 432 | 833 | 449 | 708 | 501 | 293 | 262 |
| हरियाणा | Haryana | 993 | 509 | 609 | 382 | 244 | 194 | 77 | 62 |
| हिमाचल प्रदेश | Himachal Pradesh | 96 | 55 | 93 | 62 | 54 | 35 | 22 | 15 |
| जम्मू और काश्मीर | Jammu & Kashmir | 281 | 165 | 305 | 202 | 170 | 138 | 72 | 59 |
| कर्नाटक | Karnataka | 1,699 | 1,487 | 563 | 507 | 859 | 728 | 173 | 142 |
| केरल | Kerala | 531 | 490 | 725 | 671 | 474 | 384 | 537 | 480 |
| मध्य प्रदेश | Madhya Pradesh | 6,636 | 2,595 | 2,172 | 1,465 | 2,559 | 2,289 | 1,148 | 637 |
| महाराष्ट्र | Maharashtra | 5,907 | 2,470 | 2,898 | 1,450 | 1,745 | 1,087 | 557 | 400 |
| मणिपुर | Manipur | 135 | 120 | 61 | 59 | 14 | 38 | 5 | 9 |
| मेघालय | Meghalaya | 133 | 66 | 90 | 83 | 37 | 39 | 18 | 14 |
| नागालैण्ड | Nagaland | .. | .. | .. | .. | .. | .. | .. | .. |
| उड़ीसा | Orissa | 1,221 | 985 | 337 | 357 | 445 | 405 | 155 | 90 |
| पंजाब | Punjab | 2,302 | 1,148 | 1,851 | 1,243 | 182 | 119 | 113 | 89 |
| राजस्थान | Rajasthan | 4,547 | 3,395 | 2,029 | 1,557 | 757 | 573 | 252 | 201 |
| सिक्किम | Sikkim | .. | .. | .. | .. | .. | .. | .. | .. |
| तमिलनाडु | Tamil Nadu | 1,632 | 1,503 | 981 | 1,034 | 1,334 | 1,076 | 724 | 596 |
| त्रिपुरा | Tripura | 1 | 2 | 16 | 6 | .. | 3 | .. | .. |
| उत्तर प्रदेश | Uttar Pradesh | 20,853 | 13,101 | 7,784 | 6,488 | 5,411 | 3,956 | 1,413 | 1,098 |
| पश्चिम बंगाल | West Bengal | N.A. | N.A. | N.A. | N.A. | 63 | 57 | 19 | 14 |
| अंड० व० नि० द्वीप | A. & N. Islands | .. | .. | .. | .. | .. | .. | .. | .. |
| अरुणाचल प्रदेश | Arunachal Pradesh | .. | .. | .. | .. | .. | .. | .. | .. |
| चंडीगढ़ | Chandigarh | 512 | 297 | 447 | 357 | 113 | 52 | 125 | 58 |
| दादर व नागर हावेली | Dadra & Nagar Haveli | .. | .. | .. | .. | .. | .. | .. | .. |
| दिल्ली | Delhi | 1,332 | 962 | 2,066 | 1,522 | 359 | 283 | 216 | 93 |
| गोवा, दमन व दीव | Goa, Daman & Diu | 90 | 46 | 76 | 64 | 20 | 27 | 13 | 11 |
| लक्ष्य द्वीप | Lakshadweep | .. | .. | .. | .. | .. | .. | .. | .. |
| मिजोरम | Mizoram | .. | .. | .. | .. | .. | .. | .. | .. |
| पॉन्डिचेरी | Pondicherry | 25 | 16 | 9 | 8 | 12 | 12 | 3 | 14 |
| भारत | INDIA | 54,400 | 33,638 | 26,139 | 19,669 | 17,988 | 14,315 | 6,611 | 4,969 |

TABLE V—NUMBER OF STUDENTS RECEIVING GENERAL EDUCATION (COLLEGIATE) BY COURSES AND STAGES—(contd.)

स्नातकोत्तर— (समाप्त)

Post-Graduate—(concl'd.)

| राज्य/संघ शासित क्षेत्र State/Union Territory | वाणिज्य COMMERCE | | | | |
|--|------------------------|--------------------------|------------------------|--------------------------|------------|
| | लड़के Boys | | लड़कियां Girls | | |
| | प्रथम वर्ष 1st Year | द्वितीय वर्ष 2nd Year | प्रथम वर्ष 1st Year | द्वितीय वर्ष 2nd Year | |
| 1 | 19 | 20 | 21 | 22 | |
| आंध्र प्रदेश | Andhra Pradesh | 894 | 802 | 94 | 68 |
| असम | Assam | 95 | 64 | 1 | 2 |
| बिहार | Bihar | 206 | 166 | 1 | 2 |
| गुजरात | Gujarat | 519 | 395 | 117 | 69 |
| हरियाणा | Haryana | 222 | 161 | 12 | 8 |
| हिमाचल प्रदेश | Himachal Pradesh | 8 | 11 | 4 | 2 |
| जम्मू और कश्मीर | Jammu & Kashmir | 70 | 52 | 3 | .. |
| कर्नाटक | Karnataka | 409 | 162 | 5 | 2 |
| केरल | Kerala | 181 | 201 | 32 | 22 |
| मध्य प्रदेश | Madhya Pradesh | 2,527 | 1,479 | 69 | 37 |
| महाराष्ट्र | Maharashtra | 3,808 | 1,986 | 278 | 125 |
| मणिपुर | Manipur | .. | .. | .. | .. |
| मेघालय | Meghalaya | .. | .. | .. | .. |
| नागालैण्ड | Nagaland | .. | .. | .. | .. |
| उड़ीसा | Orissa | 142 | 130 | .. | .. |
| पंजाब | Punjab | 16 | 12 | 1 | .. |
| राजस्थान | Rajasthan | 2,657 | 1,500 | 110 | 55 |
| सिक्किम | Sikkim | .. | .. | .. | .. |
| तमिलनाडु | Tamil Nadu | 461 | 369 | 25 | 33 |
| त्रिपुरा | Tripura | .. | .. | .. | .. |
| उत्तर प्रदेश | Uttar Pradesh | 3,463 | 2,217 | 31 | 8 |
| पश्चिम बंगाल | West Bengal | N.A. | A.N. | N.A. | N.A. |
| अंडोव नि० द्वीप समूह | A. & N. Islands | .. | .. | .. | .. |
| अरुनाचल प्रदेश | Arunachal Pradesh | .. | .. | .. | .. |
| चंडीगढ़ | Chandigarh | 51 | 45 | 6 | .. |
| दादर व नागर हवेली | Dadra & Nagar Haveli | .. | .. | .. | .. |
| दिल्ली | Delhi | 318 | 187 | 47 | 36 |
| गोवा दमन व दीव | Goa, Daman & Diu | 43 | 10 | 4 | 1 |
| लक्ष्य द्वीप | Lakshadweep | .. | .. | .. | .. |
| मिजोरम | Mizoram | .. | .. | .. | .. |
| पांडीचेरी | Pondicherry | .. | .. | .. | .. |
| भारत | INDIA | 16,090 | 9,949 | 840 | 470 |

सारणी 5—पाठ्यक्रम तथा स्तर के अनुसार सामान्य (कालिज) शिक्षण के विद्यार्थियों की संख्या— (जारी)

TABLE V—NUMBER OF STUDENTS RECEIVING GENERAL EDUCATION (COLLEGIATE) BY COURSES AND STAGES—(contd.)

| राज्य/संघ शासित क्षेत्र State/Union Territory | | प्रथम डिग्री First Degree | | | | | |
|--|----------------------|------------------------------|--------------------------|------------------------|------------------------|--------------------------|------------------------|
| | | कला Arts | | | | | |
| | | लड़के Boys | | | लड़कियां Girls | | |
| | | प्रथम वर्ष 1st Year | द्वितीय वर्ष 2nd Year | तृतीय वर्ष 3rd Year | प्रथम वर्ष 1st Year | द्वितीय वर्ष 2nd Year | तृतीय वर्ष 3rd Year |
| 1 | 23 | 24 | 25 | 26 | 27 | 28 | |
| आंध्र प्रदेश | Andhra Pradesh | 5,383 | 3,641 | 5,034 | 4,013 | 2,443 | 3,123 |
| असम | Assam | 6,289 | 5,896 | .. | 3,812 | 3,571 | .. |
| बिहार | Bihar | 21,010 | 13,311 | .. | 5,079 | 4,266 | .. |
| गुजरात | Gujarat | 18,972 | 11,114 | 10,218 | 12,464 | 8,958 | 8,081 |
| हरियाणा | Haryana | 7,472 | 8,009 | 7,938 | 4,306 | 3,832 | 3,715 |
| हिमाचल प्रदेश | Himachal Pradesh | 2,272 | 1,130 | 863 | 974 | 602 | 497 |
| जम्मू और काश्मीर | Jammu & Kashmir | 1,171 | 1,598 | 1,716 | 1,565 | 1,330 | 859 |
| कर्नाटक | Karnataka | 12,605 | 11,140 | 9,816 | 7,385 | 6,630 | 5,201 |
| केरल | Kerala | 5,437 | 4,337 | 3,819 | 7,591 | 5,797 | 4,616 |
| मध्य प्रदेश | Madhya Pradesh | 18,399 | 11,976 | 8,724 | 10,907 | 7,851 | 6,335 |
| महाराष्ट्र | Maharashtra | 20,301 | 27,476 | 21,501 | 12,232 | 16,092 | 14,104 |
| मणिपुर | Manipur | 1,037 | 1,461 | .. | 782 | 696 | .. |
| मेघालय | Meghalaya | 700 | 648 | .. | 586 | 492 | .. |
| नागालैण्ड | Nagaland | 216 | 170 | .. | 70 | 53 | .. |
| उड़ीसा | Orissa | 9,040 | 6,885 | .. | 1,996 | 1,778 | .. |
| पंजाब | Punjab | 15,609 | 11,315 | 8,526 | 9,544 | 7,985 | 6,908 |
| राजस्थान | Rajasthan | 10,229 | 7,180 | 6,250 | 5,379 | 4,033 | 3,187 |
| सिक्किम | Sikkim | 19 | 26 | .. | 11 | 8 | .. |
| तमिल नाडु | Tamil Nadu | 9,625 | 8,081 | 9,582 | 5,655 | 5,021 | 5,832 |
| त्रिपुरा | Tripura | 443 | 623 | 344 | 600 | 710 | 401 |
| उत्तर प्रदेश | Uttar Pradesh | 88,064 | 59,357 | 911 | 26,448 | 20,027 | 520 |
| पश्चिम बंगाल | West Bengal | N.A. | N.A. | N.A. | N.A. | N.A. | N.A. |
| अंड० व नि० द्वीप समूह | A. & N. Islands | 158 | 40 | 27 | 100 | 32 | 25 |
| अरुणाचल प्रदेश | Arunachal Pradesh | 71 | 65 | .. | 3 | 3 | .. |
| चंडीगढ़ | Chandigarh | 1,578 | 1,149 | 901 | 1,065 | 922 | 889 |
| दादर व नागर हवेली | Dadra & Nagar Haveli | .. | .. | .. | .. | .. | .. |
| दिल्ली | Delhi | 7,207 | 5,890 | 4,735 | 13,876 | 11,962 | 10,555 |
| गोवा दमन व दीव | Goa, Daman & Diu | 94 | 420 | 412 | 189 | 450 | 396 |
| लक्ष्य द्वीप | Lakshadweep | .. | .. | .. | .. | .. | .. |
| मिजोरम | Mizoram | 288 | 177 | 16 | 93 | 38 | .. |
| पांडिचेरी | Pondicherry | 212 | 186 | 243 | 131 | 96 | 97 |
| भारत | INDIA | 2,63,901 | 2,03,301 | 1,01,576 | 1,36,856 | 1,15,678 | 75,341 |

TABLE V—NUMBER OF STUDENTS RECEIVING GENERAL EDUCATION (COLLEGIATE) BY COURSES AND STAGES—(contd.)

प्रथम डिग्री—(समाप्त)
First Degree—(concl'd.)

| राज्य/संघ शासित क्षेत्र State/Union Territory | विज्ञान SCIENCE | | | | | | |
|--|------------------------|--------------------------|------------------------|------------------------|--------------------------|------------------------|---------------|
| | लड़के Boys | | | लड़कियां Girls | | | |
| | प्रथम वर्ष 1st Year | द्वितीय वर्ष 2nd Year | तृतीय वर्ष 3rd Year | प्रथम वर्ष 1st Year | द्वितीय वर्ष 2nd Year | तृतीय वर्ष 3rd Year | |
| 1 | 29 | 30 | 31 | 32 | 33 | 34 | |
| आंध्र प्रदेश | Andhra Pradesh | 8,977 | 6,204 | 5,729 | 3,709 | 2,786 | 2,538 |
| असम | Assam | 2,774 | 3,058 | .. | 480 | 499 | 48 |
| बिहार | Bihar | 16,023 | 8,586 | .. | 1,011 | 828 | .. |
| गुजरात | Gujarat | 2,143 | 842 | 648 | 646 | 526 | 447 |
| हरियाणा | Haryana | 2,955 | 1,184 | 804 | 542 | 363 | 298 |
| हिमाचल प्रदेश | Himachal Pradesh | 695 | 264 | 170 | 126 | 79 | 54 |
| जम्मू और काश्मीर | Jammu & Kashmir | 1,496 | 1,178 | 1,316 | 410 | 289 | 230 |
| कर्नाटक | Karnataka | 7,177 | 4,886 | 4,066 | 3,770 | 1,807 | 1,852 |
| केरल | Kerala | 6,633 | 5,576 | 4,918 | 5,871 | 4,587 | 4,387 |
| मध्य प्रदेश | Madhya Pradesh | 13,927 | 8,913 | 8,524 | 4,286 | 3,554 | 2,705 |
| महाराष्ट्र | Maharashtra | 9,592 | 9,598 | 7,160 | 4,119 | 3,401 | 3,091 |
| मणिपुर | Manipur | 448 | 421 | .. | 156 | 223 | .. |
| मेघालय | Meghalaya | 252 | 200 | .. | 70 | 48 | .. |
| नागालैण्ड | Nagaland | 41 | 24 | .. | 6 | 4 | .. |
| उड़ीसा | Orissa | 3,165 | 2,555 | .. | 649 | 532 | .. |
| पंजाब | Punjab | 4,537 | 1,366 | 1,288 | 1,345 | 627 | 498 |
| राजस्थान | Rajasthan | 5,809 | 3,636 | 3,739 | 1,396 | 1,019 | 928 |
| सिक्किम | Sikkim | 8 | .. | .. | 3 | .. | .. |
| तमिल नाडु | Tamil Nadu | 12,571 | 10,679 | 10,943 | 5,701 | 4,963 | 5,119 |
| त्रिपुरा | Tripura | 126 | 110 | 77 | 15 | 37 | 27 |
| उत्तर प्रदेश | Uttar Pradesh | 25,679 | 14,327 | 472 | 3,320 | 2,231 | 215 |
| पश्चिम बंगाल | West Bengal | 73 | 64 | 57 | 17 | 14 | 11 |
| अंड० व नि० द्वीप समूह | A. & N. Islands | 42 | 29 | 15 | 15 | 14 | 14 |
| अरुणाचल प्रदेश | Arunachal Pradesh | 7 | 9 | .. | 2 | .. | .. |
| चंडीगढ़ | Chandigarh | 1,557 | 368 | 283 | 550 | 222 | 239 |
| दादर व नागर हवेली | Dadra & Nagar Haveli | .. | .. | .. | .. | .. | .. |
| दिल्ली | Delhi | 3,091 | 2,036 | 1,462 | 1,701 | 1,337 | 1,054 |
| गोवा, दमन व दीव | Goa, Daman & Diu | 192 | 324 | 117 | 102 | 112 | 78 |
| लक्ष्य द्वीप | Lakshadweep | .. | .. | .. | .. | .. | .. |
| मिज़ोरम | Mizoram | 3 | .. | .. | 1 | .. | .. |
| पांडिचेरी | Pondicherry | 182 | 161 | 155 | 116 | 89 | 90 |
| भारत | INDIA | 1,30,175 | 86,598 | 51,943 | 40,135 | 30,191 | 23,923 |

सारणी 5—पाठ्यक्रम तथा स्तर के अनुसार सामान्य (कालेज) शिक्षा के विद्यार्थियों की संख्या—(जारी)

TABLE V—NUMBER OF STUDENTS RECEIVING GENERAL EDUCATION (COLLEGIATE) BY COURSES AND STAGES—(contd.)

प्रथम डिग्री—समाप्त
First Degree—(concl'd.)

| राज्य/संघ शासित क्षेत्र State/Union Territory | वाणिज्य Commerce | | | | | | |
|--|------------------------|--------------------------|------------------------|------------------------|--------------------------|------------------------|---------------|
| | लड़के Boys | | | लड़कियां Girls | | | |
| | प्रथम वर्ष 1st Year | द्वितीय वर्ष 2nd Year | तृतीय वर्ष 3rd Year | प्रथम वर्ष 1st Year | द्वितीय वर्ष 2nd Year | तृतीय वर्ष 3rd Year | |
| 1 | 35 | 36 | 37 | 38 | 39 | 40 | |
| आंध्र प्रदेश | Andhra Pradesh | 13,604 | 10,121 | 12,726 | 2,473 | 1,578 | 1,635 |
| असम | Assam | 1,714 | 1,455 | .. | 25 | 5 | .. |
| बिहार | Bihar | 5,352 | 4,076 | .. | 165 | 101 | .. |
| गुजरात | Gujarat | 19,717 | 13,060 | 11,044 | 3,708 | 2,688 | 2,138 |
| हरियाणा | Haryana | 3,046 | 2,405 | 1,848 | 98 | 54 | 18 |
| हिमाचल प्रदेश | Himachal Pradesh | 252 | 148 | 70 | 11 | 5 | 1 |
| जम्मू और कश्मीर | Jammu & Kashmir | 324 | 381 | 305 | 2 | 15 | 14 |
| कर्नाटक | Karnataka | 9,076 | 7,459 | 5,574 | 1,822 | 908 | 711 |
| केरल | Kerala | 2,250 | 2,027 | 1,831 | 640 | 479 | 344 |
| मध्य प्रदेश | Madhya Pradesh | 9,633 | 6,622 | 4,961 | 363 | 228 | 184 |
| महाराष्ट्र | Maharashtra | 19,197 | 22,460 | 19,342 | 5,416 | 4,558 | 3,567 |
| मणिपुर | Manipur | 44 | 37 | .. | 3 | .. | .. |
| मेघालय | Meghalaya | 134 | 126 | .. | 5 | 3 | .. |
| नागालैण्ड | Nagaland | 21 | 16 | .. | .. | .. | .. |
| उड़ीसा | Orissa | 1,650 | 1,204 | .. | 15 | 10 | .. |
| पंजाब | Punjab | 2,099 | 1,368 | 1,141 | 61 | 37 | 14 |
| राजस्थान | Rajasthan | 14,248 | 10,521 | 8,695 | 312 | 183 | 50 |
| सिक्किम | Sikkim | 6 | .. | .. | .. | .. | .. |
| तमिल नाडु | Tamil Nadu | 6,244 | 6,054 | 6,047 | 1,061 | 934 | 543 |
| त्रिपुरा | Tripura | 191 | 301 | 205 | 1 | 2 | 1 |
| उत्तर प्रदेश | Uttar Pradesh | 14,704 | 10,845 | 235 | 77 | 84 | 38 |
| पश्चिम बंगाल | West Bengal | N.A. | N.A. | N.A. | N.A. | N.A. | N.A. |
| अंडो व० नि० द्वीप समूह | A. & N. Islands | 10 | .. | .. | .. | .. | .. |
| अरुणाचल प्रदेश | Arunachal Pradesh | .. | .. | .. | .. | .. | .. |
| चंडीगढ़ | Chandigarh | 436 | 262 | 226 | 27 | 10 | 7 |
| दादर व नागर हवेली | Dadra & Nagar Haveli | .. | .. | .. | .. | .. | .. |
| दिल्ली | Delhi | 8,479 | 7,804 | 6,882 | 1,659 | 1,153 | 778 |
| गोवा, दमन व दीव | Goa, Daman & Diu | 308 | 461 | 434 | 160 | 125 | 125 |
| लक्ष्य द्वीप | Lakshadweep | .. | .. | .. | .. | .. | .. |
| मिजोरम | Mizoram | .. | .. | .. | .. | .. | .. |
| पांडिचेरी | Pondicherry | 46 | 44 | 52 | 4 | 6 | 3 |
| भारत | INDIA | 1,32,785 | 1,09,257 | 81,618 | 18,108 | 13,166 | 10,171 |

TABLE V—NUMBER OF STUDENTS RECEIVING GENERAL EDUCATION (COLLEGIATE) BY COURSES AND STAGES—(contd.)

प्रथम डिग्री—(समाप्त)
First Degree—(concl'd.)

| राज्य/संघ शासित क्षेत्र State/Union Territory | जोड़ (11 से 40 तक) Total (Col. 11 to 40) | | | |
|--|---|------------------|-------------------|------------------|
| | | लड़के Boys | लड़कियां Girls | जोड़ Total |
| 1 | 41 | 42 | 43 | |
| आंध्र प्रदेश | Andhra Pradesh | 78,984 | 26,831 | 1,05,815 |
| असम | Assam | 22,521 | 9,235 | 31,756 |
| बिहार | Bihar | 74,651 | 13,398 | 88,049 |
| गुजरात | Gujarat | 91,362 | 41,679 | 1,33,041 |
| हरियाणा | Haryana | 37,984 | 14,376 | 52,360 |
| हिमाचल प्रदेश | Himachal Pradesh | 6,123 | 2,547 | 8,670 |
| जम्मू और कश्मीर | Jammu & Kashmir | 10,361 | 5,355 | 15,716 |
| कर्नाटक | Karnataka | 77,143 | 31,478 | 1,08,621 |
| केरल | Kerala | 39,089 | 36,779 | 75,868 |
| मध्य प्रदेश | Madhya Pradesh | 1,09,764 | 41,941 | 1,51,705 |
| महाराष्ट्र | Maharashtra | 1,73,630 | 72,288 | 2,45,918 |
| मणिपुर | Manipur | 3,755 | 1,994 | 5,749 |
| मेघालय | Meghalaya | 2,335 | 1,409 | 3,744 |
| नागालैण्ड | Nagaland | 488 | 133 | 621 |
| उड़ीसा | Orissa | 27,827 | 5,919 | 33,746 |
| पंजाब | Punjab | 51,028 | 30,316 | 81,344 |
| राजस्थान | Rajasthan | 83,736 | 20,691 | 1,04,427 |
| सिक्किम | Sikkim | 59 | 22 | 81 |
| तमिल नाडु | Tamil Nadu | 86,201 | 38,222 | 1,24,423 |
| त्रिपुरा | Tripura | 2,426 | 1,816 | 4,242 |
| उत्तर प्रदेश | Uttar Pradesh | 2,63,595 | 69,782 | 3,33,377 |
| पश्चिम बंगाल | West Bengal | 1,99,313 | 70,309 | 2,69,622 |
| अंड० व नि० द्वीप समूह | A. & N. Islands | 321 | 200 | 521 |
| अरुणाचल प्रदेश | Arunachal Pradesh | 152 | 8 | 160 |
| चंडीगढ़ | Chandigarh | 7,830 | 4,924 | 12,754 |
| दादर व नागर हवेली | Dadra & Nagar Haveli | .. | .. | .. |
| दिल्ली | Delhi | 51,027 | 48,155 | 99,182 |
| गोवा, दमन व दीव | Goa, Daman & Diu | 2,998 | 1,906 | 4,904 |
| लक्ष्य द्वीप | Lakshadweep | .. | .. | .. |
| मिजोरम | Mizoram | 484 | 132 | 616 |
| पांडिचेरी | Pondicherry | 1,346 | 656 | 2,002 |
| भारत | INDIA | 15,06,533 | 5,92,501 | 20,99,034 |

* Includes 1,98,999 boys and 70,234 girls of Post-graduates and first degree level of West Bengal as the Course wise break up is not available.

सारणी 5—पाठ्यक्रम तथा स्तर के अनुसार सामान्य (कालेज) शिक्षा के विद्यार्थियों की संख्या—(जारी)

TABLE V—NUMBER OF STUDENTS RECEIVING GENERAL EDUCATION (COLLEGIATE) BY COURSES AND STAGES—(contd.)

| राज्य/संघ शासित क्षेत्र State/Union Territory | | डिप्लोमा Diploma | | | | | |
|--|----------------------|------------------------------|-------------------|------------------------------|-------------------|-----------------------------|-------------------|
| | | कला Arts | | | | | |
| | | स्नातकोत्तर Post-Graduate | | प्रथम डिग्री First Degree | | मैट्रिकोत्तर Post Matric | |
| | | लड़के Boys | लड़कियां Girls | लड़के Boys | लड़कियां Girls | लड़के Boys | लड़कियां Girls |
| 1 | 44 | 45 | 46 | 47 | 48 | 49 | |
| आंध्र प्रदेश | Andhra Pradesh | 312 | 77 | .. | .. | .. | .. |
| असम | Assam | 1 | .. | .. | .. | .. | .. |
| बिहार | Bihar | 35 | .. | .. | .. | .. | .. |
| गुजरात | Gujarat | 10 | 3 | 31 | 189 | .. | .. |
| हरियाणा | Haryana | .. | .. | .. | .. | 94 | 14 |
| हिमाचल प्रदेश | Himachal Pradesh | 68 | 7 | .. | .. | .. | .. |
| जम्मू और कश्मीर | Jammu & Kashmir | .. | .. | .. | .. | .. | .. |
| कर्नाटक | Karnataka | 95 | .. | .. | .. | .. | .. |
| केरल | Kerala | 22 | 9 | .. | .. | .. | .. |
| मध्य प्रदेश | Madhya Pradesh | 217 | 39 | .. | .. | .. | .. |
| महाराष्ट्र | Maharashtra | .. | .. | 292 | 164 | .. | .. |
| मणिपुर | Manipur | .. | .. | .. | .. | .. | .. |
| मेघालय | Meghalaya | .. | .. | .. | .. | .. | .. |
| नागालैण्ड | Nagaland | .. | .. | .. | .. | .. | .. |
| उड़ीसा | Orissa | .. | .. | .. | .. | .. | .. |
| पंजाब | Punjab | .. | .. | 1 | .. | 8 | 3 |
| राजस्थान | Rajasthan | .. | .. | .. | .. | .. | .. |
| सिक्किम | Sikkim | .. | .. | .. | .. | .. | .. |
| तमिल नाडु | Tamil Nadu | .. | .. | 33 | 8 | .. | .. |
| त्रिपुरा | Tripura | .. | .. | .. | .. | .. | .. |
| उत्तर प्रदेश | Uttar Pradesh | 1,458 | 326 | .. | .. | 220 | 382 |
| पश्चिम बंगाल | West Bengal | 108 | 25 | .. | .. | 17 | 16 |
| अंड० व नि० द्वीप समूह | A. & N. Islands | .. | .. | .. | .. | .. | .. |
| अरुणाचल प्रदेश | Arunachal Pradesh | .. | .. | .. | .. | .. | .. |
| चंडीगढ़ | Chandigarh | 34 | 27 | .. | .. | 25 | 29 |
| दादर व नागर हवेली | Dadra & Nagar Haveli | .. | .. | .. | .. | .. | .. |
| दिल्ली | Delhi | 119 | 52 | .. | .. | 1,408 | 721 |
| गोवा, दमन व दीव | Goa, Daman & Diu | .. | .. | .. | .. | .. | .. |
| लक्षद्वीप | Lakshadweep | .. | .. | .. | .. | .. | .. |
| मिजोरम | Mizoram | .. | .. | .. | .. | .. | .. |
| पाण्डिचेरी | Pondicherry | .. | .. | .. | .. | .. | .. |
| भारत | INDIA | 2,479 | 565 | 357 | 361 | 1,772 | 1,165 |

TABLE V—NUMBER OF STUDENTS RECEIVING GENERAL EDUCATION (COLLEGIATE) BY COURSES AND STAGES—(contd.)

डिप्लोमा—(जारी)

Diploma—(contd.)

| राज्य/संघ शासित क्षेत्र State/Union Territory | विज्ञान Science | | | | | | |
|--|------------------------------|-------------------|------------------------------|-------------------|-----------------------------|-------------------|----|
| | स्नातकोत्तर Post Graduate | | प्रथम डिग्री First Degree | | मैट्रिकोत्तर Post Matric | | |
| | लड़के Boys | लड़कियां Girls | लड़के Boys | लड़कियां Girls | लड़के Boys | लड़कियां Girls | |
| 1 | 50 | 51 | 52 | 53 | 54 | 55 | |
| आंध्र प्रदेश | Andhra Pradesh | .. | .. | .. | .. | .. | .. |
| असम | Assam | .. | .. | .. | .. | .. | .. |
| बिहार | Bihar | .. | .. | .. | .. | .. | .. |
| गुजरात | Gujarat | .. | 49 | 13 | 10 | .. | .. |
| हरियाणा | Haryana | 8 | 2 | .. | .. | .. | .. |
| हिमाचल प्रदेश | Himachal Pradesh | .. | .. | .. | .. | .. | .. |
| जम्मू और कश्मीर | Jammu & Kashmir | .. | .. | .. | .. | .. | .. |
| कर्नाटक | Karnataka | 3 | .. | .. | .. | .. | .. |
| केरल | Kerala | .. | .. | .. | .. | .. | .. |
| मध्य प्रदेश | Madhya Pradesh | 10 | 2 | .. | .. | .. | .. |
| महाराष्ट्र | Maharashtra | .. | .. | 6 | 32 | .. | .. |
| मणिपुर | Manipur | .. | .. | .. | .. | .. | .. |
| मेघालय | Meghalaya | .. | .. | .. | .. | .. | .. |
| नागालैण्ड | Nagaland | .. | .. | .. | .. | .. | .. |
| उड़ीसा | Orissa | .. | .. | .. | .. | .. | .. |
| पंजाब | Punjab | .. | .. | .. | .. | .. | .. |
| राजस्थान | Rajasthan | .. | .. | .. | .. | .. | .. |
| सिक्किम | Sikkim | .. | .. | .. | .. | .. | .. |
| तमिल नाडु | Tamil Nadu | 25 | 2 | 6 | 3 | .. | .. |
| त्रिपुरा | Tripura | .. | .. | .. | .. | .. | .. |
| उत्तर प्रदेश | Uttar Pradesh | .. | .. | .. | .. | .. | .. |
| पश्चिम बंगाल | West Bengal | 37 | 36 | .. | .. | .. | .. |
| अंड० व नि० द्वीप समूह | A. & N. Islands | .. | .. | .. | .. | .. | .. |
| अरुणाचल प्रदेश | Arunachal Pradesh | .. | .. | .. | .. | .. | .. |
| चंडीगढ़ | Chandigarh | 6 | .. | .. | .. | .. | .. |
| दादर व नागर हवेली | Dadra & Nagar Haveli | .. | .. | .. | .. | .. | .. |
| दिल्ली | Delhi | .. | .. | 37 | 104 | .. | .. |
| गोवा, दमन व दीव | Goa, Daman & Diu | .. | .. | .. | .. | .. | .. |
| लक्ष्य द्वीप | Lakshadweep | .. | .. | .. | .. | .. | .. |
| मिजोरम | Mizoram | .. | .. | .. | .. | .. | .. |
| पाण्डिचेरी | Pondicherry | .. | .. | .. | .. | .. | .. |
| भारत | INDIA | 89 | 91 | 62 | 149 | .. | .. |

सारणी 5—पाठ्यक्रम तथा स्तर के अनुसार सामान्य (कॉलेज) शिक्षा के विद्यार्थियों की संख्या—(जारी)

TABLE V—NUMBER OF STUDENTS RECEIVING GENERAL EDUCATION (COLLEGIATE) BY COURSES AND STAGES—(contd.)

डिप्लोमा—(समाप्त)
Diploma—(contd.)

| राज्य/संघ शासित क्षेत्र State/Union Territory | वाणिज्य Commerce | | | | | | |
|--|------------------------------|-------------------|------------------------------|-------------------|-----------------------------|-------------------|-------|
| | स्नातकोत्तर Post Graduate | | प्रथम डिग्री First Degree | | मैट्रिकोत्तर Post Matric | | |
| | लड़के Boys | लड़कियां Girls | लड़के Boys | लड़कियां Girls | लड़के Boys | लड़कियां Girls | |
| 1 | 56 | 57 | 58 | 59 | 60 | 61 | |
| आंध्र प्रदेश | Andhra Pradesh | .. | .. | .. | .. | .. | .. |
| असम | Assam | .. | .. | .. | .. | .. | .. |
| बिहार | Bihar | .. | .. | .. | .. | .. | .. |
| गुजरात | Gujarat | 70 | 38 | 38 | 6 | 23 | 7 |
| हरियाणा | Haryana | 31 | .. | .. | .. | 1,244 | 254 |
| हिमाचल प्रदेश | Himachal Pradesh | .. | .. | .. | .. | .. | .. |
| जम्मू और कश्मीर | Jammu & Kashmir | .. | .. | .. | .. | .. | .. |
| कर्नाटक | Karnataka | 35 | .. | .. | .. | .. | .. |
| केरल | Kerala | .. | .. | .. | .. | .. | .. |
| मध्य प्रदेश | Madhya Pradesh | .. | .. | .. | .. | 84 | 43 |
| महाराष्ट्र | Maharashtra | .. | .. | 123 | 8 | 4,762 | 1,928 |
| मणिपुर | Manipur | .. | .. | .. | .. | .. | .. |
| मेघालय | Meghalaya | .. | .. | .. | .. | .. | .. |
| नागालैण्ड | Nagaland | .. | .. | .. | .. | .. | .. |
| उड़ीसा | Orissa | .. | .. | .. | .. | .. | .. |
| पंजाब | Punjab | .. | .. | .. | .. | .. | .. |
| राजस्थान | Rajasthan | .. | .. | .. | .. | .. | .. |
| सिक्किम | Sikkim | .. | .. | .. | .. | .. | .. |
| तमिल नाडु | Tamil Nadu | 80 | 9 | .. | .. | .. | .. |
| त्रिपुरा | Tripura | .. | .. | .. | .. | .. | .. |
| उत्तर प्रदेश | Uttar Pradesh | .. | .. | .. | .. | .. | .. |
| पश्चिम बंगाल | West Bengal | .. | .. | .. | .. | .. | .. |
| अंड० व नि० द्वीप समूह | A. & N. Islands | .. | .. | .. | .. | .. | .. |
| अरुणाचल प्रदेश | Arunachal Pradesh | .. | .. | .. | .. | .. | .. |
| चंडीगढ़ | Chandigarh | .. | .. | .. | .. | .. | .. |
| दादर व नागर हवेली | Dadra & Nagar Haveli | .. | .. | .. | .. | .. | .. |
| दिल्ली | Delhi | .. | .. | .. | .. | .. | .. |
| गोवा, दमन व दीव | Goa, Daman & Diu | .. | .. | .. | .. | .. | .. |
| लक्षद्वीप | Lakshadweep | .. | .. | .. | .. | .. | .. |
| मिजोरम | Mizoram | .. | .. | .. | .. | .. | .. |
| पांडिचेरी | Pondicherry | .. | .. | .. | .. | .. | .. |
| भारत | INDIA | 216 | 47 | 161 | 14 | 6,113 | 2,232 |

सारणी 5—पाठ्यक्रम तथा स्तर के अनुसार सामान्य (कालेज) शिक्षा के विद्यार्थियों की संख्या—(जारी)

TABLE V—NUMBER OF STUDENTS RECEIVING GENERAL EDUCATION (COLLEGIATE) BY COURSES AND STAGES—(contd.)

प्रमाण-पत्र
Certificate

| राज्य/संघ शासित क्षेत्र State/Union Territory | कला Arts | | | | | | |
|--|------------------------------|-------------------|------------------------------|-------------------|-----------------------------|-------------------|------------|
| | स्नातकोत्तर Post Graduate | | प्रथम डिग्री First Degree | | मैट्रिकोत्तर Post Matric | | |
| | लड़के Boys | लड़कियां Girls | लड़के Boys | लड़कियां Girls | लड़के Boys | लड़कियां Girls | |
| | 1 | 62 | 63 | 64 | 65 | 66 | 67 |
| आंध्र प्रदेश | Andhra Pradesh | .. | .. | 60 | 22 | .. | .. |
| असम | Assam | 16 | 11 | .. | .. | .. | .. |
| बिहार | Bihar | .. | .. | .. | .. | .. | .. |
| गुजरात | Gujarat | .. | .. | .. | .. | .. | .. |
| हरियाणा | Haryana | .. | .. | .. | .. | 183 | 33 |
| हिमाचल प्रदेश | Himachal Pradesh | 45 | 17 | .. | .. | .. | .. |
| जम्मू और कश्मीर | Jammu & Kashmir | .. | .. | .. | .. | .. | .. |
| कर्नाटक | Karnataka | .. | .. | .. | .. | 80 | .. |
| केरल | Kerala | 88 | 17 | 34 | 11 | .. | .. |
| मध्य प्रदेश | Madhya Pradesh | 32 | 2 | .. | .. | 3 | 2 |
| महाराष्ट्र | Maharashtra | .. | .. | 114 | 39 | .. | .. |
| मणिपुर | Manipur | .. | .. | .. | .. | .. | .. |
| मेघालय | Meghalaya | .. | .. | .. | .. | .. | .. |
| नागालैण्ड | Nagaland | .. | .. | .. | .. | .. | .. |
| उड़ीसा | Orissa | .. | .. | .. | .. | .. | .. |
| पंजाब | Punjab | .. | .. | 1 | 1 | 29 | 15 |
| राजस्थान | Rajasthan | .. | .. | .. | .. | 282 | 71 |
| सिक्किम | Sikkim | .. | .. | .. | .. | .. | .. |
| तमिल नाडु | Tamil Nadu | 9 | 31 | 14 | 12 | .. | .. |
| त्रिपुरा | Tripura | .. | .. | .. | .. | .. | .. |
| उत्तर प्रदेश | Uttar Pradesh | .. | .. | .. | .. | .. | .. |
| पश्चिम बंगाल | West Bengal | .. | .. | .. | .. | .. | .. |
| अंड० व नि० द्वीप समूह | A. & N. Islands | .. | .. | .. | .. | .. | .. |
| अरुणाचल प्रदेश | Arunachal Pradesh | .. | .. | .. | .. | .. | .. |
| चंडीगढ़ | Chandigarh | .. | .. | .. | .. | 276 | 88 |
| दादर व नागर हवेली | Dadra & Nagar Haveli | .. | .. | .. | .. | .. | .. |
| दिल्ली | Delhi | 533 | 132 | .. | .. | .. | .. |
| गोवा, दमन व दीव | Goa, Daman & Diu | .. | .. | .. | .. | .. | .. |
| लक्ष्य द्वीप | Lakshadweep | .. | .. | .. | .. | .. | .. |
| मिजोरम | Mizoram | .. | .. | .. | .. | .. | .. |
| पाण्डिचेरी | Pondicherry | .. | .. | .. | .. | .. | .. |
| भारत | INDIA | 723 | 210 | 223 | 85 | 853 | 209 |

सारणी 5—पाठ्यक्रम तथा स्तर के अनुसार सामान्य (कालेज) शिक्षा के विद्यार्थियों की संख्या—(जारी)

TABLE V—NUMBER OF STUDENTS RECEIVING GENERAL EDUCATION (COLLEGIATE) BY COURSES AND STAGES—(contd.)

प्रमाण-पत्र—(जारी)
Certificate—(contd.)

| राज्य/संघ शासित क्षेत्र State/Union Territory | विज्ञान Science | | | | | | |
|--|------------------------------|-------------------|------------------------------|-------------------|-----------------------------|-------------------|-----|
| | स्नातकोत्तर Post Graduate | | प्रथम डिग्री First Degree | | मैट्रिकोत्तर Post Matric | | |
| | लड़के Boys | लड़कियां Girls | लड़के Boys | लड़कियां Girls | लड़के Boys | लड़कियां Girls | |
| 1 | 68 | 69 | 70 | 71 | 72 | 73 | |
| आंध्र प्रदेश | Andhra Pradesh | .. | .. | .. | .. | .. | .. |
| असम | Assam | .. | .. | .. | .. | .. | .. |
| बिहार | Bihar | .. | .. | .. | .. | .. | .. |
| गुजरात | Gujarat | .. | .. | .. | .. | .. | .. |
| हरियाणा | Haryana | .. | .. | .. | .. | .. | 10 |
| हिमाचल प्रदेश | Himachal Pradesh | .. | .. | .. | .. | .. | .. |
| जम्मू और कश्मीर | Jammu & Kashmir | .. | .. | .. | .. | .. | .. |
| कर्नाटक | Karnataka | .. | .. | .. | .. | 9 | .. |
| केरल | Kerala | .. | .. | .. | .. | .. | .. |
| मध्य प्रदेश | Madhya Pradesh | 50 | 5 | .. | .. | .. | .. |
| महाराष्ट्र | Maharashtra | .. | .. | 21 | 1 | .. | 114 |
| मणिपुर | Manipur | .. | .. | .. | .. | .. | .. |
| मेघालय | Meghalaya | .. | .. | .. | .. | .. | .. |
| नागालैण्ड | Nagaland | .. | .. | .. | .. | .. | .. |
| उड़ीसा | Orissa | .. | .. | .. | .. | .. | .. |
| पंजाब | Punjab | .. | .. | .. | .. | .. | 25 |
| राजस्थान | Rajasthan | .. | .. | .. | .. | .. | .. |
| सिक्किम | Sikkim | .. | .. | .. | .. | .. | .. |
| तमिल नाडु | Tamil Nadu | 8 | 3 | .. | .. | .. | .. |
| त्रिपुरा | Tripura | .. | .. | .. | .. | .. | .. |
| उत्तर प्रदेश | Uttar Pradesh | .. | .. | .. | .. | .. | .. |
| पश्चिम बंगाल | West Bengal | .. | .. | .. | .. | .. | 82 |
| अंड० व नि० द्वीप समूह | A. & N. Islands | .. | .. | .. | .. | .. | .. |
| अरुणाचल प्रदेश | Arunachal Pradesh | .. | .. | .. | .. | .. | .. |
| चंडीगढ़ | Chandigarh | .. | .. | .. | .. | .. | .. |
| दादर व नागर हवेली | Dadra & Nagar Haveli | .. | .. | .. | .. | .. | .. |
| दिल्ली | Delhi | .. | .. | .. | .. | .. | .. |
| गोवा, दमन व दीव | Goa, Daman & Diu | .. | .. | .. | .. | .. | .. |
| लक्ष्य द्वीप | Lakshadweep | .. | .. | .. | .. | .. | .. |
| मिजोरम | Mizoram | .. | .. | .. | .. | .. | .. |
| पाण्डिचेरी | Pondicherry | .. | .. | .. | .. | .. | .. |
| भारत | INDIA | 58 | 8 | 21 | 1 | 9 | 231 |

TABLE V—NUMBER OF STUDENTS RECEIVING GENERAL EDUCATION (COLLEGIATE) BY COURSES AND STAGES—(contd.)

प्रमाण-पत्र—(समाप्त)
Certificate—(concl'd.)

| राज्य/संघ शासित क्षेत्र State/Union Territory | | वाणिज्य Commerce | | | | | |
|--|----------------------|------------------------------|-------------------|------------------------------|-------------------|-----------------------------|-------------------|
| | | स्नातकोत्तर Post Graduate | | प्रथम डिग्री First Degree | | मैट्रिकोत्तर Post Matric | |
| | | लड़के Boys | लड़कियाँ Girls | लड़के Boys | लड़कियाँ Girls | लड़के Boys | लड़कियाँ Girls |
| | | 1 | 74 | 75 | 76 | 77 | 78 |
| आंध्र प्रदेश | Andhra Pradesh | .. | .. | .. | .. | .. | .. |
| असम | Assam | .. | .. | .. | .. | .. | .. |
| बिहार | Bihar | .. | .. | .. | .. | 27 | 33 |
| गुजरात | Gujarat | .. | .. | .. | .. | .. | .. |
| हरियाणा | Haryana | .. | .. | .. | .. | 486 | 225 |
| हिमाचल प्रदेश | Himachal Pradesh | .. | .. | .. | .. | .. | .. |
| जम्मू और कश्मीर | Jammu & Kashmir | .. | .. | .. | .. | .. | .. |
| कर्नाटक | Karnataka | .. | .. | .. | .. | .. | .. |
| केरल | Kerala | .. | .. | .. | .. | .. | .. |
| मध्य प्रदेश | Madhya Pradesh | .. | .. | .. | .. | .. | .. |
| महाराष्ट्र | Maharashtra | .. | .. | .. | .. | .. | .. |
| मणिपुर | Manipur | .. | .. | .. | .. | 58 | 40 |
| मेघालय | Meghalaya | .. | .. | .. | .. | .. | .. |
| नागालैण्ड | Nagaland | .. | .. | .. | .. | .. | .. |
| उड़ीसा | Orissa | .. | .. | .. | .. | .. | .. |
| पंजाब | Punjab | .. | .. | .. | .. | .. | .. |
| राजस्थान | Rajasthan | .. | .. | .. | .. | 44 | 7 |
| सिक्किम | Sikkim | .. | .. | .. | .. | .. | .. |
| तमिल नाडु | Tamil Nadu | .. | .. | .. | .. | .. | .. |
| त्रिपुरा | Tripura | .. | .. | .. | .. | .. | .. |
| उत्तर प्रदेश | Uttar Pradesh | .. | .. | .. | .. | .. | .. |
| पश्चिम बंगाल | West Bengal | .. | .. | .. | .. | 36,171 | 8,191 |
| बंड० व नि० द्वीप समूह | A. & N. Islands | .. | .. | .. | .. | .. | .. |
| अरुणाचल प्रदेश | Arunachal Pradesh | .. | .. | .. | .. | .. | .. |
| चंडीगढ़ | Chandigarh | .. | .. | .. | .. | .. | .. |
| दादर व नागर हवेली | Dadra & Nagar Haveli | .. | .. | .. | .. | .. | .. |
| दिल्ली | Delhi | .. | .. | .. | .. | .. | .. |
| गोवा, दमन व दीव | Goa, Daman & Diu | .. | .. | .. | .. | .. | .. |
| लक्ष्य द्वीप | Lakshadweep | .. | .. | .. | .. | .. | .. |
| मिज़ोरम | Mizoram | .. | .. | .. | .. | .. | .. |
| पॉण्डिचेरी | Pondicherry | .. | .. | .. | .. | .. | .. |
| भारत | INDIA | .. | .. | .. | .. | 36,786 | 8,496 |

सारणी 5—पाठ्यक्रम तथा स्तर के अनुसार छात्राध्य (कालेज) शिक्षा के विद्यार्थियों की संख्या—(समाप्त)

TABLE V—NUMBER OF STUDENTS RECEIVING GENERAL EDUCATION (COLLEGIATE) BY COURSES AND STAGES—(concl'd.)

| राज्य/संघ शासित क्षेत्र State/Union Territory | डिप्लोमा/प्रमाण-पत्र Diploma/Certificate | | | कुल जोड़ Grand Total | | | |
|--|---|-------------------|---------------|--|-------------------|-----------------|------------------|
| | जोड़ (44 से 79 तक) Total (Col. 44 to 79) | | | (8 से 10, 41 से 43, 80 से 82 तक) (Col. 8 to 10, 41 to 43, 80 to 82) | | | |
| | लड़के Boys | लड़कियां Girls | जोड़ Total | लड़के Boys | लड़कियां Girls | जोड़ Total | |
| 1 | 80 | 81 | 82 | 83 | 84 | 85 | |
| आंध्र प्रदेश | Andhra Pradesh | 372 | 99 | 471 | 80,260 | 27,231 | 1,07,491 |
| असम | Assam | 17 | 11 | 28 | 22,581 | 9,261 | 31,842 |
| बिहार | Bihar | 62 | 33 | 95 | 75,026 | 13,457 | 88,483 |
| गुजरात | Gujarat | 185 | 302 | 487 | 92,067 | 42,219 | 1,34,286 |
| हरियाणा | Haryana | 2,046 | 538 | 2,584 | 40,303 | 15,040 | 55,343 |
| हिमाचल प्रदेश | Himachal Pradesh | 113 | 24 | 137 | 6,379 | 2,624 | 9,003 |
| जम्मू और कश्मीर | Jammu & Kashmir | .. | .. | .. | 10,555 | 5,450 | 16,005 |
| कर्नाटक | Karnataka | 222 | .. | 222 | 78,110 | 31,594 | 1,09,704 |
| केरल | Kerala | 144 | 37 | 181 | 39,648 | 37,035 | 76,683 |
| मध्य प्रदेश | Madhya Pradesh | 396 | 93 | 489 | 1,10,822 | 42,188 | 1,53,010 |
| महाराष्ट्र | Maharashtra | 5,318 | 2,286 | 7,604 | 1,80,192 | 75,262 | 2,55,454 |
| मणिपुर | Manipur | 58 | 40 | 98 | 3,813 | 2,034 | 5,847 |
| मेघालय | Meghalaya | .. | .. | .. | 2,379 | 1,425 | 3,804 |
| नागालैण्ड | Nagaland | .. | .. | .. | 488 | 133 | 621 |
| उड़ीसा | Orissa | .. | .. | .. | 27,958 | 5,963 | 33,921 |
| पंजाब | Punjab | 39 | 44 | 83 | 51,193 | 30,440 | 81,633 |
| राजस्थान | Rajasthan | 326 | 78 | 404 | 84,543 | 20,910 | 1,05,453 |
| सिक्किम | Sikkim | .. | .. | .. | 59 | 22 | 81 |
| तमिल नाडु | Tamil Nadu | 175 | 68 | 243 | 87,419 | 38,646 | 1,26,065 |
| त्रिपुरा | Tripura | .. | .. | .. | 2,426 | 1,816 | 4,242 |
| उत्तर प्रदेश | Uttar Pradesh | 1,678 | 708 | 2,386 | 2,70,975 | 72,084 | 3,43,059 |
| पश्चिम बंगाल | West Bengal | 36,333 | 8,350 | 44,683 | 2,36,378 | 78,946 | 3,15,324 |
| अंड० व नि० द्वीप समूह | A. & N. Islands | .. | .. | .. | 321 | 200 | 521 |
| अरुणाचल प्रदेश | Arunachal Pradesh | .. | .. | .. | 152 | 8 | 160 |
| चंडीगढ़ | Chandigarh | 341 | 144 | 485 | 8,646 | 5,419 | 14,065 |
| दादर व नागर हवेली | Dadra & Nagar Haveli | .. | .. | .. | .. | .. | .. |
| दिल्ली | Delhi | 2,097 | 1,009 | 3,106 | 54,993 | 50,453 | 1,05,446 |
| गोवा, दमन व दीव | Goa, Daman & Diu | .. | .. | .. | 3,028 | 1,920 | 4,948 |
| लक्ष्य द्वीप | Lakshadweep | .. | .. | .. | .. | .. | .. |
| मिजोरम | Mizoram | .. | .. | .. | 484 | 132 | 616 |
| पाण्डिचेरी | Pondicherry | .. | .. | .. | 1,346 | 656 | 2,002 |
| भारत | INDIA | 49,922 | 13,864 | 63,786 | 15,72,544 | 6,12,568 | 21,85,112 |

सारणी 6—पाठ्यक्रम तथा स्तर के अनुसार व्यावसायिक (विश्वविद्यालय तथा गैर-विश्वविद्यालय) शिक्षा प्राप्त करने वाले विद्यार्थियों की संख्या
TABLE VI—NUMBER OF STUDENTS RECEIVING PROFESSIONAL EDUCATION (UNIVERSITY & NON-UNIVERSITY)
BY COURSES & STAGES

(क) कृषि
(a) Agriculture

| राज्य/संघ शासित क्षेत्र State/Union Territory | डिग्री DEGREE | | | | | | डिप्लोमा DIPLOMA | | | | |
|--|-----------------------|-------------------|------------------------------|-------------------|------------------------------|-------------------|------------------------------|-------------------|------------------------------|-------------------|----|
| | डाक्टरेट Doctorate | | स्नातकोत्तर Post-Graduate | | प्रथम डिग्री First Degree | | स्नातकोत्तर Post-Graduate | | प्रथम डिग्री First Degree | | |
| | लड़के Boys | लड़कियां Girls | लड़के Boys | लड़कियां Girls | लड़के Boys | लड़कियां Girls | लड़के Boys | लड़कियां Girls | लड़के Boys | लड़कियां Girls | |
| | 2 | 3 | 4 | 5 | 6 | 7 | 8 | 9 | 10 | 11 | |
| आंध्र प्रदेश | Andhra Pradesh | 18 | .. | 161 | 3 | 1,220 | 48 | .. | .. | .. | .. |
| असम | Assam | .. | .. | 118 | 15 | 288 | 21 | .. | .. | .. | .. |
| बिहार | Bihar | .. | .. | 201 | .. | 507 | 9 | .. | .. | .. | .. |
| गुजरात | Gujarat | 39 | .. | 175 | .. | 1,265 | .. | .. | .. | .. | .. |
| हरियाणा | Haryana | 186 | 13 | 372 | 57 | 818 | 7 | .. | .. | .. | .. |
| हिमाचल प्रदेश | Himachal Pradesh | 69 | 2 | 85 | 2 | 362 | 26 | .. | .. | .. | .. |
| जम्मू और कश्मीर | Jammu & Kashmir | .. | .. | .. | .. | 223 | 3 | .. | .. | .. | .. |
| कर्नाटक | Karnataka | 142 | 2 | 597 | 4 | 1,822 | 33 | .. | .. | .. | .. |
| केरल | Kerala | 34 | 11 | 71 | 9 | 268 | 167 | .. | .. | .. | .. |
| मध्य प्रदेश | Madhya Pradesh | 31 | .. | 503 | 8 | 1,458 | 5 | .. | .. | .. | .. |
| महाराष्ट्र | Maharashtra | 4 | .. | 579 | 1 | 3,916 | 8 | .. | .. | 78 | .. |
| मणिपुर | Manipur | .. | .. | .. | .. | .. | .. | .. | .. | .. | .. |
| मेघालय | Meghalaya | .. | .. | .. | .. | .. | .. | .. | .. | .. | .. |
| नागालैण्ड | Nagaland | .. | .. | .. | .. | .. | .. | .. | .. | .. | .. |
| उड़ीसा | Orissa | .. | .. | 110 | .. | 508 | .. | .. | .. | .. | .. |
| पंजाब | Punjab | 214 | 24 | 312 | 63 | 1,319 | 27 | .. | .. | .. | .. |
| राजस्थान | Rajasthan | 85 | .. | 203 | 7 | 1,055 | 9 | .. | .. | .. | .. |
| सिक्किम | Sikkim | .. | .. | .. | .. | .. | .. | .. | .. | .. | .. |
| तमिल नाडु | Tamil Nadu | 185 | 10 | 305 | 5 | 1,241 | 15 | .. | .. | .. | .. |
| त्रिपुरा | Tripura | .. | .. | .. | .. | .. | .. | .. | .. | .. | .. |
| उत्तर प्रदेश | Uttar Pradesh | 160 | 30 | 1,517 | 29 | 10,699 | 68 | .. | .. | .. | .. |
| पश्चिम बंगाल | West Bengal | 57 | 5 | 319 | 37 | 643 | .. | 45 | .. | .. | .. |
| बंडो व नि० द्वीप समूह | A. & N. Islands | .. | .. | .. | .. | .. | .. | .. | .. | .. | .. |
| अरुणाचल प्रदेश | Arunachal Pradesh | .. | .. | .. | .. | .. | .. | .. | .. | .. | .. |
| चंडीगढ़ | Chandigarh | .. | .. | .. | .. | .. | .. | .. | .. | .. | .. |
| दादर व नागर हवेली | Dadra & Nagar Haveli | .. | .. | .. | .. | .. | .. | .. | .. | .. | .. |
| दिल्ली | Delhi | 369 | 10 | 125 | 5 | .. | .. | .. | .. | .. | .. |
| गोवा, दमन व दीव | Goa, Daman & Diu | .. | .. | .. | .. | .. | .. | .. | .. | .. | .. |
| लक्ष्य द्वीप | Lakshadweep | .. | .. | .. | .. | .. | .. | .. | .. | .. | .. |
| मिजोरम | Mizoram | .. | .. | .. | .. | .. | .. | .. | .. | .. | .. |
| पांडिचेरी | Pondicherry | .. | .. | .. | .. | .. | .. | .. | .. | .. | .. |
| भारत | INDIA | 1,593 | 107 | 5,753 | 245 | 27,612 | 446 | 45 | .. | 78 | .. |

सारणी 6—पाठ्यक्रम तथा स्तर के अनुसार व्यावसायिक (विश्वविद्यालय तथा अ-विश्वविद्यालय) शिक्षा प्राप्त करने वाले विद्यार्थियों की संख्या—(जारी)
TABLE VI—NUMBER OF STUDENTS RECEIVING PROFESSIONAL EDUCATION (UNIVERSITY & NON-UNIVERSITY)
BY COURSES & STAGES —(contd.)

(क) कृषि—(समाप्त)
 (a) Agriculture—(concl'd.)

| राज्य/संघ शासित क्षेत्र State/Union Territory | डिप्लोमा/Diploma | | प्रमाण-पत्र/Certificate | | | | | | जोड़ | | | | |
|--|---|-------------------|------------------------------|-------------------|------------------------------|-------------------|---|-------------------|---------------|-------------------|--------------------|------------|---------------|
| | मेट्रिकोत्तर (डिग्री स्तर के नीचे) Post-Matric (Below Degree Level) | | स्नातकोत्तर Post-Graduate | | प्रथम डिग्री First Degree | | मेट्रिकोत्तर (डिग्री स्तर के नीचे) Post-Matric (Below Degree Level) | | जोड़ | | | | |
| | लड़के Boys | लड़कियाँ Girls | लड़के Boys | लड़कियाँ Girls | लड़के Boys | लड़कियाँ Girls | लड़के Boys | लड़कियाँ Girls | लड़के Boys | लड़कियाँ Girls | जोड़ All Person | | |
| 1 | 12 | 13 | 14 | 15 | 16 | 17 | 18 | 19 | 20 | 21 | 22 | | |
| आंध्र प्रदेश | Andhra Pradesh | .. | .. | .. | .. | .. | .. | .. | 1,399 | 51 | 1,450 | | |
| असम | Assam | 80 | .. | .. | .. | .. | .. | .. | 583 | 36 | 619 | | |
| बिहार | Bihar | .. | .. | .. | .. | .. | .. | .. | 708 | 9 | 717 | | |
| गुजरात | Gujarat | .. | .. | .. | .. | .. | .. | .. | 1,479 | .. | 1,479 | | |
| हरियाणा | Haryana | .. | .. | .. | .. | .. | .. | .. | 1,376 | 77 | 1,453 | | |
| हिमाचल प्रदेश | Himachal Pradesh | .. | .. | .. | .. | .. | .. | 65 | 10 | 581 | 40 | 621 | |
| जम्मू और कश्मीर | Jammu & Kashmir | .. | .. | .. | .. | .. | .. | .. | 223 | 3 | 226 | | |
| कर्नाटक | Karnataka | 156 | .. | .. | .. | .. | .. | .. | 2,717 | 39 | 2,756 | | |
| केरल | Kerala | .. | .. | .. | .. | .. | .. | .. | 373 | 187 | 560 | | |
| मध्य प्रदेश | Madhya Pradesh | .. | .. | .. | .. | .. | .. | .. | 1,992 | 13 | 2,005 | | |
| महाराष्ट्र | Maharashtra | .. | .. | .. | .. | .. | .. | .. | 4,577 | 9 | 4,586 | | |
| मणिपुर | Manipur | .. | .. | .. | .. | .. | .. | .. | .. | .. | .. | | |
| मेघालय | Meghalaya | .. | .. | .. | .. | .. | .. | .. | .. | .. | .. | | |
| नागालैण्ड | Nagaland | .. | .. | .. | .. | .. | .. | .. | .. | .. | .. | | |
| उड़ीसा | Orissa | .. | .. | .. | .. | .. | .. | .. | 618 | .. | 618 | | |
| पंजाब | Punjab | .. | .. | .. | .. | .. | .. | .. | 130 | .. | 130 | | |
| राजस्थान | Rajasthan | 125 | .. | .. | .. | .. | .. | .. | 81 | .. | 1,549 | | |
| सिक्किम | Sikkim | .. | .. | .. | .. | .. | .. | .. | .. | .. | .. | | |
| तमिल नाडु | Tamil Nadu | .. | .. | .. | .. | .. | .. | .. | 108 | .. | 1,839 | | |
| त्रिपुरा | Tripura | .. | .. | .. | .. | .. | .. | .. | .. | .. | .. | | |
| उत्तर प्रदेश | Uttar Pradesh | 157 | 18 | .. | .. | .. | .. | .. | .. | .. | 12,533 | | |
| पश्चिम बंगाल | West Bengal | .. | .. | .. | .. | .. | .. | .. | 611 | 137 | 1,675 | | |
| अंड० व नि० द्वीप समूह | A. & N. Islands | .. | .. | .. | .. | .. | .. | .. | .. | .. | .. | | |
| अरुणाचल प्रदेश | Arunachal Pradesh | .. | .. | .. | .. | .. | .. | .. | .. | .. | .. | | |
| चंडीगढ़ | Chandigarh | .. | .. | .. | .. | .. | .. | .. | .. | .. | .. | | |
| दादर व नागर हवेली | Dadra & Nagar Haveli | .. | .. | .. | .. | .. | .. | .. | .. | .. | .. | | |
| दिल्ली | Delhi | .. | .. | .. | .. | .. | .. | .. | .. | 494 | 15 | | |
| गोवा, दमन व दीव | Goa, Daman & Diu | .. | .. | .. | .. | .. | .. | .. | .. | .. | .. | | |
| लक्षद्वीप | Lakshadweep | .. | .. | .. | .. | .. | .. | .. | .. | .. | .. | | |
| मिजोरम | Mizoram | .. | .. | .. | .. | .. | .. | .. | .. | .. | .. | | |
| पाण्डिचेरी | Pondicherry | .. | .. | .. | .. | .. | .. | .. | .. | .. | .. | | |
| भारत | INDIA | 518 | 18 | .. | .. | .. | .. | .. | 1,092 | 147 | 36,691 | 963 | 37,654 |

सारणी 6—पाठ्यक्रम तथा स्तर के अनुसार व्यावसायिक (विश्वविद्यालय तथा गैर-विश्वविद्यालय) शिक्षा प्राप्त करने वाले विद्यार्थियों की संख्या—(जारी)
 TABLE VI—NUMBER OF STUDENTS RECEIVING PROFESSIONAL EDUCATION (UNIVERSITY & NON-UNIVERSITY)
 BY COURSES & STAGES—(contd.)

(ख) व्यापार प्रबन्ध
 (b) Business Management

| राज्य/संघ शासित क्षेत्र State/Union Territory | डिग्री DEGREE | | | | | | डिप्लोमा DIPLOMA | | | | |
|--|-----------------------|-------------------|------------------------------|-------------------|------------------------------|-------------------|------------------------------|-------------------|------------------------------|-------------------|-----------|
| | डाक्टरेट Doctorate | | स्नातकोत्तर Post-Graduate | | प्रथम डिग्री First Degree | | स्नातकोत्तर Post-Graduate | | प्रथम डिग्री First Degree | | |
| | लड़के Boys | लड़कियाँ Girls | लड़के Boys | लड़कियाँ Girls | लड़के Boys | लड़कियाँ Girls | लड़के Boys | लड़कियाँ Girls | लड़के Boys | लड़कियाँ Girls | |
| | 2 | 3 | 4 | 5 | 6 | 7 | 8 | 9 | 10 | 11 | |
| आंध्र प्रदेश | Andhra Pradesh | .. | .. | .. | .. | .. | .. | .. | .. | .. | .. |
| असम | Assam | .. | .. | .. | .. | .. | .. | .. | .. | .. | .. |
| बिहार | Bihar | .. | .. | 127 | 1 | .. | .. | .. | .. | .. | .. |
| गुजरात | Gujarat | 3 | .. | 12 | 5 | 35 | 7 | 544 | 59 | .. | .. |
| हरियाणा | Haryana | .. | .. | .. | .. | .. | .. | .. | .. | .. | .. |
| हिमाचल प्रदेश | Himachal Pradesh | 4 | .. | 34 | 7 | .. | .. | .. | .. | .. | .. |
| जम्मू और कश्मीर | Jammu & Kashmir | .. | .. | .. | .. | .. | .. | 93 | 3 | .. | .. |
| कर्नाटक | Karnataka | .. | .. | 5 | .. | 252 | 24 | 247 | 13 | .. | .. |
| केरल | Kerala | .. | .. | .. | .. | .. | .. | .. | .. | .. | .. |
| मध्य प्रदेश | Madhya Pradesh | .. | .. | 56 | .. | .. | .. | 51 | 1 | .. | .. |
| महाराष्ट्र | Maharashtra | .. | .. | 782 | 135 | .. | .. | .. | .. | 871 | 49 |
| मणिपुर | Manipur | .. | .. | .. | .. | .. | .. | .. | .. | .. | .. |
| मेघालय | Meghalaya | .. | .. | .. | .. | .. | .. | .. | .. | .. | .. |
| नागालैण्ड | Nagaland | .. | .. | .. | .. | .. | .. | .. | .. | .. | .. |
| उड़ीसा | Orissa | .. | .. | .. | .. | .. | .. | 142 | 2 | 180 | .. |
| पंजाब | Punjab | .. | .. | 70 | 3 | .. | .. | .. | .. | .. | .. |
| राजस्थान | Rajasthan | .. | .. | .. | .. | .. | .. | 377 | 12 | .. | .. |
| सिक्किम | Sikkim | .. | .. | .. | .. | .. | .. | .. | .. | .. | .. |
| तमिल नाडु | Tamil Nadu | .. | .. | .. | .. | .. | .. | 158 | 13 | .. | .. |
| त्रिपुरा | Tripura | .. | .. | .. | .. | .. | .. | .. | .. | .. | .. |
| उत्तर प्रदेश | Uttar Pradesh | .. | .. | .. | .. | .. | .. | 315 | 7 | .. | .. |
| पश्चिम बंगाल | West Bengal | .. | .. | .. | .. | .. | .. | 210 | 18 | .. | .. |
| अंड० व नि० द्वीप समूह | A. & N. Islands | .. | .. | .. | .. | .. | .. | .. | .. | .. | .. |
| अरुणाचल प्रदेश | Arunachal Pradesh | .. | .. | .. | .. | .. | .. | .. | .. | .. | .. |
| चंडीगढ़ | Chandigarh | .. | .. | .. | .. | .. | .. | 28 | .. | .. | .. |
| दादर व नागर हवेली | Dadra & Nagar Haveli | .. | .. | .. | .. | .. | .. | .. | .. | .. | .. |
| दिल्ली | Delhi | 35 | 8 | 354 | 18 | .. | .. | 135 | 5 | .. | .. |
| गोवा, दमन व दीव | Goa, Daman & Diu | .. | .. | .. | .. | .. | .. | .. | .. | .. | .. |
| लक्ष्य द्वीप | Lakshadweep | .. | .. | .. | .. | .. | .. | .. | .. | .. | .. |
| मिजोरम | Mizoram | .. | .. | .. | .. | .. | .. | .. | .. | .. | .. |
| पांडिचेरी | Pondicherry | .. | .. | .. | .. | .. | .. | .. | .. | .. | .. |
| भारत | INDIA | 42 | 8 | 1,400 | 160 | 287 | 31 | 2,300 | 133 | 1,051 | 49 |

सारणी 6—पाठ्यक्रम तथा स्तर के अनुसार व्यावसायिक (विश्वविद्यालय तथा गैर-विश्वविद्यालय) शिक्षा प्राप्त करने वाले विद्यार्थियों की संख्या—(जारी)
TABLE VI—NUMBER OF STUDENTS RECEIVING PROFESSIONAL EDUCATION (UNIVERSITY & NON-UNIVERSITY)
BY COURSES & STAGES—(contd.)

(ख) व्यापार प्रबन्ध—(समाप्त)
(b) Business Management—(concl'd.)

| राज्य/संघ शासित क्षेत्र State/Union Territory | डिप्लोमा/DIPLOMA | | प्रमाण-पत्र/CERTIFICATE | | | | | | जोड़ Total | | | |
|--|---|-------------------|------------------------------|-------------------|------------------------------|-------------------|---|-------------------|---------------|-------------------|--------------------|----|
| | मैट्रिकोत्तर (डिग्री स्तर के नीचे) Post-Matric (Below Degree Level) | | स्नातकोत्तर Post-Graduate | | प्रथम डिग्री First Degree | | मैट्रिकोत्तर (डिग्री स्तर के नीचे) Post-Matric (Below Degree Level) | | लड़के Boys | लड़कियां Girls | जोड़ All Person | |
| | लड़के Boys | लड़कियां Girls | लड़के Boys | लड़कियां Girls | लड़के Boys | लड़कियां Girls | लड़के Boys | लड़कियां Girls | | | | |
| | 1 | 12 | 13 | 14 | 15 | 16 | 17 | 18 | 19 | 20 | 21 | 22 |
| आंध्र प्रदेश | Andhra Pradesh | .. | .. | .. | .. | .. | .. | .. | .. | .. | .. | .. |
| असम | Assam | .. | .. | .. | .. | .. | .. | .. | .. | .. | .. | .. |
| बिहार | Bihar | .. | .. | .. | .. | .. | .. | .. | 127 | 1 | 128 | .. |
| गुजरात | Gujarat | .. | .. | .. | .. | 53 | 20 | .. | 647 | 91 | 738 | .. |
| हरियाणा | Haryana | .. | .. | .. | .. | .. | .. | .. | .. | .. | .. | .. |
| हिमाचल प्रदेश | Himachal Pradesh | .. | .. | .. | .. | .. | .. | .. | 38 | 7 | 45 | .. |
| जम्मू और कश्मीर | Jammu & Kashmir | .. | .. | .. | .. | .. | .. | .. | 93 | 3 | 96 | .. |
| कर्नाटक | Karnataka | .. | .. | .. | .. | .. | .. | .. | 504 | 37 | 541 | .. |
| केरल | Kerala | .. | .. | .. | .. | .. | .. | .. | .. | .. | .. | .. |
| मध्य प्रदेश | Madhya Pradesh | .. | .. | .. | .. | .. | .. | .. | 107 | 1 | 108 | .. |
| महाराष्ट्र | Maharashtra | .. | .. | .. | .. | .. | .. | .. | 1,653 | 184 | 1,837 | .. |
| मणिपुर | Manipur | .. | .. | .. | .. | .. | .. | .. | .. | .. | .. | .. |
| मेघालय | Meghalaya | .. | .. | .. | .. | .. | .. | .. | .. | .. | .. | .. |
| नागालैण्ड | Nagaland | .. | .. | .. | .. | .. | .. | .. | .. | .. | .. | .. |
| उड़ीसा | Orissa | .. | .. | .. | .. | .. | .. | .. | 322 | 2 | 324 | .. |
| पंजाब | Punjab | .. | .. | .. | .. | .. | .. | .. | 70 | 3 | 73 | .. |
| राजस्थान | Rajasthan | .. | .. | .. | .. | .. | .. | .. | 377 | 12 | 389 | .. |
| सिक्किम | Sikkim | .. | .. | .. | .. | .. | .. | .. | .. | .. | .. | .. |
| तमिल नाडु | Tamil Nadu | .. | .. | .. | .. | .. | .. | .. | 158 | 13 | 171 | .. |
| त्रिपुरा | Tripura | .. | .. | .. | .. | .. | .. | .. | .. | .. | .. | .. |
| उत्तर प्रदेश | Uttar Pradesh | .. | .. | .. | .. | .. | .. | .. | 315 | 7 | 322 | .. |
| पश्चिम बंगाल | West Bengal | .. | .. | .. | .. | .. | .. | .. | 210 | 18 | 228 | .. |
| अंड० व नि० द्वीप समूह | A. & N. Islands | .. | .. | .. | .. | .. | .. | .. | .. | .. | .. | .. |
| अरुणाचल प्रदेश | Arunachal Pradesh | .. | .. | .. | .. | .. | .. | .. | .. | .. | .. | .. |
| चंडीगढ़ | Chandigarh | .. | .. | .. | .. | .. | .. | .. | 28 | .. | 28 | .. |
| दादर व नागर हवेली | Dadra & Nagar Haveli | .. | .. | .. | .. | .. | .. | .. | .. | .. | .. | .. |
| दिल्ली | Delhi | .. | .. | 29 | .. | .. | .. | .. | 524 | 60 | 584 | .. |
| गोवा दमन व दीव | Goa, Daman and Diu | .. | .. | .. | .. | .. | .. | .. | .. | .. | .. | .. |
| लक्षद्वीप | Lakshadweep | .. | .. | .. | .. | .. | .. | .. | .. | .. | .. | .. |
| मिजोरम | Mizoram | .. | .. | .. | .. | .. | .. | .. | .. | .. | .. | .. |
| पांडिचेरी | Pondicherry | .. | .. | .. | .. | .. | .. | .. | .. | .. | .. | .. |
| भारत | INDIA | .. | .. | .. | 29 | 53 | 20 | .. | 5,173 | 439 | 5,612 | .. |

सारणी 6—पाठ्यक्रम तथा स्तर के अनुसार व्यावसायिक (विश्वविद्यालय तथा गैर-विश्वविद्यालय) शिक्षा प्राप्त करने वाले विद्यार्थियों की संख्या—(जारी)

TABLE VI—NUMBER OF STUDENTS RECEIVING PROFESSIONAL EDUCATION (UNIVERSITY & NON-UNIVERSITY) BY COURSES & STAGES—(contd.)

(ग) शिक्षा
(c) Education

| राज्य/संघ शासित क्षेत्र State/Union Territory | डिग्री DEGREE | | | | | | डिप्लोमा DIPLOMA | | | | |
|--|-----------------------|-------------------|------------------------------|-------------------|------------------------------|-------------------|------------------------------|-------------------|------------------------------|-------------------|------------|
| | डाक्टरेट Doctorate | | स्नातकोत्तर Post-Graduate | | प्रथम डिग्री First Degree | | स्नातकोत्तर Post-Graduate | | प्रथम डिग्री First Degree | | |
| | लड़के Boys | लड़कियाँ Girls | लड़के Boys | लड़कियाँ Girls | लड़के Boys | लड़कियाँ Girls | लड़के Boys | लड़कियाँ Girls | लड़के Boys | लड़कियाँ Girls | |
| | 2 | 3 | 4 | 5 | 6 | 7 | 8 | 9 | 10 | 11 | |
| आंध्र प्रदेश | Andhra Pradesh | 8 | 2 | 68 | 33 | 1,924 | 1,386 | 73 | 26 | .. | .. |
| असम | Assam | .. | .. | .. | .. | 619 | 209 | .. | .. | .. | .. |
| बिहार | Bihar | 1 | .. | 139 | 48 | 1,782 | 818 | 18 | .. | 302 | 32 |
| गुजरात | Gujarat | 49 | 11 | 160 | 70 | 2,423 | 1,847 | .. | .. | 166 | 68 |
| हरियाणा | Haryana | 7 | 3 | 46 | 40 | 1,616 | 2,183 | .. | .. | .. | .. |
| हिमाचल प्रदेश | Himachal Pradesh | 6 | 3 | 29 | 36 | .. | .. | .. | .. | .. | .. |
| जम्मू और कश्मीर | Jammu & Kashmir | .. | .. | 43 | 58 | 506 | 260 | .. | .. | .. | .. |
| कर्नाटक | Karnataka | 5 | .. | 200 | 44 | 1,855 | 1,554 | 106 | 48 | .. | .. |
| केरल | Kerala | 5 | 4 | 17 | 21 | 757 | 1,569 | .. | .. | .. | .. |
| मध्य प्रदेश | Madhya Pradesh | 6 | 4 | 107 | 47 | 2,398 | 2,012 | .. | .. | .. | .. |
| महाराष्ट्र | Maharashtra | 51 | 29 | 674 | 246 | 4,713 | 2,725 | .. | .. | .. | .. |
| मणिपुर | Manipur | .. | .. | .. | .. | .. | .. | .. | .. | .. | .. |
| मेघालय | Meghalaya | .. | .. | .. | .. | 185 | 85 | .. | .. | .. | .. |
| नागालैण्ड | Nagaland | .. | .. | .. | .. | 48 | 12 | .. | .. | .. | .. |
| उड़ीसा | Orissa | .. | .. | 46 | 33 | 1,094 | 437 | .. | .. | .. | .. |
| पंजाब | Punjab | 1 | .. | 12 | 60 | 1,187 | 2,491 | .. | .. | .. | .. |
| राजस्थान | Rajasthan | 19 | 7 | 92 | 38 | 2,426 | 1,589 | .. | .. | .. | .. |
| सिक्किम | Sikkim | .. | .. | .. | .. | .. | .. | .. | .. | .. | .. |
| तमिल नाडु | Tamil Nadu | 70 | 26 | 189 | 85 | 1,238 | 1,413 | 27 | 39 | 244 | 312 |
| त्रिपुरा | Tripura | .. | .. | .. | .. | 95 | 88 | .. | .. | .. | .. |
| उत्तर प्रदेश | Uttar Pradesh | 24 | 20 | 176 | 213 | 7,294 | 5,326 | 452 | 294 | .. | .. |
| पश्चिम बंगाल | West Bengal | 3 | .. | 91 | 129 | 3,799 | 2,883 | 233 | 41 | .. | .. |
| अंडो व नि० द्वीप समूह | A. & N. Islands | .. | .. | .. | .. | .. | .. | .. | .. | .. | .. |
| अरुणाचल प्रदेश | Arunachal Pradesh | .. | .. | .. | .. | .. | .. | .. | .. | .. | .. |
| चंडीगढ़ | Chandigarh | 38 | 14 | 21 | 35 | 97 | 155 | .. | .. | .. | .. |
| दादर व नागर हवेली | Dadra & Nagar Haveli | .. | .. | .. | .. | .. | .. | .. | .. | .. | .. |
| दिल्ली | Delhi | 66 | 35 | 38 | 34 | 165 | 480 | .. | .. | .. | .. |
| गोवा, दमन व दीव | Goa, Daman & Diu | .. | .. | 15 | 7 | 36 | 62 | .. | .. | .. | .. |
| लक्षद्वीप | Lakshadweep | .. | .. | .. | .. | .. | .. | .. | .. | .. | .. |
| मिजोरम | Mizoram | .. | .. | .. | .. | 54 | 6 | .. | .. | .. | .. |
| पांडिचेरी | Pondicherry | .. | .. | .. | .. | .. | .. | .. | .. | .. | .. |
| भारत | INDIA | 359 | 158 | 2,163 | 1,277 | 36,311 | 29,590 | 909 | 448 | 712 | 412 |

सारणी 6—पाठ्यक्रम तथा स्तर के अनुसार व्यावसायिक (विश्वविद्यालय तथा विश्वविद्यालय) शिक्षा प्राप्त करने वाले विद्यार्थियों की संख्या—(जारी)
TABLE VI—NUMBER OF STUDENTS RECEIVING PROFESSIONAL EDUCATION (UNIVERSITY & NON-UNIVERSITY)
BY COURSES & STAGES—(contd.)

(ग) शिक्षा—(समाप्त)

(c) Education—(concl'd.)

| राज्य/संघ शासित क्षेत्र State/Union Territory | डिप्लोमा/DIPLOMA | | | | प्रमाण पत्र/CERTIFICATE | | | | जोड़ Total | | | |
|--|---|-------------------|------------------------------|-------------------|------------------------------|-------------------|---|-------------------|---------------|-------------------|---------------------|-----------------|
| | मैट्रिकोत्तर (डिग्री स्तर के नीचे) Post-Matric (Below Degree Level) | | स्नातकोत्तर Post-Graduate | | प्रथम डिग्री First-Degree | | मैट्रिकोत्तर (डिग्री स्तर के नीचे) Post-Matric (Below Degree Level) | | | | | |
| | लड़के Boys | लड़कियाँ Girls | लड़के Boys | लड़कियाँ Girls | लड़के Boys | लड़कियाँ Girls | लड़के Boys | लड़कियाँ Girls | लड़के Boys | लड़कियाँ Girls | जोड़ All Persons | |
| | 12 | 13 | 14 | 15 | 16 | 17 | 18 | 19 | 20 | 21 | 22 | |
| आंध्र प्रदेश | Andhra Pradesh | .. | 119 | 377 | 177 | .. | .. | 1,468 | 578 | 3,918 | 2,321 | 6,239 |
| असम | Assam | .. | .. | .. | .. | 21 | 4 | 2,230 | 898 | 2,870 | 1,111 | 3,981 |
| बिहार | Bihar | .. | .. | .. | .. | .. | .. | 10,898 | 5,245 | 13,140 | 6,143 | 19,283 |
| गुजरात | Gujarat | .. | .. | .. | .. | .. | .. | .. | .. | 2,798 | 1,996 | 4,794 |
| हरियाणा | Haryana | 36 | 25 | .. | .. | .. | .. | 848 | 3,263 | 2,553 | 5,514 | 8,067 |
| हिमाचल प्रदेश | Himachal Pradesh | 6 | 3 | .. | .. | .. | .. | 6 | 61 | 47 | 103 | 150 |
| जम्मू और कश्मीर | Jammu & Kashmir | .. | .. | .. | .. | .. | .. | 990 | 641 | 1,539 | 959 | 2,498 |
| कर्नाटक | Karnataka | 43 | 8 | .. | .. | .. | .. | 5,690 | 7,109 | 7,899 | 8,763 | 16,662 |
| केरल | Kerala | 678 | 1,154 | .. | .. | .. | .. | .. | .. | 1,457 | 2,748 | 4,205 |
| मध्य प्रदेश | Madhya Pradesh | 39 | 601 | .. | .. | .. | .. | 7,056 | 1,307 | 9,606 | 3,971 | 13,577 |
| महाराष्ट्र | Maharashtra | 8,096 | 8,261 | .. | .. | .. | .. | .. | .. | 13,534 | 11,261 | 24,795 |
| मणिपुर | Manipur | .. | .. | .. | .. | .. | .. | .. | .. | .. | .. | .. |
| मेघालय | Meghalaya | .. | .. | .. | .. | .. | .. | 60 | 37 | 245 | 122 | 367 |
| नागालैण्ड | Nagaland | .. | .. | .. | .. | .. | .. | 48 | 5 | 96 | 17 | 113 |
| उड़ीसा | Orissa | .. | .. | .. | .. | .. | .. | 3,314 | 1,958 | 4,454 | 2,428 | 6,882 |
| पंजाब | Punjab | 478 | 1,573 | .. | .. | 116 | 244 | 1,008 | 1,348 | 2,802 | 5,716 | 8,518 |
| राजस्थान | Rajasthan | .. | .. | .. | .. | .. | .. | 1,943 | 877 | 4,480 | 2,511 | 6,991 |
| सिक्किम | Sikkim | .. | .. | .. | .. | .. | .. | .. | .. | .. | .. | .. |
| तमिल नाडु | Tamil Nadu | 1,090 | 1,572 | .. | .. | .. | .. | .. | .. | 2,858 | 3,447 | 6,305 |
| त्रिपुरा | Tripura | 251 | 65 | .. | .. | .. | .. | .. | .. | 346 | 153 | 499 |
| उत्तर प्रदेश | Uttar Pradesh | 8,513 | 3,401 | .. | .. | .. | .. | .. | .. | 16,459 | 9,254 | 25,713 |
| पश्चिम बंगाल | West Bengal | .. | .. | .. | .. | .. | .. | 4,129 | 1,663 | 8,255 | 4,716 | 12,971 |
| अंड० व नि० द्वीप समूह | A. & N. Islands | .. | .. | .. | .. | .. | .. | 25 | 24 | 25 | 24 | 49 |
| अरुणाचल प्रदेश | Arunachal Pradesh | .. | .. | .. | .. | .. | .. | .. | .. | .. | .. | .. |
| चंडीगढ़ | Chandigarh | .. | .. | .. | .. | .. | .. | .. | .. | 156 | 204 | 360 |
| दादर व नागर हवेली | Dadra & Nagar Haveli | .. | .. | .. | .. | .. | .. | .. | .. | .. | .. | .. |
| दिल्ली | Delhi | 194 | 478 | .. | .. | .. | .. | .. | .. | 463 | 1,027 | 1,490 |
| गोवा, दमन व दीव | Goa, Daman and Diu | 168 | 370 | .. | .. | .. | .. | 2 | 89 | 221 | 528 | 749 |
| लक्ष्य द्वीप | Lakshadweep | .. | .. | .. | .. | .. | .. | .. | .. | .. | .. | .. |
| मिजोरम | Mizoram | .. | .. | .. | .. | .. | .. | 202 | 80 | 256 | 86 | 342 |
| पांडिचेरी | Pondicherry | 85 | 55 | .. | .. | .. | .. | .. | .. | 85 | 55 | 140 |
| भारत | INDIA | 19,677 | 17,685 | 377 | 177 | 137 | 248 | 39,917 | 25,183 | 1,00,562 | 75,178 | 1,75,740 |

सारणा 6—पाठ्यक्रम तथा स्तर क अनुसार व्यावसायिक (विश्वविद्यालय तथा गैर-विश्वविद्यालय) शिक्षा प्राप्त करने वाले विद्यार्थियों की संख्या—(जारी)

TABLE VI—NUMBER OF STUDENTS RECEIVING PROFESSIONAL EDUCATION (UNIVERSITY & NON-UNIVERSITY) BY COURSES & STAGES—(contd.)

(घ) इंजीनियरी/प्राद्योगिकी तथा स्थापत्य
(d) Engineering/Technology and Architecture

| राज्य/संघ शासित क्षेत्र State/Union Territory | डिग्री DEGREE | | | | | | डिप्लोमा DIPLOMA | | | | |
|--|-----------------------|-------------------|------------------------------|-------------------|------------------------------|-------------------|------------------------------|-------------------|------------------------------|-------------------|------------|
| | डाक्टरेट Doctorate | | स्नातकोत्तर Post-Graduate | | प्रथम डिग्री First Degree | | स्नातकोत्तर Post-Graduate | | प्रथम डिग्री First Degree | | |
| | लड़के Boys | लड़कियां Girls | लड़के Boys | लड़कियां Girls | लड़के Boys | लड़कियां Girls | लड़के Boys | लड़कियां Girls | लड़के Boys | लड़कियां Girls | |
| | 2 | 3 | 4 | 5 | 6 | 7 | 8 | 9 | 10 | 11 | |
| आंध्र प्रदेश | Andhra Pradesh | 59 | 2 | 484 | 1 | 6,898 | 143 | 11 | .. | .. | .. |
| असम | Assam | .. | .. | 9 | 2 | 1,276 | 29 | 46 | .. | .. | .. |
| बिहार | Bihar | 57 | 1 | 177 | 6 | 5,582 | 23 | 35 | .. | .. | .. |
| गुजरात | Gujarat | 27 | 5 | 182 | 3 | 7,101 | 165 | .. | .. | 774 | 66 |
| हरियाणा | Haryana | .. | .. | 66 | .. | 1,498 | 6 | 3 | .. | .. | .. |
| हिमाचल प्रदेश | Himachal Pradesh | .. | .. | .. | .. | .. | .. | .. | .. | .. | .. |
| जम्मू और कश्मीर | Jammu & Kashmir | .. | .. | .. | .. | 987 | 14 | .. | .. | .. | .. |
| कर्नाटक | Karnataka | 171 | .. | 541 | .. | 13,338 | 362 | 168 | 2 | .. | .. |
| केरल | Kerala | .. | .. | 86 | 14 | 3,822 | 544 | .. | .. | .. | .. |
| मध्य प्रदेश | Madhya Pradesh | 25 | 7 | 517 | 24 | 6,444 | 88 | .. | .. | .. | .. |
| महाराष्ट्र | Maharashtra | 375 | 32 | 770 | 30 | 9,905 | 287 | 3 | 2 | 41 | 1 |
| मणिपुर | Manipur | .. | .. | .. | .. | .. | .. | .. | .. | .. | .. |
| मेघालय | Meghalaya | .. | .. | .. | .. | .. | .. | .. | .. | .. | .. |
| नागालैण्ड | Nagaland | .. | .. | .. | .. | .. | .. | .. | .. | .. | .. |
| उड़ीसा | Orissa | .. | .. | 60 | 2 | 2,046 | 17 | .. | .. | .. | .. |
| पंजाब | Punjab | .. | .. | 149 | 9 | 1,617 | 14 | .. | .. | 10 | .. |
| राजस्थान | Rajasthan | 16 | 2 | 122 | 2 | 3,621 | 73 | .. | .. | .. | .. |
| सिक्किम | Sikkim | .. | .. | .. | .. | .. | .. | .. | .. | .. | .. |
| तमिल नाडु | Tamil Nadu | 321 | 16 | 1,589 | 55 | 12,112 | 376 | .. | .. | 687 | 40 |
| त्रिपुरा | Tripura | .. | .. | .. | .. | 259 | .. | .. | .. | .. | .. |
| उत्तर प्रदेश | Uttar Pradesh | 377 | 51 | 1,664 | 18 | 8,367 | 59 | 729 | 43 | 337 | 118 |
| पश्चिम बंगाल | West Bengal | 102 | 2 | 998 | 31 | 7,589 | 95 | 250 | 10 | .. | .. |
| अंड० व नि० द्वीप समूह | A. & N. Islands | .. | .. | .. | .. | .. | .. | .. | .. | .. | .. |
| अरुणाचल प्रदेश | Arunachal Pradesh | .. | .. | .. | .. | .. | .. | .. | .. | .. | .. |
| चंडीगढ़ | Chandigarh | 2 | .. | 210 | 4 | 1,255 | 47 | .. | .. | .. | .. |
| दादर व नागर हवेली | Dadra & Nagar Haveli | .. | .. | .. | .. | .. | .. | .. | .. | .. | .. |
| दिल्ली | Delhi | 448 | 71 | 691 | 34 | 2,224 | 96 | 173 | 10 | .. | .. |
| गोवा, दमन व दीव | Goa, Daman & Diu | .. | .. | .. | .. | 278 | 2 | .. | .. | .. | .. |
| लक्ष्य द्वीप | Lakshadweep | .. | .. | .. | .. | .. | .. | .. | .. | .. | .. |
| मिजोरम | Mizoram | .. | .. | .. | .. | .. | .. | .. | .. | .. | .. |
| पांडिचेरी | Pondicherry | .. | .. | .. | .. | .. | .. | .. | .. | .. | .. |
| भारत | INDIA | 1,999 | 109 | 8,315 | 235 | 96,219 | 2,440 | 1,418 | 67 | 1,849 | 225 |

सारणी 6 — पाठ्यक्रम तथा स्तर के अनुसार व्यावसायिक (विश्वविद्यालय तथा नैट-विश्वविद्यालय) शिक्षा प्राप्त करने वाले विद्यार्थियों की संख्या—(जारी)
TABLE VI—NUMBER OF STUDENTS RECEIVING PROFESSIONAL EDUCATION (UNIVERSITY & NON-UNIVERSITY)
BY COURSES AND STAGES—(contd.)

(घ) इंजीनियरी/प्रौद्योगिकी तथा स्थापत्य—(समाप्त)
(d) Engineering/Technology and Architecture—(concl'd.)

| राज्य/संघ शासित क्षेत्र State/Union Territory | डिप्लोमा DIPLOMA | | प्रमाण-पत्र CERTIFICATE | | | | | | जोड़ TOTAL | | जोड़ All Persons | |
|--|---|-------------------|------------------------------|-------------------|------------------------------|-------------------|---|-------------------|---------------|-------------------|------------------------|-----------------|
| | मैट्रिकोत्तर (डिग्री स्तर के नीचे) Post-Matric (Below Degree Level) | | स्नातकोत्तर Post-Graduate | | प्रथम डिग्री First Degree | | मैट्रिकोत्तर (डिग्री स्तर के नीचे) Post-Matric (Below Degree Level) | | लड़के Boys | लड़कियां Girls | | |
| | लड़के Boys | लड़कियां Girls | लड़के Boys | लड़कियां Girls | लड़के Boys | लड़कियां Girls | लड़के Boys | लड़कियां Girls | | | | |
| 1 | 12 | 13 | 14 | 15 | 16 | 17 | 18 | 19 | 20 | 21 | 22 | |
| आंध्र प्रदेश | Andhra Pradesh | 9,972 | 1,206 | .. | .. | .. | .. | 1,510 | 74 | 18,934 | 1,426 | 20,360 |
| असम | Assam | 2,116 | 69 | .. | .. | .. | .. | 410 | 14 | 3,857 | 114 | 3,971 |
| बिहार | Bihar | 3,291 | 72 | 15 | .. | .. | .. | 4,352 | 70 | 13,509 | 172 | 13,681 |
| गुजरात | Gujarat | 15,959 | 820 | .. | .. | .. | .. | .. | .. | 24,043 | 1,059 | 25,102 |
| हरियाणा | Haryana | 3,427 | .. | .. | .. | .. | .. | 5,475 | 1,513 | 10,469 | 1,519 | 11,988 |
| हिमाचल प्रदेश | Himachal Pradesh | 566 | 6 | .. | .. | .. | .. | 866 | 108 | 1,432 | 114 | 1,546 |
| जम्मू और काश्मीर | Jammu & Kashmir | 586 | .. | .. | .. | .. | .. | .. | .. | 1,573 | 14 | 1,587 |
| कर्नाटक | Karnataka | 1,2636 | 984 | .. | .. | .. | .. | .. | .. | 26,854 | 1,348 | 28,202 |
| केरल | Kerala | 5,706 | 1,311 | .. | .. | .. | .. | .. | .. | 9,614 | 1,869 | 11,483 |
| मध्य प्रदेश | Madhya Pradesh | 9,376 | 77 | .. | .. | .. | .. | 11,495 | 235 | 27,857 | 431 | 28,288 |
| महाराष्ट्र | Maharashtra | 3,6486 | 938 | .. | .. | .. | .. | .. | .. | 47,580 | 1,290 | 48,870 |
| मणिपुर | Manipur | 280 | 31 | .. | .. | .. | .. | 119 | 18 | 399 | 49 | 448 |
| मेघालय | Meghalaya | 217 | 11 | .. | .. | .. | .. | .. | .. | 217 | 11 | 228 |
| नागालैण्ड | Nagaland | 117 | .. | .. | .. | .. | .. | 113 | 16 | 230 | 16 | 246 |
| उड़ीसा | Orissa | 884 | 50 | .. | .. | .. | .. | 1,287 | .. | 4,277 | 69 | 4,346 |
| पंजाब | Punjab | 3,273 | 2 | .. | .. | .. | .. | 5,243 | 663 | 10,292 | 688 | 10,980 |
| राजस्थान | Rajasthan | 2,383 | 3 | .. | .. | .. | .. | 35,40 | 4 | 9,682 | 84 | 9,766 |
| सिक्किम | Sikkim | .. | .. | .. | .. | .. | .. | .. | .. | .. | .. | .. |
| तमिलनाडु | Tamil Nadu | 13,593 | 1,276 | .. | .. | 9 | .. | 1,273 | 50 | 29,584 | 1,813 | 31,397 |
| त्रिपुरा | Tripura | 208 | .. | .. | .. | .. | .. | .. | .. | 467 | .. | 467 |
| उत्तर प्रदेश | Uttar Pradesh | 38,110 | 1,773 | .. | .. | 280 | 3 | .. | .. | 49,864 | 2,065 | 51,929 |
| पश्चिम बंगाल | West Bengal | 17 | .. | .. | .. | 448 | .. | 11,188 | 186 | 20,592 | 324 | 20,916 |
| अंडम व निकोबार द्वीप समूह | A. & N. Islands | .. | .. | .. | .. | .. | .. | .. | .. | .. | .. | .. |
| अरुणाचल प्रदेश | Arunachal Pradesh | .. | .. | .. | .. | .. | .. | .. | .. | .. | .. | .. |
| चंडीगढ़ | Chandigarh | 584 | 398 | .. | .. | .. | .. | 576 | 390 | 2,627 | 839 | 3,431 |
| दादर व नागर हावेली | Dadra & Nagar Haveli | .. | .. | .. | .. | .. | .. | .. | .. | .. | .. | .. |
| दिल्ली | Delhi | 1,716 | 1,073 | .. | .. | .. | .. | 7,152 | 1,743 | 12,404 | 3,027 | 15,416 |
| गोवा दमन व दीव, | Goa, Daman and Diu | 415 | 13 | .. | .. | .. | .. | 261 | 10 | 954 | 25 | 979 |
| लक्षद्वीप | Lakshadweep | .. | .. | .. | .. | .. | .. | .. | .. | .. | .. | .. |
| मिजोरम | Mizoram | .. | .. | .. | .. | .. | .. | 22 | .. | 22 | .. | 22 |
| पांडिचेरी | Pondicherry | 306 | .. | .. | .. | .. | .. | .. | .. | 306 | .. | 306 |
| भारत | INDIA | 1,62,224 | 10,113 | 15 | .. | 737 | 3 | 54,882 | 5,094 | 3,27,639 | 18,366 | 3,46,005 |

सारणी 6—पाठ्यक्रम तथा स्तर के अनुसार व्यावसायिक (विश्वविद्यालय तथा गैर-विश्वविद्यालय) शिक्षा प्राप्त करने वाले विद्यार्थियों की संख्या—(जारी)
 TABLE VI—NUMBER OF STUDENTS RECEIVING PROFESSIONAL EDUCATION (UNIVERSITY & NON-UNIVERSITY) BY COURSES
 & STAGES—(contd.)

(ड) वन विद्या
 (e) Forestry

28-1 MoF E&SW/ND/81

| राज्य/संघ शासित क्षेत्र State/Union Territory | डिग्री DEGREE | | | | | | डिप्लोमा DIPLOMA | | | | |
|--|-----------------------|-------------------|------------------------------|-------------------|------------------------------|-------------------|------------------------------|-------------------|------------------------------|-------------------|----|
| | डाक्टरेट Doctorate | | स्नातकोत्तर Post-Graduate | | प्रथम डिग्री First Degree | | स्नातकोत्तर Post-Graduate | | प्रथम डिग्री First Degree | | |
| | लड़के Boys | लड़कियां Girls | लड़के Boys | लड़कियां Girls | लड़के Boys | लड़कियां Girls | लड़के Boys | लड़कियां Girls | लड़के Boys | लड़कियां Girls | |
| | 2 | 3 | 4 | 5 | 6 | 7 | 8 | 9 | 10 | 11 | |
| आंध्र प्रदेश | Andhra Pradesh | .. | .. | .. | .. | .. | .. | .. | .. | .. | .. |
| असम | Assam | .. | .. | .. | .. | .. | .. | .. | .. | .. | .. |
| बिहार | Bihar | .. | .. | .. | .. | .. | .. | .. | .. | .. | .. |
| गुजरात | Gujarat | .. | .. | .. | .. | .. | .. | .. | .. | .. | .. |
| हरियाणा | Haryana | .. | .. | .. | .. | .. | .. | .. | .. | .. | .. |
| हिमाचल प्रदेश | Himachal Pradesh | .. | .. | .. | .. | .. | .. | .. | .. | .. | .. |
| जम्मू और काश्मीर | Jammu & Kashmir | .. | .. | .. | .. | .. | .. | .. | .. | .. | .. |
| कर्नाटक | Karnataka | .. | .. | 25 | 6 | .. | .. | .. | .. | .. | .. |
| केरल | Kerala | .. | .. | .. | .. | .. | .. | .. | .. | .. | .. |
| मध्य प्रदेश | Madhya Pradesh | .. | .. | .. | .. | .. | .. | .. | .. | .. | .. |
| महाराष्ट्र | Maharashtra | .. | .. | .. | .. | .. | .. | .. | .. | .. | .. |
| मणिपुर | Manipur | .. | .. | .. | .. | .. | .. | .. | .. | .. | .. |
| मेघालय | Meghalaya | .. | .. | .. | .. | .. | .. | .. | .. | .. | .. |
| नागालैण्ड | Nagaland | .. | .. | .. | .. | .. | .. | .. | .. | .. | .. |
| उड़ीसा | Orissa | .. | .. | .. | .. | .. | .. | .. | .. | .. | .. |
| पंजाब | Punjab | .. | .. | .. | .. | .. | .. | .. | .. | .. | .. |
| राजस्थान | Rajasthan | .. | .. | .. | .. | .. | .. | .. | .. | .. | .. |
| सिक्किम | Sikkim | .. | .. | .. | .. | .. | .. | .. | .. | .. | .. |
| तमिल नाडु | Tamil Nadu | .. | .. | .. | .. | .. | .. | .. | .. | .. | .. |
| त्रिपुरा | Tripura | .. | .. | .. | .. | .. | .. | .. | .. | .. | .. |
| उत्तर प्रदेश | Uttar Pradesh | .. | .. | .. | .. | .. | .. | .. | .. | .. | .. |
| पश्चिम बंगाल | West Bengal | .. | .. | .. | .. | .. | .. | .. | .. | .. | .. |
| अंड० व नि० द्वीप समूह | A. & N. Islands | .. | .. | .. | .. | .. | .. | .. | .. | .. | .. |
| अरुणाचल प्रदेश | Arunachal Pradesh | .. | .. | .. | .. | .. | .. | .. | .. | .. | .. |
| चंडीगढ़ | Chandigarh | .. | .. | .. | .. | .. | .. | .. | .. | .. | .. |
| दादर व नागर हावेली | Dadra & Nagar Haveli | .. | .. | .. | .. | .. | .. | .. | .. | .. | .. |
| दिल्ली | Delhi | .. | .. | .. | .. | .. | .. | .. | .. | .. | .. |
| गोवा, दमन व दीव | Goa, Daman & Diu | .. | .. | .. | .. | .. | .. | .. | .. | .. | .. |
| लक्ष्य द्वीप | Lakshadweep | .. | .. | .. | .. | .. | .. | .. | .. | .. | .. |
| मिजोरम | Mizoram | .. | .. | .. | .. | .. | .. | .. | .. | .. | .. |
| पाण्डिचेरी | Pondicherry | .. | .. | .. | .. | .. | .. | .. | .. | .. | .. |
| भारत | INDIA | .. | .. | 25 | 6 | .. | .. | .. | .. | .. | .. |

सारणी 6—पाठ्यक्रम तथा स्तर के अनुसार व्यावसायिक (विश्वविद्यालय तथा गैर-विश्वविद्यालय) शिक्षा प्राप्त करने वाले विद्यार्थियों की संख्या—(जारी)
TABLE VI—NUMBER OF STUDENTS RECEIVING PROFESSIONAL EDUCATION (UNIVERSITY & NON-UNIVERSITY) BY COURSES & STAGES—(contd.)

(इ) वन विद्या—(समाप्त)
 (e) Forestry—(concl'd.)

| राज्य/संघ शासित क्षेत्र State/Union Territory | डिप्लोमा DIPLOMA | | प्रमाणपत्र CERTIFICATE | | | | | | जोड़ TOTAL | | | |
|--|---|-------------------|------------------------------|-------------------|------------------------------|-------------------|---|-------------------|---------------|-------------------|---------------------|-----------|
| | मैट्रिकोत्तर (डिग्री स्तर के नीचे) Post-Matric (Below Degree Level) | | स्नातकोत्तर Post-Graduate | | प्रथम डिग्री First Degree | | मैट्रिकोत्तर (डिग्री स्तर के नीचे) Post-Matric (Below Degree Level) | | लड़के Boys | लड़कियां Girls | जोड़ All Persons | |
| | लड़के Boys | लड़कियां Girls | लड़के Boys | लड़कियां Girls | लड़के Boys | लड़कियां Girls | लड़के Boys | लड़कियां Girls | | | | |
| | 1 | 12 | 13 | 14 | 15 | 16 | 17 | 18 | 19 | 20 | 21 | 22 |
| आंध्र प्रदेश | Andhra Pradesh | .. | .. | .. | .. | .. | .. | .. | .. | .. | .. | .. |
| असम | Assam | .. | .. | .. | .. | .. | .. | .. | .. | .. | .. | .. |
| बिहार | Bihar | .. | .. | .. | .. | .. | .. | .. | .. | .. | .. | .. |
| गुजरात | Gujarat | .. | .. | .. | .. | .. | .. | .. | .. | .. | .. | .. |
| हरियाणा | Haryana | .. | .. | .. | .. | .. | .. | .. | .. | .. | .. | .. |
| हिमाचल प्रदेश | Himachal Pradesh | .. | .. | .. | .. | .. | .. | .. | .. | .. | .. | .. |
| जम्मू और काश्मीर | Jammu & Kashmir | .. | .. | .. | .. | .. | .. | .. | .. | .. | .. | .. |
| कर्नाटक | Karnataka | .. | .. | .. | .. | .. | .. | .. | .. | 25 | 6 | 31 |
| केरल | Kerala | .. | .. | .. | .. | .. | .. | .. | .. | .. | .. | .. |
| मध्य प्रदेश | Madhya Pradesh | .. | .. | .. | .. | .. | .. | .. | .. | .. | .. | .. |
| महाराष्ट्र | Maharashtra | .. | .. | .. | .. | .. | .. | .. | .. | .. | .. | .. |
| मणिपुर | Manipur | .. | .. | .. | .. | .. | .. | .. | .. | .. | .. | .. |
| मेघालय | Meghalaya | .. | .. | .. | .. | .. | .. | .. | .. | .. | .. | .. |
| नागालैण्ड | Nagaland | .. | .. | .. | .. | .. | .. | .. | .. | .. | .. | .. |
| उड़ीसा | Orissa | .. | .. | .. | .. | .. | .. | .. | .. | .. | .. | .. |
| पंजाब | Punjab | .. | .. | .. | .. | .. | .. | .. | .. | .. | .. | .. |
| राजस्थान | Rajasthan | .. | .. | .. | .. | .. | .. | .. | .. | .. | .. | .. |
| सिक्किम | Sikkim | .. | .. | .. | .. | .. | .. | .. | .. | .. | .. | .. |
| तमिलनाडु | Tamil Nadu | .. | .. | .. | .. | .. | .. | .. | .. | .. | .. | .. |
| त्रिपुरा | Tripura | .. | .. | .. | .. | .. | .. | .. | .. | .. | .. | .. |
| उत्तर प्रदेश | Uttar Pradesh | .. | .. | .. | .. | .. | .. | .. | .. | .. | .. | .. |
| पश्चिम बंगाल | West Bengal | .. | .. | .. | .. | .. | .. | .. | .. | .. | .. | .. |
| अंडोव नि० द्वीप समूह | A. & N. Islands | .. | .. | .. | .. | .. | .. | .. | .. | .. | .. | .. |
| अरुणाचल प्रदेश | Arunachal Pradesh | .. | .. | .. | .. | .. | .. | .. | .. | .. | .. | .. |
| चंडीगढ़ | Chandigarh | .. | .. | .. | .. | .. | .. | .. | .. | .. | .. | .. |
| दादर व नगर हावेली | Dadra & Nagar Haveli | .. | .. | .. | .. | .. | .. | .. | .. | .. | .. | .. |
| दिल्ली | Delhi | .. | .. | .. | .. | .. | .. | .. | .. | .. | .. | .. |
| गोवा, दमन दीव | Goa, Daman & Diu | .. | .. | .. | .. | .. | .. | .. | .. | .. | .. | .. |
| लक्षद्वीप | Lakshadweep | .. | .. | .. | .. | .. | .. | .. | .. | .. | .. | .. |
| मिजोरम | Mizoram | .. | .. | .. | .. | .. | .. | .. | .. | .. | .. | .. |
| पांडिचेरी | Pondicherry | .. | .. | .. | .. | .. | .. | .. | .. | .. | .. | .. |
| भारत | INDIA | .. | .. | .. | .. | .. | .. | .. | .. | 25 | 6 | 31 |

154

सारणी 6—पाठ्यक्रम तथा स्तर के अनुसार विश्वविद्यालय (विश्वविद्यालय तथा गैर विश्वविद्यालय) शिक्षा प्राप्त करने वाले विद्यार्थियों की संख्या—(जारी)
TABLE VI—NUMBER OF STUDENTS RECEIVING PROFESSIONAL EDUCATION (UNIVERSITY & NON-UNIVERSITY)
BY COURSES & STAGES—(contd.)

(च) पत्रकारिता
 (f) Journalism

| राज्य/शंघ शासित क्षेत्र State/Union Territory | डिग्री DEGREE | | | | | | डिप्लोमा DIPLOMA | | | | |
|--|-----------------------|-------------------|------------------------------|-------------------|------------------------------|-------------------|------------------------------|-------------------|------------------------------|-------------------|-----------|
| | डाक्टरेट Doctorate | | स्नातकोत्तर Post-Graduate | | प्रथम डिग्री First Degree | | स्नातकोत्तर Post-Graduate | | प्रथम डिग्री First Degree | | |
| | लड़के Boys | लड़कियां Girls | लड़के Boys | लड़कियां Girls | लड़के Boys | लड़कियां Girls | लड़के Boys | लड़कियां Girls | लड़के Boys | लड़कियां Girls | |
| | 2 | 3 | 4 | 5 | 6 | 7 | 8 | 9 | 10 | 11 | |
| आंध्र प्रदेश | Andhra Pradesh | .. | .. | .. | .. | .. | .. | .. | .. | .. | .. |
| असम | Assam | .. | .. | .. | .. | .. | .. | .. | 29 | 6 | |
| बिहार | Bihar | .. | .. | .. | .. | .. | .. | .. | .. | .. | |
| गुजरात | Gujarat | .. | .. | .. | .. | .. | .. | .. | .. | .. | |
| हरियाणा | Haryana | .. | .. | .. | .. | .. | .. | .. | .. | .. | |
| हिमाचल प्रदेश | Himachal Pradesh | .. | .. | .. | .. | .. | .. | .. | .. | .. | |
| जम्मू और काश्मीर | Jammu & Kashmir | .. | .. | .. | .. | .. | .. | .. | .. | .. | |
| कर्नाटक | Karnataka | .. | .. | .. | .. | .. | .. | .. | .. | .. | |
| केरल | Kerala | .. | .. | 23 | 2 | .. | .. | .. | .. | .. | |
| मध्य प्रदेश | Madhya Pradesh | .. | .. | .. | .. | .. | 77 | 5 | .. | .. | |
| महाराष्ट्र | Maharashtra | .. | .. | .. | .. | 55 | 25 | 24 | 18 | .. | |
| मणिपुर | Manipur | .. | .. | .. | .. | .. | .. | .. | .. | .. | |
| मेघालय | Meghalaya | .. | .. | .. | .. | .. | .. | .. | .. | .. | |
| नागालैण्ड | Nagaland | .. | .. | .. | .. | .. | .. | .. | .. | .. | |
| उड़ीसा | Orissa | .. | .. | .. | .. | .. | .. | .. | .. | .. | |
| पंजाब | Punjab | .. | .. | .. | .. | 13 | 6 | .. | .. | .. | |
| राजस्थान | Rajasthan | .. | .. | .. | .. | 268 | 29 | .. | .. | .. | |
| सिक्किम | Sikkim | .. | .. | .. | .. | .. | .. | .. | .. | .. | |
| तमिलनाडु | Tamil Nadu | .. | .. | .. | .. | 20 | 17 | .. | .. | .. | |
| त्रिपुरा | Tripura | .. | .. | .. | .. | .. | .. | .. | .. | .. | |
| उत्तर प्रदेश | Uttar Pradesh | .. | .. | .. | .. | .. | .. | .. | 26 | 4 | |
| पश्चिम बंगाल | West Bengal | .. | .. | .. | .. | .. | .. | 64 | 36 | .. | |
| अंड० व नि० द्वीप समूह | A. & N. Islands | .. | .. | .. | .. | .. | .. | .. | .. | .. | |
| अरुणाचल प्रदेश | Arunachal Pradesh | .. | .. | .. | .. | .. | .. | .. | .. | .. | |
| चंडीगढ़ | Chandigarh | .. | .. | .. | .. | 14 | 6 | .. | .. | .. | |
| दादर व नागर हावेली | Dadra & Nagar Haveli | .. | .. | .. | .. | .. | .. | .. | .. | .. | |
| दिल्ली | Delhi | .. | .. | .. | .. | .. | .. | .. | .. | .. | |
| गोवा, दमन व दीव | Goa, Daman & Diu | .. | .. | .. | .. | .. | .. | .. | .. | .. | |
| लक्ष द्वीप | Lakshadweep | .. | .. | .. | .. | .. | .. | .. | .. | .. | |
| मिजोरम | Mizoram | .. | .. | .. | .. | .. | .. | .. | .. | .. | |
| पांडिचेरी | Pondicherry | .. | .. | .. | .. | .. | .. | .. | .. | .. | |
| भारत | INDIA | .. | .. | 23 | 2 | 370 | 83 | 165 | 59 | 55 | 10 |

सारणी 6—पाठ्यक्रम तथा स्तर के अनुसार व्यावसायिक (विश्वविद्यालय तथा गैर-विश्वविद्यालय) शिक्षा प्राप्त करने वाले विद्यार्थियों की संख्या—(जारी)
TABLE VI—NUMBER OF STUDENTS RECEIVING PROFESSIONAL EDUCATION (UNIVERSITY & NON-UNIVERSITY)
BY COURSES & STAGES—(contd.)

(च) पत्रकारिता—(समाप्त)

(f) Journalism—(concl'd.)

| राज्य/संघ शासित क्षेत्र State/Union Territory | डिप्लोमा DIPLOMA | | | | प्रमाण-पत्र CERTIFICATE | | | | जोड़ TOTAL | | | |
|--|--|-------------------|------------------------------------|-------------------|---|-------------------|--|-------------------|---------------|-------------------|---------------------|----|
| | मैट्रिकोत्तर (डिग्री स्तर के नीचे) Post-Matric (Below Degree Level) | | स्नातकोत्तर Post-Graduate Level | | प्रथम डिग्री First Degree (Below Degree Level) | | मैट्रिकोत्तर (डिग्री स्तर के नीचे) Post-Matric (Below Degree Level) | | लड़के Boys | लड़कियां Girls | जोड़ All Persons | |
| | लड़के Boys | लड़कियां Girls | लड़के Boys | लड़कियां Girls | लड़के Boys | लड़कियां Girls | लड़के Boys | लड़कियां Girls | | | | |
| 1 | 12 | 13 | 14 | 15 | 16 | 17 | 18 | 19 | 20 | 21 | 22 | |
| आंध्र प्रदेश | Andhra Pradesh | .. | .. | .. | .. | .. | .. | .. | .. | .. | .. | .. |
| असम | Assam | .. | .. | .. | .. | .. | .. | .. | 29 | 6 | 35 | |
| बिहार | Bihar | .. | .. | .. | .. | .. | .. | .. | .. | .. | .. | |
| गुजरात | Gujarat | .. | .. | .. | .. | .. | .. | .. | .. | .. | .. | |
| हरियाणा | Haryana | .. | .. | .. | .. | .. | .. | .. | .. | .. | .. | |
| हिमाचल प्रदेश | Himachal Pradesh | .. | .. | .. | .. | .. | .. | .. | .. | .. | .. | |
| जम्मू और काश्मीर | Jammu & Kashmir | .. | .. | .. | .. | .. | .. | .. | .. | .. | .. | |
| कर्नाटक | Karnataka | .. | .. | .. | .. | .. | .. | .. | .. | .. | .. | |
| केरल | Kerala | .. | .. | .. | .. | .. | .. | .. | 23 | 2 | 25 | |
| मध्य प्रदेश | Madhya Pradesh | .. | .. | .. | .. | .. | .. | .. | 77 | 5 | 82 | |
| महाराष्ट्र | Maharashtra | .. | .. | .. | .. | .. | .. | .. | 79 | 43 | 122 | |
| मणिपुर | Manipur | .. | .. | .. | .. | .. | .. | .. | .. | .. | .. | |
| मेघालय | Meghalaya | .. | .. | .. | .. | .. | .. | .. | .. | .. | .. | |
| नागालैण्ड | Nagaland | .. | .. | .. | .. | .. | .. | .. | .. | .. | .. | |
| उड़ीसा | Orissa | .. | .. | .. | .. | .. | .. | .. | .. | .. | .. | |
| पंजाब | Punjab | .. | .. | .. | .. | .. | .. | .. | 13 | 6 | 19 | |
| राजस्थान | Rajasthan | .. | .. | .. | .. | .. | .. | .. | 268 | 29 | 297 | |
| सिक्किम | Sikkim | .. | .. | .. | .. | .. | .. | .. | .. | .. | .. | |
| तमिलनाडु | Tamil Nadu | .. | .. | .. | .. | .. | .. | .. | 20 | 17 | 37 | |
| त्रिपुरा | Tripura | .. | .. | .. | .. | .. | .. | .. | .. | .. | .. | |
| उत्तर प्रदेश | Uttar Pradesh | .. | .. | .. | .. | .. | .. | .. | 26 | 4 | 30 | |
| पश्चिम बंगाल | West Bengal | .. | .. | .. | .. | .. | .. | .. | 64 | 36 | 100 | |
| अंडोव नि० द्वीप समूह | A. & N. Islands | .. | .. | .. | .. | .. | .. | .. | .. | .. | .. | |
| अरुणाचल प्रदेश | Arunachal Pradesh | .. | .. | .. | .. | .. | .. | .. | .. | .. | .. | |
| चंडीगढ़ | Chandigarh | .. | .. | .. | .. | .. | .. | .. | 14 | 6 | 20 | |
| दादर व नागर हवेली | Dadra & Nagar Haveli | .. | .. | .. | .. | .. | .. | .. | .. | .. | .. | |
| दिल्ली | Delhi | .. | .. | .. | .. | .. | .. | .. | .. | .. | .. | |
| गोवा दमन व दीव | Goa, Daman & Diu | .. | .. | .. | .. | .. | .. | .. | .. | .. | .. | |
| लक्ष्य द्वीप | Lakshadweep | .. | .. | .. | .. | .. | .. | .. | .. | .. | .. | |
| मिजोरम | Mizoram | .. | .. | .. | .. | .. | .. | .. | .. | .. | .. | |
| पांडीचेरी | Pondicherry | .. | .. | .. | .. | .. | .. | .. | .. | .. | .. | |
| भारत | INDIA | .. | .. | .. | .. | .. | .. | .. | 613 | 154 | 767 | |

सारणी 6—पाठ्यक्रम तथा स्तर के अनुसार व्यावसायिक (विश्वविद्यालय तथा गैर-विश्वविद्यालय) शिक्षा प्राप्त करने वाले विद्यार्थियों की संख्या—(जारी)
TABLE VI—NUMBER OF STUDENTS RECEIVING PROFESSIONAL EDUCATION (UNIVERSITY & NON-UNIVERSITY)
BY COURSES & STAGES—(contd.)

(घ) विधि
 (g) Law

| राज्य/संघ शासित क्षेत्र State/Union Territory | डिग्री DEGREE | | | | | | डिप्लोमा DIPLOMA | | | | |
|--|-----------------------|-------------------|------------------------------|-------------------|------------------------------|-------------------|------------------------------|-------------------|------------------------------|-------------------|----------|
| | डाक्टरेट Doctorate | | स्नातकोत्तर Post-Graduate | | प्रथम डिग्री First Degree | | स्नातकोत्तर Post-Graduate | | प्रथम डिग्री First Degree | | |
| | लड़के Boys | लड़कियां Girls | लड़के Boys | लड़कियां Girls | लड़के Boys | लड़कियां Girls | लड़के Boys | लड़कियां Girls | लड़के Boys | लड़कियां Girls | |
| | 2 | 3 | 4 | 5 | 6 | 7 | 8 | 9 | 10 | 11 | |
| आंध्र प्रदेश | Andhra Pradesh | .. | .. | 73 | 4 | 2,268 | 187 | .. | .. | .. | .. |
| असम | Assam | .. | .. | 21 | 1 | 2,368 | 204 | .. | .. | .. | .. |
| बिहार | Bihar | .. | .. | 33 | 1 | 8,408 | 150 | .. | .. | .. | .. |
| गुजरात | Gujarat | 1 | .. | 321 | 25 | 10,933 | 1,485 | 280 | 26 | 389 | 4 |
| हरियाणा | Haryana | .. | .. | 17 | 1 | 930 | 60 | .. | .. | .. | .. |
| हिमाचल प्रदेश | Himachal Pradesh | .. | .. | 8 | 1 | 316 | 20 | .. | .. | .. | .. |
| जम्मू और काश्मीर | Jammu & Kashmir | .. | .. | .. | .. | 326 | 61 | .. | .. | .. | .. |
| कर्नाटक | Karnataka | 4 | .. | 15 | .. | 9,714 | 553 | 68 | 3 | .. | .. |
| केरल | Kerala | 31 | 9 | 54 | 12 | 1,750 | 318 | .. | .. | .. | .. |
| मध्य प्रदेश | Madhya Pradesh | 1 | .. | 81 | 6 | 12,603 | 547 | .. | .. | .. | .. |
| महाराष्ट्र | Maharashtra | 26 | 3 | 745 | 87 | 17,781 | 2,426 | 560 | 13 | .. | .. |
| मणिपुर | Manipur | .. | .. | .. | .. | 372 | 36 | .. | .. | .. | .. |
| मेघालय | Meghalaya | .. | .. | .. | .. | 502 | 124 | .. | .. | .. | .. |
| नागालैण्ड | Nagaland | .. | .. | .. | .. | .. | .. | .. | .. | .. | .. |
| उड़ीसा | Orissa | .. | .. | .. | .. | 2,849 | 92 | .. | .. | .. | .. |
| पंजाब | Punjab | .. | .. | .. | .. | 796 | 19 | .. | .. | 33 | .. |
| राजस्थान | Rajasthan | .. | .. | 190 | 20 | 11,744 | 578 | 510 | 27 | .. | .. |
| सिक्किम | Sikkim | .. | .. | .. | .. | .. | .. | .. | .. | .. | .. |
| तमिलनाडु | Tamil Nadu | .. | .. | 117 | 13 | 3,079 | 251 | .. | .. | .. | .. |
| त्रिपुरा | Tripura | .. | .. | .. | .. | .. | .. | .. | .. | .. | .. |
| उत्तर प्रदेश | Uttar Pradesh | 7 | .. | 696 | 45 | 43,129 | 1252 | .. | .. | .. | .. |
| पश्चिम बंगाल | West Bengal | .. | .. | .. | .. | 11,603 | 739 | .. | .. | .. | .. |
| अंड० व नि० द्वीप समूह | A. & N. Islands | .. | .. | .. | .. | .. | .. | .. | .. | .. | .. |
| अरुणाचल प्रदेश | Arunachal Pradesh | .. | .. | .. | .. | .. | .. | .. | .. | .. | .. |
| चंडीगढ़ | Chandigarh | 13 | 2 | 17 | 2 | 740 | 65 | .. | .. | .. | .. |
| दादर व नागर हवेली | Dadra & Nagar Haveli | .. | .. | .. | .. | .. | .. | .. | .. | .. | .. |
| दिल्ली | Delhi | 32 | 5 | 71 | 7 | 2,720 | 339 | 28 | .. | .. | .. |
| गोवा, दमन व दीव | Goa, Daman & Diu | .. | .. | .. | .. | 506 | 45 | .. | .. | .. | .. |
| लक्षद्वीप | Lakshadweep | .. | .. | .. | .. | .. | .. | .. | .. | .. | .. |
| मिजोरम | Mizoram | .. | .. | .. | .. | .. | .. | .. | .. | .. | .. |
| पाण्डिचेरी | Pondicherry | .. | .. | .. | .. | 171 | 22 | .. | .. | .. | .. |
| भारत | INDIA | 115 | 19 | 2,459 | 225 | 1,45,608 | 9,573 | 1,446 | 69 | 422 | 4 |

सारणी 6—पाठ्यक्रम तथा स्तर के अनुसार व्यावसायिक (विश्वविद्यालय तथा अ-विश्वविद्यालय) शिक्षा प्राप्त करने वाले विद्यार्थियों की संख्या—(जारी)
TABLE VI—NUMBER OF STUDENTS RECEIVING PROFESSIONAL EDUCATION (UNIVERSITY & NON-UNIVERSITY)
BY COURSES & STAGES—(contd.)

(छ) विधि—(समाप्त)

(g) Law—(concl'd.)

| राज्य/संघ शासित क्षेत्र State/Union Territory | डिप्लेमा/DIPLOMA | | | | | | प्रमाण-पत्र/CERTIFICATE | | | | | | | | | |
|--|---|----|-------------------|------------------------------|----|-------------------|------------------------------|----|-------------------|---|--------------|-------------------|---------------|----|-------------------|---------------------|
| | मैट्रिकोत्तर (डिग्री स्तर के नीचे) Post-Matric (Below Degree Level) | | | स्नातकोत्तर Post-Graduate | | | प्रथम डिग्री First Degree | | | मैट्रिकोत्तर (डिग्री स्तर के नीचे) Post-Matric (Below Degree Level) | | | जोड़ TOTAL | | | |
| | लड़के Boys | | लड़कियां Girls | लड़के Boys | | लड़कियां Girls | लड़के Boys | | लड़कियां Girls | लड़के Boys | | लड़कियां Girls | लड़के Boys | | लड़कियां Girls | जोड़ All Persons |
| | 1 | 12 | 13 | 14 | 15 | 16 | 17 | 18 | 19 | 20 | 21 | 22 | 20 | 21 | 22 | |
| आंध्र प्रदेश | Andhra Pradesh | .. | .. | .. | .. | .. | .. | .. | .. | 2,341 | 191 | 2,532 | | | | |
| असम | Assam | .. | .. | .. | .. | .. | .. | .. | .. | 2,389 | 205 | 2,594 | | | | |
| बिहार | Bihar | .. | .. | .. | .. | .. | .. | .. | .. | 8,441 | 151 | 8,592 | | | | |
| गुजरात | Gujarat | .. | .. | .. | .. | .. | .. | .. | .. | 11,924 | 1,540 | 13,464 | | | | |
| हरियाणा | Haryana | .. | .. | .. | .. | .. | .. | .. | .. | 947 | 61 | 1,008 | | | | |
| हिमाचल प्रदेश | Himachal Pradesh | .. | .. | .. | .. | .. | .. | .. | .. | 324 | 21 | 345 | | | | |
| जम्मू और काश्मीर | Jammu & Kashmir | .. | .. | .. | .. | .. | .. | .. | .. | 326 | 61 | 387 | | | | |
| कर्नाटक | Karnataka | .. | .. | .. | .. | .. | .. | .. | .. | 9,801 | 556 | 10,357 | | | | |
| केरल | Kerala | .. | .. | .. | .. | .. | .. | .. | .. | 1,835 | 339 | 2,174 | | | | |
| मध्य प्रदेश | Madhya Pradesh | .. | .. | .. | .. | .. | .. | .. | .. | 12,685 | 553 | 13,238 | | | | |
| महाराष्ट्र | Maharashtra | .. | .. | .. | .. | .. | .. | .. | .. | 19,112 | 2,529 | 21,641 | | | | |
| मणिपुर | Manipur | .. | .. | .. | .. | .. | .. | .. | .. | 372 | 36 | 408 | | | | |
| मेघालय | Meghalaya | .. | .. | .. | .. | .. | .. | .. | .. | 502 | 124 | 626 | | | | |
| नागालैण्ड | Nagaland | .. | .. | .. | .. | .. | .. | .. | .. | .. | .. | .. | | | | |
| उड़ीसा | Orissa | .. | .. | .. | .. | .. | .. | .. | .. | 2,849 | 92 | 2,941 | | | | |
| पंजाब | Punjab | .. | .. | .. | .. | .. | .. | .. | .. | 829 | 19 | 848 | | | | |
| राजस्थान | Rajasthan | .. | .. | .. | .. | .. | .. | .. | .. | 12,444 | 625 | 13,069 | | | | |
| सिक्किम | Sikkim | .. | .. | .. | .. | .. | .. | .. | .. | .. | .. | .. | | | | |
| तमिल नाडु | Tamil Nadu | .. | .. | .. | .. | .. | .. | .. | .. | 3,196 | 264 | 3,460 | | | | |
| त्रिपुरा | Tripura | .. | .. | .. | .. | .. | .. | .. | .. | .. | .. | .. | | | | |
| उत्तर प्रदेश | Uttar Pradesh | .. | .. | .. | .. | .. | .. | .. | .. | 43,832 | 1,297 | 45,129 | | | | |
| पश्चिम बंगाल | West Bengal | .. | .. | .. | .. | .. | .. | .. | .. | 11,603 | 739 | 12,342 | | | | |
| अंड० व नि० द्वीप समूह | A. & N. Islands | .. | .. | .. | .. | .. | .. | .. | .. | .. | .. | .. | | | | |
| अरुणाचल प्रदेश | Arunachal Pradesh | .. | .. | .. | .. | .. | .. | .. | .. | .. | .. | .. | | | | |
| चंडीगढ़ | Chandigarh | .. | .. | .. | .. | .. | .. | .. | .. | 770 | 69 | 839 | | | | |
| दादर व नागर हावेली | Dadra & Nagar Haveli | .. | .. | .. | .. | .. | .. | .. | .. | .. | .. | .. | | | | |
| दिल्ली | Delhi | .. | .. | .. | .. | .. | .. | .. | .. | 2,851 | 351 | 3,202 | | | | |
| गोवा, दमन व दीव | Goa, Daman & Diu | .. | .. | .. | .. | .. | .. | .. | .. | 506 | 45 | 551 | | | | |
| लक्ष्य द्वीप | Lakshadweep | .. | .. | .. | .. | .. | .. | .. | .. | .. | .. | .. | | | | |
| मिजोरम | Mizoram | .. | .. | .. | .. | .. | .. | .. | .. | .. | .. | .. | | | | |
| पांडिचेरी | Pondicherry | .. | .. | .. | .. | .. | .. | .. | .. | 171 | 22 | 193 | | | | |
| भारत | INDIA | .. | .. | .. | .. | .. | .. | .. | .. | 1,50,050 | 9,890 | 1,59,940 | | | | |

सारणी 6—पाठ्यक्रम तथा स्तर के अनुसार व्यावसायिक (विश्वविद्यालय तथा गैर-विश्वविद्यालय) शिक्षा प्राप्त करने वाले विद्यार्थियों की संख्या—(जारी)
TABLE VI—NUMBER OF STUDENTS RECEIVING PROFESSIONAL EDUCATION (UNIVERSITY & NON-UNIVERSITY) BY COURSES & STAGES—(contd.)

(ज) पुस्तकालय विज्ञान—(जारी)

(h) Library Science—(Contd.)

| राज्य/संघ शासित क्षेत्र State/Union Territory | डिग्री DEGREE | | | | | | डिप्लोमा DIPLOMA | | | | |
|--|-----------------------|-------------------|------------------------------|-------------------|------------------------------|-------------------|------------------------------|-------------------|------------------------------|-------------------|-----------|
| | डाक्टरेट Doctorate | | स्नातकोत्तर Post-Graduate | | प्रथम डिग्री First Degree | | स्नातकोत्तर Post-Graduate | | प्रथम डिग्री First Degree | | |
| | लड़के Boys | लड़कियां Girls | लड़के Boys | लड़कियां Girls | लड़के Boys | लड़कियां Girls | लड़के Boys | लड़कियां Girls | लड़के Boys | लड़कियां Girls | |
| | 2 | 3 | 4 | 5 | 6 | 7 | 8 | 9 | 10 | 11 | |
| आंध्र प्रदेश | Andhra Pradesh | .. | .. | .. | .. | .. | .. | .. | .. | .. | .. |
| असम | Assam | .. | .. | .. | .. | 19 | 16 | .. | .. | .. | .. |
| बिहार | Bihar | .. | .. | .. | .. | .. | .. | .. | .. | .. | .. |
| गुजरात | Gujarat | .. | .. | .. | .. | 24 | 51 | .. | .. | .. | .. |
| हरियाणा | Haryana | .. | .. | .. | .. | 17 | 13 | .. | .. | .. | .. |
| हिमाचल प्रदेश | Himachal Pradesh | .. | .. | .. | .. | .. | .. | .. | .. | .. | .. |
| जम्मू और काश्मीर | Jammu & Kashmir | .. | .. | .. | .. | .. | .. | .. | .. | 12 | 11 |
| कर्नाटक | Karnataka | 5 | .. | 13 | 4 | 104 | 30 | .. | .. | .. | .. |
| केरल | Kerala | .. | .. | 15 | 15 | .. | .. | .. | .. | .. | .. |
| मध्य प्रदेश | Madhya Pradesh | .. | .. | 7 | .. | 98 | 83 | .. | .. | .. | .. |
| महाराष्ट्र | Maharashtra | .. | .. | 3 | 2 | 110 | 147 | .. | .. | .. | .. |
| मणिपुर | Manipur | .. | .. | .. | .. | .. | .. | .. | .. | .. | .. |
| मेघालय | Meghalaya | .. | .. | .. | .. | .. | .. | .. | .. | .. | .. |
| नागालैण्ड | Nagaland | .. | .. | .. | .. | .. | .. | .. | .. | .. | .. |
| उड़ीसा | Orissa | .. | .. | .. | .. | .. | .. | .. | .. | .. | .. |
| पंजाब | Punjab | .. | .. | .. | .. | 16 | 24 | .. | .. | .. | .. |
| राजस्थान | Rajasthan | .. | .. | 14 | 10 | 72 | 48 | .. | .. | .. | .. |
| सिक्किम | Sikkim | .. | .. | .. | .. | .. | .. | .. | .. | .. | .. |
| तामिल नाडु | Tamil Nadu | .. | .. | 8 | .. | 53 | 22 | .. | .. | .. | .. |
| त्रिपुरा | Tripura | .. | .. | .. | .. | .. | .. | .. | .. | .. | .. |
| उत्तर प्रदेश | Uttar Pradesh | .. | .. | 31 | 3 | 200 | 150 | .. | .. | .. | .. |
| पश्चिम बंगाल | West Bengal | .. | .. | .. | .. | 67 | 13 | 20 | 58 | .. | .. |
| अंड० व नि० द्वीप समूह | A. & N. Islands | .. | .. | .. | .. | .. | .. | .. | .. | .. | .. |
| अरुणाचल प्रदेश | Arunachal Pradesh | .. | .. | .. | .. | .. | .. | .. | .. | .. | .. |
| चंडीगढ़ | Chandigarh | .. | .. | 5 | 10 | 19 | 23 | .. | .. | .. | .. |
| दादर व नागर हावेली | Dadra & Nagar Haveli | .. | .. | .. | .. | .. | .. | .. | .. | .. | .. |
| दिल्ली | Delhi | .. | .. | 13 | 10 | 29 | 35 | .. | .. | .. | .. |
| गोवा, दमन व दीव | Goa, Daman & Diu | .. | .. | .. | .. | .. | .. | .. | .. | .. | .. |
| लक्ष्य द्वीप | Lakshadweep | .. | .. | .. | .. | .. | .. | .. | .. | .. | .. |
| मिजोरम | Mizoram | .. | .. | .. | .. | .. | .. | .. | .. | .. | .. |
| पांडिचेरी | Pondicherry | .. | .. | .. | .. | .. | .. | .. | .. | .. | .. |
| भारत | INDIA | 5 | .. | 109 | 54 | 828 | 655 | 20 | 58 | 12 | 11 |

सारणी 6—पाठ्यक्रम तथा स्तर के अनुसार ध्यावसायिक (विश्वविद्यालय तथा गैर-विश्वविद्यालय) विद्या प्राप्त करने वाले विद्यार्थियों की संख्या—(जारी)
TABLE VI—NUMBER OF STUDENTS RECEIVING PROFESSIONAL EDUCATION (UNIVERSITY & NON-UNIVERSITY)
BY COURSES & STAGES—(contd.)

(ज) पुस्तकालय विज्ञान—(समाप्त)
 (h) Library Science—(concl'd.)

| राज्य/संघ शासित क्षेत्र State/Union Territory | डिप्लोमा DIPLOMA | | | | प्रमाण-पत्र CERTIFICATE | | | | जोड़ TOTAL | | | |
|--|---|-------------------|------------------------------|-------------------|------------------------------|-------------------|---|-------------------|---------------|-------------------|---------------------|--------------|
| | मैट्रिकोत्तर (डिग्रीस्तर के नीचे) Post-Matric (Below Degree Level) | | स्नातकोत्तर Post-Graduate | | प्रथम डिग्री First Degree | | मैट्रिकोत्तर (डिग्रीस्तर के नीचे) Post-Matric (Below Degree Level) | | लड़के Boys | लड़कियां Girls | जोड़ All Persons | |
| | लड़के Boys | लड़कियां Girls | लड़के Boys | लड़कियां Girls | लड़के Boys | लड़कियां Girls | लड़के Boys | लड़कियां Girls | | | | |
| | 1 | 12 | 13 | 14 | 15 | 16 | 17 | 18 | 19 | 20 | 21 | 22 |
| आंध्र प्रदेश | Andhra Pradesh | .. | .. | .. | .. | .. | .. | .. | .. | .. | .. | .. |
| असम | Assam | .. | .. | .. | .. | .. | .. | .. | 19 | 16 | 35 | |
| बिहार | Bihar | .. | .. | .. | .. | .. | .. | .. | .. | .. | .. | |
| गुजरात | Gujarat | .. | .. | .. | .. | .. | .. | .. | 24 | 51 | 75 | |
| हरियाणा | Haryana | .. | .. | .. | .. | .. | .. | .. | 17 | 13 | 30 | |
| हिमाचल प्रदेश | Himachal Pradesh | .. | .. | .. | .. | .. | .. | .. | .. | .. | .. | |
| जम्मू और कश्मीर | Jammu & Kashmir | .. | .. | .. | .. | .. | 16 | 10 | 28 | 21 | 49 | |
| कर्नाटक | Karnataka | .. | .. | .. | .. | .. | .. | .. | 122 | 34 | 156 | |
| केरल | Kerala | .. | .. | .. | .. | .. | .. | .. | 15 | 15 | 30 | |
| मध्य प्रदेश | Madhya Pradesh | .. | .. | .. | .. | .. | .. | .. | 105 | 83 | 188 | |
| महाराष्ट्र | Maharashtra | .. | .. | .. | .. | .. | .. | 22 | 11 | 135 | 160 | 295 |
| मणिपुर | Manipur | .. | .. | .. | .. | .. | .. | .. | .. | .. | .. | |
| मेघालय | Meghalaya | .. | .. | .. | .. | .. | .. | .. | .. | .. | .. | |
| नागालैण्ड | Nagaland | .. | .. | .. | .. | .. | .. | .. | .. | .. | .. | |
| उड़ीसा | Orissa | .. | .. | .. | .. | .. | .. | .. | .. | .. | .. | |
| पंजाब | Punjab | 234 | 275 | .. | .. | .. | .. | .. | 250 | 299 | 549 | |
| राजस्थान | Rajasthan | 118 | 85 | .. | .. | .. | .. | .. | 204 | 143 | 347 | |
| सिक्किम | Sikkim | .. | .. | .. | .. | .. | .. | .. | .. | .. | .. | |
| तमिल नाडु | Tamil Nadu | .. | .. | 24 | 11 | .. | .. | .. | 85 | 33 | 118 | |
| त्रिपुरा | Tripura | .. | .. | .. | .. | .. | .. | .. | .. | .. | .. | |
| उत्तर प्रदेश | Uttar Pradesh | .. | .. | .. | .. | .. | .. | .. | 231 | 153 | 384 | |
| पश्चिम बंगाल | West Bengal | .. | .. | .. | .. | .. | .. | .. | 87 | 71 | 158 | |
| अंडो व नि० द्वीप समूह | A. & N. Islands | .. | .. | .. | .. | .. | .. | .. | .. | .. | .. | |
| अरुणाचल प्रदेश | Arunachal Pradesh | .. | .. | .. | .. | .. | .. | .. | .. | .. | .. | |
| चंडीगढ़ | Chandigarh | .. | .. | .. | .. | .. | .. | .. | 24 | 33 | 57 | |
| दादर व नागर हावेली | Dadra & Nagar Haveli | .. | .. | .. | .. | .. | .. | .. | .. | .. | .. | |
| दिल्ली | Delhi | .. | .. | .. | .. | .. | .. | .. | 42 | 45 | 87 | |
| गोवा, दमन व द्वीव | Goa, Daman & Diu | .. | .. | .. | .. | .. | .. | .. | .. | .. | .. | |
| लक्ष्य द्वीप | Lakshadweep | .. | .. | .. | .. | .. | .. | .. | .. | .. | .. | |
| मिजोरम | Mizoram | .. | .. | .. | .. | .. | .. | .. | .. | .. | .. | |
| पांडीचेरी | Pondicherry | .. | .. | .. | .. | .. | .. | .. | .. | .. | .. | |
| भारत | INDIA | 352 | 360 | 24 | 11 | .. | .. | 38 | 21 | 1,388 | 1,170 | 2,558 |

सारणी 6—पाठ्यक्रम तथा स्तर के अनुसार व्यावसायिक (विश्वविद्यालय तथा गैर-विश्वविद्यालय) शिक्षा प्राप्त करने वाले विद्यार्थियों की संख्या—(जारी)
TABLE VI—NUMBER OF STUDENTS RECEIVING PROFESSIONAL EDUCATION (UNIVERSITY & NON-UNIVERSITY) BY COURSES & STAGES—(contd.)

(म) औषधि
 (i) Medicine

| राज्य/संघ शासित क्षेत्र State/Union Territory | डिग्री DEGREE | | | | | | डिप्लोमा DIPLOMA | | | | |
|--|-----------------------|-------------------|------------------------------|-------------------|------------------------------|-------------------|------------------------------|-------------------|------------------------------|-------------------|------------|
| | डाक्टरेट Doctorate | | स्नातकोत्तर Post-Graduate | | प्रथम डिग्री First Degree | | स्नातकोत्तर Post-Graduate | | प्रथम डिग्री First Degree | | |
| | लड़के Boys | लड़कियाँ Girls | लड़के Boys | लड़कियाँ Girls | लड़के Boys | लड़कियाँ Girls | लड़के Boys | लड़कियाँ Girls | लड़के Boys | लड़कियाँ Girls | |
| | 1 | 2 | 3 | 4 | 5 | 6 | 7 | 8 | 9 | 10 | 11 |
| आंध्र प्रदेश | Andhra Pradesh | 1 | 2 | 709 | 223 | 5,318 | 1,942 | 130 | 123 | 273 | 59 |
| असम | Assam | .. | .. | 99 | 12 | 1,611 | 307 | 31 | 9 | .. | .. |
| बिहार | Bihar | .. | .. | 132 | 24 | 12,506 | 1,019 | 82 | 22 | .. | .. |
| गुजरात | Gujarat | 1 | 1 | 864 | 219 | 5,348 | 1,239 | 200 | 75 | 219 | 33 |
| हरियाणा | Haryana | 3 | .. | 89 | 11 | 1,674 | 384 | 22 | 6 | .. | .. |
| हिमाचल प्रदेश | Himachal Pradesh | .. | .. | .. | .. | 263 | 50 | .. | .. | .. | .. |
| जम्मू और काश्मीर | Jammu & Kashmir | .. | .. | 35 | 6 | 922 | 226 | .. | .. | .. | .. |
| कर्नाटक | Karnataka | 3 | .. | 416 | 76 | 7,441 | 1,882 | 481 | 65 | .. | .. |
| केरल | Kerala | .. | .. | 225 | 107 | 2,365 | 1,517 | 46 | 25 | .. | .. |
| मध्य प्रदेश | Madhya Pradesh | .. | .. | 372 | 138 | 4,819 | 1,001 | 125 | 28 | 28 | 51 |
| महाराष्ट्र | Maharashtra | 5 | 3 | 661 | 164 | 10,511 | 3,143 | 559 | 353 | .. | .. |
| मणिपुर | Manipur | .. | .. | .. | .. | 205 | 48 | .. | .. | .. | .. |
| मेघालय | Meghalaya | .. | .. | .. | .. | .. | .. | .. | .. | .. | .. |
| नागालैण्ड | Nagaland | .. | .. | .. | .. | .. | .. | .. | .. | .. | .. |
| उड़ीसा | Orissa | .. | .. | 186 | 30 | 1,419 | 263 | .. | .. | .. | .. |
| पंजाब | Punjab | .. | .. | 271 | 48 | 2,718 | 746 | .. | .. | 34 | 21 |
| राजस्थान | Rajasthan | 2 | .. | 339 | 96 | 3,121 | 693 | 17 | 5 | .. | .. |
| सिक्किम | Sikkim | .. | .. | .. | .. | .. | .. | .. | .. | .. | .. |
| तमिल नाडु | Tamil Nadu | 37 | 20 | 795 | 204 | 5,801 | 2,968 | 264 | 130 | .. | .. |
| त्रिपुरा | Tripura | .. | .. | .. | .. | .. | .. | .. | .. | .. | .. |
| उत्तर प्रदेश | Uttar Pradesh | 31 | 16 | 436 | 66 | 9,144 | 1,421 | 126 | 35 | .. | .. |
| पश्चिम बंगाल | West Bengal | 103 | 43 | 217 | 32 | 7,112 | 952 | 288 | 83 | 303 | 15 |
| अंड० व नि० द्वीप समूह | A. & N. Islands | .. | .. | .. | .. | .. | .. | .. | .. | .. | .. |
| अरुणाचल प्रदेश | Arunachal Pradesh | .. | .. | .. | .. | .. | .. | .. | .. | .. | .. |
| चंडीगढ़ | Chandigarh | 28 | 14 | 229 | 45 | 136 | 149 | 5 | 1 | .. | .. |
| दादर व नागर हावेली | Dadra & Nagar Haveli | .. | .. | .. | .. | .. | .. | .. | .. | .. | .. |
| दिल्ली | Delhi | 101 | 38 | 300 | 222 | 2,070 | 1,007 | 76 | 40 | 187 | 26 |
| गोवा, दमन व दीव | Goa, Daman & Diu | .. | .. | 18 | 8 | 312 | 101 | 2 | 2 | .. | .. |
| लक्षद्वीप | Lakshadweep | .. | .. | .. | .. | .. | .. | .. | .. | .. | .. |
| मिजोरम | Mizoram | .. | .. | .. | .. | .. | .. | .. | .. | .. | .. |
| पांडिचेरी | Pondicherry | 16 | 3 | 62 | 8 | 362 | 102 | .. | .. | 38 | 6 |
| भारत | INDIA | 331 | 140 | 6,455 | 1,769 | 85,178 | 21,160 | 2,454 | 1,002 | 1,082 | 211 |

सारणी 6—पाठ्यक्रम तथा स्तर के अनुसार व्यावसायिक (विश्वविद्यालय तथा गैर-विश्वविद्यालय) शिक्षा प्राप्त करने वाले विद्यार्थियों की संख्या—(जारी)
TABLE VI—NUMBER OF STUDENTS RECEIVING PROFESSIONAL EDUCATION (UNIVERSITY & NON-UNIVERSITY)
BY COURSES & STAGES—(contd.)

(म) औषधि—(समाप्त)
 (i) **Medicine—(concl'd.)**

| राज्य/संघ शासित क्षेत्र State/Union Territory | डिप्लोमा DIPLOMA | | | | प्रमाण-पत्र CERTIFICATE | | | | जोड़ TOTAL | | | |
|--|---|-------------------|------------------------------|-------------------|------------------------------|-------------------|---|-------------------|---------------|-------------------|---------------------|-----------------|
| | मैट्रिकोत्तर (डिग्री स्तर के नीचे) Post-Matric (Below Degree Level) | | स्नातकोत्तर Post-Graduate | | प्रथम डिग्री First Degree | | मैट्रिकोत्तर (डिग्री स्तर के नीचे) Post-Matric (Below Degree Level) | | लड़के Boys | लड़कियां Girls | जोड़ All Persons | |
| | लड़के Boys | लड़कियां Girls | लड़के Boys | लड़कियां Girls | लड़के Boys | लड़कियां Girls | लड़के Boys | लड़कियां Girls | | | | |
| | 1 | 12 | 13 | 14 | 15 | 16 | 17 | 18 | 19 | 20 | 21 | 22 |
| आंध्र प्रदेश | Andhra Pradesh | 124 | 18 | .. | .. | .. | .. | 507 | 3 | 7,062 | 2,370 | 9,432 |
| असम | Assam | 218 | 5 | .. | .. | .. | .. | .. | 46 | 1,959 | 379 | 2,338 |
| बिहार | Bihar | 100 | .. | .. | .. | .. | .. | 135 | 38 | 12,955 | 1,103 | 14,058 |
| गुजरात | Gujarat | 202 | 1,469 | .. | .. | .. | .. | .. | .. | 6,834 | 3,066 | 9,900 |
| हरियाणा | Haryana | 252 | 885 | .. | .. | .. | .. | .. | .. | 2,040 | 1,286 | 3,326 |
| हिमाचल प्रदेश | Himachal Pradesh | .. | .. | .. | .. | .. | .. | .. | .. | 263 | 50 | 313 |
| जम्मू और काश्मीर | Jammu & Kashmir | .. | .. | .. | .. | .. | .. | .. | .. | 957 | 232 | 1,189 |
| कर्नाटक | Karnataka | 51 | 40 | .. | .. | .. | .. | 163 | 657 | 8,555 | 2,720 | 11,275 |
| केरल | Kerala | 91 | 164 | .. | .. | .. | .. | .. | .. | 2,727 | 1,813 | 4,540 |
| मध्य प्रदेश | Madhya Pradesh | 1,660 | 253 | .. | .. | .. | .. | .. | .. | 7,004 | 1,471 | 8,475 |
| महाराष्ट्र | Maharashtra | 3,974 | 888 | .. | .. | .. | .. | 64 | 4,716 | 15,774 | 9,267 | 25,041 |
| मणिपुर | Manipur | .. | .. | .. | .. | .. | .. | .. | .. | 205 | 48 | 253 |
| मेघालय | Meghalaya | .. | .. | .. | .. | .. | .. | .. | .. | .. | .. | .. |
| नागालैण्ड | Nagaland | .. | .. | .. | .. | .. | .. | .. | .. | .. | .. | .. |
| उड़ीसा | Orissa | 123 | 21 | .. | .. | .. | .. | .. | .. | 1,728 | 314 | 2,042 |
| पंजाब | Punjab | 328 | 819 | .. | .. | .. | .. | 71 | 100 | 3,422 | 1,734 | 5,156 |
| राजस्थान | Rajasthan | 310 | 258 | .. | .. | .. | .. | 83 | 711 | 3,872 | 1,763 | 5,635 |
| सिक्किम | Sikkim | .. | .. | .. | .. | .. | .. | .. | .. | .. | .. | .. |
| तमिल नाडु | Tamil Nadu | 333 | 205 | .. | .. | .. | .. | 516 | 194 | 7,746 | 3,721 | 11,467 |
| त्रिपुरा | Tripura | .. | .. | .. | .. | .. | .. | .. | .. | .. | .. | .. |
| उत्तर प्रदेश | Uttar Pradesh | .. | .. | .. | .. | .. | .. | .. | .. | 9,737 | 1,538 | 11,275 |
| पश्चिम बंगाल | West Bengal | 1,101 | 21 | .. | .. | .. | .. | 682 | 1,371 | 9,806 | 2,517 | 12,323 |
| अंड० व नि० द्वीप समूह | A. & N. Islands | .. | .. | .. | .. | .. | .. | .. | .. | .. | .. | .. |
| अरुणाचल प्रदेश | Arunachal Pradesh | .. | .. | .. | .. | .. | .. | .. | .. | .. | .. | .. |
| चंडीगढ़ | Chandigarh | .. | .. | .. | .. | .. | .. | .. | .. | 398 | 209 | 607 |
| दादर व नागर हावेली | Dadra & Nagar Haveli | .. | .. | .. | .. | .. | .. | .. | .. | .. | .. | .. |
| दिल्ली | Delhi | 126 | 194 | 10 | 3 | .. | .. | 3 | 43 | 2,873 | 1,573 | 4,446 |
| गोवा, दमन व दीव | Goa, Daman & Diu | 47 | 191 | .. | .. | .. | .. | .. | .. | 379 | 302 | 681 |
| लक्ष्य द्वीप | Lakshadweep | .. | .. | .. | .. | .. | .. | .. | .. | .. | .. | .. |
| मिज़ोरम | Mizoram | .. | .. | .. | .. | .. | .. | .. | 55 | .. | 55 | 55 |
| पांडिचेरी | Pondicherry | .. | 91 | .. | .. | 4 | 1 | .. | .. | 482 | 211 | 693 |
| भारत | INDIA | 9,040 | 5,522 | 10 | 3 | 4 | 1 | 2,224 | 7,934 | 1,06,778 | 37,742 | 1,44,520 |

सारणी 6—पाठ्यक्रम तथा स्तर के अनुसार व्यावसायिक (विश्वविद्यालय तथा गैर-विश्वविद्यालय) शिक्षा प्राप्त करने वाले विद्यार्थियों की संख्या—(जारी)
TABLE VI—NUMBER OF STUDENTS RECEIVING PROFESSIONAL EDUCATION (UNIVERSITY & NON-UNIVERSITY)
BY COURSES & STAGES—(contd.)

(अ) संगीत तथा नृत्य

(j) Music & Dancing

| राज्य/संघ शासित क्षेत्र State/Union Territory | डिग्री DEGREE | | | | | | डिप्लोमा DIPLOMA | | | | |
|--|-----------------------|-------------------|------------------------------|-------------------|------------------------------|-------------------|------------------------------|-------------------|------------------------------|-------------------|------------|
| | डाक्टरेट Doctorate | | स्नातकोत्तर Post-Graduate | | प्रथम डिग्री First Degree | | स्नातकोत्तर Post-Graduate | | प्रथम डिग्री First Degree | | |
| | लड़के Boys | लड़कियां Girls | लड़के Boys | लड़कियां Girls | लड़के Boys | लड़कियां Girls | लड़के Boys | लड़कियां Girls | लड़के Boys | लड़कियां Girls | |
| | 2 | 3 | 4 | 5 | 6 | 7 | 8 | 9 | 10 | 11 | |
| आंध्र प्रदेश | Andhra Pradesh | .. | .. | .. | .. | 21 | 4 | .. | .. | 7 | 33 |
| असम | Assam | .. | .. | .. | .. | .. | .. | .. | .. | .. | .. |
| बिहार | Bihar | .. | .. | .. | .. | .. | .. | .. | .. | .. | .. |
| गुजरात | Gujarat | 4 | 1 | 5 | 6 | 144 | 107 | 500 | 403 | .. | .. |
| हरियाणा | Haryana | .. | .. | .. | .. | .. | .. | .. | .. | .. | .. |
| हिमाचल प्रदेश | Himachal Pradesh | .. | .. | 5 | 13 | .. | .. | .. | .. | 49 | 59 |
| जम्मू और काश्मीर | Jammu & Kashmir | .. | .. | .. | .. | 88 | 78 | .. | .. | .. | .. |
| कर्नाटक | Karnataka | .. | .. | .. | 5 | 18 | 52 | .. | .. | .. | .. |
| केरल | Kerala | .. | .. | .. | 14 | .. | 38 | .. | .. | .. | .. |
| मध्य प्रदेश | Madhya Pradesh | 21 | 8 | 117 | 115 | 281 | 521 | .. | .. | .. | .. |
| महाराष्ट्र | Maharashtra | .. | .. | .. | 14 | 22 | 75 | .. | .. | .. | .. |
| मणिपुर | Manipur | .. | .. | .. | .. | .. | .. | .. | .. | 23 | 14 |
| मेघालय | Meghalaya | .. | .. | .. | .. | .. | .. | .. | .. | .. | .. |
| नागालैण्ड | Nagaland | .. | .. | .. | .. | .. | .. | .. | .. | .. | .. |
| उड़ीसा | Orissa | .. | .. | 25 | 24 | 83 | 104 | .. | .. | .. | .. |
| पंजाब | Punjab | .. | .. | 17 | 41 | .. | .. | .. | .. | .. | .. |
| राजस्थान | Rajasthan | .. | .. | 4 | 6 | 52 | 62 | .. | .. | .. | .. |
| सिक्किम | Sikkim | .. | .. | .. | .. | .. | .. | .. | .. | .. | .. |
| तमिलनाडु | Tamil Nadu | .. | .. | .. | .. | .. | .. | .. | 6 | 2 | .. |
| त्रिपुरा | Tripura | .. | .. | .. | .. | 25 | 44 | .. | .. | .. | .. |
| उत्तर प्रदेश | Uttar Pradesh | 4 | 2 | 76 | 286 | .. | .. | 154 | 283 | 139 | 375 |
| पश्चिम बंगाल | West Bengal | .. | .. | 122 | 174 | 111 | 217 | .. | .. | 139 | 100 |
| अंड० व नि० द्वीप समूह | A. & N. Islands | .. | .. | .. | .. | .. | .. | .. | .. | .. | .. |
| अरुणाचल प्रदेश | Arunachal Pradesh | .. | .. | .. | .. | .. | .. | .. | .. | .. | .. |
| चंडीगढ़ | Chandigarh | .. | .. | .. | .. | .. | .. | .. | .. | .. | .. |
| दादर व नागर हावेली | Dadra & Nagar Haveli | .. | .. | .. | .. | .. | .. | .. | .. | .. | .. |
| दिल्ली | Delhi | 2 | 7 | 2 | 48 | 105 | 159 | .. | .. | .. | .. |
| गोवा, दमन व दीव | Goa, Daman & Diu | .. | .. | .. | .. | 74 | 24 | .. | .. | .. | .. |
| लक्षद्वीप | Lakshadweep | .. | .. | .. | .. | .. | .. | .. | .. | .. | .. |
| मिजोरम | Mizoram | .. | .. | .. | .. | .. | .. | .. | .. | .. | .. |
| पांडिचेरी | Pondicherry | .. | .. | .. | .. | .. | .. | .. | .. | .. | .. |
| भारत | INDIA | 31 | 18 | 373 | 746 | 1,024 | 1,485 | 654 | 692 | 359 | 581 |

सारणी 6—पाठ्यक्रम तथा स्तर के अनुसार व्यावसायिक (विश्वविद्यालय तथा अ-विश्वविद्यालय) शिक्षण प्राप्त करने वाले विद्यार्थियों की संख्या—(जारी)
TABLE VI—NUMBER OF STUDENTS RECEIVING PROFESSIONAL EDUCATION (UNIVERSITY & NON-UNIVERSITY)
BY COURSES & STAGES—(contd.)

(ज) संगीत तथा नृत्य—(समाप्त)

(j) Music & Dancing—(concl'd.)

| राज्य/संघ शासित क्षेत्र State/Union Territory | डिप्लोमा DIPLOMA | | | | प्रमाण-पत्र CERTIFICATE | | | | | | जोड़ Total | |
|--|---|-------------------|------------------------------|-------------------|------------------------------|-------------------|---|-------------------|---------------|-------------------|---------------|---------------------|
| | मैट्रिकोत्तर (डिग्री स्तर के नीचे) Post-Matric (Below Degree Level) | | स्नातकोत्तर Post-Graduate | | प्रथम डिग्री First Degree | | मैट्रिकोत्तर (डिग्री स्तर के नीचे) Post-Matric (Below Degree Level) | | जोड़ | | | |
| | लड़के Boys | लड़कियां Girls | लड़के Boys | लड़कियां Girls | लड़के Boys | लड़कियां Girls | लड़के Boys | लड़कियां Girls | लड़के Boys | लड़कियां Girls | | जोड़ All Persons |
| | 12 | 13 | 14 | 15 | 16 | 17 | 18 | 19 | 20 | 21 | | 22 |
| आंध्र प्रदेश | Andhra Pradesh | 123 | 41 | .. | .. | .. | .. | 55 | 90 | 206 | 168 | 374 |
| असम | Assam | .. | .. | .. | .. | .. | .. | .. | .. | .. | .. | .. |
| बिहार | Bihar | 43 | 21 | .. | .. | .. | .. | .. | .. | 43 | 21 | 64 |
| गुजरात | Gujarat | .. | .. | .. | .. | .. | .. | .. | .. | 653 | 517 | 1,170 |
| हरियाणा | Haryana | .. | .. | .. | .. | .. | .. | .. | .. | .. | .. | .. |
| हिमाचल प्रदेश | Himachal Pradesh | .. | .. | .. | .. | .. | .. | .. | .. | 54 | 72 | 126 |
| जम्मू और काश्मीर | Jammu & Kashmir | .. | .. | .. | .. | .. | .. | .. | .. | 88 | 78 | 166 |
| कर्नाटक | Karnataka | 48 | 56 | .. | .. | .. | .. | 427 | 213 | 493 | 326 | 819 |
| केरल | Kerala | .. | .. | .. | .. | .. | .. | .. | .. | .. | 52 | 52 |
| मध्य प्रदेश | Madhya Pradesh | 23 | 27 | .. | .. | .. | .. | 1,645 | 1,653 | 2,087 | 2,324 | 4,411 |
| महाराष्ट्र | Maharashtra | 928 | 644 | .. | .. | .. | .. | 23 | 66 | 973 | 799 | 1,772 |
| मणिपुर | Manipur | 56 | 27 | .. | .. | .. | .. | .. | .. | 79 | 41 | 120 |
| मेघालय | Meghalaya | .. | .. | .. | .. | .. | .. | .. | .. | .. | .. | .. |
| नागालैण्ड | Nagaland | .. | .. | .. | .. | .. | .. | .. | .. | .. | .. | .. |
| उड़ीसा | Orissa | .. | .. | .. | .. | .. | .. | 244 | 262 | 352 | 390 | 742 |
| पंजाब | Punjab | .. | .. | .. | .. | .. | .. | .. | .. | 17 | 41 | 58 |
| राजस्थान | Rajasthan | 14 | 12 | .. | .. | .. | .. | 294 | 54 | 364 | 134 | 498 |
| सिक्किम | Sikkim | .. | .. | .. | .. | .. | .. | .. | .. | .. | .. | .. |
| तमिलनाडु | Tamil Nadu | 157 | 231 | .. | .. | .. | .. | 18 | 150 | 177 | 387 | 564 |
| त्रिपुरा | Tripura | 39 | 16 | .. | .. | .. | .. | 22 | 29 | 86 | 89 | 175 |
| उत्तर प्रदेश | Uttar Pradesh | .. | .. | .. | .. | .. | .. | .. | .. | 373 | 946 | 1,319 |
| पश्चिम बंगाल | West Bengal | 419 | 714 | .. | .. | .. | .. | .. | 6 | 791 | 1,211 | 2,002 |
| अंड० व नि० द्वीप समूह | A. & N. Islands | .. | .. | .. | .. | .. | .. | .. | .. | .. | .. | .. |
| अरुणाचल प्रदेश | Arunachal Pradesh | .. | .. | .. | .. | .. | .. | .. | .. | .. | .. | .. |
| चंडीगढ़ | Chandigarh | 163 | 39 | .. | .. | .. | .. | .. | .. | 163 | 39 | 202 |
| दादर व नागर हावेली | Dadra & Nagar Haveli | .. | .. | .. | .. | .. | .. | .. | .. | .. | .. | .. |
| दिल्ली | Delhi | 44 | 32 | .. | .. | .. | .. | .. | .. | 153 | 246 | 399 |
| गोवा, दमन व दीव | Goa, Daman & Diu | .. | .. | .. | .. | .. | .. | .. | .. | 74 | 24 | 98 |
| लक्ष्य द्वीप | Lakshadweep | .. | .. | .. | .. | .. | .. | .. | .. | .. | .. | .. |
| मिजोरम | Mizoram | .. | .. | .. | .. | .. | .. | .. | .. | .. | .. | .. |
| पांडिचेरी | Pondicherry | .. | .. | .. | .. | .. | .. | .. | .. | .. | .. | .. |
| भारत | INDIA | 2,057 | 1,860 | .. | .. | .. | .. | 2,728 | 2,523 | 7,226 | 7,905 | 15,131 |

सारणी 6—पाठ्यक्रम तथा स्तर के अनुसार व्यावसायिक (विश्वविद्यालय तथा गैर-विश्वविद्यालय) शिक्षा प्राप्त करने वाले विद्यार्थियों की संख्या—(जारी)
TABLE VI—NUMBER OF STUDENTS RECEIVING PROFESSIONAL EDUCATION (UNIVERSITY & NON-UNIVERSITY)
BY COURSES & STAGES—(contd.)

(ट) प्राच्य विद्या अध्ययन
 (क) Oriental Studies

| राज्य/संघ शासित क्षेत्र State/Union Territory | डिग्री DEGREE | | | | | | डिप्लोमा DIPLOMA | | | | |
|--|-----------------------|-------------------|------------------------------|-------------------|------------------------------|-------------------|------------------------------|-------------------|------------------------------|-------------------|--------------|
| | डाक्टरेट Doctorate | | स्नातकोत्तर Post-Graduate | | प्रथम डिग्री First Degree | | स्नातकोत्तर Post-Graduate | | प्रथम डिग्री First Degree | | |
| | लड़के Boys | लड़कियाँ Girls | लड़के Boys | लड़कियाँ Girls | लड़के Boys | लड़कियाँ Girls | लड़के Boys | लड़कियाँ Girls | लड़के Boys | लड़कियाँ Girls | |
| | 2 | 3 | 4 | 5 | 6 | 7 | 8 | 9 | 10 | 11 | |
| आंध्र प्रदेश | Andhra Pradesh | 3 | .. | 79 | 17 | 485 | 165 | 6 | 1 | 1,698 | 1,118 |
| असम | Assam | .. | .. | .. | .. | .. | .. | .. | .. | 27 | .. |
| बिहार | Bihar | 102 | .. | 736 | 8 | 3,178 | 213 | 17 | .. | .. | .. |
| गुजरात | Gujarat | 1 | .. | 12 | 1 | 29 | 1 | 30 | 2 | .. | .. |
| हरियाणा | Haryana | .. | .. | .. | .. | .. | .. | .. | .. | .. | .. |
| हिमाचल प्रदेश | Himachal Pradesh | 12 | 6 | 8 | 29 | 423 | 117 | .. | .. | .. | .. |
| जम्मू और कश्मीर | Jammu & Kashmir | .. | .. | .. | .. | .. | .. | .. | .. | .. | .. |
| कर्नाटक | Karnataka | .. | .. | 94 | 7 | 217 | 26 | .. | .. | .. | .. |
| केरल | Kerala | .. | .. | .. | .. | .. | .. | .. | .. | .. | .. |
| मध्य प्रदेश | Madhya Pradesh | 11 | 9 | 74 | 30 | 234 | 27 | 93 | 2 | .. | .. |
| महाराष्ट्र | Maharashtra | .. | .. | 13 | .. | 41 | 4 | .. | .. | .. | .. |
| मणिपुर | Manipur | .. | .. | .. | .. | .. | .. | .. | .. | .. | .. |
| मेघालय | Meghalaya | .. | .. | .. | .. | .. | .. | .. | .. | .. | .. |
| नागालैण्ड | Nagaland | .. | .. | .. | .. | .. | .. | .. | .. | .. | .. |
| उड़ीसा | Orissa | .. | .. | 91 | 19 | 399 | 41 | .. | .. | .. | .. |
| पंजाब | Punjab | .. | .. | 38 | 1 | 320 | 256 | .. | .. | .. | .. |
| राजस्थान | Rajasthan | .. | .. | 58 | 2 | 555 | 10 | .. | .. | .. | .. |
| सिक्किम | Sikkim | .. | .. | .. | .. | .. | .. | .. | .. | .. | .. |
| तमिलनाडु | Tamil Nadu | .. | .. | .. | .. | 289 | 385 | .. | .. | 601 | 225 |
| त्रिपुरा | Tripura | .. | .. | .. | .. | 17 | 16 | .. | .. | .. | .. |
| उत्तर प्रदेश | Uttar Pradesh | 45 | 15 | 3,380 | 417 | 5,602 | 447 | 83 | 21 | .. | .. |
| पश्चिम बंगाल | West Bengal | .. | .. | .. | .. | .. | .. | .. | .. | .. | .. |
| अंड० व नि० द्वीप समूह | A.&N. Island | .. | .. | .. | .. | .. | .. | .. | .. | .. | .. |
| अरुणाचल प्रदेश | Arunachal Pradesh | .. | .. | .. | .. | .. | .. | .. | .. | .. | .. |
| चंडीगढ़ | Chandigarh | .. | .. | .. | .. | .. | .. | .. | .. | .. | .. |
| दादर व नागर हावेली | Dadra & Nagar Haveli | .. | .. | .. | .. | .. | .. | .. | .. | .. | .. |
| दिल्ली | Delhi | 11 | 11 | 165 | 47 | 163 | 31 | .. | .. | .. | .. |
| गोवा, दमन व दीप | Goa, Daman & Diu | .. | .. | .. | .. | .. | .. | .. | .. | .. | .. |
| लक्षद्वीप | Lakshadweep | .. | .. | .. | .. | .. | .. | .. | .. | .. | .. |
| मिजोरम | Mizoram | .. | .. | .. | .. | .. | .. | .. | .. | .. | .. |
| पांडिचेरी | Pondicherry | .. | .. | .. | .. | .. | .. | .. | .. | .. | .. |
| भारत | INDIA | 185 | 41 | 4,748 | 578 | 11,952 | 1,739 | 229 | 26 | 2,326 | 1,343 |

सारणी 6—पाठ्यक्रम तथा स्तर के अनुसार व्यावसायिक (विश्वविद्यालय तथा गैर-विश्वविद्यालय) शिक्षा प्राप्त करने वाले विद्यार्थियों की संख्या—(जारी)
TABLE VI—NUMBER OF STUDENTS RECEIVING PROFESSIONAL EDUCATION (UNIVERSITY & NON-UNIVERSITY)
BY COURSES & STAGES—(contd.)

(क) प्राच्य विद्या अध्ययन—(समाप्त)

(ख) **Oriental Studies—(concl'd.)**

| राज्य/संघ शासित क्षेत्र State/Union Territory | डिप्लोमा DIPLOMA | | | | प्रमाण-पत्र CERTIFICATE | | | | जोड़ TOTAL | | | |
|--|---|-------------------|------------------------------|-------------------|------------------------------|-------------------|---|-------------------|---------------|-------------------|---------------------|---------------|
| | मैट्रिकोत्तर (डिग्री स्तर के नीचे) Post-Matric (Below Degree Level) | | स्नातकोत्तर Post-Graduate | | प्रथम डिग्री First Degree | | मैट्रिकोत्तर (डिग्री स्तर के नीचे) Post-Matric (Below Degree Level) | | लड़के Boys | लड़कियां Girls | जोड़ All Persons | |
| | लड़के Boys | लड़कियां Girls | लड़के Boys | लड़कियां Girls | लड़के Boys | लड़कियां Girls | लड़के Boys | लड़कियां Girls | | | | |
| 1 | 12 | 13 | 14 | 15 | 16 | 17 | 18 | 19 | 20 | 21 | 22 | |
| आंध्र प्रदेश | Andhra Pradesh | 801 | 258 | .. | .. | .. | .. | 807 | 637 | 3,879 | 2,196 | 6,075 |
| असम | Assam | .. | .. | .. | .. | .. | .. | 68 | 8 | 95 | 8 | 103 |
| बिहार | Bihar | .. | .. | .. | .. | .. | .. | 1,124 | 38 | 5,157 | 259 | 5,416 |
| गुजरात | Gujarat | .. | .. | .. | .. | .. | .. | 101 | 2 | 173 | 6 | 179 |
| हरियाणा | Haryana | .. | .. | .. | .. | .. | .. | .. | .. | .. | .. | .. |
| हिमाचल प्रदेश | Himachal Pradesh | .. | .. | .. | .. | .. | .. | .. | .. | 443 | 152 | 595 |
| जम्मू और काश्मीर | Jammu & Kashmir | 390 | 60 | .. | .. | .. | .. | .. | .. | 390 | 60 | 450 |
| कर्नाटक | Karnataka | 3,361 | 250 | .. | .. | .. | .. | 196 | 548 | 3,868 | 831 | 4,699 |
| केरल | Kerala | 505 | 374 | .. | .. | .. | .. | .. | .. | 505 | 374 | 879 |
| मध्य प्रदेश | Madhya Pradesh | .. | .. | .. | .. | .. | .. | 677 | 48 | 1,089 | 116 | 1,205 |
| महाराष्ट्र | Maharashtra | 17 | 3 | .. | .. | .. | .. | 45 | 6 | 116 | 13 | 129 |
| मणिपुर | Manipur | .. | .. | .. | .. | 7 | .. | .. | .. | 7 | .. | 7 |
| मेघालय | Meghalaya | .. | .. | .. | .. | .. | .. | .. | .. | .. | .. | .. |
| नागालैण्ड | Nagaland | .. | .. | .. | .. | .. | .. | .. | .. | .. | .. | .. |
| उड़ीसा | Orissa | .. | .. | .. | .. | .. | .. | 362 | 72 | 852 | 132 | 984 |
| पंजाब | Punjab | .. | .. | .. | .. | .. | .. | 126 | 18 | 484 | 275 | 759 |
| राजस्थान | Rajasthan | .. | .. | .. | .. | .. | .. | .. | .. | 613 | 12 | 625 |
| सिक्किम | Sikkim | .. | .. | .. | .. | .. | .. | .. | .. | .. | .. | .. |
| तमिलनाडु | Tamil Nadu | .. | .. | .. | .. | .. | .. | 79 | .. | 969 | 610 | 1,579 |
| त्रिपुरा | Tripura | .. | .. | .. | .. | .. | .. | 204 | 242 | 221 | 258 | 479 |
| उत्तर प्रदेश | Uttar Pradesh | 471 | 163 | .. | .. | .. | .. | 11,110 | 1,104 | 20,691 | 2,167 | 22,858 |
| पश्चिम बंगाल | West Bengal | .. | .. | .. | .. | .. | .. | 201 | .. | 201 | .. | 201 |
| अंडोव नि. द्वीप समूह | A.&N. Islands | .. | .. | .. | .. | .. | .. | .. | .. | .. | .. | .. |
| अरुणाचल प्रदेश | Arunachal Pradesh | .. | .. | .. | .. | .. | .. | .. | .. | .. | .. | .. |
| चंडीगढ़ | Chandigarh | .. | .. | .. | .. | .. | .. | 41 | .. | 41 | .. | 41 |
| दादर व नागर हावेली | Dadra & Nagar Haveli | .. | .. | .. | .. | .. | .. | .. | .. | .. | .. | .. |
| दिल्ली | Delhi | .. | .. | .. | .. | .. | .. | 165 | 79 | 504 | 168 | 672 |
| गोवा दमन व दीप | Goa, Daman & Diu | .. | .. | .. | .. | .. | .. | .. | .. | .. | .. | .. |
| लक्ष्य द्वीप | Lakshadweep | .. | .. | .. | .. | .. | .. | .. | .. | .. | .. | .. |
| मिजोरम | Mizoram | .. | .. | .. | .. | .. | .. | .. | .. | .. | .. | .. |
| पांडिचेरी | Pondicherry | .. | .. | .. | .. | .. | .. | .. | .. | .. | .. | .. |
| भारत | INDIA | 5,545 | 1,108 | .. | .. | 7 | .. | 15,306 | 2,802 | 40,298 | 7,637 | 47,935 |

6—पाठ्यक्रम तथा स्तर के अनुसार व्यावसायिक (विश्वविद्यालय तथा गैर-विश्वविद्यालय) शिक्षा प्राप्त करने वाले विद्यार्थियों की संख्या—(जारी)
TABLE VI—NUMBER OF STUDENTS RECEIVING PROFESSIONAL EDUCATION (UNIVERSITY & NON-UNIVERSITY) BY COURSES & STAGES—(contd.)

(ठ) शारीरिक शिक्षा

(1) Physical Education

| राज्य/संघ शासित क्षेत्र State/Union Territory | डिग्री DEGREE | | | | | | डिप्लोमा DIPLOMA | | | | |
|--|-----------------------|-------------------|------------------------------|-------------------|------------------------------|-------------------|------------------------------|-------------------|------------------------------|-------------------|------------|
| | डाक्टरेट Doctorate | | स्नातकोत्तर Post-Graduate | | प्रथम डिग्री First Degree | | स्नातकोत्तर Post-Graduate | | प्रथम डिग्री First Degree | | |
| | लड़के Boys | लड़कियां Girls | लड़के Boys | लड़कियां Girls | लड़के Boys | लड़कियां Girls | लड़के Boys | लड़कियां Girls | लड़के Boys | लड़कियां Girls | |
| | 2 | 3 | 4 | 5 | 6 | 7 | 8 | 9 | 10 | 11 | |
| आंध्र प्रदेश | Andhra Pradesh | .. | .. | .. | .. | 67 | 14 | .. | .. | .. | .. |
| असम | Assam | .. | .. | .. | .. | .. | .. | .. | .. | .. | .. |
| बिहार | Bihar | .. | .. | .. | .. | .. | .. | .. | .. | 97 | 8 |
| गुजरात | Gujarat | .. | .. | .. | .. | .. | .. | .. | .. | 161 | 63 |
| हरियाणा | Haryana | .. | .. | 29 | 8 | 83 | 18 | .. | .. | .. | .. |
| हिमाचल प्रदेश | Himachal Pradesh | .. | .. | .. | .. | .. | .. | .. | .. | .. | .. |
| जम्मू और कश्मीर | Jammu & Kashmir | .. | .. | .. | .. | .. | .. | .. | .. | .. | .. |
| कर्नाटक | Karnataka | .. | .. | 40 | 4 | 157 | 17 | .. | .. | .. | .. |
| केरल | Kerala | .. | .. | .. | .. | .. | .. | .. | .. | .. | .. |
| मध्य प्रदेश | Madhya Pradesh | 2 | .. | 91 | 21 | 397 | 93 | .. | .. | .. | .. |
| महाराष्ट्र | Maharashtra | .. | .. | 55 | 3 | 790 | 159 | .. | .. | .. | .. |
| मणिपुर | Manipur | .. | .. | .. | .. | .. | .. | .. | .. | .. | .. |
| मेघालय | Meghalaya | .. | .. | .. | .. | .. | .. | .. | .. | .. | .. |
| नागालैण्ड | Nagaland | .. | .. | .. | .. | .. | .. | .. | .. | .. | .. |
| उड़ीसा | Orissa | .. | .. | .. | .. | .. | .. | .. | .. | .. | .. |
| पंजाब | Punjab | .. | .. | 45 | 31 | 69 | 31 | .. | .. | 33 | 23 |
| राजस्थान | Rajasthan | .. | .. | .. | .. | .. | .. | .. | .. | 40 | 15 |
| सिक्किम | Sikkim | .. | .. | .. | .. | .. | .. | .. | .. | .. | .. |
| तमिलनाडु | Tamil Nadu | .. | .. | 39 | 13 | 186 | 72 | .. | .. | .. | .. |
| त्रिपुरा | Tripura | .. | .. | .. | .. | .. | .. | 34 | 10 | .. | .. |
| उत्तर प्रदेश | Uttar Pradesh | .. | .. | .. | .. | .. | .. | 139 | 50 | 32 | .. |
| पश्चिम बंगाल | West Bengal | .. | .. | .. | .. | .. | .. | 201 | 73 | .. | .. |
| अंडो व नि० द्वीप समूह | A.&N. Islands | .. | .. | .. | .. | .. | .. | .. | .. | .. | .. |
| अरुणाचल प्रदेश | Arunachal Pradesh | .. | .. | .. | .. | .. | .. | .. | .. | .. | .. |
| चंडीगढ़ | Chandigarh | .. | .. | 16 | 4 | 8 | 3 | .. | .. | .. | .. |
| दादर व नागर हावेली | Dadra & Nagar Haveli | .. | .. | .. | .. | .. | .. | .. | .. | .. | .. |
| दिल्ली | Delhi | .. | .. | .. | .. | .. | .. | .. | .. | .. | .. |
| गोवा, दमन व दीव | Goa, Daman & Diu | .. | .. | .. | .. | .. | .. | .. | .. | .. | .. |
| लक्षद्वीप | Lakshadweep | .. | .. | .. | .. | .. | .. | .. | .. | .. | .. |
| मिजोरम | Mizoram | .. | .. | .. | .. | .. | .. | .. | .. | .. | .. |
| पांडिचेरी | Pondicherry | .. | .. | .. | .. | .. | .. | .. | .. | .. | .. |
| भारत | INDIA | 2 | .. | 315 | 84 | 1,757 | 407 | 374 | 133 | 363 | 109 |

सारणी 6—पाठ्यक्रम तथा स्तर के अनुसार व्यावसायिक (विश्वविद्यालय तथा वेर-विश्वविद्यालय) शिक्षा प्राप्त करने वाले विद्यार्थियों की संख्या—(भारत)
TABLE VI—NUMBER OF STUDENTS RECEIVING PROFESSIONAL EDUCATION (UNIVERSITY & NON-UNIVERSITY) BY COURSES & STAGES—(contd.)

(ड) शारीरिक शिक्षा—(समाप्त)

(1) Physical Education—(concl'd.)

| राज्य/संघ कासित क्षेत्र State/Union Territory | डिप्लोमा DIPLOMA | | | | प्रमाण-पत्र CERTIFICATE | | | | | | | |
|--|---|-------------------|------------------------------|-------------------|------------------------------|-------------------|---|-------------------|---------------|-------------------|---------------------|--------------|
| | मैट्रिकोत्तर (डिग्री स्तर के नीचे) Post-Matric (Below Degree Level) | | स्नातकोत्तर Post-Graduate | | प्रथम डिग्री First Degree | | मैट्रिकोत्तर (डिग्री स्तर के नीचे) Post-Matric (Below Degree Level) | | जोड़ TOTAL | | | |
| | लड़के Boys | लड़कियां Girls | लड़के Boys | लड़कियां Girls | लड़के Boys | लड़कियां Girls | लड़के Boys | लड़कियां Girls | लड़के Boys | लड़कियां Girls | जोड़ All Persons | |
| | 12 | 13 | 14 | 15 | 16 | 17 | 18 | 19 | 20 | 21 | 22 | |
| आंध्र प्रदेश | Andhra Pradesh | 178 | 34 | .. | .. | .. | .. | .. | .. | 245 | 48 | 293 |
| असम | Assam | .. | .. | .. | .. | .. | .. | .. | .. | .. | .. | .. |
| बिहार | Bihar | 209 | .. | .. | .. | .. | .. | 34 | 6 | 340 | 14 | 354 |
| गुजरात | Gujarat | 170 | 115 | .. | .. | .. | .. | .. | .. | 331 | 178 | 509 |
| हरियाणा | Haryana | .. | .. | .. | .. | .. | .. | .. | .. | 112 | 26 | 138 |
| हिमाचल प्रदेश | Himachal Pradesh | .. | .. | .. | .. | .. | .. | .. | .. | .. | .. | .. |
| जम्मू और कश्मीर | Jammu & Kashmir | .. | .. | .. | .. | .. | .. | .. | .. | .. | .. | .. |
| कर्नाटक | Karnataka | 2 | .. | .. | .. | .. | .. | 480 | 89 | 679 | 110 | 789 |
| केरल | Kerala | .. | .. | .. | .. | .. | .. | .. | .. | .. | .. | .. |
| मध्य प्रदेश | Madhya Pradesh | .. | .. | 87 | 9 | .. | .. | 116 | 37 | 693 | 160 | 853 |
| महाराष्ट्र | Maharashtra | 140 | 12 | .. | .. | .. | .. | .. | .. | 985 | 174 | 1,159 |
| मणिपुर | Manipur | .. | .. | .. | .. | .. | .. | .. | .. | .. | .. | .. |
| मेघालय | Meghalya | .. | .. | .. | .. | .. | .. | .. | .. | .. | .. | .. |
| नागालैण्ड | Nagaland | .. | .. | .. | .. | .. | .. | .. | .. | .. | .. | .. |
| उड़ीसा | Orissa | .. | .. | .. | .. | .. | .. | 135 | 14 | 135 | 14 | 149 |
| पंजाब | Punjab | .. | .. | .. | .. | .. | .. | 150 | 104 | 297 | 189 | 486 |
| राजस्थान | Rajasthan | .. | .. | .. | .. | .. | .. | 89 | 26 | 129 | 41 | 170 |
| सिक्किम | Sikkim | .. | .. | .. | .. | .. | .. | .. | .. | .. | .. | .. |
| तमिल नाडु | Tamil Nadu | .. | .. | .. | .. | .. | .. | 36 | 31 | 261 | 116 | 377 |
| त्रिपुरा | Tripura | .. | .. | .. | .. | .. | .. | .. | .. | 34 | 10 | 44 |
| उत्तर प्रदेश | Uttar Pradesh | 109 | .. | .. | .. | .. | .. | .. | .. | 280 | 50 | 330 |
| पश्चिम बंगाल | West Bengal | .. | .. | .. | .. | .. | .. | .. | .. | 201 | 73 | 274 |
| अंडमानी द्वीप समूह | A.&N. Islands | .. | .. | .. | .. | .. | .. | .. | .. | .. | .. | .. |
| अरुणाचल प्रदेश | Arunachal Pradesh | .. | .. | .. | .. | .. | .. | .. | .. | .. | .. | .. |
| चंडीगढ़ | Chandigarh | .. | .. | .. | .. | .. | .. | .. | .. | 24 | 7 | 31 |
| दादर व नागर हावेली | Dadra & Nagar Haveli | .. | .. | .. | .. | .. | .. | .. | .. | .. | .. | .. |
| दिल्ली | Delhi | .. | .. | .. | .. | .. | .. | .. | .. | .. | .. | .. |
| गोवा, दमन व दीव | Goa, Daman & Diu | .. | .. | .. | .. | .. | .. | .. | .. | .. | .. | .. |
| लक्षद्वीप | Lakshadweep | .. | .. | .. | .. | .. | .. | .. | .. | .. | .. | .. |
| मिजोरम | Mizoram | .. | .. | .. | .. | .. | .. | .. | .. | .. | .. | .. |
| पाण्डिचेरी | Pondicherry | .. | .. | .. | .. | .. | .. | .. | .. | .. | .. | .. |
| भारत | INDIA | 888 | 161 | 87 | 9 | .. | .. | 1,040 | 307 | 4,746 | 1,210 | 5,956 |

सारणी 6—पाठ्यक्रम तथा स्तर के अनुसार व्यावसायिक (विश्वविद्यालय तथा गैर-विश्वविद्यालय) शिक्षा प्राप्त करने वाले विद्यार्थियों की संख्या—(जारी)
TABLE VI—NUMBER OF STUDENTS RECEIVING PROFESSIONAL EDUCATION (UNIVERSITY & NON-UNIVERSITY)

BY COURSES & STAGES—(contd.)

(ड) सामाजिक कार्य
(m) Social Work

| राज्य/संघ शासित क्षेत्र STATE/UNION TERRITORY | डिग्री DEGREE | | | | | | डिप्लोमा DIPLOMA | | | | |
|--|-----------------------|-------------------|------------------------------|-------------------|------------------------------|-------------------|------------------------------|-------------------|------------------------------|-------------------|-----------|
| | डाक्टरेट DOCTORATE | | स्नातकोत्तर Post-Graduate | | प्रथम डिग्री First Degree | | स्नातकोत्तर Post-Graduate | | प्रथम डिग्री First Degree | | |
| | लड़के Boys | लड़कियां Girls | लड़के Boys | लड़कियां Girls | लड़के Boys | लड़कियां Girls | लड़के Boys | लड़कियां Girls | लड़के Boys | लड़कियां Girls | |
| | 2 | 3 | 4 | 5 | 6 | 7 | 8 | 9 | 10 | 11 | |
| आंध्र प्रदेश | Andhra Pradesh | .. | .. | .. | .. | 67 | 7 | .. | .. | .. | .. |
| असम | Assam | .. | .. | .. | .. | .. | .. | .. | .. | .. | .. |
| बिहार | Bihar | .. | .. | .. | .. | .. | .. | .. | .. | .. | .. |
| गुजरात | Gujarat | 2 | 2 | 30 | 32 | .. | .. | .. | .. | 16 | .. |
| हरियाणा | Haryana | .. | .. | .. | .. | .. | .. | .. | .. | .. | .. |
| हिमाचल प्रदेश | Himachal Pradesh | .. | .. | .. | .. | .. | .. | .. | .. | .. | .. |
| जम्मू और कश्मीर | Jammu & Kashmir | .. | .. | .. | .. | .. | .. | .. | .. | .. | .. |
| कर्नाटक | Karnataka | .. | .. | 56 | 21 | 24 | 152 | .. | .. | .. | .. |
| केरल | Kerala | .. | .. | 52 | 38 | .. | .. | .. | .. | 32 | 12 |
| मध्य प्रदेश | Madhya Pradesh | .. | .. | 68 | 12 | .. | .. | .. | .. | .. | .. |
| महाराष्ट्र | Maharashtra | .. | .. | 117 | 143 | 208 | 378 | .. | .. | 51 | 11 |
| मणिपुर | Manipur | .. | .. | .. | .. | .. | .. | .. | .. | .. | .. |
| मेघालय | Meghalaya | .. | .. | .. | .. | .. | .. | .. | .. | .. | .. |
| नागालैण्ड | Nagaland | .. | .. | .. | .. | .. | .. | .. | .. | .. | .. |
| उड़ीसा | Orissa | .. | .. | .. | .. | .. | .. | .. | .. | .. | .. |
| पंजाब | Punjab | .. | .. | .. | .. | .. | .. | .. | .. | .. | .. |
| राजस्थान | Rajasthan | .. | .. | 56 | 8 | .. | .. | .. | .. | .. | .. |
| सिक्किम | Sikkim | .. | .. | .. | .. | .. | .. | .. | .. | .. | .. |
| तमिलनाडु | Tamil Nadu | .. | .. | 116 | 41 | .. | .. | 8 | 1 | .. | .. |
| त्रिपुरा | Tripura | .. | .. | .. | .. | .. | .. | .. | .. | .. | .. |
| उत्तर प्रदेश | Uttar Pradesh | .. | .. | .. | .. | .. | .. | 48 | 5 | .. | .. |
| पश्चिम बंगाल | West Bengal | .. | .. | .. | .. | 33 | .. | 323 | 63 | .. | .. |
| अंड० व नि० द्वीप समूह | A. & N. Islands | .. | .. | .. | .. | .. | .. | .. | .. | .. | .. |
| अरुणाचल प्रदेश | Arunachal Pradesh | .. | .. | .. | .. | .. | .. | .. | .. | .. | .. |
| चंडीगढ़ | Chandigarh | .. | .. | .. | .. | .. | .. | .. | .. | .. | .. |
| दादरा व नागर हवेली | Dadra & Nagar Haveli | .. | .. | .. | .. | .. | .. | .. | .. | .. | .. |
| दिल्ली | Delhi | 11 | 7 | 37 | 59 | .. | .. | .. | .. | .. | .. |
| गोवा, दमन व दीव | Goa, Daman & Diu | .. | .. | .. | .. | .. | .. | .. | .. | .. | .. |
| लक्ष्य द्वीप | Lakshadweep | .. | .. | .. | .. | .. | .. | .. | .. | .. | .. |
| मिजोरम | Mizoram | .. | .. | .. | .. | .. | .. | .. | .. | .. | .. |
| पांडिचेरी | Pondicherry | .. | .. | .. | .. | .. | .. | .. | .. | .. | .. |
| भारत | INDIA | 13 | 9 | 532 | 354 | 332 | 537 | 379 | 69 | 99 | 23 |

सारणी 6—पाठ्यक्रम तथा स्तर के अनुसार व्यावसायिक (विश्वविद्यालय तथा अ-विश्वविद्यालय) शिक्षा प्राप्त करने वाले विद्यार्थियों की संख्या—(जारी)
TABLE VI—NUMBER OF STUDENTS RECEIVING PROFESSIONAL EDUCATION (UNIVERSITY & NON-UNIVERSITY)
BY COURSES & STAGES—(contd.)

(ड) सामाजिक कार्य—(समाप्त)

(m) Social Work—(concl'd.)

| राज्य/संघ शासित क्षेत्र STATE/UNION TERRITORY | डिप्लोमा DIPLOMA | | | | प्रमाण-पत्र CERTIFICATE | | | | जोड़ TOTAL | | |
|--|---|-------------------|------------------------------|-------------------|------------------------------|-------------------|---|-------------------|---------------|-------------------|----------------|
| | मैट्रिकोत्तर (डिग्री स्तर के नीचे) Post-Matric (Below Degree Level) | | स्नातकोत्तर Post-Graduate | | प्रथम डिग्री First Degree | | मैट्रिकोत्तर (डिग्री स्तर के नीचे) Post-Matric (Below Degree Level) | | लड़के Boys | लड़कियां Girls | जोड़ Person |
| | लड़के Boys | लड़कियां Girls | लड़के Boys | लड़कियां Girls | लड़के Boys | लड़कियां Girls | लड़के Boys | लड़कियां Girls | | | |
| 1 | 12 | 13 | 14 | 15 | 16 | 17 | 18 | 19 | 20 | 21 | 22 |
| आंध्र प्रदेश Andhra Pradesh | .. | .. | .. | .. | .. | .. | .. | .. | 67 | 7 | 74 |
| असम Assam | .. | .. | .. | .. | .. | .. | .. | .. | .. | .. | .. |
| बिहार Bihar | .. | .. | .. | .. | .. | .. | .. | .. | .. | .. | .. |
| गुजरात Gujarat | .. | .. | .. | .. | .. | .. | .. | .. | 48 | 34 | 82 |
| हरियाणा Haryana | .. | .. | .. | .. | .. | .. | .. | .. | .. | .. | .. |
| हिमाचल प्रदेश Himachal Pradesh | .. | .. | .. | .. | .. | .. | .. | .. | .. | .. | .. |
| जम्मू और कश्मीर Jammu & Kashmir | .. | .. | .. | .. | .. | .. | .. | .. | .. | .. | .. |
| कर्नाटक Karnataka | .. | .. | .. | .. | .. | .. | 300 | .. | 380 | 173 | 553 |
| केरल Kerala | .. | .. | .. | .. | .. | .. | .. | .. | 84 | 50 | 134 |
| मध्य प्रदेश Madhya Pradesh | .. | .. | .. | .. | .. | .. | .. | .. | 68 | 12 | 80 |
| महाराष्ट्र Maharashtra | .. | .. | .. | .. | .. | .. | 106 | 201 | 482 | 733 | 1,215 |
| मणिपुर Manipur | .. | .. | .. | .. | .. | .. | .. | .. | .. | .. | .. |
| मेघालय Meghalaya | .. | .. | .. | .. | .. | .. | .. | .. | .. | .. | .. |
| नागालैण्ड Nagaland | .. | .. | .. | .. | .. | .. | .. | .. | .. | .. | .. |
| उड़ीसा Orissa | .. | .. | .. | .. | .. | .. | .. | .. | .. | .. | .. |
| पंजाब Punjab | .. | .. | .. | .. | .. | .. | .. | .. | .. | .. | .. |
| राजस्थान Rajasthan | .. | .. | .. | .. | .. | .. | .. | .. | 56 | 8 | 64 |
| सिक्किम Sikkim | .. | .. | .. | .. | .. | .. | .. | .. | .. | .. | .. |
| तमिल नाडु Tamil Nadu | .. | .. | .. | .. | .. | .. | .. | .. | 124 | 42 | 166 |
| त्रिपुरा Tripura | .. | .. | .. | .. | .. | .. | .. | .. | .. | .. | .. |
| उत्तर प्रदेश Uttar Pradesh | .. | .. | .. | .. | .. | .. | .. | .. | 48 | 5 | 53 |
| पश्चिम बंगाल West Bengal | .. | .. | .. | .. | .. | .. | .. | .. | 356 | 63 | 419 |
| अंड० व नि० द्वीप समूह A.&N. Islands | .. | .. | .. | .. | .. | .. | .. | .. | .. | .. | .. |
| अरुणाचल प्रदेश Arunachal Pradesh | .. | .. | .. | .. | .. | .. | .. | .. | .. | .. | .. |
| चंडीगढ़ Chandigarh | .. | .. | .. | .. | .. | .. | .. | .. | .. | .. | .. |
| दादरा व नागर हवेली Dadra & Nagar Haveli | .. | .. | .. | .. | .. | .. | .. | .. | .. | .. | .. |
| दिल्ली Delhi | .. | .. | .. | .. | .. | .. | .. | .. | 48 | 66 | 114 |
| गोवा दमन व दीप Goa, Daman & Diu | 43 | .. | .. | .. | .. | .. | .. | .. | 43 | .. | 43 |
| लक्ष्य द्वीप Lakshadweep | .. | .. | .. | .. | .. | .. | .. | .. | .. | .. | .. |
| मिजोरम Mizoram | .. | .. | .. | .. | .. | .. | .. | .. | .. | .. | .. |
| पांडिचेरी Pondicherry | .. | .. | .. | .. | .. | .. | .. | .. | .. | .. | .. |
| भारत INDIA | 43 | .. | .. | .. | .. | .. | 406 | 201 | 1,804 | 1,193 | 2,997 |

सारणी 6—पाठ्यक्रम तथा स्तर के अनुसार व्यावसायिक (विश्वविद्यालय तथा गैर-विश्वविद्यालय) शिक्षा प्राप्त करने वाले विद्यार्थियों की संख्या—(जारी)
TABLE VI—NUMBER OF STUDENTS RECEIVING PROFESSIONAL EDUCATION (UNIVERSITY & NON-UNIVERSITY) BY COURSES & STAGES—(contd.)

(द) पशु चिकित्सा विश्वान
 (n) Veterinary Science

| राज्य/संघ शासित क्षेत्र STATE/UNION TERRITORY | डिग्री DEGREE | | | | | | डिप्लोमा DIPLOMA | | | | |
|--|-----------------------|-------------------|------------------------------|-------------------|------------------------------|-------------------|------------------------------|-------------------|------------------------------|-------------------|----|
| | डाक्टरेट DOCTORATE | | स्नातकोत्तर Post-Graduate | | प्रथम डिग्री First Degree | | स्नातकोत्तर Post-Graduate | | प्रथम डिग्री First Degree | | |
| | लड़के Boys | लड़कियां Girls | लड़के Boys | लड़कियां Girls | लड़के Boys | लड़कियां Girls | लड़के Boys | लड़कियां Girls | लड़के Boys | लड़कियां Girls | |
| | 2 | 3 | 4 | 5 | 6 | 7 | 8 | 9 | 10 | 11 | |
| आंध्र प्रदेश | Andhra Pradesh | 14 | .. | 61 | .. | 469 | 7 | .. | .. | .. | .. |
| असम | Assam | .. | .. | 31 | .. | 246 | 6 | .. | .. | .. | .. |
| बिहार | Bihar | .. | .. | 42 | .. | 309 | 12 | .. | .. | .. | .. |
| गुजरात | Gujarat | 1 | .. | 10 | .. | 161 | .. | .. | .. | .. | .. |
| हरियाणा | Haryana | 52 | .. | 62 | .. | 189 | 1 | .. | .. | .. | .. |
| हिमाचल प्रदेश | Himachal Pradesh | .. | .. | .. | .. | .. | .. | .. | .. | .. | .. |
| जम्मू और कश्मीर | Jammu & Kashmir | .. | .. | .. | .. | .. | .. | .. | .. | .. | .. |
| कर्नाटक | Karnataka | 8 | .. | 122 | 4 | 456 | 11 | .. | .. | .. | .. |
| केरल | Kerala | 6 | .. | 17 | 3 | 150 | 35 | .. | .. | .. | .. |
| मध्य प्रदेश | Madhya Pradesh | 22 | .. | 55 | 1 | 407 | 2 | 12 | .. | .. | .. |
| महाराष्ट्र | Maharashtra | 4 | 2 | 76 | 1 | 649 | 15 | .. | .. | .. | .. |
| मणिपुर | Manipur | .. | .. | .. | .. | .. | .. | .. | .. | .. | .. |
| मेघालय | Meghalaya | .. | .. | .. | .. | .. | .. | .. | .. | .. | .. |
| नागालैण्ड | Nagaland | .. | .. | .. | .. | .. | .. | .. | .. | .. | .. |
| उड़ीसा | Orissa | .. | .. | 12 | .. | 201 | 1 | .. | .. | .. | .. |
| पंजाब | Punjab | 25 | .. | 21 | .. | 231 | 4 | .. | .. | .. | .. |
| राजस्थान | Rajasthan | 5 | .. | 22 | .. | 281 | 21 | .. | .. | .. | .. |
| सिक्किम | Sikkim | .. | .. | .. | .. | .. | .. | .. | .. | .. | .. |
| तमिलनाडु | Tamil Nadu | 13 | .. | 65 | 3 | 746 | 15 | .. | .. | .. | .. |
| त्रिपुरा | Tripura | .. | .. | .. | .. | .. | .. | .. | .. | .. | .. |
| उत्तर प्रदेश | Uttar Pradesh | 115 | 1 | 345 | 1 | 239 | .. | 98 | .. | .. | .. |
| पश्चिम बंगाल | West Bengal | 2 | .. | .. | .. | 399 | 6 | .. | .. | .. | .. |
| अंडमान व निकोबार द्वीप समूह | A. & N. Islands | .. | .. | .. | .. | .. | .. | .. | .. | .. | .. |
| अरुणाचल प्रदेश | Arunachal Pradesh | .. | .. | .. | .. | .. | .. | .. | .. | .. | .. |
| चंडीगढ़ | Chandigarh | .. | .. | .. | .. | .. | .. | .. | .. | .. | .. |
| दादरा व नागर हवेली | Dadra & Nagar Haveli | .. | .. | .. | .. | .. | .. | .. | .. | .. | .. |
| दिल्ली | Delhi | .. | .. | .. | .. | .. | .. | .. | .. | .. | .. |
| गोवा, दमन व दीप | Goa, Daman & Diu | .. | .. | .. | .. | .. | .. | .. | .. | .. | .. |
| लक्ष्य द्वीप | Lakshadweep | .. | .. | .. | .. | .. | .. | .. | .. | .. | .. |
| मिजोरम | Mizoram | .. | .. | .. | .. | .. | .. | .. | .. | .. | .. |
| पाण्डिचेरी | Pondicherry | .. | .. | .. | .. | .. | .. | .. | .. | .. | .. |
| भारत | INDIA | 267 | 3 | 941 | 13 | 5,133 | 136 | 110 | .. | .. | .. |

सारणी 6—पाठ्यक्रम तथा स्तर के अनुसार व्यावसायिक (विश्वविद्यालय तथा नैर-विश्वविद्यालय) शिक्षा प्राप्त करने वाले विद्यार्थियों की संख्या—(धारी)
TABLE VI—NUMBER OF STUDENTS RECEIVING PROFESSIONAL EDUCATION (UNIVERSITY & NON-UNIVERSITY)
BY COURSES & STAGES—(contd.)

(इ) पशु चिकित्सा विज्ञान—(समाप्त)
 (n) Veterinary Science—(concl'd.)

| राज्य/संघ शासित क्षेत्र STATE/UNION TERRITORY | डिप्लोमा DIPLOMA | | | | | | | | प्रमाण-पत्र CERTIFICATE | | | | जोड़ TOTAL |
|--|---|-------------------|---------------|-------------------|------------------------------|-------------------|------------------------------|-------------------|---|--------------|---------------|-------------------|--------------------|
| | मैट्रिकोत्तर (डिग्री स्तर के नीचे) Post-Matric (Below-Degree-Level) | | | | स्नातकोत्तर Post-Graduate | | प्रथम डिग्री First Degree | | मैट्रिकोत्तर (डिग्री स्तर के नीचे) Post-Matric (Below-Degree Level) | | लड़के Boys | लड़कियां Girls | जोड़ All Person |
| | लड़के Boys | लड़कियां Girls | लड़के Boys | लड़कियां Girls | लड़के Boys | लड़कियां Girls | लड़के Boys | लड़कियां Girls | | | | | |
| | 1 | 12 | 13 | 14 | 15 | 16 | 17 | 18 | 19 | 20 | 21 | 22 | |
| आंध्र प्रदेश | Andhra Pradesh | .. | .. | .. | .. | .. | .. | .. | .. | 544 | 7 | 551 | |
| असम | Assam | .. | .. | .. | .. | .. | .. | .. | .. | 277 | 6 | 283 | |
| बिहार | Bihar | .. | .. | .. | .. | .. | .. | .. | .. | 351 | 12 | 363 | |
| गुजरात | Gujarat | .. | .. | .. | .. | .. | .. | .. | .. | 172 | .. | 172 | |
| हरियाणा | Haryana | .. | .. | .. | .. | .. | .. | 55 | .. | 358 | 1 | 359 | |
| हिमाचल प्रदेश | Himachal Pradesh | .. | .. | .. | .. | .. | .. | .. | .. | .. | .. | .. | |
| जम्मू और कश्मीर | Jammu & Kashmir | .. | .. | .. | .. | .. | .. | .. | .. | .. | .. | .. | |
| कर्नाटक | Karnataka | .. | .. | .. | .. | .. | .. | .. | .. | 586 | 15 | 601 | |
| केरल | Kerala | .. | .. | .. | .. | .. | .. | .. | .. | 173 | 38 | 211 | |
| मध्य प्रदेश | Madhya Pradesh | .. | .. | .. | .. | .. | .. | .. | .. | 496 | 3 | 499 | |
| महाराष्ट्र | Maharashtra | .. | .. | .. | .. | .. | .. | .. | .. | 729 | 18 | 747 | |
| मणिपुर | Manipur | .. | .. | .. | .. | .. | .. | .. | .. | .. | .. | .. | |
| मेघालय | Meghalaya | .. | .. | .. | .. | .. | .. | .. | .. | .. | .. | .. | |
| नागालैण्ड | Nagaland | .. | .. | .. | .. | .. | .. | .. | .. | .. | .. | .. | |
| उड़ीसा | Orissa | .. | .. | .. | .. | .. | .. | .. | .. | 213 | 1 | 214 | |
| पंजाब | Punjab | .. | .. | .. | .. | .. | .. | .. | .. | 277 | 4 | 281 | |
| राजस्थान | Rajasthan | .. | .. | .. | .. | .. | .. | .. | .. | 308 | 21 | 329 | |
| सिक्किम | Sikkim | .. | .. | .. | .. | .. | .. | .. | .. | .. | .. | .. | |
| तमिलनाडु | Tamil Nadu | .. | .. | .. | .. | .. | .. | .. | .. | 824 | 18 | 842 | |
| त्रिपुरा | Tripura | .. | .. | .. | .. | .. | .. | .. | .. | .. | .. | .. | |
| उत्तर प्रदेश | Uttar Pradesh | .. | .. | 65 | 2 | .. | .. | .. | .. | 862 | 4 | 866 | |
| पश्चिम बंगाल | West Bengal | .. | .. | .. | .. | .. | .. | 108 | .. | 509 | 6 | 515 | |
| अंड० व नि० द्वीप समूह | A. & N. Islands | .. | .. | .. | .. | .. | .. | .. | .. | .. | .. | .. | |
| अरुणाचल प्रदेश | Arunachal Pradesh | .. | .. | .. | .. | .. | .. | .. | .. | .. | .. | .. | |
| चंडीगढ़ | Chandigarh | .. | .. | .. | .. | .. | .. | .. | .. | .. | .. | .. | |
| दादरा व नागर हवेली | Dadra & Nagar Haveli | .. | .. | .. | .. | .. | .. | .. | .. | .. | .. | .. | |
| दिल्ली | Delhi | .. | .. | .. | .. | .. | .. | .. | .. | .. | .. | .. | |
| गोवा, दमन व दीव | Goa, Daman & Diu | .. | .. | .. | .. | .. | .. | .. | .. | .. | .. | .. | |
| लक्ष्य द्वीप | Lakshadweep | .. | .. | .. | .. | .. | .. | .. | .. | .. | .. | .. | |
| मिजोरम | Mizoram | .. | .. | .. | .. | .. | .. | .. | .. | .. | .. | .. | |
| पांडिचेरी | Pondicherry | .. | .. | .. | .. | .. | .. | .. | .. | .. | .. | .. | |
| भारत | INDIA | .. | .. | 65 | 2 | .. | .. | 163 | .. | 6,679 | 154 | 6,833 | |

सारणी 6—पाठ्यक्रम तथा स्तर के अनुसार व्यावसायिक (विश्वविद्यालय तथा गैर-विश्वविद्यालय) शिक्षा प्राप्त करने वाले विद्यार्थियों की संख्या—(जारी)
TABLE VI—NUMBER OF STUDENTS RECEIVING PROFESSIONAL EDUCATION (UNIVERSITY & NON-UNIVERSITY)
BY COURSES & STAGES—(contd.)

(ण) अन्य
(o) Others

| राज्य/संघ शासित क्षेत्र STATE/UNION TERRITORY | डिग्री DEGREE | | | | | | डिप्लोमा DIPLOMA | | | | |
|--|-----------------------|-------------------|------------------------------|-------------------|------------------------------|-------------------|------------------------------|-------------------|------------------------------|-------------------|-----------|
| | डाक्टरेट DOCTORATE | | स्नातकोत्तर Post-Graduate | | प्रथम डिग्री First Degree | | स्नातकोत्तर Post-Graduate | | प्रथम डिग्री First Degree | | |
| | लड़के Boys | लड़कियां Girls | लड़के Boys | लड़कियां Girls | लड़के Boys | लड़कियां Girls | लड़के Boys | लड़कियां Girls | लड़के Boys | लड़कियां Girls | |
| | 2 | 3 | 4 | 5 | 6 | 7 | 8 | 9 | 10 | 11 | |
| आंध्र प्रदेश | Andhra Pradesh | .. | .. | .. | .. | .. | .. | .. | .. | .. | .. |
| असम | Assam | .. | .. | .. | .. | .. | .. | .. | .. | .. | .. |
| बिहार | Bihar | .. | .. | .. | .. | 6 | 2 | .. | .. | .. | .. |
| गुजरात | Gujarat | 5 | 2 | 25 | 14 | 445 | 143 | 20 | 2 | 113 | 16 |
| हरियाणा | Haryana | .. | .. | .. | .. | .. | .. | .. | .. | .. | .. |
| हिमाचल प्रदेश | Himachal Pradesh | .. | .. | 5 | 1 | 10 | .. | .. | .. | .. | .. |
| जम्मू और कश्मीर | Jammu & Kashmir | .. | .. | .. | .. | .. | .. | 33 | 7 | .. | .. |
| कर्नाटक | Karnataka | 3 | 3 | 34 | 16 | 305 | 38 | .. | .. | .. | .. |
| केरल | Kerala | .. | .. | .. | .. | .. | .. | .. | .. | .. | .. |
| मध्य प्रदेश | Madhya Pradesh | .. | .. | 27 | 6 | 22 | 6 | .. | .. | .. | .. |
| महाराष्ट्र | Maharashtra | .. | .. | 76 | 9 | .. | .. | 15 | .. | 14 | 2 |
| मणिपुर | Manipur | .. | .. | .. | .. | .. | .. | .. | .. | .. | .. |
| मेघालय | Meghalaya | .. | .. | .. | .. | .. | .. | .. | .. | .. | .. |
| नागालैण्ड | Nagaland | .. | .. | .. | .. | .. | .. | .. | .. | .. | .. |
| उड़ीसा | Orissa | .. | .. | .. | .. | .. | .. | .. | .. | .. | .. |
| पंजाब | Punjab | .. | .. | .. | .. | .. | .. | .. | .. | 43 | 4 |
| राजस्थान | Rajasthan | .. | .. | .. | .. | 140 | 12 | .. | .. | .. | .. |
| सिक्किम | Sikkim | .. | .. | .. | .. | .. | .. | .. | .. | .. | .. |
| तमिलनाडु | Tamil Nadu | .. | .. | .. | .. | 226 | 31 | 19 | .. | .. | .. |
| त्रिपुरा | Tripura | .. | .. | .. | .. | .. | .. | .. | .. | .. | .. |
| उत्तर प्रदेश | Uttar Pradesh | .. | .. | .. | .. | .. | .. | 106 | .. | 290 | 3 |
| पश्चिम बंगाल | West Bengal | 63 | 6 | 41 | 5 | 120 | 41 | 375 | 39 | .. | .. |
| अंड० नि० द्वीप समूह | A. & N. Islands | .. | .. | .. | .. | .. | .. | .. | .. | .. | .. |
| अरुणाचल प्रदेश | Arunachal Pradesh | .. | .. | .. | .. | .. | .. | .. | .. | .. | .. |
| चंडीगढ़ | Chandigarh | 5 | 8 | .. | 33 | .. | .. | 9 | 6 | .. | .. |
| दादरा व नागर हावेली | Dadra & Nagar Haveli | .. | .. | .. | .. | .. | .. | .. | .. | .. | .. |
| दिल्ली | Delhi | .. | .. | 7 | 4 | .. | .. | 2 | .. | .. | .. |
| गोवा, दमन व दीव | Goa, Daman & Diu | .. | .. | .. | .. | .. | .. | .. | .. | .. | .. |
| लक्ष्य द्वीप | Lakshadweep | .. | .. | .. | .. | .. | .. | .. | .. | .. | .. |
| मिजोरम | Mizoram | .. | .. | .. | .. | .. | .. | .. | .. | .. | .. |
| पांडिचेरी | Pondicherry | .. | .. | .. | .. | .. | .. | .. | .. | .. | .. |
| भारत | INDIA | 76 | 19 | 215 | 88 | 1,274 | 273 | 579 | 54 | 460 | 25 |

सारणी 6—पाठ्यक्रम तथा स्तर के अनुसार व्यावसायिक (विश्वविद्यालय तथा गैर-विश्वविद्यालय) शिक्षा प्राप्त करने वाले विद्यार्थियों की संख्या—(आरी)
TABLE VI—NUMBER OF STUDENTS RECEIVING PROFESSIONAL EDUCATION (UNIVERSITY & NON-UNIVERSITY)
BY COURSES & STAGES—(contd.)

(ण) अन्य—(समाप्त)
 (o) Others—(concl.d.)

| राज्य/संघ शासित क्षेत्र STATE/UNION TERRITORY | डिप्लोमा DIPLOMA | | प्रमाण-पत्र CERTIFICATE | | | | | | जोड़ TOTAL | | जोड़ All Person | |
|--|---|-------------------|------------------------------|-------------------|-----------------------------|-------------------|---|-------------------|---------------|-------------------|--------------------|---------------|
| | मैट्रिकोत्तर (डिग्री स्तर के नीचे) Post-Matric (Below Degree Level) | | स्नातकोत्तर Post-Graduate | | प्रथम डिग्री Post-Degree | | मैट्रिकोत्तर (डिग्री स्तर के नीचे) Post-Matric (Below Degree Level) | | लड़के Boys | लड़कियां Girls | | जोड़ |
| | लड़के Boys | लड़कियां Girls | लड़के Boys | लड़कियां Girls | लड़के Boys | लड़कियां Girls | लड़के Boys | लड़कियां Girls | | | | |
| 1 | 12 | 13 | 14 | 15 | 16 | 17 | 18 | 19 | 20 | 21 | 22 | |
| आंध्र प्रदेश | Andhra Pradesh | 65 | 1 | .. | .. | .. | .. | .. | 65 | 1 | 66 | |
| असम | Assam | .. | .. | .. | .. | .. | 88 | 59 | 88 | 59 | 147 | |
| बिहार | Bihar | 39 | 4 | .. | .. | .. | 344 | 51 | 389 | 57 | 446 | |
| गुजरात | Gujarat | .. | .. | 22 | 8 | .. | .. | .. | 630 | 185 | 815 | |
| हरियाणा | Haryana | .. | .. | .. | .. | .. | 240 | .. | 240 | .. | 240 | |
| हिमाचल प्रदेश | Himachal Pradesh | .. | .. | .. | .. | .. | .. | .. | 15 | 1 | 16 | |
| जम्मू और कश्मीर | Jammu & Kashmir | .. | .. | .. | .. | .. | .. | .. | 33 | 7 | 40 | |
| कर्नाटक | Karnataka | 149 | 340 | .. | .. | .. | 5,438 | 4,227 | 5,929 | 4,624 | 10,553 | |
| केरल | Kerala | .. | .. | .. | .. | .. | .. | .. | .. | .. | .. | |
| मध्य प्रदेश | Madhya Pradesh | 52 | .. | .. | .. | .. | .. | .. | 101 | 12 | 113 | |
| महाराष्ट्र | Maharashtra | 553 | 44 | .. | .. | .. | 219 | 75 | 877 | 130 | 1,007 | |
| मणिपुर | Manipur | .. | .. | .. | .. | 68 | 46 | .. | 68 | 46 | 114 | |
| मेघालय | Meghalaya | .. | .. | .. | .. | .. | .. | .. | .. | .. | .. | |
| नागालैण्ड | Nagaland | .. | .. | .. | .. | .. | .. | .. | .. | .. | .. | |
| उड़ीसा | Orissa | 264 | 279 | .. | .. | .. | 655 | .. | 919 | 279 | 1,198 | |
| पंजाब | Punjab | 218 | 28 | .. | .. | .. | 213 | .. | 474 | 32 | 506 | |
| राजस्थान | Rajasthan | .. | .. | .. | .. | .. | .. | .. | 140 | 12 | 152 | |
| सिक्किम | Sikkim | .. | .. | .. | .. | .. | .. | .. | .. | .. | .. | |
| तामिल नाडू | Tamil Nadu | .. | .. | .. | .. | .. | 92 | 29 | 337 | 60 | 397 | |
| त्रिपुरा | Tripura | .. | .. | .. | .. | .. | .. | .. | .. | .. | .. | |
| उत्तर प्रदेश | Uttar Pradesh | .. | .. | .. | .. | .. | .. | .. | 396 | 3 | 399 | |
| पश्चिम बंगाल | West Bengal | 11 | 7 | .. | .. | .. | 39 | 36 | 649 | 134 | 783 | |
| अंड० व नि० द्वीप समूह | A. & N. Islands | .. | .. | .. | .. | .. | .. | .. | .. | .. | .. | |
| अरुणाचल प्रदेश | Arunachal Pradesh | .. | .. | .. | .. | .. | .. | .. | .. | .. | .. | |
| चंडीगढ़ | Chandigarh | .. | .. | .. | .. | .. | .. | .. | 14 | 47 | 61 | |
| दादरा व नागर हावेली | Dadra & Nagar Haveli | .. | .. | .. | .. | .. | .. | .. | .. | .. | .. | |
| दिल्ली | Delhi | 306 | 89 | 27 | 2 | .. | 653 | 268 | 995 | 363 | 1,358 | |
| गोवा, दमन व दीव | Goa, Daman & Diu | 15 | 102 | .. | .. | .. | .. | .. | 15 | 102 | 117 | |
| लक्षद्वीप | Lakshadweep | .. | .. | .. | .. | .. | .. | .. | .. | .. | .. | |
| मिजोरम | Mizoram | .. | .. | .. | .. | .. | .. | .. | .. | .. | .. | |
| पांडिचेरी | Pondicherry | .. | .. | .. | .. | .. | .. | .. | .. | .. | .. | |
| भारत | INDIA | 1,672 | 894 | 49 | 10 | 68 | 46 | 7,981 | 4,745 | 12,374 | 6,154 | 18,528 |

सारणा ७—पाठ्यक्रम तथा स्तर के अनुसार व्यावसायिक (विश्वविद्यालय तथा गैर-विश्वविद्यालय) शिक्षा प्राप्त करने वाले विद्यार्थियों की संख्या—(समाप्त)

TABLE VI—NUMBER OF STUDENTS RECEIVING PROFESSIONAL EDUCATION (UNIVERSITY & NON-UNIVERSITY) BY COURSES & STAGES—(concl'd.)

जोड़—व्यावसायिक शिक्षा के सभी पाठ्यक्रम

Total—a to o—All Professional Education Courses

| राज्य/संघ शासित क्षेत्र STATE/UNION TERRITORY | डिग्री DEGREE | | | | | | डिप्लोमा DIPLOMA | | | | |
|--|-----------------------|-------------------|------------------------------|-------------------|------------------------------|-------------------|------------------------------|-------------------|------------------------------|-------------------|--------------|
| | डाक्टरेट DOCTORATE | | स्नातकोत्तर Post-Graduate | | प्रथम डिग्री First Degree | | स्नातकोत्तर Post-Graduate | | प्रथम डिग्री First Degree | | |
| | लड़के Boys | लड़कियां Girls | लड़के Boys | लड़कियां Girls | लड़के Boys | लड़कियां Girls | लड़के Boys | लड़कियां Girls | लड़के Boys | लड़कियां Girls | |
| | 1 | 2 | 3 | 4 | 5 | 6 | 7 | 8 | 9 | 10 | 11 |
| आंध्र प्रदेश | Andhra Pradesh | 103 | 6 | 1,635 | 281 | 18,737 | 3,903 | 220 | 150 | 1,978 | 1,210 |
| असम | Assam | .. | .. | 278 | 30 | 6,427 | 792 | 77 | 9 | 56 | 6 |
| बिहार | Bihar | 160 | 1 | 1,587 | 88 | 32,278 | 2,246 | 152 | 22 | 399 | 40 |
| गुजरात | Gujarat | 133 | 22 | 1,796 | 405 | 27,908 | 5,045 | 1,574 | 567 | 1,838 | 250 |
| हरियाणा | Haryana | 248 | 16 | 681 | 117 | 6,825 | 2,672 | 25 | 6 | .. | .. |
| हिमाचल प्रदेश | Himachal Pradesh | 91 | 11 | 174 | 89 | 1,374 | 213 | .. | .. | 49 | 59 |
| जम्मू और कश्मीर | Jammu & Kashmir | .. | .. | 78 | 64 | 3,052 | 642 | 126 | 10 | 12 | 11 |
| कर्नाटक | Karnataka | 341 | 5 | 2,158 | 191 | 35,703 | 4,734 | 1,070 | 131 | .. | .. |
| केरल | Kerala | 76 | 24 | 560 | 235 | 9,112 | 4,188 | 46 | 25 | 32 | 12 |
| मध्य प्रदेश | Madhya Pradesh | 119 | 28 | 2,075 | 408 | 29,161 | 4,385 | 358 | 36 | 28 | 51 |
| महाराष्ट्र | Maharashtra | 465 | 69 | 4,551 | 835 | 48,701 | 9,392 | 1,161 | 386 | 1,055 | 63 |
| मणिपुर | Manipur | .. | .. | .. | .. | 577 | 84 | .. | .. | 23 | 14 |
| मेघालय | Meghalaya | .. | .. | .. | .. | 687 | 209 | .. | .. | .. | .. |
| नागालैण्ड | Nagaland | .. | .. | .. | .. | 48 | 12 | .. | .. | .. | .. |
| उड़ीसा | Orissa | .. | .. | 530 | 108 | 8,599 | 955 | 142 | 2 | 180 | .. |
| पंजाब | Punjab | 240 | 24 | 935 | 256 | 8,286 | 3,618 | .. | .. | 153 | 48 |
| राजस्थान | Rajasthan | 127 | 9 | 1,100 | 189 | 23,335 | 3,124 | 904 | 44 | 40 | 15 |
| सिक्किम | Sikkim | .. | .. | .. | .. | .. | .. | .. | .. | .. | .. |
| तमिल नाडु | Tamil Nadu | 626 | 72 | 3,223 | 419 | 24,991 | 5,565 | 476 | 189 | 1,534 | 577 |
| त्रिपुरा | Tripura | .. | .. | .. | .. | 396 | 148 | 34 | 10 | .. | .. |
| उत्तर प्रदेश | Uttar Pradesh | 763 | 135 | 8,321 | 1,078 | 84,674 | 8,723 | 2,250 | 738 | 824 | 500 |
| पश्चिम बंगाल | West Bengal | 330 | 56 | 1,788 | 408 | 31,476 | 4,946 | 2,009 | 421 | 442 | 115 |
| अंडम व नि० द्वीप समूह | A.&N. Islands | .. | .. | .. | .. | .. | .. | .. | .. | .. | .. |
| अरुणाचल प्रदेश | Arunachal Pradesh | .. | .. | .. | .. | .. | .. | .. | .. | .. | .. |
| चंडीगढ़ | Chandigarh | 86 | 38 | 498 | 133 | 2,269 | 448 | 42 | 7 | .. | .. |
| दादर व नागर हावेली | Dadra & Nagar Haveli | .. | .. | .. | .. | .. | .. | .. | .. | .. | .. |
| दिल्ली | Delhi | 1,075 | 192 | 1,803 | 488 | 7,476 | 2,147 | 414 | 55 | 187 | 26 |
| गोवा दमन व दीव | Goa, Daman & Diu | .. | .. | 33 | 15 | 1,206 | 234 | 2 | 2 | .. | .. |
| लक्षद्वीप | Lakshadweep | .. | .. | .. | .. | .. | .. | .. | .. | .. | .. |
| मिजोरम | Mizoram | .. | .. | .. | .. | 54 | 6 | .. | .. | .. | .. |
| पाण्डिचेरी | Pondicherry | 16 | 3 | 62 | 8 | 533 | 124 | .. | .. | 38 | 6 |
| भारत | INDIA | 4,999 | 711 | 33,866 | 5,845 | 4,13,885 | 68,555 | 11,082 | 2,810 | 8,868 | 3,003 |

सारणी 6— पाठ्यक्रम तथा स्तर के अनुसार व्यावसायिक (विश्वविद्यालय तथा पर-विश्वविद्यालय) शिक्षा प्राप्त करने वाले विद्यार्थियों की संख्या—(समाप्त)
TABLE VI—NUMBER OF STUDENTS RECEIVING PROFESSIONAL EDUCATION (UNIVERSITY & NON-UNIVERSITY) BY COURSES & STAGES—(concl'd.)

जोड़— व्यावसायिक शिक्षा के सभी पाठ्यक्रम
Total—a to o—All Professional Education Courses

| राज्य/संघ शासित क्षेत्र STATE/UNION TERRITORY | डिप्लोमा DIPLOMA | | | | प्रमाणपत्र CERTIFICATE | | | | | | जोड़ TOTAL | | |
|--|---|-------------------|------------------------------|-------------------|------------------------------|-------------------|---|-------------------|---------------|-------------------|-----------------|-------------------|--------------------|
| | मैट्रिकोत्तर (डिग्री स्तर के नीचे) Post-Matric (Below Degree Level) | | स्नातकोत्तर Post-Graduate | | प्रथम डिग्री First Degree | | मैट्रिकोत्तर (डिग्री स्तर के नीचे) Post-Matric (Below Degree Level) | | लड़के Boys | लड़कियां Girls | जोड़ Boys | लड़कियां Girls | जोड़ All Person |
| | लड़के Boys | लड़कियां Girls | लड़के Boys | लड़कियां Girls | लड़के Boys | लड़कियां Girls | लड़के Boys | लड़कियां Girls | | | | | |
| 1 | 12 | 13 | 14 | 15 | 16 | 17 | 18 | 19 | 20 | 21 | 22 | | |
| आंध्र प्रदेश | Andhra Pradesh | 11,263 | 1,677 | 377 | 177 | .. | .. | 4,347 | 1,382 | 38,660 | 8,786 | 47,446 | |
| असम | Assam | 2,414 | 74 | .. | .. | 21 | 4 | 2,893 | 1,025 | 12,166 | 1,940 | 14,106 | |
| बिहार | Bihar | 3,682 | 97 | 15 | .. | .. | .. | 16,887 | 5,448 | 55,160 | 7,942 | 63,102 | |
| गुजरात | Gujarat | 16,331 | 2,404 | 22 | 8 | 53 | 20 | 101 | 2 | 49,756 | 8,723 | 58,479 | |
| हरियाणा | Haryana | 3,715 | 910 | .. | .. | .. | .. | 6,618 | 4,776 | 68,112 | 8,497 | 26,609 | |
| हिमाचल प्रदेश | Himachal Pradesh | 572 | 9 | .. | .. | .. | .. | 937 | 179 | 3,197 | 560 | 3,757 | |
| जम्मू और काश्मीर | Jammu & Kashmir | 976 | 60 | .. | .. | .. | .. | 1,006 | 651 | 5,250 | 1,438 | 6,688 | |
| कर्नाटक | Karnataka | 16,446 | 1,678 | .. | .. | .. | .. | 12,694 | 12,843 | 18,412 | 19,582 | 87,994 | |
| केरल | Kerala | 6,980 | 3,003 | .. | .. | .. | .. | .. | .. | 16,806 | 7,487 | 24,293 | |
| मध्य प्रदेश | Madhya Pradesh | 11,150 | 958 | 87 | 9 | .. | .. | 20,989 | 3,280 | 63,967 | 9,155 | 73,122 | |
| महाराष्ट्र | Maharashtra | 50,194 | 10,790 | .. | .. | .. | .. | 479 | 5,075 | 1,06,606 | 26,610 | 1,33,216 | |
| मणिपुर | Manipur | 336 | 58 | .. | .. | 75 | 46 | 119 | 18 | 1,130 | 220 | 1,350 | |
| मेघालय | Meghalaya | 217 | 11 | .. | .. | .. | .. | 60 | 37 | 964 | 257 | 1,221 | |
| नागालैण्ड | Nagaland | 117 | .. | .. | .. | .. | .. | 161 | 21 | 326 | 33 | 359 | |
| उड़ीसा | Orissa | 1,271 | 350 | .. | .. | .. | .. | 5,997 | 2,306 | 16,719 | 3,721 | 20,440 | |
| पंजाब | Punjab | 4,531 | 2,697 | .. | .. | 116 | 244 | 6,941 | 2,233 | 21,202 | 9,120 | 30,322 | |
| राजस्थान | Rajasthan | 2,950 | 358 | .. | .. | .. | .. | 6,030 | 1,672 | 34,486 | 5,411 | 39,897 | |
| सिक्किम | Sikkim | .. | .. | .. | .. | .. | .. | .. | .. | .. | .. | .. | |
| तमिलनाडु | Tamil Nadu | 15,173 | 3,284 | 24 | 11 | 9 | .. | 2,122 | 454 | 48,178 | 10,571 | 58,749 | |
| त्रिपुरा | Tripura | 498 | 81 | .. | .. | .. | .. | 226 | 271 | 1,154 | 510 | 1,664 | |
| उत्तर प्रदेश | Uttar Pradesh | 47,360 | 5,355 | 65 | 2 | 280 | 3 | 11,110 | 1,104 | 1,55,647 | 17,638 | 1,73,285 | |
| पश्चिम बंगाल | West Bengal | 1,548 | 742 | .. | .. | 448 | .. | 16,958 | 3,399 | 54,999 | 10,087 | 65,086 | |
| अंडोनि० द्वीप समूह | A.&N. Islands | .. | .. | .. | .. | .. | .. | 25 | 24 | 25 | 24 | 49 | |
| अरुणाचल प्रदेश | Arunachal Pradesh | .. | .. | .. | .. | .. | .. | .. | .. | .. | .. | .. | |
| चंडीगढ़ | Chandigarh | 747 | 437 | .. | .. | .. | .. | 617 | 390 | 4,259 | 1,453 | 5,712 | |
| दादर व नागर हवेली | Dadra & Nagar Haveli | .. | .. | .. | .. | .. | .. | .. | .. | .. | .. | .. | |
| दिल्ली | Delhi | 2,386 | 1,866 | 37 | 34 | .. | .. | 7,973 | 2,133 | 21,351 | 6,941 | 28,292 | |
| गोवा दमन व द्वीप | Goa, Daman & Diu | 688 | 676 | .. | .. | .. | .. | 263 | 99 | 2,192 | 1,026 | 3,218 | |
| लक्ष्य द्वीप | Lakshadweep | .. | .. | .. | .. | .. | .. | .. | .. | .. | .. | .. | |
| मिजोरम | Mizoram | .. | .. | .. | .. | .. | .. | 224 | 135 | 278 | 141 | 419 | |
| पांडिचेरी | Pondicherry | 391 | 146 | .. | .. | 4 | 1 | .. | .. | 1,044 | 288 | 1,332 | |
| भारत | INDIA | 2,01,936 | 37,721 | 627 | 241 | 1,006 | 318 | 1,25,777 | 48,957 | 8,02,046 | 1,68,161 | 9,70,207 | |

सारणी 7—पाठ्यक्रम तथा स्तर के अनुसार सामान्य (मैट्रिकोत्तर डिग्रीस्तर के नीचे) शिक्षा पाने वाले विद्यार्थियों की संख्या
TABLE VII—NUMBER OF STUDENTS RECEIVING GENERAL EDUCATION (POST-MATRIC BELOW DEGREE LEVEL)
BY COURSES & STAGES

(क) इण्टरमीडिएट/पूर्वाडिग्री/जूनियर कालेज (पुरानी पद्धति)
A—Intermediate/Pre-Degree/Junior Colleges (Old Pattern)

| राज्य/संघ शासित क्षेत्र STATE/UNION TERRITORY | | कला ARTS | | | | विज्ञान SCIENCE | | | |
|--|----------------------|------------------------|--------------------------|------------------------|--------------------------|------------------------|--------------------------|------------------------|--------------------------|
| | | लड़के Boys | | लड़कियां Girls | | लड़के Boys | | लड़कियां Girls | |
| | | प्रथम वर्ष 1st Year | द्वितीय वर्ष 2nd Year | प्रथम वर्ष 1st Year | द्वितीय वर्ष 2nd Year | प्रथम वर्ष 1st Year | द्वितीय वर्ष 2nd Year | प्रथम वर्ष 1st Year | द्वितीय वर्ष 2nd Year |
| | | 1 | 2 | 3 | 4 | 5 | 6 | 7 | 8 |
| आंध्र प्रदेश | Andhra Pradesh | 30,526 | 18,027 | 11,557 | 7,051 | 30,591 | 19,175 | 10,904 | 6,918 |
| असम | Assam | 15,694 | 13,605 | 7,251 | 7,877 | 5,623 | 6,270 | 758 | 918 |
| बिहार | Bihar | 37,805 | 24,019 | 8,661 | 7,092 | 34,166 | 24,506 | 2,629 | 1,934 |
| गुजरात | Gujarat | .. | .. | .. | .. | .. | .. | .. | .. |
| हरियाणा | Haryana | .. | .. | .. | .. | .. | .. | .. | .. |
| हिमाचल प्रदेश | Himachal Pradesh | .. | .. | .. | .. | .. | .. | .. | .. |
| जम्मू और कश्मीर | Jammu & Kashmir | .. | .. | .. | .. | .. | .. | .. | .. |
| कर्नाटक | Karnataka | 26,275 | 19,118 | 14,496 | 9,377 | 13,786 | 10,511 | 6,184 | 4,084 |
| केरल | Kerala | 9,618 | 8,957 | 10,814 | 10,397 | 16,448 | 16,098 | 15,288 | 13,729 |
| मध्य प्रदेश | Madhya Pradesh | .. | .. | .. | .. | .. | .. | .. | .. |
| महाराष्ट्र | Maharashtra | 6,744 | 6,358 | 2,143 | 3,129 | 267 | 1,802 | 45 | 405 |
| मणिपुर | Manipur | 1,855 | 2,543 | 1,471 | 1,554 | 1,077 | 1,508 | 121 | 333 |
| मेघालय | Meghalaya | 1,220 | 1,001 | 1,087 | 941 | 714 | 703 | 283 | 184 |
| नागालैण्ड | Nagaland | 655 | 451 | 236 | 212 | 123 | 132 | 26 | 29 |
| उड़ीसा | Orissa | 12,008 | 9,916 | 3,810 | 2,656 | 6,508 | 5,624 | 981 | 731 |
| पंजाब | Punjab | .. | .. | .. | .. | .. | .. | .. | .. |
| राजस्थान | Rajasthan | .. | .. | .. | .. | .. | .. | .. | .. |
| सिक्किम | Sikkim | .. | .. | .. | .. | .. | .. | .. | .. |
| तमिलनाडु | Tamil Nadu | .. | .. | .. | .. | .. | .. | .. | .. |
| त्रिपुरा | Tripura | .. | .. | .. | .. | .. | .. | .. | .. |
| उत्तर प्रदेश | Uttar Pradesh | 2,70,901 | 2,31,602 | 49,486 | 43,106 | 337 | 264 | 31 | 12 |
| पश्चिम बंगाल | West Bengal | .. | .. | .. | .. | .. | .. | .. | .. |
| अंडमन और निकोबार द्वीप समूह | A. & N. Islands | .. | .. | .. | .. | .. | 30 | .. | 25 |
| अरुणाचल प्रदेश | Arunachal Pradesh | .. | 139 | .. | 9 | .. | 52 | .. | 4 |
| चंडीगढ़ | Chandigarh | .. | .. | .. | .. | .. | .. | .. | .. |
| दादर व नागर हावेली | Dadra & Nagar Haveli | .. | .. | .. | .. | .. | .. | .. | .. |
| दिल्ली | Delhi | .. | .. | .. | .. | .. | .. | .. | .. |
| गोवा, दमन व दीव | Goa, Daman & Diu | 35 | 192 | 16 | 137 | 12 | 67 | .. | 23 |
| लक्षद्वीप | Lakshadweep | 48 | 44 | 11 | 5 | 36 | 24 | 16 | 7 |
| मिजोरम | Mizoram | 651 | 595 | 202 | 258 | 73 | 64 | 11 | 7 |
| पाण्डिचेरी | Pondicherry | 81 | 72 | 52 | 66 | 117 | 108 | 56 | 71 |
| भारत | INDIA | 4,14,126 | 3,36,639 | 1,11,293 | 93,867 | 1,09,878 | 86,938 | 37,333 | 29,414 |

सारणी 7—पाठ्यक्रम तथा स्तर के अनुसार छात्रों की संख्या (विद्यार्थियों की संख्या) जिसमें सभी स्तरों के विद्यार्थियों की संख्या—(पारी)
TABLE VII—NUMBER OF STUDENTS RECEIVING GENERAL EDUCATION (POST-MATRIG BELOW DEGREE LEVEL)
BY COURSES & STAGES—(contd.)

(क) इण्टरमीडिएट/पूर्वद्वितीय/जूनियर० कॉलेज (पुरानी पद्धति) (समाप्त)
A—Intermediate/Pre-Degree/Junior Colleges (Old Pattern)—(concl.)

| राज्य संघ/शासित क्षेत्र STATE/UNION TERRITORY | वाणिज्य COMMERCE | | | | जोड़ (क) कालम 2 से कालम 13 तक TOTAL (A) COL. 2 To COL. 13 | | | |
|--|------------------------|--------------------------|------------------------|--------------------------|--|-------------------|---------------------|------------------|
| | लड़के Boys | | लड़कियां Girls | | लड़के Boys | लड़कियां Girls | जोड़ All Persons | |
| | प्रथम वर्ष 1st Year | द्वितीय वर्ष 2nd Year | प्रथम वर्ष 1st Year | द्वितीय वर्ष 2nd Year | | | | |
| | 1 | 10 | 11 | 12 | 13 | 14 | 15 | 16 |
| आंध्र प्रदेश | Andhra Pradesh | .. | .. | .. | .. | 98,319 | 36,430 | 1,34,749 |
| असम | Assam | 4,762 | 4,806 | 70 | 79 | 50,760 | 16,953 | 67,713 |
| बिहार | Bihar | 12,787 | 7,870 | 369 | 272 | 1,41,153 | 20,957 | 1,62,110 |
| गुजरात | Gujarat | .. | .. | .. | .. | .. | .. | .. |
| हरियाणा | Haryana | .. | .. | .. | .. | .. | .. | .. |
| हिमाचल प्रदेश | Himachal Pradesh | .. | .. | .. | .. | .. | .. | .. |
| जम्मू और काश्मीर | Jammu & Kashmir | .. | .. | .. | .. | .. | .. | .. |
| कर्नाटक | Karnataka | 5,063 | 2,804 | 1,507 | 1,134 | 77,557 | 36,782 | 1,14,339 |
| केरल | Kerala | 4,236 | 3,042 | 2,096 | 1,293 | 58,399 | 53,617 | 1,12,016 |
| मध्य प्रदेश | Madhya Pradesh | .. | .. | .. | .. | .. | .. | .. |
| महाराष्ट्र | Maharashtra | 2,636 | 2,710 | 238 | 300 | 20,517 | 6,260 | 26,777 |
| मणिपुर | Manipur | 68 | 72 | .. | 1 | 7,123 | 3,480 | 10,603 |
| मेघालय | Meghalaya | 309 | 253 | 15 | 17 | 4,200 | 2,527 | 6,727 |
| नागालैण्ड | Nagaland | 85 | 95 | 7 | 1 | 1,551 | 511 | 2,062 |
| उड़ीसा | Orissa | 1,749 | 1,399 | 8 | 7 | 37,204 | 8,193 | 45,397 |
| पंजाब | Punjab | .. | .. | .. | .. | .. | .. | .. |
| राजस्थान | Rajasthan | .. | .. | .. | .. | .. | .. | .. |
| सिक्किम | Sikkim | .. | .. | .. | .. | .. | .. | .. |
| तमिलनाडु | Tamil Nadu | .. | .. | .. | .. | .. | .. | .. |
| त्रिपुरा | Tripura | .. | .. | .. | .. | .. | .. | .. |
| उत्तर प्रदेश | Uttar Pradesh | 145 | 68 | 11 | .. | 5,03,317 | 92,646 | 5,95,963 |
| पश्चिम बंगाल | West Bengal | .. | .. | .. | .. | .. | .. | .. |
| अंड० व नि० द्वीप समूह | A. & N. Islands | .. | .. | .. | .. | 30 | 25 | 55 |
| अरुणाचल प्रदेश | Arunachal Pradesh | .. | .. | .. | .. | 191 | 13 | 204 |
| चंडीगढ़ | Chandigarh | .. | .. | .. | .. | .. | .. | .. |
| दादर व नागर हावेली | Dadra & Nagar Haveli | .. | .. | .. | .. | .. | .. | .. |
| दिल्ली | Delhi | .. | .. | .. | .. | .. | .. | .. |
| गोवा, दमन व दीव | Goa Daman & Diu | .. | 198 | .. | 29 | 504 | 205 | 709 |
| लक्ष्य द्वीप | Lakshadweep | .. | .. | .. | .. | 152 | 39 | 191 |
| मिजोरम | Mizoram | .. | .. | .. | .. | 1,383 | 478 | 1,861 |
| पॉन्डिचेरी | Pondicherry | .. | .. | .. | .. | 378 | 245 | 623 |
| भारत | INDIA | 31,810 | 23,317 | 4,821 | 3,123 | 10,02,738 | 2,79,361 | 12,82,099 |

11

संख्या 7—राज्य/संघ शासित क्षेत्रों के अनुसार सामान्य (बैंगिनोस्तर डिग्री स्तर के नीचे) शिक्षा पाने वाले विद्यार्थियों की संख्या—(जारी)
TABLE VII—NUMBER OF STUDENTS RECEIVING GENERAL EDUCATION (POST-MATRIC BELOW DEGREE LEVEL)
BY COURSES AND STAGES—(contd.)

(ख) पूर्व विश्वविद्यालय (पुरानी पद्धति)
B—Pre-University (Old Pattern)

| राज्य/संघ शासित क्षेत्र STATE/UNION TERRITORY | | कला ARTS | | विज्ञान SCIENCE | | वाणिज्य COMMERCE | | जोड़ (ख) कालम 17 से कालम 22 तक TOTAL (B) COL. 17 To COL. 22 | | |
|--|----------------------|---------------|-------------------|--------------------|-------------------|---------------------|-------------------|---|-------------------|--------------------|
| | | लड़के Boys | लड़कियां Girls | लड़के Boys | लड़कियां Girls | लड़के Boys | लड़कियां Girls | लड़के Boys | लड़कियां Girls | जोड़ All Person |
| 1 | | 17 | 18 | 19 | 20 | 21 | 22 | 23 | 24 | 25 |
| आंध्र प्रदेश | Andhra Pradesh | .. | .. | .. | .. | .. | .. | .. | .. | .. |
| असम | Assam | .. | .. | .. | .. | .. | .. | .. | .. | .. |
| बिहार | Bihar | .. | .. | .. | .. | .. | .. | .. | .. | .. |
| गुजरात | Gujarat | 6,665 | 3,648 | 1,065 | 396 | 5,373 | 481 | 13,103 | 4,525 | 17,628 |
| हरियाणा | Haryana | 9,261 | 4,449 | 3,985 | 605 | 3,030 | 136 | 16,276 | 5,180 | 21,456 |
| हिमाचल प्रदेश | Himachal Pradesh | 2,233 | 605 | 925 | 200 | .. | .. | 3,158 | 805 | 3,963 |
| जम्मू और कश्मीर | Jammu & Kashmir | 663 | 1,278 | 1,428 | 475 | 383 | 6 | 2,474 | 1,759 | 4,233 |
| कर्नाटक | Karnataka | .. | .. | .. | .. | .. | .. | .. | .. | .. |
| केरल | Kerala | .. | .. | .. | .. | .. | .. | .. | .. | .. |
| मध्य प्रदेश | Madhya Pradesh | .. | .. | .. | .. | .. | .. | .. | .. | .. |
| महाराष्ट्र | Maharashtra | .. | .. | .. | .. | .. | .. | .. | .. | .. |
| मणिपुर | Manipur | .. | .. | .. | .. | .. | .. | .. | .. | .. |
| मेघालय | Meghalaya | .. | .. | .. | .. | .. | .. | .. | .. | .. |
| नागालैण्ड | Nagaland | .. | .. | .. | .. | .. | .. | .. | .. | .. |
| उड़ीसा | Orissa | .. | .. | .. | .. | .. | .. | .. | .. | .. |
| पंजाब | Punjab | 18,319 | 9,681 | 5,981 | 1,682 | 895 | 25 | 25,195 | 11,398 | 36,593 |
| राजस्थान | Rajasthan | 905 | 198 | 389 | 58 | 1,374 | 4 | 2,668 | 260 | 2,928 |
| सिक्किम | Sikkim | .. | .. | .. | .. | .. | .. | .. | .. | .. |
| तमिलनाडु | Tamil Nadu | 20,804 | 8,486 | 35,101 | 16,269 | 7,902 | 2,085 | 63,807 | 26,840 | 90,647 |
| त्रिपुरा | Tripura | 37 | 7 | 2 | .. | .. | .. | 39 | 7 | 46 |
| उत्तर प्रदेश | Uttar Pradesh | 867 | 825 | 965 | 235 | 506 | .. | 2,338 | 1,060 | 3,398 |
| पश्चिम बंगाल | West Bengal | 14,131 | 6,351 | 5,423 | 838 | .. | .. | 19,554 | 7,189 | 26,743 |
| अंड० व नि० द्वीप समूह | A. & N. Islands | .. | .. | .. | .. | .. | .. | .. | .. | .. |
| अरुणाचल प्रदेश | Arunachal Pradesh | .. | .. | .. | .. | .. | .. | .. | .. | .. |
| चंडीगढ़ | Chandigarh | 1,515 | 1,007 | 1,375 | 454 | 82 | 6 | 2,972 | 1,467 | 4,439 |
| दादर व नागर हावेली | Dadra & Nagar Haveli | .. | .. | .. | .. | .. | .. | .. | .. | .. |
| दिल्ली | Delhi | 22 | 4 | .. | .. | .. | .. | 22 | 4 | 26 |
| गोवा दमन व दीव | Goa, Daman & Diu | .. | .. | .. | .. | .. | .. | .. | .. | .. |
| लक्ष्य द्वीप | Lakshadweep | .. | .. | .. | .. | .. | .. | .. | .. | .. |
| मिजोरम | Mizoram | .. | .. | .. | .. | .. | .. | .. | .. | .. |
| पाण्डिचेरी | Pondicherry | 354 | 136 | 354 | 210 | 100 | .. | 808 | 346 | 1,154 |
| भारत | INDIA | 73,776 | 36,675 | 56,993 | 21,422 | 19,645 | 2,743 | 1,52,414 | 60,840 | 2,13,254 |

सारणी 7—पाठ्यक्रम तथा स्तर के अनुसार छात्रांक (शैक्षणिक वर्ष 1971-72 के लिये) विद्यालयों में प्राथमिक शिक्षा के स्तर पर—(जारी)
TABLE VII—NUMBER OF STUDENTS RECEIVING GENERAL EDUCATION (POST-MATRIC BELOW DEGREE LEVEL)
BY COURSES AND STAGES—(contd.)

(ग) 10 + 2 पद्धति
C-10+2 Pattern

| राज्य/संघ शासित क्षेत्र STATE/UNION TERRITORY | कला ARTS | | | | विज्ञान SCIENCE | | | | |
|--|------------------------|--------------------------|------------------------|--------------------------|------------------------|--------------------------|------------------------|--------------------------|---------------|
| | लड़के Boys | | लड़कियाँ Girls | | लड़के Boys | | लड़कियाँ Girls | | |
| | प्रथम वर्ष 1st Year | द्वितीय वर्ष 2nd Year | प्रथम वर्ष 1st Year | द्वितीय वर्ष 2nd Year | प्रथम वर्ष 1st Year | द्वितीय वर्ष 2nd Year | प्रथम वर्ष 1st Year | द्वितीय वर्ष 2nd Year | |
| | 1 | 26 | 27 | 28 | 29 | 30 | 31 | 32 | 33 |
| आंध्र प्रदेश | Andhra Pradesh | 196 | 9 | 63 | 16 | 203 | 10 | 79 | 20 |
| असम | Assam | 2,620 | 1,778 | 1,104 | 669 | 2,083 | 1,693 | 314 | 323 |
| बिहार | Bihar | .. | .. | .. | .. | .. | .. | .. | .. |
| गुजरात | Gujarat | 9,100 | 5,131 | 9,393 | 5,347 | 11,934 | 9,870 | 2,679 | 2,180 |
| हरियाणा | Haryana | .. | .. | .. | .. | .. | .. | .. | .. |
| हिमाचल प्रदेश | Himachal Pradesh | .. | .. | .. | .. | .. | .. | .. | .. |
| जम्मू और कश्मीर | Jammu & Kashmir | 3,330 | 988 | 1,340 | 468 | 1,048 | 730 | 533 | 305 |
| कर्नाटक | Karnataka | 7,237 | 5,552 | 4,065 | 3,120 | 10,850 | 7,348 | 3,545 | 2,326 |
| केरल | Kerala | .. | .. | .. | .. | .. | .. | .. | .. |
| मध्य प्रदेश | Madhya Pradesh | .. | .. | .. | .. | .. | .. | .. | .. |
| महाराष्ट्र | Maharashtra | 21,423 | 17,530 | 16,814 | 12,209 | 38,799 | 35,122 | 10,191 | 8,534 |
| मणिपुर | Manipur | 94 | 50 | 84 | 55 | 176 | 216 | 76 | 100 |
| मेघालय | Meghalaya | .. | .. | .. | .. | .. | .. | .. | .. |
| नागालैण्ड | Nagaland | .. | .. | .. | .. | .. | .. | .. | .. |
| उड़ीसा | Orissa | .. | .. | .. | .. | .. | .. | .. | .. |
| पंजाब | Punjab | .. | .. | .. | .. | .. | .. | .. | .. |
| राजस्थान | Rajasthan | .. | .. | .. | .. | .. | .. | .. | .. |
| सिक्किम | Sikkim | 45 | 1 | 14 | 1 | 39 | 4 | 4 | 1 |
| तमिल नाडु | Tamil Nadu | 36 | .. | 38 | .. | 76 | .. | 41 | .. |
| त्रिपुरा | Tripura | .. | .. | .. | .. | .. | .. | .. | .. |
| उत्तर प्रदेश | Uttar Pradesh | .. | .. | .. | .. | .. | .. | .. | .. |
| पश्चिम बंगाल @ | West Bengal* | 1,02,770 | .. | 41,855 | .. | .. | .. | .. | .. |
| अंड० व नि० द्वीप समूह | A. & N. Islands | 82 | .. | 71 | .. | 57 | .. | 27 | .. |
| अरुणाचल प्रदेश | Arunachal Pradesh | 72 | .. | 20 | .. | 35 | .. | 6 | .. |
| चंडीगढ़ | Chandigarh | .. | .. | .. | .. | .. | .. | .. | .. |
| दादर व नागर हावेली | Dadra & Nagar Haveli | 6 | .. | 9 | .. | 6 | 11 | 2 | 6 |
| दिल्ली | Delhi | 5,574 | .. | 11,385 | .. | 3,670 | .. | 1,820 | .. |
| गोवा, दमन व दीव | Goa, Daman & Diu | 133 | 64 | 319 | 193 | 661 | 498 | 252 | 239 |
| लक्षद्वीप | Lakshadweep | .. | .. | .. | .. | .. | .. | .. | .. |
| मिजोरम | Mizoram | .. | .. | .. | .. | .. | .. | .. | .. |
| पांडिचेरी | Pondicherry | .. | .. | .. | .. | .. | .. | .. | .. |
| भारत | INDIA | 1,52,718 | 31,103 | 86,574 | 22,078 | 69,637 | 55,502 | 19,569 | 1,4034 |

सारणी 7—पाठ्यक्रम तथा स्तर के अनुसार सामान्य (सेंट्रिकोस्तर डिग्री स्तर के नीचे) शिक्षा पाने वाले विद्यार्थियों की संख्या—(समाप्त)
TABLE VII—NUMBER OF STUDENTS RECEIVING GENERAL EDUCATION (POST-MATRIC BELOW DEGREE LEVEL)
BY COURSES AND STAGES—(concl'd.)
(ग) 10+2 (पुरानी पद्धति)—(समाप्त)
C—10+2 Old Pattern—(concl'd.)

| राज्य/संघ शासित क्षेत्र STATE/UNION TERRITORY | वाणिज्य COMMERCE | | | | जोड़ (ग) कालम 26 से कालम 37 तक TOTAL (C) COL. 26 To COL. 37 | | | कुल जोड़ (क+ख+ग) GRAND TOTAL (A+B+C) | | | |
|--|------------------------|--------------------------|------------------------|--------------------------|---|-------------------|-----------------------|--|-------------------|-----------------------|------------------|
| | लड़के Boys | | लड़कियां Girls | | लड़के Boys | लड़कियां Girls | जोड़ All Person | लड़के Boys | लड़कियां Girls | जोड़ All Person | |
| | प्रथम वर्ष 1st Year | द्वितीय वर्ष 2nd Year | प्रथम वर्ष 1st Year | द्वितीय वर्ष 2nd Year | | | | | | | |
| | 1 | 34 | 35 | 36 | 37 | 38 | 39 | 40 | 41 | 42 | 43 |
| आंध्र प्रदेश | Andhra Pradesh | 41 | .. | 8 | .. | 459 | 186 | 645 | 98,778 | 36,616 | 1,35,394 |
| असम | Assam | 135 | 103 | 27 | 25 | 8,412 | 2,462 | 10,874 | 59,172 | 19,415 | 78,587 |
| बिहार | Bihar | .. | .. | .. | .. | .. | .. | .. | 1,41,153 | 20,957 | 1,62,110 |
| गुजरात | Gujarat | 33,658 | 17,064 | 11,615 | 6,418 | 86,757 | 37,632 | 1,24,389 | 99,860 | 42,157 | 1,42,017 |
| हरियाणा | Haryana | .. | .. | .. | .. | .. | .. | .. | 16,276 | 5,180 | 21,456 |
| हिमाचल प्रदेश | Himachal Pradesh | .. | .. | .. | .. | .. | .. | .. | 3,158 | 805 | 3,963 |
| जम्मू और काश्मीर | Jammu & Kashmir | 262 | 120 | .. | .. | 6,478 | 2,646 | 9,124 | 8,952 | 4,405 | 13,357 |
| कर्नाटक | Karnataka | 4,149 | 3,214 | 874 | 659 | 38,350 | 14,589 | 52,939 | 1,15,907 | 51,371 | 1,67,278 |
| केरल | Kerala | .. | .. | .. | .. | .. | .. | .. | 58,399 | 53,617 | 1,12,016 |
| मध्य प्रदेश | Madhya Pradesh | .. | .. | .. | .. | .. | .. | .. | .. | .. | .. |
| महाराष्ट्र | Maharashtra | 37,070 | 29,210 | 12,960 | 10,023 | 1,79,154 | 70,731 | 2,49,885 | 1,99,671 | 76,991 | 2,76,662 |
| मणिपुर | Manipur | .. | 3 | .. | .. | 539 | 315 | 854 | 7,662 | 3,795 | 11,457 |
| मेघालय | Meghalaya | .. | .. | .. | .. | .. | .. | .. | 4,200 | 2,527 | 6,727 |
| नागालैण्ड | Nagaland | .. | .. | .. | .. | .. | .. | .. | 1,551 | 511 | 2,062 |
| उड़ीसा | Orissa | .. | .. | .. | .. | .. | .. | .. | 37,204 | 8,193 | 45,397 |
| पंजाब | Punjab | .. | .. | .. | .. | .. | .. | .. | 25,195 | 11,398 | 36,593 |
| राजस्थान | Rajasthan | .. | .. | .. | .. | .. | .. | .. | 2,668 | 260 | 29,28 |
| सिक्किम | Sikkim | 8 | .. | .. | .. | 97 | 20 | 117 | 97 | 20 | 117 |
| तमिल नाडु | Tamil Nadu | 8 | .. | 10 | .. | 120 | 89 | 209 | 63,927 | 26,929 | 90,856 |
| त्रिपुरा | Tripura | .. | .. | .. | .. | .. | .. | .. | 39 | 7 | 46 |
| उत्तर प्रदेश | Uttar Pradesh | .. | .. | .. | .. | .. | .. | .. | 5,05,655 | 93,706 | 5,99,361 |
| पश्चिम बंगाल | West Bengal | .. | .. | .. | .. | 1,02,770 | 41,855 | 1,44,625 | 1,22,324 | 49,044 | 1,71,368 |
| अंड० व नि० द्वीप समूह | A. & N. Islands | .. | .. | .. | .. | 139 | 98 | 237 | 169 | 123 | 292 |
| अरुणाचल प्रदेश | Arunachal Pradesh | .. | .. | .. | .. | 107 | 26 | 133 | 298 | 39 | 337 |
| चंडीगढ़ | Chandigarh | .. | .. | .. | .. | .. | .. | .. | 2,972 | 1,467 | 4,439 |
| दादर व नागर हवेली | Dadra & Nagar Haveli | 52 | 19 | 9 | 7 | 94 | 33 | 127 | 94 | 33 | 127 |
| दिल्ली | Delhi | 8,809 | .. | 2,018 | .. | 18,053 | 15,223 | 33,276 | 18,075 | 15,227 | 33,302 |
| गोवा, दमन व दीव | Goa, Daman & Diu | 876 | 565 | 581 | 316 | 2,797 | 1,900 | 4,697 | 3,301 | 2,105 | 5,406 |
| लक्षद्वीप | Lakshadweep | .. | .. | .. | .. | .. | .. | .. | 152 | 39 | 191 |
| मिज़ोरम | Mizoram | .. | .. | .. | .. | .. | .. | .. | 1,383 | 478 | 1,861 |
| पाण्डिचेरी | Pondicherry | .. | .. | .. | .. | .. | .. | .. | 1,186 | 591 | 1,777 |
| भारत | INDIA | 85,058 | 50,396 | 20,102 | 17,483 | 4,44,326 | 1,87,805 | 6,32,131 | 15,99,478 | 5,28,006 | 21,27,484 |

TABLE VIII—NUMBER OF STUDENTS RECEIVING GENERAL EDUCATION IN SCHOOL CLASSES

| राज्य/संघ शासित क्षेत्र State/Union Territory | पूर्व-प्राथमिक Pre-Primary | | कक्षा-1 Class I | | कक्षा-2 Class II | | कक्षा-3 Class III | |
|--|-------------------------------|-------------------|--------------------|-------------------|---------------------|-------------------|----------------------|-------------------|
| | लड़के Boys | लड़कियां Girls | लड़के Boys | लड़कियां Girls | लड़के Boys | लड़कियां Girls | लड़के Boys | लड़कियां Girls |
| | 2 | 3 | 4 | 5 | 6 | 7 | 8 | 9 |
| आंध्र प्रदेश | 19,332 | 13,050 | 10,11,014 | 7,27,706 | 5,90,534 | 4,16,074 | 4,66,897 | 3,13,846 |
| असम | 9,889 | 8,830 | 4,23,612 | 3,17,560 | 2,05,446 | 1,41,800 | 1,73,259 | 1,16,747 |
| बिहार | 692 | 519 | 17,32,670 | 7,66,022 | 9,15,165 | 3,75,823 | 7,57,252 | 3,04,270 |
| गुजरात | 41,781 | 36,979 | 7,51,237 | 5,21,030 | 5,18,981 | 3,45,663 | 3,98,316 | 2,53,135 |
| हरियाणा | 2,111 | 1,291 | 1,56,240 | 83,115 | 1,65,080 | 85,199 | 1,68,707 | 80,726 |
| हिमाचल प्रदेश | 2,280 | 1,873 | 69,723 | 50,603 | 58,015 | 42,157 | 54,530 | 38,753 |
| जम्मू और काश्मीर | 4,883 | 3,314 | 86,286 | 50,970 | 67,754 | 35,106 | 53,698 | 26,996 |
| कर्नाटक | 81,611 | 69,089 | 7,13,618 | 6,12,061 | 5,41,371 | 4,12,658 | 4,33,010 | 3,07,157 |
| केरल | 5,867 | 5,992 | 3,56,999 | 3,36,043 | 3,46,790 | 3,27,434 | 3,22,938 | 3,04,808 |
| मध्य प्रदेश | 30,885 | 23,371 | 8,44,288 | 4,40,491 | 6,49,751 | 3,19,641 | 6,38,837 | 2,90,970 |
| महाराष्ट्र | 79,737 | 60,675 | 14,21,298 | 11,60,890 | 9,87,328 | 7,42,461 | 7,96,281 | 5,60,477 |
| मणिपुर | 162 | 85 | 64,884 | 51,900 | 23,078 | 17,460 | 17,112 | 11,081 |
| मेघालय | 8,813 | 8,720 | 41,051 | 37,088 | 21,828 | 19,996 | 15,045 | 13,335 |
| नागालैण्ड | .. | .. | 23,405 | 18,165 | 15,556 | 11,407 | 13,571 | 9,223 |
| उड़ीसा | .. | .. | 6,08,438 | 3,49,737 | 3,83,203 | 2,20,271 | 2,85,294 | 1,63,990 |
| पंजाब | 1,373 | 949 | 3,48,961 | 3,04,453 | 2,53,944 | 2,07,554 | 2,11,969 | 1,65,606 |
| राजस्थान | 17,181 | 13,478 | @ | @ | 10,16,690 | 3,54,038 | 3,15,594 | 90,765 |
| सिक्किम | 821 | 604 | 8,101 | 5,731 | 5,542 | 3,181 | 3,874 | 1,904 |
| तमिल नाडु | 6,628 | 5,693 | 8,70,484 | 7,58,599 | 7,51,899 | 6,32,068 | 6,37,553 | 5,08,891 |
| त्रिपुरा | 15,878 | 15,418 | 40,357 | 28,624 | 22,703 | 16,129 | 22,780 | 16,697 |
| उत्तर प्रदेश* | 23,889 | 17,815 | 16,89,686 | 8,07,574 | 14,01,163 | 6,48,645 | 11,92,768 | 5,22,066 |
| पश्चिम बंगाल | 11,061 | 8,572 | 12,89,006 | 8,79,227 | 7,40,137 | 4,60,477 | 5,72,203 | 3,47,354 |
| अंडो व नि० द्वीप समूह | 622 | 527 | 3,638 | 3,182 | 2,837 | 2,444 | 2,476 | 1,893 |
| अरुणाचल प्रदेश | 856 | 454 | 15,651 | 7,016 | 7,035 | 3,187 | 4,500 | 1,935 |
| चंडीगढ़ | 1,541 | 1,210 | 3,769 | 3,021 | 3,033 | 2,565 | 2,970 | 2,511 |
| दादरा व नागर हवेली | 288 | 270 | 3,131 | 1,853 | 1,422 | 668 | 991 | 463 |
| दिल्ली | 21,819 | 20,625 | 79,293 | 68,704 | 73,079 | 58,739 | 65,605 | 47,920 |
| गोवा, दमन व दीव | 8,684 | 7,969 | 18,868 | 16,586 | 18,326 | 16,036 | 14,363 | 10,855 |
| लक्ष्य द्वीप | 362 | 362 | 700 | 611 | 1,107 | 942 | 721 | 596 |
| मिजोरम | 2,080 | 2,097 | 13,831 | 12,989 | 8,029 | 7,656 | 6,872 | 6,259 |
| पांडिचेरी | 1,851 | 1,949 | 8,297 | 7,244 | 8,771 | 7,144 | 8,872 | 7,063 |
| भारत | 4,02,977 | 3,31,780 | 1,26,98,536 | 84,28,795 | 98,05,597 | 59,34,623 | 76,58,858 | 45,28,292 |

@कक्षा 2 में शामिल है अलग से आंकड़ें उपलब्ध नहीं हैं। / Includes in Class II separate figures are not available.

कक्षा 3 की नई और पुरानी दोनों पद्धतियां शामिल हैं। / Includes Class III Old & New Pattern both.

NOTE: These figures which indicates a decline in the enrolment in classes I to V are, however, being examined by the State Government.

सारणी 8—कक्षाओं में सामान्य स्कूल में शिक्षा पाने वाले विद्यार्थियों की संख्या—(जारी)

TABLE VIII—NUMBER OF STUDENTS RECEIVING GENERAL EDUCATION IN SCHOOL CLASSES—(contd.)

| राज्य/संघ शासित क्षेत्र State/Union Territory | कक्षा-4 Class IV | | कक्षा-5 Class V | | कक्षा-6 Class VI | | कक्षा-7 Class VII | | |
|--|----------------------|-------------------|--------------------|-------------------|---------------------|-------------------|----------------------|-------------------|------------------|
| | लड़के Boys | लड़कियां Girls | लड़के Boys | लड़कियां Girls | लड़के Boys | लड़कियां Girls | लड़के Boys | लड़कियां Girls | |
| 1 | 10 | 11 | 12 | 13 | 14 | 15 | 16 | 17 | |
| आंध्र प्रदेश | Andhra Pradesh | 3,78,026 | 2,45,910 | 3,27,979 | 1,97,921 | 2,45,034 | 1,27,373 | 2,57,301 | 1,17,922 |
| असम | Assam | 1,37,061 | 87,519 | 1,80,899 | 1,13,116 | 1,05,383 | 65,001 | 94,248 | 57,186 |
| बिहार | Bihar | 5,92,954 | 2,27,571 | 4,84,251 | 1,52,030 | 3,42,246 | 1,01,744 | 2,51,772 | 53,430 |
| गुजरात | Gujarat | 3,58,641 | 2,23,966 | 3,15,922 | 1,88,882 | 2,47,130 | 1,44,219 | 1,97,568 | 1,12,268 |
| हरियाणा | Haryana | 1,54,200 | 66,762 | 1,32,757 | 53,512 | 1,13,978 | 38,219 | 95,627 | 30,264 |
| हिमाचल प्रदेश | Himachal Pradesh | 52,809 | 34,185 | 48,718 | 29,777 | 41,903 | 18,524 | 34,308 | 13,719 |
| जम्मू और काश्मीर | Jammu & Kashmir | 45,091 | 23,766 | 42,207 | 20,246 | 38,069 | 17,547 | 37,660 | 13,558 |
| कर्नाटक | Karnataka | 3,34,592 | 2,21,057 | 2,52,633 | 1,57,591 | 2,17,818 | 1,32,984 | 2,00,494 | 1,17,720 |
| केरल | Kerala | 3,26,826 | 3,00,658 | 3,12,718 | 2,95,398 | 3,10,955 | 2,77,334 | 3,06,531 | 2,74,696 |
| मध्य प्रदेश | Madhya Pradesh | 4,66,889 | 1,95,788 | 3,88,836 | 1,50,915 | 3,44,098 | 1,15,976 | 2,29,127 | 78,371 |
| महाराष्ट्र | Maharashtra | 6,60,070 | 4,37,107 | 5,84,934 | 3,59,226 | 4,80,705 | 2,79,598 | 4,06,160 | 2,26,149 |
| मणिपुर | Manipur | 15,287 | 9,978 | 13,880 | 8,922 | 12,817 | 6,332 | 11,116 | 5,904 |
| मेघालय | Meghalaya | 12,383 | 10,667 | 8,957 | 8,370 | 7,146 | 6,775 | 6,213 | 5,051 |
| नागालैण्ड | Nagaland | 9,662 | 6,316 | 8,501 | 6,231 | 6,945 | 5,276 | 5,722 | 4,129 |
| उड़ीसा | Orissa | 2,13,330 | 1,22,624 | 1,66,085 | 95,467 | 1,32,290 | 58,898 | 1,06,145 | 46,914 |
| पंजाब | Punjab | 1,92,466 | 1,46,637 | 1,69,144 | 1,25,998 | 1,54,345 | 94,462 | 1,31,090 | 75,844 |
| राजस्थान | Rajasthan | 2,54,821 | 71,288 | 2,19,541 | 59,097 | 2,10,406 | 49,331 | 1,61,974 | 38,330 |
| सिक्किम | Sikkim | 2,394 | 1,164 | 1,807 | 804 | 1,333 | 561 | 898 | 398 |
| तमिल नाडु | Tamil Nadu | 5,65,570 | 4,25,985 | 4,85,498 | 3,48,621 | 4,26,744 | 2,55,660 | 3,31,717 | 1,99,408 |
| त्रिपुरा | Tripura | 16,409 | 11,929 | 13,230 | 9,246 | 11,810 | 7,869 | 9,458 | 6,463 |
| उत्तर प्रदेश | Uttar Pradesh | 9,77,211 | 4,00,491 | 7,97,037 | 2,93,216 | 7,59,661 | 2,06,346 | 6,53,494 | 1,70,060 |
| पश्चिम बंगाल | West Bengal | 4,50,390 | 2,71,054 | 3,77,235 | 2,11,130 | 3,11,288 | 1,71,744 | 2,61,858 | 1,48,117 |
| अंडो व नि० द्वीप समूह | A. & N. Islands | 2,023 | 1,499 | 1,665 | 1,237 | 1,693 | 1,058 | 1,217 | 855 |
| अरुणाचल प्रदेश | Arunachal Pradesh | 2,853 | 1,197 | 2,569 | 881 | 1,890 | 696 | 1,360 | 459 |
| चंडीगढ़ | Chandigarh | 2,632 | 2,181 | 2,811 | 2,215 | 2,956 | 2,423 | 2,646 | 2,091 |
| दादरा व नागर हवेली | Dadra & Nagar Haveli | 735 | 316 | 533 | 253 | 422 | 173 | 303 | 140 |
| दिल्ली | Delhi | 60,482 | 47,735 | 54,535 | 40,675 | 60,984 | 44,967 | 52,209 | 38,974 |
| गोवा, दमन व दीव | Goa, Daman & Diu | 13,041 | 10,567 | 14,696 | 11,051 | 11,534 | 8,562 | 9,092 | 6,761 |
| लक्ष्य द्वीप | Lakshadweep | 648 | 462 | 606 | 402 | 502 | 327 | 410 | 228 |
| मिजोरम | Mizoram | 6,328 | 5,852 | 5,530 | 4,935 | 5,137 | 4,302 | 4,309 | 3,721 |
| पांडिचेरी | Pondicherry | 7,658 | 5,620 | 7,065 | 4,810 | 6,464 | 4,461 | 5,429 | 3,147 |
| भारत | INDIA | 63,13,482 | 36,17,851 | 54,22,779 | 29,52,175 | 46,13,686 | 22,48,742 | 38,67,456 | 18,52,277 |

TABLE VIII—NUMBER OF STUDENTS RECEIVING GENERAL EDUCATION IN SCHOOL CLASSES—(contd.)

| राज्य/संघ शासित क्षेत्र State/Union Territory | कक्षा-8 Class VIII | | कक्षा-9 Class IX | | कक्षा-10 Class X | | कक्षा-11 Class XI | | |
|--|-----------------------|-------------------|---------------------|-------------------|---------------------|-------------------|----------------------|-------------------|-----------------|
| | लड़के Boys | लड़कियां Girls | लड़के Boys | लड़कियां Girls | लड़के Boys | लड़कियां Girls | लड़के Boys | लड़कियां Girls | |
| 1 | 18 | 19 | 20 | 21 | 22 | 23 | 24 | 25 | |
| आंध्र प्रदेश | Andhra Pradesh | 1,53,156 | 67,009 | 1,30,813 | 54,855 | 1,23,942 | 50,639 | .. | .. |
| असम | Assam | 82,189 | 45,597 | 73,770 | 38,529 | 61,009 | 30,067 | .. | .. |
| बिहार | Bihar | 2,05,512 | 38,271 | 1,82,465 | 31,204 | 1,58,305 | 25,742 | 147 | 492 |
| गुजरात | Gujarat | 1,87,958 | 97,781 | 1,52,115 | 79,964 | 1,22,900 | 63,723 | .. | .. |
| हरियाणा | Haryana | 99,713 | 29,144 | 43,405 | 14,704 | 31,252 | 9,743 | 3,260 | 1,700 |
| हिमाचल प्रदेश | Himachal Pradesh | 31,484 | 12,039 | 29,914 | 9,446 | 18,991 | 7,054 | 2,816 | 951 |
| जम्मू और काश्मीर | Jammu & Kashmir | 34,527 | 12,190 | 27,339 | 10,051 | 18,099 | 7,374 | .. | .. |
| कर्नाटक | Karnataka | 1,55,239 | 80,514 | 1,24,953 | 64,481 | 1,05,955 | 54,569 | .. | .. |
| केरल | Kerala | 2,35,251 | 2,06,865 | 1,96,916 | 1,79,265 | 1,42,213 | 1,29,456 | 183 | 72 |
| मध्य प्रदेश | Madhya Pradesh | 2,05,947 | 71,092 | 1,34,921 | 40,210 | 82,958 | 27,613 | 90,708 | 26,493 |
| महाराष्ट्र | Maharashtra | 3,51,326 | 1,67,901 | 3,12,554 | 1,42,233 | 2,36,074 | 1,04,094 | .. | .. |
| मणिपुर | Manipur | 10,182 | 5,214 | 7,948 | 4,401 | 7,706 | 3,797 | .. | .. |
| मेघालय | Meghalaya | 5,329 | 4,222 | 4,046 | 2,916 | 3,406 | 2,482 | 3,021 | 2,111 |
| नागालैण्ड | Nagaland | 4,995 | 3,420 | 2,750 | 1,740 | 1,861 | 1,200 | 1,858 | 1,052 |
| उड़ीसा | Orissa | 84,998 | 30,488 | 73,564 | 24,458 | 63,994 | 20,166 | 47,873 | 14,796 |
| पंजाब | Punjab | 1,17,487 | 68,361 | 75,149 | 42,008 | 79,347 | 47,046 | 13,313 | 7,631 |
| राजस्थान | Rajasthan | 1,34,579 | 32,215 | 1,26,531 | 26,692 | 81,361 | 18,444 | 50,422 | 10,438 |
| सिक्किम | Sikkim | 596 | 282 | 390 | 191 | 325 | 106 | .. | .. |
| तमिल नाडु | Tamil Nadu | 2,67,699 | 1,56,816 | 2,38,096 | 1,20,150 | 1,65,386 | 85,005 | 1,20,479 | 64,152 |
| त्रिपुरा | Tripura | 7,810 | 5,526 | 6,693 | 4,767 | 4,517 | 2,834 | 1,444 | 570 |
| उत्तर प्रदेश | Uttar Pradesh | 5,81,175 | 1,43,421 | 4,88,267 | 89,414 | 4,56,740 | 75,576 | .. | .. |
| पश्चिम बंगाल | West Bengal | 2,42,544 | 1,26,551 | 2,00,459 | 94,894 | 1,51,506 | 66,695 | .. | .. |
| अंड० व नि० द्वीप समूह | A. & N. Islands | 995 | 707 | 722 | 549 | 806 | 563 | 75 | 39 |
| अरुणाचल प्रदेश | Arunachal Pradesh | 1,046 | 340 | 460 | 148 | 479 | 116 | 30 | 8 |
| चंडीगढ़ | Chandigarh | 2,084 | 1,751 | 1,802 | 1,509 | 1,432 | 1,137 | 398 | 317 |
| दादरा व नागर हवेली | Dadra & Nagar Haveli | 206 | 117 | 177 | 93 | 128 | 60 | .. | .. |
| दिल्ली | Delhi | 47,252 | 34,285 | 45,639 | 32,297 | 35,072 | 24,326 | 8,949 | 3,482 |
| गोवा, दमन व दीव | Goa, Daman & Diu | 8,260 | 6,066 | 6,914 | 4,984 | 4,370 | 3,125 | .. | .. |
| लक्ष्य द्वीप | Lakshadweep | 408 | 155 | 281 | 124 | 153 | 65 | .. | .. |
| मिजोरम | Mizoram | 3,565 | 2,691 | 2,572 | 1,913 | 1,908 | 1,430 | 1,728 | 1,272 |
| पांडिचेरी | Pondicherry | 4,629 | 2,641 | 4,083 | 2,201 | 2,604 | 1,215 | 2,229 | 1,027 |
| भारत | INDIA | 32,68,141 | 14,53,672 | 26,95,708 | 11,20,391 | 21,64,799 | 8,65,462 | 3,48,933 | 1,36,603 |

सारणी 8—कक्षाओं में सामान्य स्कूल में शिक्षा पाने वाले विद्यार्थियों की संख्या—(समाप्त)

TABLE VIII—NUMBER OF STUDENTS RECEIVING GENERAL EDUCATION IN SCHOOL CLASSES—(concl'd.)

| राज्य/संघ शासित क्षेत्र State/Union Territory | कक्षा-12 Class XII | | कक्षा-13 Class XIII | | जोड़ Total | | | |
|--|-----------------------|-------------------|------------------------|-------------------|---------------|--------------------|--------------------|--------------------|
| | लड़के Boys | लड़कियां Girls | लड़के Boys | लड़कियां Girls | लड़के Boys | लड़कियां Girls | जोड़ Total | |
| | 26 | 27 | 28 | 29 | 30 | 31 | 32 | |
| आंध्र प्रदेश | Andhra Pradesh | .. | .. | .. | 37,04,028 | 23,32,305 | 60,36,333 | |
| असम | Assam | .. | .. | .. | 15,46,765 | 10,21,952 | 25,68,717 | |
| बिहार | Bihar | 181 | 10 | .. | 56,23,612 | 20,77,128 | 77,00,740 | |
| गुजरात | Gujarat | .. | .. | .. | 32,92,549 | 20,67,610 | 53,60,159 | |
| हरियाणा | Haryana | .. | .. | .. | 11,66,330 | 4,94,379 | 16,60,709 | |
| हिमाचल प्रदेश | Himachal Pradesh | .. | .. | .. | 4,45,491 | 2,59,081 | 7,04,572 | |
| जम्मू और कश्मीर | Jammu & Kashmir | .. | .. | .. | 4,55,613 | 2,21,118 | 6,76,731 | |
| कर्नाटक | Karnataka | .. | .. | .. | 31,61,294 | 22,29,881 | 53,91,175 | |
| केरल | Kerala | .. | .. | .. | 28,64,187 | 26,38,021 | 55,02,208 | |
| मध्य प्रदेश | Madhya Pradesh | .. | .. | .. | 41,07,245 | 17,80,931 | 58,88,176 | |
| महाराष्ट्र | Maharashtra | .. | .. | .. | 63,16,467 | 42,40,811 | 1,05,57,278 | |
| मणिपुर | Manipur | .. | .. | .. | 1,84,172 | 1,25,074 | 3,09,246 | |
| मेघालय | Meghalaya | 2,592 | 1,577 | .. | 1,39,830 | 1,23,310 | 2,63,140 | |
| नागालैण्ड | Nagaland | 1,595 | 753 | .. | 96,421 | 68,912 | 1,65,333 | |
| उड़ीसा | Orissa | 90 | 6 | .. | 21,65,304 | 11,47,815 | 33,13,119 | |
| पंजाब | Punjab | .. | .. | .. | 17,48,588 | 12,86,549 | 30,35,137 | |
| राजस्थान | Rajasthan | .. | .. | .. | 25,89,100 | 7,64,116 | 33,53,216 | |
| सिक्किम | Sikkim | .. | .. | .. | 26,081 | 14,926 | 41,007 | |
| तमिल नाडु | Tamil Nadu | .. | .. | .. | 48,67,753 | 35,61,048 | 84,28,801 | |
| त्रिपुरा | Tripura | 746 | 332 | .. | 1,73,835 | 1,26,404 | 3,00,239 | |
| उत्तर प्रदेश | Uttar Pradesh | .. | .. | .. | 90,21,091 | 33,74,624 | 1,23,95,715 | |
| पश्चिम बंगाल | West Bengal | .. | .. | .. | 46,07,687 | 27,85,815 | 73,93,502 | |
| अंड० व नि० द्वीप समूह | A. & N. Islands | .. | .. | .. | 18,769 | 14,553 | 33,322 | |
| अरुणाचल प्रदेश | Arunachal Pradesh | .. | .. | .. | 38,729 | 16,437 | 55,166 | |
| चंडीगढ़ | Chandigarh | .. | .. | .. | 28,074 | 22,931 | 51,005 | |
| दादरा व नागर हवेली | Dadra & Nagar Haveli | .. | .. | .. | 8,336 | 4,406 | 12,742 | |
| दिल्ली | Delhi | .. | .. | .. | 6,04,918 | 4,62,729 | 10,67,647 | |
| गोवा, दमन व दीव | Goa, Daman & Diu | .. | .. | .. | 1,28,148 | 1,02,562 | 2,30,710 | |
| लक्ष्य द्वीप | Lakshadweep | .. | .. | .. | 5,898 | 4,274 | 10,172 | |
| मिजोरम | Mizoram | 1,586 | 1,050 | .. | 63,475 | 56,167 | 1,19,642 | |
| पांडिचेरी | Pondicherry | .. | .. | .. | 67,952 | 48,522 | 1,16,474 | |
| भारत | INDIA | 6,790 | 3,728 | .. | .. | 5,92,67,742 | 3,34,74,391 | 9,27,42,133 |

सारणी 9—स्तर के अनुसार स्कूल और कॉलेज में शिक्षा पाने वाले विद्यार्थियों की संख्या तथा उसी वयः समूह की जन संख्या से प्रतिशत
TABLE IX—NUMBER OF PUPILS RECEIVING SCHOOL AND COLLEGE EDUCATION BY STAGE AND PERCENTAGE COVERAGE TO POPULATION OF CORRESPONDING AGE-GROUPS

(क) I-V कक्षाओं में
 (a) In Classes I-V

| राज्य/संघ शासित क्षेत्र State/Union Territory | नामांकन ENROLMENT | कक्षाओं के नामांकन का उसी वयः समूह 6-11 की जनसंख्या से प्रतिशत PERCENTAGE OF ENROLMENT IN CLASSES I-V TO POPULATION IN CORRESPONDING AGE-GROUPS 6-11 | | | | | |
|--|----------------------|--|--------------------|--------------------|-------------------|-------------------|---------------|
| | | लड़के Boys | | | लड़कियां Girls | | |
| | | लड़के Boys | लड़कियां Girls | जोड़ Total | लड़के Boys | लड़कियां Girls | जोड़ Total |
| 1 | 2 | 3 | 4 | 5 | 6 | 7 | |
| आंध्र प्रदेश | Andhra Pradesh | 27,74,450 | 19,01,457 | 46,75,907 | 84.2 | 60.3 | 72.6 |
| असम | Assam | 11,20,277 | 7,76,742 | 18,97,019 | 83.6 | 60.1 | 72.2 |
| बिहार | Bihar | 44,82,292 | 18,25,716 | 63,08,008 | 102.8 | 44.4 | 74.5 |
| गुजरात | Gujarat | 23,43,097 | 15,32,676 | 38,75,773 | 113.9 | 79.1 | 97.1 |
| हरियाणा | Haryana | 7,76,984 | 3,69,314 | 11,46,298 | 89.8 | 47.3 | 69.7 |
| हिमाचल प्रदेश | Himachal Pradesh | 2,83,795 | 1,95,475 | 4,79,270 | 118.8 | 78.4 | 98.2 |
| जम्मू और काश्मीर | Jammu & Kashmir | 2,95,036 | 1,57,084 | 4,52,120 | 83.6 | 44.0 | 63.7 |
| कर्नाटक | Karnataka | 22,75,224 | 17,10,524 | 39,85,748 | 99.0 | 78.6 | 89.1 |
| केरल | Kerala | 16,66,271 | 15,64,341 | 32,30,612 | 105.2 | 103.1 | 104.2 |
| मध्य प्रदेश | Madhya Pradesh | 29,88,601 | 13,97,805 | 43,86,406 | 80.2 | 40.2 | 60.9 |
| महाराष्ट्र | Maharashtra | 44,49,911 | 32,60,161 | 77,10,072 | 116.5 | 88.8 | 102.9 |
| मणिपुर | Manipur | 1,34,241 | 99,341 | 2,33,582 | 163.7 | 116.9 | 139.9 |
| मेघालय | Meghalaya | 99,264 | 89,456 | 1,88,720 | 127.1 | 112.1 | 119.5 |
| नागालैण्ड | Nagaland | 70,695 | 51,342 | 1,22,037 | 188.0 | 138.4 | 163.4 |
| उड़ीसा | Orissa | 16,56,350 | 9,52,089 | 26,08,439 | 101.2 | 60.8 | 81.4 |
| पंजाब | Punjab | 11,76,484 | 9,50,248 | 21,26,732 | 118.4 | 106.3 | 112.7 |
| राजस्थान | Rajasthan | 18,06,646 | 5,75,188 | 23,81,834 | 80.0 | 27.4 | 54.7 |
| सिक्किम | Sikkim | 21,718 | 12,784 | 34,502 | 142.9 | 85.2 | 114.2 |
| तामिल नाडु | Tamil Nadu | 33,11,004 | 26,74,164 | 59,85,168 | 114.8 | 98.2 | 106.7 |
| त्रिपुरा | Tripura | 1,15,479 | 82,625 | 1,98,104 | 90.7 | 63.2 | 76.8 |
| उत्तर प्रदेश | Uttar Pradesh | 60,57,865 | 26,71,992 | 87,29,857 | 88.0 | 42.0 | 65.9 |
| पश्चिम बंगाल | West Bengal | 34,28,971 | 1,69,242 | 55,98,213 | 95.2 | 61.9 | 78.8 |
| अंड० व नि० द्वीप समूह | A. & N. Islands | 12,639 | 10,255 | 22,894 | 134.5 | 106.8 | 120.5 |
| अरुणाचल प्रदेश | Arunachal Pradesh | 32,608 | 14,216 | 46,824 | 97.6 | 43.1 | 70.5 |
| चंडीगढ़ | Chandigarh | 15,215 | 12,493 | 27,708 | 67.6 | 58.9 | 63.4 |
| दादरा व नागर हवेली | Dadra & Nagar Haveli | 6,812 | 3,553 | 10,365 | 119.5 | 59.2 | 88.6 |
| दिल्ली | Delhi | 3,32,994 | 2,63,773 | 5,96,767 | 103.5 | 84.5 | 94.1 |
| गोवा, दमन व दीप | Goa, Daman & Diu | 79,294 | 65,095 | 1,44,389 | 124.9 | 102.4 | 113.6 |
| लक्ष्य द्वीप | Lakshadweep | 3,782 | 3,013 | 6,795 | 171.9 | 137.0 | 154.4 |
| मिजोरम | Mizoram | 40,590 | 37,691 | 78,281 | * | * | * |
| पांडिचेरी | Pondicherry | 40,663 | 31,881 | 72,544 | 116.2 | 91.1 | 103.6 |
| भारत | INDIA | 4,18,99,252 | 2,54,61,736 | 6,73,60,988 | 97.4 | 62.6 | 80.5 |

186

*असम की जन संख्या प्राप्त नहीं है जो के असम में शामिल है। *Separate Population is not available which is included in Assam.
 N.B. The overall enrolment has declined at All India level mainly because of U.P. for which foot notes on Page 182 may be seen.

संख्या 9—संघ के अनुसार स्कूल और कॉलेज में शिक्षा प्राप्त वाले विद्यार्थियों की संख्या तथा उसी वयः समूह की जन संख्या से प्रतिशत—(जारी)
TABLE IX—NUMBER OF PUPILS RECEIVING SCHOOL AND COLLEGE EDUCATION BY STAGE AND PERCENTAGE COVERAGE TO POPULATION OF CORRESPONDING AGE-GROUPS—(contd.)

(ख) VI-VIII कक्षाओं में
 (b) In Classes VI-VIII

| राज्य/संघ शासित क्षेत्र STATE/UNION TERRITORY | नामांकन ENROLMENT | कक्षाओं के नामांकन का उसी वयः समूह 11-14 की जनसंख्या से प्रतिशत PERCENTAGE OF ENROLMENT IN CLASSES VI-VIII TO POPULATION IN CORRESPONDING AGE-GROUPS 11-14 | | | | | |
|--|----------------------|---|-------------------|--------------------|---------------|-------------------|---------------|
| | | लड़के Boys | लड़कियां Girls | जोड़ Total | लड़के Boys | लड़कियां Girls | जोड़ Total |
| 1 | 2 | 3 | 4 | 5 | 6 | 7 | |
| आंध्र प्रदेश | Andhra Pradesh | 6,55,491 | 3,12,304 | 9,67,795 | 34.7 | 16.9 | 25.9 |
| असम | Assam | 2,81,820 | 1,67,784 | 4,49,604 | 39.3 | 23.9 | 31.7 |
| बिहार | Bihar | 7,99,530 | 1,93,445 | 9,92,975 | 33.3 | 8.6 | 21.4 |
| गुजरात | Gujarat | 6,32,656 | 3,54,268 | 9,86,924 | 53.0 | 31.5 | 42.5 |
| हरियाणा | Haryana | 3,09,318 | 97,627 | 4,06,945 | 60.9 | 22.1 | 42.8 |
| हिमाचल प्रदेश | Himachal Pradesh | 1,07,695 | 44,282 | 1,51,977 | 77.2 | 31.1 | 53.9 |
| जम्मू और काश्मीर | Jammu & Kashmir | 1,10,256 | 43,295 | 1,53,551 | 55.8 | 22.6 | 39.4 |
| कर्नाटक | Karnataka | 5,73,551 | 3,31,218 | 9,04,769 | 44.8 | 26.5 | 35.8 |
| केरल | Kerala | 8,52,737 | 7,58,895 | 16,11,632 | 96.6 | 88.4 | 92.6 |
| मध्य प्रदेश | Madhya Pradesh | 7,79,172 | 2,65,439 | 10,44,611 | 39.7 | 14.6 | 27.6 |
| महाराष्ट्र | Maharashtra | 12,38,191 | 6,73,648 | 19,11,839 | 56.3 | 31.5 | 44.1 |
| मणिपुर | Manipur | 34,115 | 17,450 | 51,565 | 75.0 | 35.1 | 54.2 |
| मेघालय | Meghalaya | 18,688 | 16,048 | 34,736 | 45.1 | 36.1 | 40.4 |
| नागालैण्ड | Nagaland | 17,662 | 12,825 | 30,487 | 79.9 | 58.3 | 69.1 |
| उड़ीसा | Orissa | 3,23,433 | 1,36,300 | 4,59,733 | 34.9 | 15.3 | 25.2 |
| पंजाब | Punjab | 4,02,922 | 2,38,667 | 6,41,589 | 67.4 | 45.7 | 57.3 |
| राजस्थान | Rajasthan | 5,06,959 | 1,19,876 | 6,26,835 | 40.4 | 10.6 | 26.3 |
| सिक्किम | Sikkim | 2,827 | 1,241 | 4,068 | 31.4 | 13.9 | 22.7 |
| तमिल नाडु | Tamil Nadu | 10,26,160 | 6,11,884 | 16,38,044 | 61.1 | 37.7 | 49.6 |
| त्रिपुरा | Tripura | 29,078 | 19,858 | 48,936 | 43.1 | 25.7 | 33.8 |
| उत्तर प्रदेश | Uttar Pradesh | 19,94,330 | 5,19,827 | 25,14,157 | 51.0 | 15.1 | 34.2 |
| पश्चिम बंगाल | West Bengal | 8,15,690 | 4,46,412 | 12,62,102 | 41.7 | 23.3 | 32.6 |
| अंडो व नि० द्वीप समूह | A. & N. Islands | 3,905 | 2,620 | 6,525 | 78.1 | 49.4 | 63.4 |
| अरुणाचल प्रदेश | Arunachal Pradesh | 4,296 | 1,495 | 5,791 | 25.9 | 8.9 | 17.3 |
| चंडीगढ़ | Chandigarh | 7,686 | 6,265 | 13,951 | 56.5 | 52.2 | 54.5 |
| दादरा व नागर हवेली | Dadra & Nagar Haveli | 931 | 430 | 1,361 | 31.0 | 12.7 | 21.3 |
| दिल्ली | Delhi | 1,60,445 | 1,18,226 | 2,78,671 | 81.8 | 65.5 | 74.0 |
| गोवा, दमन व दीव | Goa, Daman & Diu | 28,886 | 21,389 | 50,275 | 76.4 | 54.2 | 65.0 |
| लक्ष्य द्वीप | Lakshadweep | 1,320 | 710 | 2,030 | 110.0 | 59.2 | 84.6 |
| मिजोरम | Mizoram | 13,011 | 10,714 | 23,725 | * | * | |
| पांडिचेरी | Pondicherry | 16,522 | 10,249 | 26,771 | 81.4 | 48.8 | 64.8 |
| भारत | INDIA | 1,17,49,383 | 55,54,091 | 1,73,03,974 | 48.6 | 24.4 | 36.9 |

सारणी 9--स्तर के अनुसार स्कूल और कालेज में शिक्षा पाने वाले विद्यार्थियों की संख्या तथा उसी वयः समूह की जनसंख्या से प्रतिशत—(जारी)
TABLE IX—NUMBER OF PUPILS RECEIVING SCHOOL AND COLLEGE EDUCATION BY STAGE AND PERCENTAGE COVERAGE TO POPULATION OF CORRESPONDING AGE-GROUPS—(contd.)

(ग) कक्षा IX और उच्च-कक्षाओं में
 (c) In Classes IX and above

| राज्य/संघ शासित क्षेत्र STATE/UNION TERRITORY | नामांकन ENROLMENT | कक्षा IX और उसके ऊपर की कक्षाओं के नामांकन का उसी वयः समूह 14-17 PERCENTAGE OF ENROLMENT IN CLASSES IX AND ABOVE TO POPULATION IN COR- RESPONDING AGE-GROUPS 14-17 | | | | | |
|--|------------------------|--|-------------------|------------------|---------------|-------------------|---------------|
| | | लड़के Boys | लड़कियां Girls | जोड़ Total | लड़के Boys | लड़कियां Girls | जोड़ Total |
| 1 | 2 | 3 | 4 | 5 | 6 | 7 | |
| आंध्र प्रदेश | Andhra Pradesh** | 2,55,214 | 1,05,680 | 3,60,894 | 14.7 | 6.2 | 10.5 |
| असम | Assam** | 1,43,191 | 71,058 | 2,14,249 | 21.4 | 11.0 | 16.3 |
| बिहार | Bihar | 3,41,098 | 57,448 | 3,98,546 | 15.3 | 2.8 | 9.3 |
| गुजरात | Gujarat** | 3,61,772 | 1,81,319 | 5,43,091 | 31.8 | 17.1 | 24.7 |
| हरियाणा | Haryana | 77,917 | 26,147 | 1,04,064 | 16.4 | 6.4 | 11.8 |
| हिमाचल प्रदेश | Himachal Pradesh | 51,721 | 17,451 | 69,172 | 41.0 | 13.4 | 27.0 |
| जम्मू और काश्मीर | Jammu & Kashmir** | 51,916 | 20,071 | 71,987 | 28.2 | 11.4 | 20.0 |
| कर्नाटक | Karnataka** | 2,69,258 | 1,33,639 | 4,02,897 | 22.9 | 11.5 | 17.2 |
| केरल | Kerala | 3,39,312 | 3,08,793 | 6,48,105 | 40.5 | 37.3 | 38.9 |
| मध्य प्रदेश | Madhya Pradesh | 3,08,587 | 94,316 | 4,02,903 | 17.7 | 5.9 | 12.0 |
| महाराष्ट्र | Maharashtra** | 7,27,782 | 3,17,058 | 10,44,840 | 35.6 | 16.2 | 26.1 |
| मणिपुर | Manipur** | 16,193 | 8,513 | 24,706 | 36.9 | 17.7 | 26.8 |
| मेघालय | Meghalaya | 13,065 | 9,086 | 22,151 | 31.9 | 20.8 | 26.2 |
| नागालैण्ड | Nagaland | 8,064 | 4,745 | 12,809 | 35.2 | 21.8 | 28.7 |
| उड़ीसा | Orissa | 1,85,521 | 59,426 | 2,44,947 | 20.9 | 7.0 | 14.1 |
| पंजाब | Punjab | 1,67,809 | 96,685 | 2,64,494 | 29.2 | 19.4 | 24.7 |
| राजस्थान | Rajasthan | 2,58,314 | 55,574 | 3,13,888 | 22.6 | 5.4 | 14.5 |
| सिक्किम | Sikkim** | 812 | 317 | 1,129 | 9.3 | 3.6 | 6.5 |
| तमिल नाडु | Tamil Nadu | 5,23,961 | 2,69,307 | 7,93,268 | 33.9 | 17.8 | 25.9 |
| त्रिपुरा | Tripura | 13,400 | 8,503 | 21,903 | 21.1 | 12.4 | 16.6 |
| उत्तर प्रदेश | Uttar Pradesh | 9,45,007 | 1,64,990 | 11,09,997 | 25.7 | 5.1 | 16.1 |
| पश्चिम बंगाल | West Bengal** | 4,54,735 | 2,03,452 | 6,58,187 | 24.6 | 11.6 | 18.3 |
| अंडो व नि० द्वीप समूह | A. & N. Islands** | 1,742 | 1,249 | 2,991 | 34.8 | 24.0 | 29.3 |
| अरुणाचल प्रदेश | Arunachal Pradesh** | 1,076 | 298 | 1,374 | 6.2 | 1.8 | 4.0 |
| चंडीगढ़ | Chandigarh | 3,632 | 2,963 | 6,595 | 24.7 | 24.1 | 24.4 |
| दादरा व नागर हवेली | Dadra & Nagar Haveli** | 399 | 186 | 585 | 15.3 | 6.4 | 10.6 |
| दिल्ली | Delhi** | 1,07,713 | 75,328 | 1,83,041 | 56.0 | 44.2 | 50.5 |
| गोवा, दमन व दीव | Goa, Daman & Diu** | 14,081 | 10,009 | 24,090 | 37.6 | 26.1 | 31.7 |
| लक्षद्वीप | Lakshadweep | 434 | 189 | 623 | 39.5 | 17.2 | 28.3 |
| मिज़ोरम | Mizoram | 7,794 | 5,665 | 13,459 | * | * | * |
| पॉण्डिचेरी | Pondicherry | 8,916 | 4,443 | 13,359 | 48.7 | 23.4 | 35.8 |
| INDIA | | 56,60,436 | 23,13,908 | 79,74,344 | 25.2 | 11.0 | 18.3 |

TABLE IX—NUMBER OF PUPILS RECEIVING SCHOOL AND COLLEGE EDUCATION BY STAGE AND PERCENTAGE COVERAGE TO POPULATION OF CORRESPONDING AGE-GROUPS—(concl'd.)

(घ) सामान्य कालेजीय शिक्षा पाठ्यक्रम में (कला, विज्ञान तथा वाणिज्य)
(d) In Collegiate General Education Course (Arts, Science & Commerce)

| राज्य/संघ शासित क्षेत्र STATE/UNION TERRITORY | नामांकन/ ENROLMENT | कालेज की सामान्य शिक्षा के नामांकन का उसी वयः समूह 17-23 की जनसंख्या से प्रतिशत PERCENTAGE OF ENROLMENT IN COLLEGE FOR GENERAL EDUCATION TO POPULATION IN CORRESPONDING AGE-GROUP 17-23 | | | | | |
|--|-----------------------|--|-------------------|------------------|---------------|-------------------|---------------|
| | | लड़के Boys | लड़कियां Girls | जोड़ Total | लड़के Boys | लड़कियां Girls | जोड़ Total |
| 1 | 2 | 3 | 4 | 5 | 6 | 7 | |
| आंध्र प्रदेश | Andhra Pradesh | 1,78,579 | 63,661 | 2,42,240 | 6.1 | 2.6 | 4.5 |
| असम | Assam | 73,341 | 26,214 | 99,555 | 6.4 | 2.4 | 4.5 |
| बिहार | Bihar | 2,16,179 | 34,414 | 2,50,593 | 5.7 | 1.0 | 3.5 |
| गुजरात | Gujarat | 1,05,170 | 46,744 | 1,51,914 | 5.2 | 2.6 | 4.0 |
| हरियाणा | Haryana | 56,579 | 20,220 | 76,799 | 7.0 | 2.9 | 5.1 |
| हिमाचल प्रदेश | Himachal Pradesh | 9,537 | 3,429 | 12,966 | 4.4 | 1.5 | 2.9 |
| जम्मू और काश्मीर | Jammu & Kashmir | 13,029 | 7,209 | 20,238 | 3.8 | 2.7 | 3.3 |
| कर्नाटक | Karnataka | 1,55,667 | 68,376 | 2,24,043 | 9.1 | 3.4 | 6.0 |
| केरल | Kerala | 98,047 | 90,652 | 1,88,699 | 6.4 | 6.0 | 6.2 |
| मध्य प्रदेश | Madhya Pradesh | 1,10,822 | 42,188 | 1,53,010 | 3.8 | 1.6 | 2.7 |
| महाराष्ट्र | Maharashtra | 2,00,709 | 81,522 | 2,82,231 | 5.7 | 2.5 | 4.1 |
| मणिपुर | Manipur | 10,936 | 5,514 | 16,450 | 14.2 | 6.7 | 10.3 |
| मेघालय | Meghalaya | 6,579 | 3,952 | 10,531 | 8.9 | 5.2 | 7.0 |
| नागालैण्ड | Nagaland | 2,039 | 644 | 2,683 | 4.6 | 1.7 | 3.2 |
| उड़ीसा | Orissa | 65,162 | 14,156 | 79,318 | 4.1 | 0.9 | 2.6 |
| पंजाब | Punjab | 76,388 | 41,838 | 1,18,226 | 7.3 | 4.6 | 6.1 |
| राजस्थान | Rajasthan | 87,211 | 21,170 | 1,08,381 | 4.5 | 1.2 | 3.0 |
| सिक्किम | Sikkim | 59 | 22 | 81 | 0.4 | 0.1 | 0.2 |
| तमिल नाडु | Tamil Nadu | 1,51,226 | 65,486 | 2,16,712 | 5.7 | 2.5 | 4.1 |
| त्रिपुरा | Tripura | 2,465 | 1,823 | 4,288 | 2.2 | 1.6 | 1.9 |
| उत्तर प्रदेश | Uttar Pradesh | 2,74,244 | 74,081 | 3,48,325 | 4.4 | 1.4 | 3.0 |
| पश्चिम बंगाल | West Bengal | 2,55,932 | 86,135 | 3,42,067 | 7.8 | 2.9 | 5.5 |
| अंड० व नि० द्वीप समूह | A. & N. Islands | 351 | 225 | 576 | 2.8 | 2.3 | 2.6 |
| अरुणाचल प्रदेश | Arunachal Pradesh | 343 | 21 | 364 | 0.9 | 0.1 | 0.5 |
| चंडीगढ़ | Chandigarh | 11,618 | 6,886 | 18,504 | 34.3 | 25.3 | 30.3 |
| दादरा व नागर हवेली | Dadra & Nagar Haveli | .. | .. | .. | 0.0 | 0.0 | 0.0 |
| दिल्ली | Delhi | 55,015 | 50,457 | 1,05,472 | 14.6 | 15.7 | 15.1 |
| गोवा, दमन व दीव | Goa, Daman & Diu | 3,532 | 2,125 | 5,657 | 5.1 | 3.2 | 4.2 |
| लक्ष्य द्वीप | Lakshadweep | 152 | 39 | 191 | 8.0 | 2.0 | 4.9 |
| मिजोरम | Mizoram | 1,867 | 610 | 2,477 | * | * | * |
| पांडिचेरी | Pondicherry | 2,532 | 1,247 | 3,779 | 8.4 | 3.8 | 6.0 |
| भारत | INDIA | 22,25,310 | 8,61,060 | 30,86,370 | 5.8 | 2.4 | 4.2 |

*अलग से जन संख्या प्रस्तुत नहीं है जो कि अलग में शामिल है।
*Separate Population is not available which is included in Assam.

सारणी 10—शिक्षा के प्रकार के अनुसार ध्योवसायिक/विशेष/विशेष तथा अन्य (स्कूल स्तर) शिक्षा पाई जाने वाले विद्यार्थियों की संख्या

TABLE X—NUMBER OF STUDENTS RECEIVING PROFESSIONAL/VOCATIONAL/SPECIAL AND OTHER EDUCATION (SCHOOL STANDARD) BY TYPE OF EDUCATION

| राज्य/संघ शासित क्षेत्र STATE/UNION TERRITORY | कृषि Agriculture | | तकनीकी/औद्योगिक/कला तथा हस्त कला Technical/Industrial/ Arts & Crafts | | ओषध (परिचर्या तथा स्त्री विद्या) Medicine (Nursing & Midwifery) | | शिक्षक प्रशिक्षण Teacher Training | | |
|--|----------------------|-------------------|---|-------------------|--|-------------------|--------------------------------------|-------------------|-------|
| | लड़के Boys | लड़कियां Girls | लड़के Boys | लड़कियां Girls | लड़के Boys | लड़कियां Girls | लड़के Boys | लड़कियां Girls | |
| | 1 | 2 | 3 | 4 | 5 | 6 | 7 | 8 | 9 |
| आंध्र प्रदेश | Andhra Pradesh | .. | .. | 9,452 | 1,490 | .. | .. | .. | 83 |
| असम | Assam | .. | .. | 2,417 | 299 | .. | 50 | .. | .. |
| बिहार | Bihar | .. | .. | 6,166 | 872 | .. | 154 | .. | .. |
| गुजरात | Gujarat | 761 | 50 | 4,605 | 10,198 | .. | 307 | 5,904 | 6,261 |
| हरियाणा | Haryana | .. | .. | 5,511 | 1,473 | .. | .. | .. | .. |
| हिमाचल प्रदेश | Himachal Pradesh | .. | .. | 1,387 | 673 | .. | .. | .. | .. |
| जम्मू और काश्मीर | Jammu & Kashmir | .. | .. | 1,179 | 504 | .. | .. | .. | .. |
| कर्नाटक | Karnataka | 445 | .. | 2,460 | 210 | .. | 27 | .. | .. |
| केरल | Kerala | .. | .. | 13,391 | 3,011 | .. | .. | .. | .. |
| मध्य प्रदेश | Madhya Pradesh | .. | .. | 3,003 | 457 | .. | 375 | .. | .. |
| महाराष्ट्र | Maharashtra | 2,335 | 40 | 20,930 | 17,611 | .. | 1,230 | 110 | 554 |
| मणिपुर | Manipur | .. | .. | 493 | 203 | .. | 63 | .. | .. |
| मेघालय | Meghalaya | .. | .. | 273 | 16 | .. | 76 | 165 | 122 |
| नागालैण्ड | Nagaland | .. | .. | .. | .. | .. | .. | 217 | 60 |
| उड़ीसा | Orissa | .. | .. | 1,485 | .. | .. | 620 | .. | .. |
| पंजाब | Punjab | .. | .. | 7,470 | 4,002 | .. | 264 | .. | .. |
| राजस्थान | Rajasthan | .. | .. | .. | .. | .. | .. | .. | .. |
| सिक्किम | Sikkim | .. | .. | 96 | .. | .. | 16 | .. | .. |
| तमिल नाडु | Tamil Nadu | 387 | .. | 16,444 | 2,269 | .. | .. | .. | .. |
| त्रिपुरा | Tripura | 65 | .. | 453 | 45 | .. | 43 | .. | .. |
| उत्तर प्रदेश | Uttar Pradesh | .. | .. | 2,081 | .. | .. | .. | .. | .. |
| पश्चिम बंगाल | West Bengal | 121 | 15 | 8,075 | 6,740 | .. | 708 | 945 | 218 |
| अंड० व नि० द्वीप समूह | A. & N. Islands | .. | .. | .. | .. | .. | .. | .. | .. |
| अरुणाचल प्रदेश | Arunachal Pradesh | 36 | .. | 18 | .. | 24 | 12 | .. | .. |
| चंडीगढ़ | Chandigarh | .. | .. | .. | .. | .. | .. | .. | .. |
| दादर व नागर हवेली | Dadra & Nagar Haveli | .. | .. | .. | .. | .. | .. | .. | .. |
| दिल्ली | Delhi | .. | .. | 248 | 56 | .. | .. | .. | .. |
| गोवा, दमन व दीव | Goa, Daman & Diu | .. | .. | 1,753 | 72 | .. | .. | .. | .. |
| लक्ष्य द्वीप | Lakshadweep | .. | .. | .. | .. | .. | .. | .. | .. |
| मिजोरम | Mizoram | .. | .. | 81 | 29 | .. | 20 | .. | .. |
| पांडिचेरी | Pondicherry | .. | .. | 475 | 342 | .. | .. | .. | .. |
| भारत | INDIA | 4150 | 105 | 1,09,946 | 50,572 | 24 | 3,965 | 7,341 | 7,298 |

STANDARD) BY TYPE OF EDUCATION—(contd.)

| राज्य/संघ शासित क्षेत्र STATE/UNION TERRITORY | ललित कलाएं—संगीत तथा नृत्य को लेकर Fine Arts Including Music & Dance | | सुधारालय/प्रमाणित Reformatory/ Certified | | विकलांगों के लिए For Handicapped | | प्राञ्चविद्या अध्ययन Oriental Studies | | |
|--|--|-------------------|--|-------------------|-------------------------------------|-------------------|--|-------------------|--------|
| | लड़के Boys | लड़कियां Girls | लड़के Boys | लड़कियां Girls | लड़के Boys | लड़कियां Girls | लड़के Boys | लड़कियां Girls | |
| 1 | 10 | 11 | 12 | 13 | 14 | 15 | 16 | 17 | |
| आंध्र प्रदेश | Andhra Pradesh | 1,111 | 2,176 | 995 | 72 | 806 | 220 | 13,516 | 10,173 |
| असम | Assam | 100 | 279 | 151 | .. | 153 | 91 | 4,348 | 543 |
| बिहार | Bihar | 21 | 18 | 72 | .. | 291 | 40 | 66,726 | 15,999 |
| गुजरात | Gujarat | 1,953 | 1,422 | 362 | .. | 1,989 | 746 | 1,467 | 212 |
| हरियाणा | Haryana | .. | .. | 4 | .. | 208 | 35 | .. | .. |
| हिमाचल प्रदेश | Himachal Pradesh | .. | .. | .. | .. | 13 | 6 | 312 | 115 |
| जम्मू और काश्मीर | Jammu & Kashmir | .. | .. | .. | .. | 66 | 3 | .. | .. |
| कर्नाटक | Karnataka | 1,451 | 2,624 | 1,715 | 692 | 634 | 196 | 12,118 | 3,223 |
| केरल | Kerala | 486 | 372 | 682 | 128 | 673 | 390 | .. | .. |
| मध्य प्रदेश | Madhya Pradesh | 34 | 130 | 372 | .. | 289 | 138 | 3,341 | 312 |
| महाराष्ट्र | Maharashtra | 1,772 | 2,784 | 1,793 | 789 | 2,882 | 1,156 | 2,598 | 1,357 |
| मणिपुर | Manipur | 978 | 690 | .. | .. | .. | .. | 232 | 6 |
| मेघालय | Meghalaya | .. | .. | .. | .. | .. | .. | .. | .. |
| नागालैण्ड | Nagaland | .. | .. | .. | .. | .. | .. | .. | .. |
| उड़ीसा | Orissa | 429 | 970 | 95 | 35 | 164 | 24 | 5,289 | 1,187 |
| पंजाब | Punjab | .. | .. | 327 | .. | 156 | 17 | 98 | 21 |
| राजस्थान | Rajasthan | 513 | 713 | .. | .. | 250 | 46 | 29,911 | 12,526 |
| सिक्किम | Sikkim | .. | .. | .. | .. | .. | .. | .. | .. |
| तमिल नाडु | Tamil Nadu | .. | 41 | 3,334 | 738 | 2,618 | 1,337 | 2,581 | 1,298 |
| त्रिपुरा | Tripura | .. | .. | .. | .. | 85 | 54 | 1,124 | 658 |
| उत्तर प्रदेश | Uttar Pradesh | .. | .. | .. | .. | 948 | 272 | 63,876 | 7,970 |
| पश्चिम बंगाल | West Bengal | 1,831 | 4,244 | 99 | .. | 699 | 441 | 37,240 | 7,323 |
| अंड० व नि० द्वीप समूह | A. & N. Islands | .. | .. | .. | .. | .. | .. | .. | .. |
| अरुणाचल प्रदेश | Arunachal Pradesh | .. | .. | .. | .. | .. | .. | .. | .. |
| चंडीगढ़ | Chandigarh | .. | .. | .. | .. | 30 | .. | .. | .. |
| दादर व नागर हवेली | Dadra & Nagar Haveli | .. | .. | .. | .. | .. | .. | .. | .. |
| दिल्ली | Delhi | .. | .. | 214 | 193 | 786 | 466 | 164 | 105 |
| गोवा, दमन व दीव | Goa, Daman & Diu | 351 | 329 | .. | .. | .. | .. | .. | .. |
| लक्षद्वीप | Lakshadweep | .. | .. | .. | .. | .. | .. | .. | .. |
| मिजोरम | Mizoram | .. | .. | .. | .. | .. | .. | .. | .. |
| पांडिचेरी | Pondicherry | .. | .. | .. | .. | 37 | 13 | .. | .. |
| भारत | INDIA | 11,030 | 16,792 | 10,215 | 2,647 | 13,777 | 5,691 | 2,44,941 | 63,028 |

सारणी 10—शिक्षा के प्रकार के अनुसार वावसायिक/वृत्तिक/विशेष तथा अन्य (स्कूल स्तर) शिक्षा पाने वाले विद्यार्थियों की संख्या—(समाप्त).

TABLE X—NUMBER OF STUDENTS RECEIVING PROFESSIONAL/VOCATIONAL/SPECIAL AND OTHER EDUCATION (SCHOOL STANDARD) BY TYPE OF EDUCATION—(concl'd.)

| राज्य/संघ शासित क्षेत्र STATE/UNION TERRITORY | सामाजिक (प्रौढ़) शिक्षा Social (Adult) Education | | अन्य Others | | जोड़ TOTAL | | जोड़ All Person |
|--|--|-------------------|----------------|-------------------|-----------------|-------------------|-----------------------|
| | लड़के Boys | लड़कियां Girls | लड़के Boys | लड़कियां Girls | लड़के Boys | लड़कियां Girls | |
| 1 | 18 | 19 | 20 | 21 | 22 | 23 | 24 |
| आंध्र प्रदेश | 18,357 | 2,309 | .. | 359 | 44,237 | 16,882 | 61,119 |
| असम | 7,974 | 2,152 | 3,215 | 853 | 18,358 | 4,267 | 22,625 |
| बिहार | 3,293 | .. | 219 | 29 | 76,788 | 17,112 | 93,900 |
| गुजरात | 19,346 | 6,627 | 151 | .. | 36,538 | 25,823 | 62,361 |
| हरियाणा | 24,655 | 11,097 | 1,865 | 1,268 | 32,243 | 13,873 | 46,116 |
| हिमाचल प्रदेश | 6,177 | 7,289 | .. | .. | 7,889 | 8,083 | 15,972 |
| जम्मू और काश्मीर | .. | .. | .. | .. | 1,245 | 507 | 1,752 |
| कर्नाटक | 90,810 | 22,512 | 800 | 27 | 1,10,433 | 29,511 | 1,39,944 |
| केरल | .. | .. | .. | .. | 15,232 | 3,901 | 19,133 |
| मध्य प्रदेश | 9,032 | 6,533 | 372 | 132 | 16,443 | 8,077 | 24,520 |
| महाराष्ट्र | 44,644 | 19,225 | 1,251 | 116 | 78,315 | 44,862 | 1,23,177 |
| मणिपुर | 4,918 | 2,653 | 679 | 679 | 7,300 | 4,294 | 11,594 |
| मेघालय | 6,110 | 4,711 | 189 | 333 | 6,737 | 5,258 | 11,995 |
| नागालैण्ड | 4,839 | 1,783 | .. | .. | 5,056 | 1,843 | 6,899 |
| उड़ीसा | 16,252 | 2,937 | 86 | 16 | 23,800 | 5,789 | 29,589 |
| पंजाब | 11,348 | 8,934 | 3,108 | 2,419 | 22,507 | 15,657 | 38,164 |
| राजस्थान | 17,500 | 7,500 | .. | .. | 48,174 | 20,785 | 68,959 |
| सिक्किम | 9,841 | 2,340 | .. | .. | 9,937 | 2,356 | 12,293 |
| तमिल नाडु | 62 | 1 | .. | .. | 25,426 | 5,684 | 31,110 |
| त्रिपुरा | 7,473 | 8,024 | 1,725 | 854 | 10,925 | 9,678 | 20,603 |
| उत्तर प्रदेश | 1,22,271 | 13,270 | 217 | 665 | 1,89,393 | 22,177 | 2,11,570 |
| पश्चिम बंगाल | 52,387 | 27,832 | 1,386 | 757 | 1,02,783 | 48,278 | 1,51,061 |
| अंड० व नि० द्वीप समूह | 330 | 241 | .. | .. | 330 | 241 | 571 |
| अरुणाचल प्रदेश | 4,070 | 756 | .. | .. | 4,148 | 768 | 4,916 |
| चंडीगढ़ | 202 | 254 | .. | .. | 232 | 254 | 486 |
| दादर व नागर हवेली | 99 | 19 | .. | .. | 99 | 19 | 118 |
| दिल्ली | 1,040 | 1,525 | .. | .. | 2,452 | 2,345 | 4,797 |
| गोवा, दमन व दीव | 328 | 150 | 45 | 28 | 2,477 | 579 | 3,056 |
| लक्षद्वीप | 180 | 130 | .. | .. | 180 | 130 | 310 |
| मिजोरम | 1,569 | 1,799 | 160 | 5 | 1,810 | 1,853 | 3,663 |
| पांडिचेरी | 543 | 178 | .. | .. | 1,055 | 533 | 1,588 |
| भारत | 4,85,650 | 1,62,781 | 15,468 | 8,540 | 9,02,542 | 3,21,419 | 12,23,961 |

सारणी 11—संस्था के प्रकार के अनुसार शिक्षा संस्थाओं में शिक्षकों की संख्या तथा प्रति शिक्षक विद्यार्थियों की औसत संख्या
TABLE XI—NUMBER OF TEACHERS IN EDUCATIONAL INSTITUTIONS BY TYPE AND AVERAGE NUMBER OF STUDENTS PER TEACHER

(क) विश्वविद्यालय
 A—Universities

| राज्य/संघ शासित क्षेत्र State/Union Territory | शिक्षकों की संख्या Number of Teachers | | | प्रति शिक्षक, विद्यार्थियों की औसत संख्या Average number of students per Teacher | |
|--|--|------------------|--------------------|--|-----------|
| | पुरुष Men | महिलाएं Women | जोड़ All Person | | |
| 1 | 2 | 3 | 4 | 5 | |
| आंध्र प्रदेश | Andhra Pradesh | .. | .. | .. | .. |
| असम | Assam | 298 | 41 | 339 | 7 |
| बिहार | Bihar | 830 | 20 | 850 | 11 |
| गुजरात | Gujarat | 300 | 24 | 324 | 12 |
| हरियाणा | Haryana | 251 | 23 | 274 | 15 |
| हिमाचल प्रदेश | Himachal Pradesh | 95 | 15 | 110 | 12 |
| जम्मू और कश्मीर | Jammu & Kashmir | 190 | 20 | 210 | 12 |
| कर्नाटक | Karnataka | 696 | 61 | 757 | 10 |
| केरल | Kerala | 303 | 45 | 348 | 6 |
| मध्य प्रदेश | Madhya Pradesh | 471 | 37 | 508 | 19 |
| महाराष्ट्र | Maharashtra | 918 | 109 | 1,027 | 18 |
| मणिपुर | Manipur | .. | .. | .. | .. |
| मेघालय | Meghalaya | 81 | 11 | 92 | 6 |
| नागालैण्ड | Nagaland | .. | .. | .. | .. |
| उड़ीसा | Orissa | 232 | 24 | 256 | 12 |
| पंजाब | Punjab | 350 | 75 | 425 | 14 |
| राजस्थान | Rajasthan | 929 | 212 | 1,141 | 21 |
| सिक्किम | Sikkim | .. | .. | .. | .. |
| तमिल नाडु | Tamil Nadu | 747 | 75 | 822 | 13 |
| त्रिपुरा | Tripura | 14 | .. | 14 | 2 |
| उत्तर प्रदेश | Uttar Pradesh | 5,092 | 849 | 5,941 | 18 |
| पश्चिम बंगाल | West Bengal | 2,411 | 191 | 2,602 | 12 |
| अंड० व नि० द्वीप समूह | A. & N. Islands | .. | .. | .. | .. |
| अरुणाचल प्रदेश | Arunachal Pradesh | .. | .. | .. | .. |
| चंडीगढ़ | Chandigarh | 394 | 53 | 447 | 11 |
| दादर व नागर हवेली | Dadra & Nagar Haveli | .. | .. | .. | .. |
| दिल्ली | Delhi | 735 | 119 | 854 | 26 |
| गोवा, दमन व दीव | Goa, Daman & Diu | 29 | 1 | 30 | 12 |
| लक्ष्य द्वीप | Lakshadweep | .. | .. | .. | .. |
| मिजोरम | Mizoram | .. | .. | .. | .. |
| पांडिचेरी | Pondicherry | .. | .. | .. | .. |
| भारत | INDIA | 15,366 | 2,005 | 17,371 | 16 |

सारणी 11—संस्था के प्रकार के अनुसार शिक्षा संस्थाओं में शिक्षकों की संख्या तथा प्रति शिक्षक विद्यार्थियों की औसत संख्या—(जारी)
TABLE XI—NUMBER OF TEACHERS IN EDUCATIONAL INSTITUTIONS BY TYPE AND AVERAGE NUMBER OF STUDENTS PER TEACHER—(contd.)

(ख) विश्वविद्यालय मानी गई संस्थाएं
B—Institutions Deemed to be Universities

| राज्य/संघ शासित क्षेत्र State/Union Territory | शिक्षकों की संख्या Number of Teachers | | | प्रति शिक्षक, विद्यार्थियों की औसत संख्या Average number of students per Teacher | |
|--|--|------------------|--------------------|--|----|
| | पुरुष Men | महिलाएं Women | जोड़ All Person | | |
| 1 | 2 | 3 | 4 | 5 | |
| आंध्र प्रदेश | Andhra Pradesh | 46 | 20 | 66 | 10 |
| असम | Assam | .. | .. | .. | .. |
| बिहार | Bihar | 106 | 1 | 107 | 5 |
| गुजरात | Gujarat | 52 | 12 | 64 | 8 |
| हरियाणा | Haryana | .. | .. | .. | .. |
| हिमाचल प्रदेश | Himachal Pradesh | .. | .. | .. | .. |
| जम्मू और कश्मीर | Jammu & Kashmir | .. | .. | .. | .. |
| कर्नाटक | Karnataka | 345 | 22 | 367 | 3 |
| केरल | Kerala | .. | .. | .. | .. |
| मध्य प्रदेश | Madhya Pradesh | .. | .. | .. | .. |
| महाराष्ट्र | Maharashtra | 19 | 11 | 30 | 7 |
| मणिपुर | Manipur | .. | .. | .. | .. |
| मेघालय | Meghalaya | .. | .. | .. | .. |
| नागालैण्ड | Nagaland | .. | .. | .. | .. |
| उड़ीसा | Orissa | .. | .. | .. | .. |
| पंजाब | Punjab | .. | .. | .. | .. |
| राजस्थान | Rajasthan | 195 | 10 | 205 | 11 |
| सिक्किम | Sikkim | .. | .. | .. | .. |
| तमिल नाडु | Tamil Nadu | 64 | 10 | 74 | 9 |
| त्रिपुरा | Tripura | .. | .. | .. | .. |
| उत्तर प्रदेश | Uttar Pradesh | 43 | .. | 43 | 10 |
| पश्चिम बंगाल | West Bengal | .. | .. | .. | .. |
| अंड० व नि० द्वीप समूह | A. & N. Islands | .. | .. | .. | .. |
| अरुणाचल प्रदेश | Arunachal Pradesh | .. | .. | .. | .. |
| चंडीगढ़ | Chandigarh | .. | .. | .. | .. |
| दादर व नागर हवेली | Dadra & Nagar Haveli | .. | .. | .. | .. |
| दिल्ली | Delhi | 455 | 29 | 484 | 6 |
| गोवा, दमन व दीव | Goa, Daman & Diu | .. | .. | .. | .. |
| लक्ष द्वीप | Lakshadweep | .. | .. | .. | .. |
| मिजोरम | Mizoram | .. | .. | .. | .. |
| पाण्डिचेरी | Pondicherry | .. | .. | .. | .. |
| भारत | INDIA | 1,325 | 115 | 1,440 | 7 |

सारणी 11--संस्था के प्रकार के अनुसार शिक्षा संस्थाओं में शिक्षकों की संख्या तथा प्रति शिक्षक विद्यार्थियों की औसत संख्या—(जारी)
TABLE XI—NUMBER OF TEACHERS IN EDUCATIONAL INSTITUTIONS BY TYPE AND AVERAGE NUMBER OF STUDENTS PER TEACHER—(contd.)

(ग) राष्ट्रीय महत्व की संस्थाएं
C—Institutions of National Importance

| राज्य/संघ शासित क्षेत्र State/Union Territory | शिक्षकों की संख्या Number of Teachers | | | प्रति शिक्षक, विद्यार्थियों की औसत संख्या Average number of students per Teacher |
|--|--|------------------|--------------------|--|
| | पुरुष Men | महिलाएं Women | जोड़ All Person | |
| 1 | 2 | 3 | 4 | 5 |
| आंध्र प्रदेश | Andhra Pradesh | .. | .. | .. |
| असम | Assam | .. | .. | .. |
| बिहार | Bihar | .. | .. | .. |
| गुजरात | Gujarat | .. | .. | .. |
| हरियाणा | Haryana | .. | .. | .. |
| हिमाचल प्रदेश | Himachal Pradesh | .. | .. | .. |
| जम्मू और कश्मीर | Jammu & Kashmir | .. | .. | .. |
| कर्नाटक | Karnataka | .. | .. | .. |
| केरल | Kerala | .. | .. | .. |
| मध्य प्रदेश | Madhya Pradesh | .. | .. | .. |
| महाराष्ट्र | Maharashtra | 301 | 15 | 316 |
| मणिपुर | Manipur | .. | .. | .. |
| मेघालय | Meghalaya | .. | .. | .. |
| नागालैण्ड | Nagaland | .. | .. | .. |
| उड़ीसा | Orissa | .. | .. | .. |
| पंजाब | Punjab | .. | .. | .. |
| राजस्थान | Rajasthan | 27 | .. | 27 |
| सिक्किम | Sikkim | .. | .. | .. |
| तामिल नाडु | Tamil Nadu | 328 | 4 | 332 |
| त्रिपुरा | Tripura | .. | .. | .. |
| उत्तर प्रदेश | Uttar Pradesh | 267 | 8 | 275 |
| पश्चिम बंगाल | West Bengal | 581 | 13 | 594 |
| अंड० व नि० द्वीप समूह | A. & N. Islands | .. | .. | .. |
| अरुणाचल प्रदेश | Arunachal Pradesh | .. | .. | .. |
| चंडीगढ़ | Chandigarh | 210 | 72 | 282 |
| दादर व नागर हावेली | Dadra & Nagar Haveli | .. | .. | .. |
| दिल्ली | Delhi | 399 | 65 | 464 |
| गोवा, दमन व दीव | Goa, Daman & Diu | .. | .. | .. |
| लक्ष्य द्वीप | Lakshadweep | .. | .. | .. |
| मिजोरम | Mizoram | .. | .. | .. |
| पांडिचेरी | Pondicherry | .. | .. | .. |
| भारत | INDIA | 2,113 | 177 | 2,290 |

सारणी 11—संस्था के प्रकार के अनुसार शिक्षा संस्थाओं में शिक्षकों की संख्या तथा प्रति शिक्षक विद्यार्थियों की औसत संख्या—(जारी)
TABLE XI—NUMBER OF TEACHERS IN EDUCATIONAL INSTITUTIONS BY TYPE AND AVERAGE NUMBER OF STUDENTS PER TEACHER—(contd.)

(घ) अनुसंधान संस्थाएं
D—Research Institutions

| राज्य/संघ शासित क्षेत्र State/Union Territory | शिक्षकों की संख्या Number of Teachers | | | प्रति शिक्षक, विद्यार्थियों की औसत संख्या Average number of students per Teacher | |
|--|--|------------------|--------------------|--|----------|
| | पुरुष Men | महिलाएं Women | जोड़ All Person | | |
| 1 | 2 | 3 | 4 | 5 | |
| आंध्र प्रदेश | Andhra Pradesh | .. | .. | .. | .. |
| असम | Assam | .. | .. | .. | .. |
| बिहार | Bihar | 48 | 1 | 49 | 5 |
| गुजरात | Gujarat | 196 | 26 | 222 | 3 |
| हरियाणा | Haryana | .. | .. | .. | .. |
| हिमाचल प्रदेश | Himachal Pradesh | * | * | * | * |
| जम्मू और कश्मीर | Jammu & Kashmir | .. | .. | .. | .. |
| कर्नाटक | Karnataka | 155 | 1 | 156 | 2 |
| केरल | Kerala | .. | .. | .. | .. |
| मध्य प्रदेश | Madhya Pradesh | .. | .. | .. | .. |
| महाराष्ट्र | Maharashtra | 135 | 23 | 158 | 3 |
| मणिपुर | Manipur | .. | .. | .. | .. |
| मेघालय | Meghalaya | .. | .. | .. | .. |
| नागालैण्ड | Nagaland | .. | .. | .. | .. |
| उड़ीसा | Orissa | .. | .. | .. | .. |
| पंजाब | Punjab | .. | .. | .. | .. |
| राजस्थान | Rajasthan | .. | .. | .. | .. |
| सिक्किम | Sikkim | .. | .. | .. | .. |
| तमिल नाडु | Tamil Nadu | 11 | .. | 11 | 1 |
| त्रिपुरा | Tripura | .. | .. | .. | .. |
| उत्तर प्रदेश | Uttar Pradesh | 161 | 2 | 163 | 6 |
| पश्चिम बंगाल | West Bengal | 128 | 12 | 140 | 1 |
| अंड० व नि० द्वीप समूह | A. & N. Island | .. | .. | .. | .. |
| अरुणाचल प्रदेश | Arunachal Pradesh | .. | .. | .. | .. |
| चंडीगढ़ | Chandigarh | .. | .. | .. | .. |
| दादर व नागर हावेली | Dadra & Nagar Haveli | .. | .. | .. | .. |
| दिल्ली | Delhi | .. | .. | .. | 1 |
| गोवा, दमन व दीव | Goa, Daman & Diu | .. | .. | .. | .. |
| लक्ष्य द्वीप | Lakshadweep | .. | .. | .. | .. |
| मिज़ोरम | Mizoram | .. | .. | .. | .. |
| पाण्डिचेरी | Pondicherry | .. | .. | .. | .. |
| भारत | INDIA | 834 | 65 | 899 | 3 |

@In the year 1976-77 the part time teachers were included with full time teachers by mistake.

सारणी 11—संस्था के प्रकार के अनुसार शिक्षा संस्थाओं में शिक्षकों की संख्या तथा प्रति शिक्षक विद्यार्थियों की औसत संख्या—(जारी)
TABLE XI—NUMBER OF TEACHERS IN EDUCATIONAL INSTITUTIONS BY TYPE AND AVERAGE NUMBER OF STUDENTS PER TEACHER—(contd.)

(ड) उच्च शिक्षा की संस्थाएं

E. Institutions for Higher Education

(क) डिग्री तथा उच्च स्तर

(a) Degree standard and above

(1) कला, विज्ञान तथा वाणिज्य

(i) Arts, Science & Commerce

| राज्य/संघ शासित क्षेत्र State/Union Territory | शिक्षकों की संख्या Number of Teachers | | | प्रति शिक्षक, विद्यार्थियों की औसत संख्या Average number of students per Teacher | |
|--|--|------------------|--------------------|--|-----------|
| | पुरुष Men | महिलाएं Women | जोड़ All Person | | |
| 1 | 2 | 3 | 4 | 5 | |
| आंध्र प्रदेश | Andhra Pradesh | 8,340 | 2,228 | 10,568 | 16 |
| असम | Assam | 3,068 | 708 | 3,776 | 25 |
| बिहार | Bihar | 8,689 | 1,182 | 9,871 | 24 |
| गुजरात | Gujarat | 3,961 | 733 | 4,694 | 32 |
| हरियाणा | Haryana | 2,164 | 718 | 2,882 | 26 |
| हिमाचल प्रदेश | Himachal Pradesh | 488 | 140 | 628 | 20 |
| जम्मू और कश्मीर | Jammu & Kashmir | 851 | 286 | 1,137 | 16 |
| कर्नाटक | Karnataka | 6,373 | 1,437 | 7,810 | 23 |
| केरल | Kerala | 5,290 | 2,356 | 7,646 | 23 |
| मध्य प्रदेश | Madhya Pradesh | 4,767 | 1,182 | 5,949 | 26 |
| महाराष्ट्र | Maharashtra | 11,580 | 2,907 | 14,487 | 30 |
| मणिपुर | Manipur | 554 | 94 | 648 | 24 |
| मेघालय | Meghalaya | 337 | 141 | 478 | 21 |
| नागालैण्ड | Nagaland | 103 | 28 | 131 | 21 |
| उड़ीसा | Orissa | 3,146 | 594 | 3,740 | 20 |
| पंजाब | Punjab | 3,036 | 1,400 | 4,436 | 26 |
| राजस्थान | Rajasthan | 3,013 | 575 | 3,588 | 28 |
| सिक्किम | Sikkim | 12 | .. | 12 | 7 |
| तमिल नाडु | Tamil Nadu | 8,321 | 3,653 | 11,974 | 17 |
| त्रिपुरा | Tripura | 307 | 46 | 353 | 12 |
| उत्तर प्रदेश | Uttar Pradesh | 9,910 | 2,159 | 12,069 | 26 |
| पश्चिम बंगाल | West Bengal | 8,224 | 1,782 | 10,006 | 31 |
| अंड० व नि० द्वीप समूह | A. & N. Islands | 22 | 3 | 25 | 23 |
| अरुणाचल प्रदेश | Arunachal Pradesh | 35 | 2 | 37 | 10 |
| चंडीगढ़ | Chandigarh | 342 | 231 | 573 | 26 |
| दादर व नागर हावेली | Dadra & Nagar Haveli | .. | .. | .. | .. |
| दिल्ली | Delhi | 2,310 | 1,661 | 3,971 | 22 |
| गोवा, दमन व दिव | Goa, Daman & Diu | 245 | 79 | 324 | 27 |
| लक्ष द्वीप | Lakshadweep | .. | .. | .. | .. |
| मिजोरम | Mizoram | 77 | 9 | 86 | 30 |
| पांडीचेरी | Pondicherry | 307 | 221 | 528 | 9 |
| भारत | INDIA | 95,872 | 26,555 | 1,22,427 | 24 |

सारणी 11—संस्था के प्रकार के अनुसार शिक्षा संस्थाओं में शिक्षकों की संख्या तथा प्रति शिक्षक विद्यार्थियों की औसत संख्या—(जारी)
TABLE XI—NUMBER OF TEACHERS IN EDUCATIONAL INSTITUTIONS BY TYPE AND AVERAGE NUMBER OF STUDENTS PER TEACHER—(contd.)

(इ) उच्च शिक्षा की संस्थाएं—(जारी)

(E) Institutions for Higher Education—(contd.)

(क) डिग्री तथा उच्च स्तर—(जारी)

(a) Degree Standard and above—(contd.)

(2) कृषि तथा वन विद्या
(ii) Agriculture and Forestry

| राज्य/संघ शासित क्षेत्र State/Union Territory | शिक्षकों की संख्या Number of Teachers | | | प्रति शिक्षक विद्यार्थियों की औसत संख्या Average number of students per Teacher | |
|--|--|------------------|--------------------|---|----|
| | पुरुष Men | महिलाएं Women | जोड़ All Person | | |
| 1 | 2 | 3 | 4 | 5 | |
| आंध्र प्रदेश | Andhra Pradesh | 264 | 14 | 278 | 5 |
| असम | Assam | 70 | 4 | 74 | 5 |
| बिहार | Bihar | 137 | .. | 137 | 5 |
| गुजरात | Gujarat | 219 | 2 | 221 | 7 |
| हरियाणा | Haryana | 276 | 17 | 293 | 5 |
| हिमाचल प्रदेश | Himachal Pradesh | 55 | 3 | 58 | 11 |
| जम्मू और काश्मीर | Jammu & Kashmir | 26 | .. | 26 | 9 |
| कर्नाटक | Karnataka | 234 | 4 | 238 | 11 |
| केरल | Kerala | 92 | 18 | 110 | 5 |
| मध्य प्रदेश | Madhya Pradesh | 224 | 6 | 230 | 9 |
| महाराष्ट्र | Maharashtra | 762 | 8 | 770 | 6 |
| मणिपुर | Manipur | .. | .. | .. | .. |
| मेघालय | Meghalaya | .. | .. | .. | .. |
| नागालैण्ड | Nagaland | .. | .. | .. | .. |
| उड़ीसा | Orissa | 74 | 1 | 75 | 8 |
| पंजाब | Punjab | 291 | 20 | 311 | 5 |
| राजस्थान | Rajasthan | 114 | 1 | 115 | 10 |
| सिक्किम | Sikkim | .. | .. | .. | .. |
| तमिल नाडू | Tamil Nadu | 299 | 21 | 320 | 4 |
| त्रिपुरा | Tripura | .. | .. | .. | .. |
| उत्तर प्रदेश | Uttar Pradesh | 327 | 16 | 343 | 17 |
| पश्चिम बंगाल | West Bengal | 6 | .. | 6 | 8 |
| अंड० व नि० द्वीप समूह | A. & N. Islands | .. | .. | .. | .. |
| अरुणाचल प्रदेश | Arunachal Pradesh | .. | .. | .. | .. |
| चंडीगढ़ | Chandigarh | .. | .. | .. | .. |
| दादरा व नागर हावेली | Dadra & Nagar Haveli | .. | .. | .. | .. |
| दिल्ली | Delhi | .. | .. | .. | .. |
| गोवा, दमन व दीव | Goa, Daman & Diu | .. | .. | .. | .. |
| लक्ष द्वीप | Lakshadweep | .. | .. | .. | .. |
| मिजोरम | Mizoram | .. | .. | .. | .. |
| पांडिचेरी | Pondicherry | .. | .. | .. | .. |
| भारत | INDIA | 3,470 | 135 | 3,605 | 7 |

सारणी 11—संस्था के प्रकार के अनुसार शिक्षा संस्थाओं में शिक्षकों की संख्या तथा प्रति शिक्षक विद्यार्थियों की औसत संख्या—(जारी)

TABLE XI—NUMBER OF TEACHERS IN EDUCATIONAL INSTITUTIONS BY TYPE AND AVERAGE NUMBER OF STUDENTS PER TEACHER—(contd.)

(इ) उच्च शिक्षा की संस्थाएं—(जारी)
(E) Institutions for Higher Education—(contd.)

(क) डिग्री तथा उच्च स्तर—(जारी)
(a) Degree Standard and above—(contd.)

(3) व्यापार प्रबन्ध
(iii) Business Management

| राज्य/संघ शासित क्षेत्र State/Union Territory | शिक्षकों की संख्या Number of Teachers | | | प्रति शिक्षक विद्यार्थियों की औसत संख्या Average number of students per Teacher | |
|--|--|------------------|---------------------|---|----------|
| | पुरुष Men | महिलाएं Women | जोड़ All Persons | | |
| 1 | 2 | 3 | 4 | 5 | |
| आंध्र प्रदेश | Andhra Pradesh | .. | .. | .. | .. |
| असम | Assam | .. | .. | .. | .. |
| बिहार | Bihar | 9 | .. | 9 | 8 |
| गुजरात | Gujarat | 76 | 2 | 78 | 5 |
| हरियाणा | Haryana | .. | .. | .. | .. |
| हिमाचल प्रदेश | Himachal Pradesh | .. | .. | .. | .. |
| जम्मू और काश्मीर | Jammu & Kashmir | .. | .. | .. | .. |
| कर्नाटक | Karnataka | .. | .. | .. | .. |
| केरल | Kerala | .. | .. | .. | .. |
| मध्य प्रदेश | Madhya Pradesh | .. | .. | .. | .. |
| महाराष्ट्र | Maharashtra | .. | .. | .. | .. |
| मणिपुर | Manipur | .. | .. | .. | .. |
| मेघालय | Meghalaya | .. | .. | .. | .. |
| नागालैण्ड | Nagaland | .. | .. | .. | .. |
| उड़ीसा | Orissa | 23 | 2 | 25 | 13 |
| पंजाब | Punjab | .. | .. | .. | .. |
| राजस्थान | Rajasthan | .. | .. | .. | .. |
| सिक्किम | Sikkim | .. | .. | .. | .. |
| तमिल नाडु | Tamil Nadu | .. | .. | .. | .. |
| त्रिपुरा | Tripura | .. | .. | .. | .. |
| उत्तर प्रदेश | Uttar Pradesh | .. | .. | .. | .. |
| पश्चिम बंगाल | West Bengal | 33 | 1 | 34 | 7 |
| अंड० व नि० द्वीप समूह | A. & N. Islands | .. | .. | .. | .. |
| अरुणाचल प्रदेश | Arunachal Pradesh | .. | .. | .. | .. |
| चंडीगढ़ | Chandigarh | .. | .. | .. | .. |
| दादरा व नगर हावेली | Dadra & Nagar Haveli | .. | .. | .. | .. |
| दिल्ली | Delhi | .. | .. | .. | .. |
| गोवा, दमन व दीव | Goa, Daman & Diu | .. | .. | .. | .. |
| लक्ष द्वीप | Lakshadweep | .. | .. | .. | .. |
| मिजोरम | Mizoram | .. | .. | .. | .. |
| पांडिचेरी | Pondicherry | .. | .. | .. | .. |
| भारत | INDIA | 141 | 5 | 146 | 7 |

सारणी 11—संस्था के प्रकार के अनुसार शिक्षा संस्थाओं में शिक्षकों की संख्या तथा प्रति शिक्षक विद्यार्थियों की औसत संख्या—(जारी)
TABLE XI—NUMBER OF TEACHERS IN EDUCATIONAL INSTITUTIONS BY TYPE AND AVERAGE NUMBER OF STUDENTS PER TEACHER—(contd.)

(ड) उच्च शिक्षा की संस्थाएं (जारी)
 (E) Institutions for Higher Education—(contd.)
 (क) डिग्री तथा उच्च स्तर—(जारी)
 (a) Degree standard and above—(contd.)

(4) शिक्षा
 (iv) Education

| राज्य/संघ शासित क्षेत्र State/Union Territory | शिक्षकों की संख्या Number of Teachers | | | प्रति शिक्षक विद्यार्थियों की औसत संख्या Average number of students per Teacher | |
|--|--|------------------|---------------------|---|-----------|
| | पुरुष Men | महिलाएं Women | जोड़ All Persons | | |
| 1 | 2 | 3 | 4 | 5 | |
| आंध्र प्रदेश | Andhra Pradesh | 150 | 62 | 212 | 16 |
| असम | Assam | 48 | 12 | 60 | 13 |
| बिहार | Bihar | 112 | 30 | 142 | 22 |
| गुजरात | Gujarat | 302 | 79 | 381 | 12 |
| हरियाणा | Haryana | 150 | 91 | 241 | 25 |
| हिमाचल प्रदेश | Himachal Pradesh | 51 | 10 | 61 | 1 |
| जम्मू और कश्मीर | Jammu & Kashmir | 50 | 8 | 58 | 12 |
| कर्नाटक | Karnataka | 308 | 69 | 377 | 10 |
| केरल | Kerala | 107 | 59 | 166 | 14 |
| मध्य प्रदेश | Madhya Pradesh | 267 | 44 | 311 | 10 |
| महाराष्ट्र | Maharashtra | 485 | 220 | 705 | 12 |
| मणिपुर | Manipur | .. | .. | .. | .. |
| मेघालय | Meghalaya | 9 | 4 | 13 | 21 |
| नागालैण्ड | Nagaland | 5 | 4 | 9 | 13 |
| उड़ीसा | Orissa | 122 | 13 | 135 | 12 |
| पंजाब | Punjab | 160 | 107 | 267 | 16 |
| राजस्थान | Rajasthan | 298 | 95 | 393 | 10 |
| सिक्किम | Sikkim | .. | .. | .. | .. |
| तमिल नाडु | Tamil Nadu | 150 | 113 | 263 | 11 |
| त्रिपुरा | Tripura | 21 | 1 | 22 | 8 |
| उत्तर प्रदेश | Uttar Pradesh | 126 | 101 | 227 | 25 |
| पश्चिम बंगाल | West Bengal | 241 | 73 | 314 | 18 |
| अंड० व नि० द्वीप समूह | A. & N. Islands | .. | .. | .. | .. |
| अरुणाचल प्रदेश | Arunachal Pradesh | .. | .. | .. | .. |
| चंडीगढ़ | Chandigarh | 17 | 12 | 29 | 10 |
| दादरा व नागर हवेली | Dadra & Nagar Haveli | .. | .. | .. | .. |
| दिल्ली | Delhi | 15 | 7 | 22 | 14 |
| गोवा, दमन व दीव | Goa, Daman & Diu | 6 | 10 | 16 | 16 |
| लक्ष द्वीप | Lakshadweep | .. | .. | .. | .. |
| मिजोरम | Mizoram | 4 | 2 | 6 | 10 |
| पाण्डिचेरी | Pondicherry | .. | .. | .. | .. |
| भारत | INDIA | 3,204 | 1,226 | 4,430 | 13 |

सारणी 11—संख्या के प्रकार के अनुसार शिक्षा संस्थाओं में शिक्षकों की संख्या तथा प्रति शिक्षक विद्यार्थियों की औसत संख्या—(जारी)
TABLE XI—NUMBER OF TEACHERS IN EDUCATIONAL INSTITUTIONS BY TYPE AND AVERAGE NUMBER OF STUDENTS PER TEACHER—(contd.)

(ड) उच्च शिक्षा की संस्थाएं—(जारी)

E—Institutions for Higher Education—(contd.)

(क) डिग्री तथा उच्च स्तर—(जारी)

(a) Degree standard and above—(contd.)

(5) इंजीनियरी, औद्योगिकी तथा स्थापत्य

(v) Engineering, Technology & Architecture

| राज्य/संघ शासित क्षेत्र State/Union Territory | शिक्षकों की संख्या Number of Teachers | | | प्रति शिक्षक विद्यार्थियों की औसत संख्या Average number of students per Teacher | |
|--|--|------------------|---------------------|---|-------------|
| | पुरुष Men | महिलाएं Women | जोड़ All Persons | | |
| 1 | 2 | 3 | 4 | 5 | |
| आंध्र प्रदेश | Andhra Pradesh | 777 | 20 | 797 | 10 |
| असम | Assam | 112 | 8 | 120 | 11 |
| बिहार | Bihar | 585 | 1 | 586 | 9 |
| गुजरात | Gujarat | 703 | 20 | 723 | 12 |
| हरियाणा | Haryana | 128 | 2 | 130 | 12 |
| हिमाचल प्रदेश | Himachal Pradesh | .. | .. | .. | .. |
| जम्मू और कश्मीर | Jammu & Kashmir | 88 | .. | 88 | 11 |
| कर्नाटक | Karnataka | 1,033 | 8 | 1,041 | 13 |
| केरल | Kerala | 560 | 50 | 610 | 7 |
| मध्य प्रदेश | Madhya Pradesh | 637 | 10 | 647 | 11 |
| महाराष्ट्र | Maharashtra | 872 | 35 | 907 | 11 |
| मणिपुर | Manipur | .. | .. | .. | .. |
| मेघालय | Meghalaya | .. | .. | .. | .. |
| नागालैंड | Nagaland | .. | .. | .. | .. |
| उड़ीसा | Orissa | 226 | 2 | 228 | 9 |
| पंजाब | Punjab | 243 | 6 | 249 | 7 |
| राजस्थान | Rajasthan | 130 | 1 | 131 | 8 |
| सिक्किम | Sikkim | .. | .. | .. | .. |
| तमिल नाडु | Tamil Nadu | 1,018 | 36 | 1,054 | 11 |
| त्रिपुरा | Tripura | 35 | .. | 35 | 7 |
| उत्तर प्रदेश | Uttar Pradesh | 232 | 2 | 234 | 9 |
| पश्चिम बंगाल | West Bengal | 625 | 11 | 636 | 9 |
| अंड० व लि० द्वीप समूह | A. & N. Islands | .. | .. | .. | .. |
| अरुणाचल प्रदेश | Arunachal Pradesh | .. | .. | .. | .. |
| चंडीगढ़ | Chandigarh | 156 | 1 | 157 | 8 |
| दादरा व नागर हवेली | Dadra & Nagar Haveli | .. | .. | .. | .. |
| दिल्ली | Delhi | 180 | 9 | 189 | 8 |
| गोवा, दमन व दीव | Goa, Daman & Diu | 30 | .. | 30 | 9 |
| लक्ष द्वीप | Lakshadweep | .. | .. | .. | .. |
| मिजोरम | Mizoram | .. | .. | .. | .. |
| पांडिचेरी | Pondicherry | .. | .. | .. | .. |
| भारत | INDIA | 8,370 | 222 | 8,592 | 10.0 |

सारणी 11— संस्था के प्रकार के अनुसार शिक्षा संस्थाओं में शिक्षकों की संख्या तथा प्रति शिक्षक विद्यार्थियों की औसत संख्या—(जारी)
TABLE XI—NUMBER OF TEACHERS IN EDUCATIONAL INSTITUTIONS BY TYPE AND AVERAGE NUMBER OF STUDENTS PER TEACHER—(contd.)

(इ) उच्च शिक्षा की संस्थाएं—(जारी)

E—Institutions for Higher Education—(contd.)

(क) डिग्री तथा उच्च स्तर—(जारी)

(a) Degree standard and above—(contd.)

(6) पत्रकारिता

(vi) Journalism

| राज्य/संघ शासित क्षेत्र State/Union Territory | शिक्षकों की संख्या Number of Teachers | | | प्रति शिक्षक विद्यार्थियों की औसत संख्या Average number of students per Teacher | |
|--|--|------------------|---------------------|---|----|
| | पुरुष Men | महिलाएं Women | जोड़ All Persons | | |
| 1 | 2 | 3 | 4 | 5 | |
| आंध्र प्रदेश | Andhra Pradesh | .. | .. | .. | .. |
| असम | Assam | .. | .. | .. | .. |
| बिहार | Bihar | .. | .. | .. | .. |
| गुजरात | Gujarat | .. | .. | .. | .. |
| हरियाणा | Haryana | .. | .. | .. | .. |
| हिमाचल प्रदेश | Himachal Pradesh | .. | .. | .. | .. |
| जम्मू और कश्मीर | Jammu & Kashmir | .. | .. | .. | .. |
| कर्नाटक | Karnataka | .. | .. | .. | .. |
| केरल | Kerala | .. | .. | .. | .. |
| मध्य प्रदेश | Madhya Pradesh | .. | .. | .. | .. |
| महाराष्ट्र | Maharashtra | 42 | .. | 42 | 7 |
| मणिपुर | Manipur | .. | .. | .. | .. |
| मेघालय | Meghalaya | .. | .. | .. | .. |
| नागालैण्ड | Nagaland | .. | .. | .. | .. |
| उड़ीसा | Orissa | .. | .. | .. | .. |
| पंजाब | Punjab | .. | .. | .. | .. |
| राजस्थान | Rajasthan | .. | .. | .. | .. |
| सिक्किम | Sikkim | .. | .. | .. | .. |
| तमिल नाडु | Tamil Nadu | .. | .. | .. | .. |
| त्रिपुरा | Tripura | .. | .. | .. | .. |
| उत्तर प्रदेश | Uttar Pradesh | .. | .. | .. | .. |
| पश्चिम बंगाल | West Bengal | .. | .. | .. | .. |
| अंड० व नि० द्वीप समूह | A. & N. Islands | .. | .. | .. | .. |
| अरुणाचल प्रदेश | Arunachal Pradesh | .. | .. | .. | .. |
| चंडीगढ़ | Chandigarh | .. | .. | .. | .. |
| दादरा व नागर हवेली | Dadra & Nagar Haveli | .. | .. | .. | .. |
| दिल्ली | Delhi | .. | .. | .. | .. |
| गोवा, दमन व दीव | Goa, Daman & Diu | .. | .. | .. | .. |
| लक्ष द्वीप | Lakshadweep | .. | .. | .. | .. |
| मिजोरम | Mizoram | .. | .. | .. | .. |
| पांडिचेरी | Pondicherry | .. | .. | .. | .. |
| भारत | INDIA | 42 | .. | 42 | 7 |

सारणी 11— संस्था के प्रकार के अनुसार शिक्षा संस्थाओं में शिक्षकों की संख्या तथा प्रति शिक्षक विद्यार्थियों की औसत संख्या—(जारी)
TABLE XI—NUMBER OF TEACHERS IN EDUCATIONAL INSTITUTIONS BY TYPE AND AVERAGE NUMBER OF STUDENTS PER TEACHER—(contd.)

(इ) उच्च शिक्षा की संस्थाएं—(जारी)

E—Institutions for Higher Education—(contd.)

(फ) डिग्री तथा उच्च स्तर—(जारी)

(a) Degree standard and above—(contd.)

(7) विधि
(vii) Law

| राज्य/संघ शासित क्षेत्र State/Union Territory | शिक्षकों की संख्या Number of Teachers | | | प्रति शिक्षक विद्यार्थियों की औसत संख्या Average number of students per Teacher | |
|--|--|------------------|---------------------|---|-----------|
| | पुरुष Men | महिलाएं Women | जोड़ All Persons | | |
| 1 | 2 | 3 | 4 | 5 | |
| आंध्र प्रदेश | Andhra Pradesh | 49 | 2 | 51 | 32 |
| असम | Assam | 62 | .. | 62 | 42 |
| बिहार | Bihar | 96 | 2 | 98 | 56 |
| गुजरात | Gujarat | 212 | 3 | 215 | 54 |
| हरियाणा | Haryana | .. | .. | .. | .. |
| हिमाचल प्रदेश | Himachal Pradesh | .. | .. | .. | .. |
| जम्मू और कश्मीर | Jammu & Kashmir | .. | .. | .. | .. |
| कर्नाटक | Karnataka | 286 | 4 | 290 | 36 |
| केरल | Kerala | 39 | 6 | 45 | 47 |
| मध्य प्रदेश | Madhya Pradesh | 169 | 3 | 172 | 46 |
| महाराष्ट्र | Maharashtra | 403 | 17 | 420 | 47 |
| मणिपुर | Manipur | 8 | .. | 8 | 51 |
| मेघालय | Meghalaya | 9 | .. | 9 | 70 |
| नागालैण्ड | Nagaland | .. | .. | .. | .. |
| उड़ीसा | Orissa | 65 | 1 | 66 | 45 |
| पंजाब | Punjab | .. | .. | .. | .. |
| राजस्थान | Rajasthan | 17 | .. | 17 | 34 |
| सिक्किम | Sikkim | .. | .. | .. | .. |
| तमिल नाडु | Tamil Nadu | 76 | 3 | 79 | 43 |
| त्रिपुरा | Tripura | .. | .. | .. | .. |
| उत्तर प्रदेश | Uttar Pradesh | 30 | 1 | 31 | 49 |
| पश्चिम बंगाल | West Bengal | 61 | 8 | 69 | 80 |
| अंड० व नि० द्वीप समूह | A. & N. Islands | .. | .. | .. | .. |
| अरुणाचल प्रदेश | Arunachal Pradesh | .. | .. | .. | .. |
| चंडीगढ़ | Chandigarh | .. | .. | .. | .. |
| दादरा व नागर हवेली | Dadra & Nagar Haveli . . | .. | .. | .. | .. |
| दिल्ली | Delhi | .. | .. | .. | .. |
| गोवा, दमन व दीव | Goa, Daman & Diu | 11 | .. | 11 | 50 |
| लक्ष द्वीप | Lakshadweep | .. | .. | .. | .. |
| मिजोरम | Mizoram | .. | .. | .. | .. |
| पांडिचेरी | Pondicherry | 7 | .. | 7 | 28 |
| भारत | INDIA | 1,600 | 50 | 1,650 | 47 |

सारणी 11—संस्था के प्रकार के अनुसार शिक्षा संस्थाओं में शिक्षकों की संख्या तथा प्रति शिक्षक विद्यार्थियों की औसत संख्या—(जारी)
TABLE XI—NUMBER OF TEACHERS IN EDUCATIONAL INSTITUTIONS BY TYPE AND AVERAGE NUMBER OF STUDENTS PER TEACHER—(contd.)

(इ) उच्च शिक्षा की संस्थाएं—(जारी)

E—Institutions for Higher Education—(contd.)

(क) डिग्री तथा उच्च स्तर —(जारी)

(a) Degree standard and above—(contd.)

(8) औषधि (दन्त चिकित्सा/सार्वजनिक स्वास्थ्य/परिचर्या तथा औषध-विज्ञान को छोड़कर)
 (viii) Medicine (Excluding Dentistry/Public Health/Nursing & Pharmacy)

| राज्य/संघ प्रासित क्षेत्र State/Union Territory | शिक्षकों की संख्या Number of Teachers | | | प्रति शिक्षक विद्यार्थियों की औसत संख्या Average number of students per Teacher | |
|--|--|------------------|---------------------|---|----|
| | पुरुष Men | महिलाएं Women | जोड़ All Persons | | |
| 1 | 2 | 3 | 4 | 5 | |
| आंध्र प्रदेश | Andhra Pradesh | 1,075 | 354 | 1 429 | 6 |
| असम | Assam | 315 | 74 | 389 | 6 |
| बिहार | Bihar | 949 | 114 | 1,063 | 13 |
| गुजरात | Gujarat | 560 | 204 | 764 | 9 |
| हरियाणा | Haryana | 149 | 34 | 183 | 13 |
| हिमाचल प्रदेश | Himachal Pradesh | 31 | 7 | 38 | 8 |
| जम्मू और कश्मीर | Jammu & Kashmir | 239 | 85 | 324 | 4 |
| कर्नाटक | Karnataka | 1,417 | 263 | 1,680 | 6 |
| केरल | Kerala | 617 | 363 | 980 | 5 |
| मध्य प्रदेश | Madhya Pradesh | 724 | 213 | 937 | 7 |
| महाराष्ट्र | Maharashtra | 1,556 | 680 | 2,236 | 6 |
| मणिपुर | Manipur | 80 | 13 | 93 | 3 |
| मेघालय | Meghalaya | .. | .. | .. | .. |
| नागालैण्ड | Nagaland | .. | .. | .. | .. |
| उड़ीसा | Orissa | 416 | 93 | 509 | 4 |
| पंजाब | Punjab | 546 | 171 | 717 | 6 |
| राजस्थान | Rajasthan | 555 | 133 | 688 | 5 |
| सिक्किम | Sikkim | .. | .. | .. | .. |
| तमिल नाडु | Tamil Nadu | 1,610 | 519 | 2,129 | 5 |
| त्रिपुरा | Tripura | .. | .. | .. | .. |
| उत्तर प्रदेश | Uttar Pradesh | 753 | 85 | 838 | 9 |
| पश्चिम बंगाल | West Bengal | 781 | 51 | 832 | 10 |
| अंड० नि० व द्वीप समूह | A. & N. Islands | .. | .. | .. | .. |
| अरुणाचल प्रदेश | Arunachal Pradesh | .. | .. | .. | .. |
| चंडीगढ़ | Chandigarh | .. | .. | .. | .. |
| दादरा व नागर हवेली | Dadra & Nagar Haveli | .. | .. | .. | .. |
| दिल्ली | Delhi | 215 | 182 | 397 | 7 |
| गोवा, दमन व दीव | Goa, Daman & Diu | 59 | 40 | 99 | 4 |
| लक्ष द्वीप | Lakshadweep | .. | .. | .. | .. |
| मिजोरम | Mizoram | .. | .. | .. | .. |
| पाण्डिचेरी | Pondicherry | 130 | 45 | 175 | 4 |
| भारत | INDIA | 12,777 | 3,723 | 16,500 | 7 |

सारणी 11—संस्था के प्रकार के अनुसार शिक्षा संस्थाओं में शिक्षकों की संख्या तथा प्रति शिक्षक विद्यार्थियों की औसत संख्या—(जारी)
TABLE XI—NUMBER OF TEACHERS IN EDUCATIONAL INSTITUTIONS BY TYPE AND AVERAGE NUMBER OF STUDENTS PER TEACHER—(Contd.)

(इ) उच्च शिक्षा की संस्थाएं—(जारी)

E—Institutions for Higher Education—(contd.)

(क) डिग्री तथा उच्च स्तर—(जारी)

(a) Degree standard and above—(contd.)

(9) औषध विज्ञान
(ix) Pharmacy

| राज्य/संघ शासित क्षेत्र State/Union Territory | शिक्षकों की संख्या Number of Teachers | | | प्रति शिक्षक विद्यार्थियों की औसत संख्या Average number of students per Teacher | |
|--|--|------------------|---------------------|---|----|
| | पुरुष Men | महिलाएं Women | जोड़ All Persons | | |
| 1 | 2 | 3 | 4 | 5 | |
| आंध्र प्रदेश | Andhra Pradesh | .. | .. | .. | .. |
| असम | Assam | .. | .. | .. | .. |
| बिहार | Bihar | .. | .. | .. | .. |
| गुजरात | Gujarat | 53 | 10 | 63 | 12 |
| हरियाणा | Haryana | .. | .. | .. | .. |
| हिमाचल प्रदेश | Himachal Pradesh | .. | .. | .. | .. |
| जम्मू और कश्मीर | Jammu & Kashmir | .. | .. | .. | .. |
| कर्नाटक | Karnataka | 51 | 6 | 57 | 5 |
| केरल | Kerala | .. | .. | .. | .. |
| मध्य प्रदेश | Madhya Pradesh | .. | .. | .. | .. |
| महाराष्ट्र | Maharashtra | 60 | 19 | 79 | 9 |
| मणिपुर | Manipur | .. | .. | .. | .. |
| मेघालय | Meghalaya | .. | .. | .. | .. |
| नागालैण्ड | Nagaland | .. | .. | .. | .. |
| उड़ीसा | Orissa | .. | .. | .. | .. |
| पंजाब | Punjab | .. | .. | .. | .. |
| राजस्थान | Rajasthan | .. | .. | .. | .. |
| सिक्किम | Sikkim | .. | .. | .. | .. |
| तमिल नाडु | Tamil Nadu | .. | .. | .. | .. |
| त्रिपुरा | Tripura | .. | .. | .. | .. |
| उत्तर प्रदेश | Uttar Pradesh | .. | .. | .. | .. |
| पश्चिम बंगाल | West Bengal | .. | .. | .. | .. |
| अंड० व नि० द्वीप | A. & N. Islands | .. | .. | .. | .. |
| अरुणाचल प्रदेश | Arunachal Pradesh | .. | .. | .. | .. |
| चंडीगढ़ | Chandigarh | .. | .. | .. | .. |
| दादरा व नागर हवेली समूह | Dadra & Nagar Haveli | .. | .. | .. | .. |
| दिल्ली | Delhi | 27 | 10 | 37 | 11 |
| गोवा, दमन व दीव | Goa, Daman & Diu | 34 | 4 | 38 | 4 |
| लक्ष द्वीप | Lakshadweep | .. | .. | .. | .. |
| मिजोरम | Mizoram | .. | .. | .. | .. |
| पॉन्डिचेरी | Pondicherry | .. | .. | .. | .. |
| भारत | INDIA | 225 | 49 | 274 | 8 |

सारणी. 11— संस्था के प्रकार के अनुसार शिक्षा संस्थाओं में शिक्षकों की संख्या तथा प्रति शिक्षक विद्यार्थियों की औसत संख्या—(जारी)
TABLE XI—NUMBER OF TEACHERS IN EDUCATIONAL INSTITUTIONS BY TYPE AND AVERAGE NUMBER OF STUDENTS PER TEACHER—(contd.)

(ड) उच्च शिक्षा की संस्थाएं—(जारी)

E—Institutions for Higher Education—(contd.)

(क) डिग्री तथा उच्च स्तर—(जारी)

(a) Degree standard and above—(contd.)

(10) सार्वजनिक स्वास्थ्य

(x) Public Health

| राज्य/संघ शासित क्षेत्र State/Union Territory | शिक्षकों की संख्या Number of Teachers | | | प्रति शिक्षक विद्यार्थियों की औसत संख्या Average number of students per Teacher | |
|--|--|------------------|--------------------|---|----------|
| | पुरुष Men | महिलाएं Women | जोड़ All Person | | |
| 1 | 2 | 3 | 4 | 5 | |
| आंध्र प्रदेश | Andhra Pradesh | .. | .. | .. | .. |
| असम | Assam | .. | .. | .. | .. |
| बिहार | Bihar | .. | .. | .. | .. |
| गुजरात | Gujarat | .. | .. | .. | .. |
| हरियाणा | Haryana | .. | .. | .. | .. |
| हिमाचल प्रदेश | Himachal Pradesh | .. | .. | .. | .. |
| जम्मू और कश्मीर | Jammu & Kashmir | .. | .. | .. | .. |
| कर्नाटक | Karnataka | .. | .. | .. | .. |
| केरल | Kerala | .. | .. | .. | .. |
| मध्य प्रदेश | Madhya Pradesh | .. | .. | .. | .. |
| महाराष्ट्र | Maharashtra | .. | .. | .. | .. |
| मणिपुर | Manipur | .. | .. | .. | .. |
| मेघालय | Meghalaya | .. | .. | .. | .. |
| नागालैण्ड | Nagaland | .. | .. | .. | .. |
| उड़ीसा | Orissa | .. | .. | .. | .. |
| पंजाब | Punjab | .. | .. | .. | .. |
| राजस्थान | Rajasthan | .. | .. | .. | .. |
| सिक्किम | Sikkim | .. | .. | .. | .. |
| तमिल नाडु | Tamil Nadu | .. | .. | .. | .. |
| त्रिपुरा | Tripura | .. | .. | .. | .. |
| उत्तर प्रदेश | Uttar Pradesh | .. | .. | .. | .. |
| पश्चिम बंगाल | West Bengal | 71 | 13 | 84 | 2 |
| अंड० व नि० द्वीप समूह | A. & N. Islands | .. | .. | .. | .. |
| अरुणाचल प्रदेश | Arunachal Pradesh | .. | .. | .. | .. |
| चंडीगढ़ | Chandigarh | .. | .. | .. | .. |
| दादरा व नागर हवेली | Dadra & Nagar Haveli | .. | .. | .. | .. |
| दिल्ली | Delhi | .. | .. | .. | .. |
| गोवा, दमन व दिव | Goa, Daman & Diu | .. | .. | .. | .. |
| लक्ष द्वीप | Lakshadweep | .. | .. | .. | .. |
| मिजोरम | Mizoram | .. | .. | .. | .. |
| पांडीचेरी | Pondicherry | .. | .. | .. | .. |
| भारत | INDIA | 71 | 13 | 84 | 2 |

सारणी 11— संस्था के प्रकार के अनुसार शिक्षा संस्थाओं में शिक्षकों की संख्या तथा प्रति शिक्षक विद्यार्थियों की औसत संख्या—(जारी)
TABLE XI—NUMBER OF TEACHERS IN EDUCATIONAL INSTITUTIONS BY TYPE AND AVERAGE NUMBER OF STUDENTS PER TEACHER—(contd.)

(इ) उच्च शिक्षा की संस्थाएं—(जारी)

E—Institutions for Higher Education—(contd.)

(क) डिग्री तथा उच्च स्तर—(जारी)

(a) Degree standard and above—(contd.)

(11) संगीत तथा ललित कलाएं (संगीत, नृत्य तथा अन्य उपयोगी कला भी शामिल हैं)

(xi) Music and Fine Arts (Including Music, Dancing and other Applied)

| राज्य/संघ शासित क्षेत्र State/Union Territory | शिक्षकों की संख्या Number of Teachers | | | प्रति शिक्षक विद्यार्थियों की औसत संख्या Average number of students per Teacher | |
|--|--|------------------|--------------------|---|-----------|
| | पुरुष Men | महिलाएं Women | जोड़ All Person | | |
| 1 | 2 | 3 | 4 | 5 | |
| आंध्र प्रदेश | Andhra Pradesh | 11 | 7 | 18 | 10 |
| असम | Assam | .. | .. | .. | .. |
| बिहार | Bihar | 9 | 1 | 10 | 12 |
| गुजरात | Gujarat | 82 | 11 | 93 | 16 |
| हरियाणा | Haryana | .. | .. | .. | .. |
| हिमाचल प्रदेश | Himachal Pradesh | 6 | 1 | 7 | .. |
| जम्मू और कश्मीर | Jammu & Kashmir | 28 | 10 | 38 | 4 |
| कर्नाटक | Karnataka | 18 | 24 | 42 | 2 |
| केरल | Kerala | .. | .. | .. | .. |
| मध्य प्रदेश | Madhya Pradesh | 160 | 49 | 209 | 20 |
| महाराष्ट्र | Maharashtra | 111 | 16 | 127 | 15 |
| मणिपुर | Manipur | 28 | 6 | 34 | 14 |
| मेघालय | Meghalaya | .. | .. | .. | .. |
| नागालैण्ड | Nagaland | .. | .. | .. | .. |
| उड़ीसा | Orissa | 49 | 10 | 59 | 13 |
| पंजाब | Punjab | 4 | 3 | 7 | 5 |
| राजस्थान | Rajasthan | 5 | .. | 5 | 25 |
| सिक्किम | Sikkim | .. | .. | .. | .. |
| तमिल नाडु | Tamil Nadu | 17 | 6 | 23 | 11 |
| त्रिपुरा | Tripura | 32 | 5 | 37 | 3 |
| उत्तर प्रदेश | Uttar Pradesh | 52 | 12 | 64 | 20 |
| पश्चिम बंगाल | West Bengal | 65 | 14 | 79 | 9 |
| अंड० व नि० द्वीप समूह | A. & N. Islands | .. | .. | .. | .. |
| अरुणाचल प्रदेश | Arunachal Pradesh | .. | .. | .. | .. |
| चंडीगढ़ | Chandigarh | .. | .. | .. | .. |
| दिल्ली | Delhi | 23 | 1 | 24 | 7 |
| गोवा दमन व दिव | Goa, Daman & Diu | 14 | 2 | 16 | 6 |
| लक्ष द्वीप | Lakshadweep | .. | .. | .. | .. |
| मिजोरम | Mizoram | .. | .. | .. | .. |
| पाण्डिचेरी | Pondicherry | .. | .. | .. | .. |
| भारत | INDIA | 714 | 178 | 892 | 14 |

सारणी 11— संस्था के प्रकार के अनुसार शिक्षा संस्थाओं में शिक्षकों की संख्या तथा प्रति शिक्षक विद्यार्थियों की औसत संख्या— (जारी)
TABLE XI—NUMBER OF TEACHERS IN EDUCATIONAL INSTITUTIONS BY TYPE AND AVERAGE NUMBER OF STUDENTS PER TEACHER—(contd.)

(इ) उच्च शिक्षा की संस्थाएं—(जारी)

E—Institutions for Higher Education—(contd.)

(क) डिग्री तथा उच्च स्तर—(जारी)

(a) Degree standard and above—(contd.)

(12) प्राच्यविद्या अध्ययन
 (xii) *Oriental Studies*

| राज्य/संघ भासित क्षेत्र State/Union Territory | शिक्षकों की संख्या Number of Teachers | | | प्रति शिक्षक विद्यार्थियों की औसत संख्या Average number of students per Teacher | |
|--|--|------------------|--------------------|---|----|
| | पुरुष Men | महिलाएं Women | जोड़ All Person | | |
| 1 | 2 | 3 | 4 | 5 | |
| आंध्र प्रदेश | Andhra Pradesh | 391 | 54 | 445 | 14 |
| असम | Assam | 18 | .. | 18 | 6 |
| बिहार | Bihar | 426 | 4 | 430 | 12 |
| गुजरात | Gujarat | 23 | .. | 23 | 6 |
| हरियाणा | Haryana | .. | .. | .. | .. |
| हिमाचल प्रदेश | Himachal Pradesh | 48 | 5 | 53 | 18 |
| जम्मू और कश्मीर | Jammu & Kashmir | 65 | 15 | 80 | 8 |
| कर्नाटक | Karnataka | 142 | .. | 142 | 28 |
| केरल | Kerala | 41 | 2 | 43 | 20 |
| मध्य प्रदेश | Madhya Pradesh | 104 | 8 | 112 | 11 |
| महाराष्ट्र | Maharashtra | 12 | .. | 12 | 11 |
| मणिपुर | Manipur | 6 | .. | 6 | 5 |
| मेघालय | Meghalaya | .. | .. | .. | .. |
| नागालैण्ड | Nagaland | .. | .. | .. | .. |
| उड़ीसा | Orissa | 81 | 4 | 85 | 12 |
| पंजाब | Punjab | 30 | 29 | 59 | 18 |
| राजस्थान | Rajasthan | 407 | 21 | 428 | 13 |
| सिक्किम | Sikkim | .. | .. | .. | .. |
| तमिल नाडु | Tamil Nadu | 107 | 9 | 116 | 14 |
| त्रिपुरा | Tripura | .. | .. | .. | .. |
| उत्तर प्रदेश | Uttar Pradesh | 6,542 | 428 | 6,970 | 15 |
| पश्चिम बंगाल | West Bengal | .. | .. | .. | .. |
| अंड० व नि० द्वीप समूह | A. & N. Islands | .. | .. | .. | .. |
| अरुणाचल प्रदेश | Arunachal Pradesh | .. | .. | .. | .. |
| चंडीगढ़ | Chandigarh | .. | .. | .. | .. |
| दादरा व नागर हवेली | Dadra & Nagar Haveli | .. | .. | .. | .. |
| दिल्ली | Delhi | 68 | 27 | 95 | 12 |
| गोवा, दमन व दिव | Goa, Daman & Diu | .. | .. | .. | .. |
| लक्ष द्वीप | Lakshadweep | .. | .. | .. | .. |
| मिजोरम | Mizoram | .. | .. | .. | .. |
| पांडिचेरी | Pondicherry | .. | .. | .. | .. |
| भारत | INDIA | 8,511 | 606 | 9,117 | 14 |

सारणी 11— संस्था के प्रकार के अनुसार शिक्षा संस्थाओं में शिक्षकों की संख्या तथा प्रति शिक्षक विद्यार्थियों की औसत संख्या— (जारी)
TABLE XI—NUMBER OF TEACHERS IN EDUCATIONAL INSTITUTIONS BY TYPE AND AVERAGE NUMBER OF STUDENTS PER TEACHER—(contd.)

(ड) उच्च शिक्षा की संस्थाएं—(जारी)

E—Institutions for Higher Education—(contd.)

(क) डिग्री तथा उच्च स्तर—(जारी)

(a) Degree Standard and above—(contd.)

(13) शारीरिक शिक्षा
 (xiii) Physical Education

| राज्य/संघ शासित क्षेत्र State/Union Territory | शिक्षकों की संख्या Number of Teachers | | | प्रति शिक्षक विद्यार्थियों की औसत संख्या Average number of students per Teacher | |
|--|--|------------------|--------------------|---|----|
| | पुरुष Men | महिलाएं Women | जोड़ All Person | | |
| 1 | 2 | 3 | 4 | 5 | |
| आंध्र प्रदेश | Andhra Pradesh | 20 | 4 | 24 | 12 |
| असम | Assam | .. | .. | .. | .. |
| बिहार | Bihar | 7 | .. | 7 | 21 |
| गुजरात | Gujarat | 27 | 6 | 33 | 10 |
| हरियाणा | Haryana | 5 | 1 | 6 | 8 |
| हिमाचल प्रदेश | Himachal Pradesh | .. | .. | .. | .. |
| जम्मू और कश्मीर | Jammu & Kashmir | .. | .. | .. | .. |
| कर्नाटक | Karnataka | 38 | 5 | 43 | 9 |
| केरल | Kerala | .. | .. | .. | .. |
| मध्य प्रदेश | Madhya Pradesh | 25 | 3 | 28 | 21 |
| महाराष्ट्र | Maharashtra | 69 | 13 | 82 | 12 |
| मणिपुर | Manipur | .. | .. | .. | .. |
| मेघालय | Meghalaya | .. | .. | .. | .. |
| नागालैण्ड | Nagaland | .. | .. | .. | .. |
| उड़ीसा | Orissa | .. | .. | .. | .. |
| पंजाब | Punjab | 25 | 4 | 29 | 12 |
| राजस्थान | Rajasthan | 10 | 1 | 11 | 16 |
| सिक्किम | Sikkim | .. | .. | .. | .. |
| तमिल नाडु | Tamil Nadu | 25 | 5 | 30 | 11 |
| त्रिपुरा | Tripura | 1 | .. | 1 | 44 |
| उत्तर प्रदेश | Uttar Pradesh | 10 | 7 | 17 | 11 |
| पश्चिम बंगाल | West Bengal | 7 | 6 | 13 | 13 |
| अंड० व नि० द्वीप समूह | A. & N. Islands | .. | .. | .. | .. |
| अरुणाचल प्रदेश | Arunachal Pradesh | .. | .. | .. | .. |
| चंडीगढ़ | Chandigarh | .. | .. | .. | .. |
| दादरा व नागर हवेली | Dadra & Nagar Haveli | .. | .. | .. | .. |
| दिल्ली | Delhi | .. | .. | .. | .. |
| गोवा, दमन व दिव | Goa, Daman & Diu | .. | .. | .. | .. |
| लक्षद्वीप | Lakshadweep | .. | .. | .. | .. |
| मिजोरम | Mizoram | .. | .. | .. | .. |
| पाण्डिचेरी | Pondicherry | .. | .. | .. | .. |
| भारत | INDIA | 269 | 55 | 324 | 12 |

सारणी 11—संख्या के प्रकार के अनुसार शिक्षा संस्थानों में शिक्षकों की संख्या तथा प्रति शिक्षक विद्यार्थियों की औसत संख्या—(जारी)
TABLE XI—NUMBER OF TEACHERS IN EDUCATIONAL INSTITUTIONS BY TYPE AND AVERAGE NUMBER OF STUDENTS PER TEACHER—(contd.)

(ड) उच्च शिक्षा की संस्थाएं—(जारी)

E—Institutions for Higher Education—(contd.)

(क) डिग्री तथा उच्च स्तर—(जारी)

(a) Degree Standard and above—(contd.)

(14) पशु चिकित्सा विज्ञान

(xiv) Veterinary Science

| राज्य/संघ शासित क्षेत्र State/Union Territory | शिक्षकों की संख्या Number of Teachers | | | प्रति शिक्षक विद्यार्थियों की औसत संख्या Average number of students per Teacher | |
|--|--|------------------|--------------------|---|----|
| | पुरुष Men | महिलाएं Women | जोड़ All Person | | |
| 1 | 2 | 3 | 4 | 5 | |
| आंध्र प्रदेश | Andhra Pradesh | 143 | 2 | 145 | 4 |
| असम | Assam | 86 | .. | 86 | 3 |
| बिहार | Bihar | 98 | 1 | 99 | 4 |
| गुजरात | Gujarat | 57 | 1 | 58 | 3 |
| हरियाणा | Haryana | 99 | 2 | 101 | 4 |
| हिमाचल प्रदेश | Himachal Pradesh | .. | .. | .. | .. |
| जम्मू और काश्मीर | Jammu & Kashmir | .. | .. | .. | .. |
| कर्नाटक | Karnataka | 83 | 2 | 85 | 7 |
| केरल | Kerala | 65 | 6 | 71 | 3 |
| मध्य प्रदेश | Madhya Pradesh | 108 | 2 | 110 | 5 |
| महाराष्ट्र | Maharashtra | 174 | 3 | 177 | 4 |
| मणिपुर | Manipur | .. | .. | .. | .. |
| मेघालय | Meghalaya | .. | .. | .. | .. |
| नागालैण्ड | Nagaland | .. | .. | .. | .. |
| उड़ीसा | Orissa | 52 | .. | 52 | 41 |
| पंजाब | Punjab | 47 | .. | 47 | 6 |
| राजस्थान | Rajasthan | 63 | .. | 63 | 5 |
| सिक्किम | Sikkim | .. | .. | .. | .. |
| तमिल नाडु | Tamil Nadu | 145 | 7 | 152 | 6 |
| त्रिपुरा | Tripura | .. | .. | .. | .. |
| उत्तर प्रदेश | Uttar Pradesh | 79 | 2 | 81 | 7 |
| पश्चिम बंगाल | West Bengal | .. | .. | .. | .. |
| अंडो व नि० द्वीप समूह | A. & N. Islands | .. | .. | .. | .. |
| अरुणाचल प्रदेश | Arunachal Pradesh | .. | .. | .. | .. |
| चंडीगढ़ | Chandigarh | .. | .. | .. | .. |
| दादरा व नागर हवेली | Dadra & Nagar Haveli | .. | .. | .. | .. |
| दिल्ली | Delhi | .. | .. | .. | .. |
| गोवा, दमन व दिव | Goa, Daman & Diu | .. | .. | .. | .. |
| लक्ष द्वीप | Lakshadweep | .. | .. | .. | .. |
| मिजोरम | Mizoram | .. | .. | .. | .. |
| पांडिचेरी | Pondicherry | .. | .. | .. | .. |
| भारत | INDIA | 1,299 | 28 | 1,327 | 5 |

सारणी 11—संस्था के प्रकार के अनुसार शिक्षा संस्थाओं में शिक्षकों की संख्या तथा प्रति शिक्षक विद्यार्थियों की औसत संख्या—(जारी)
TABLE XI—NUMBER OF TEACHERS IN EDUCATIONAL INSTITUTIONS BY TYPE AND AVERAGE NUMBER OF STUDENTS PER TEACHER—(contd.)

(ड) उच्च शिक्षा की संस्थाएं—(जारी)
E—Institutions for Higher Education—(contd.)

(क) डिग्री तथा उच्च स्तर—(जारी)
(a) Degree Standard and above—(contd.)

(15) डिग्री तथा उच्च स्तर की अन्य संस्थाएं
(xv) Other Institutions of Degree standard and above

| राज्य/संघ शासित क्षेत्र State/Union Territory | शिक्षकों की संख्या Number of Teachers | | | प्रति शिक्षक विद्यार्थियों की औसत संख्या Average number of students per Teacher | |
|--|--|------------------|--------------------|---|----------|
| | पुरुष Men | महिलाएं Women | जोड़ All Person | | |
| 1 | 2 | 3 | 4 | 5 | |
| आंध्र प्रदेश | Andhra Pradesh | 2 | 22 | 24 | 7 |
| असम | Assam | .. | .. | .. | .. |
| बिहार | Bihar | 23 | 1 | 24 | 6 |
| गुजरात | Gujarat | 113 | 25 | 138 | 6 |
| हरियाणा | Haryana | .. | .. | .. | .. |
| हिमाचल प्रदेश | Himachal Pradesh | .. | .. | .. | .. |
| जम्मू और कश्मीर | Jammu & Kashmir | .. | .. | .. | .. |
| कर्नाटक | Karnataka | 52 | 21 | 73 | 8 |
| केरल | Kerala | .. | .. | .. | .. |
| मध्य प्रदेश | Madhya Pradesh | 59 | 29 | 88 | 2 |
| महाराष्ट्र | Maharashtra | 255 | 156 | 411 | 9 |
| मणिपुर | Manipur | 75 | 14 | 89 | 3 |
| मेघालय | Meghalaya | .. | .. | .. | .. |
| नागालैण्ड | Nagaland | .. | .. | .. | .. |
| उड़ीसा | Orissa | .. | .. | .. | .. |
| पंजाब | Punjab | 20 | 4 | 24 | 5 |
| राजस्थान | Rajasthan | 10 | 7 | 17 | 3 |
| सिक्किम | Sikkim | .. | .. | .. | .. |
| तमिल नाडु | Tamil Nadu | 16 | 32 | 48 | 11 |
| त्रिपुरा | Tripura | .. | .. | .. | .. |
| उत्तर प्रदेश | Uttar Pradesh | 39 | 3 | 42 | 13 |
| पश्चिम बंगाल | West Bengal | 166 | 20 | 186 | 4 |
| अंड० व नि० द्वीप समूह | A. & N. Islands | .. | .. | .. | .. |
| अरुणाचल प्रदेश | Arunachal Pradesh | .. | .. | .. | .. |
| चंडीगढ़ | Chandigarh | .. | .. | .. | .. |
| दादरा व नागर हवेली | Dadra & Nagar Haveli . . | .. | .. | .. | .. |
| दिल्ली | Delhi | 34 | 62 | 96 | 12 |
| गोवा, दमन व दिव | Goa, Daman & Diu | .. | .. | .. | .. |
| लक्षद्वीप | Lakshadweep | .. | .. | .. | .. |
| मिजोरम | Mizoram | .. | .. | .. | .. |
| पाण्डिचेरी | Pondicherry | .. | .. | .. | .. |
| भारत | INDIA . | 864 | 336 | 1,260 | 7 |

सारणी 11—संस्था के प्रकार के अनुसार शिक्षा संस्थाओं में शिक्षकों की संख्या तथा प्रति शिक्षक विद्यार्थियों की औसत संख्या—(जारी)
TABLE XI—NUMBER OF TEACHERS IN EDUCATIONAL INSTITUTIONS BY TYPE AND AVERAGE NUMBER OF STUDENTS PER TEACHER—(contd.)

(इ) उच्च शिक्षा की संस्थाएं—(जारी)

E—Institutions for Higher Education—(contd.)

जोड़(क) डिग्री तथा उच्च स्तर की कुल उच्च शिक्षा संस्थाएं—(समाप्त)

(a) All Institutions of Higher Education Degree standard and above—(concl.d.)

| राज्य/संघ शासित क्षेत्र State/Union Territory | शिक्षकों की संख्या Number of Teachers | | | प्रति शिक्षक विद्यार्थियों की औसत संख्या Average number of students per Teacher | |
|--|--|------------------|---------------------|---|-----------|
| | पुरुष Men | महिलाएं Women | जोड़ All Persons | | |
| 1 | 2 | 3 | 4 | 5 | |
| आंध्र प्रदेश | Andhra Pradesh | 11,222 | 2,769 | 13,991 | 14 |
| असम | Assam | 3,779 | 806 | 4,585 | 23 |
| बिहार | Bihar | 11,140 | 1,336 | 12,476 | 22 |
| गुजरात | Gujarat | 6,388 | 1,096 | 7,484 | 25 |
| हरियाणा | Haryana | 2,971 | 865 | 3,836 | 22 |
| हिमाचल प्रदेश | Himachal Pradesh | 679 | 166 | 845 | 17 |
| जम्मू और कश्मीर | Jammu & Kashmir | 1,347 | 404 | 1,751 | 13 |
| कर्नाटक | Karnataka | 10,035 | 1,843 | 11,878 | 19 |
| केरल | Kerala | 6,811 | 2,860 | 9,671 | 20 |
| मध्य प्रदेश | Madhya Pradesh | 7,244 | 1,549 | 8,793 | 21 |
| महाराष्ट्र | Maharashtra | 16,381 | 4,074 | 20,455 | 24 |
| मणिपुर | Manipur | 751 | 127 | 878 | 19 |
| मेघालय | Meghalaya | 355 | 145 | 500 | 22 |
| नागालैण्ड | Nagaland | 108 | 32 | 140 | 20 |
| उड़ीसा | Orissa | 4,254 | 720 | 4,974 | 18 |
| पंजाब | Punjab | 4,402 | 1,744 | 6,146 | 21 |
| राजस्थान | Rajasthan | 4,622 | 834 | 5,456 | 21 |
| सिक्किम | Sikkim | 12 | .. | 12 | 7 |
| तमिल नाडु | Tamil Nadu | 11,784 | 4,404 | 16,188 | 15 |
| त्रिपुरा | Tripura | 396 | 52 | 448 | 11 |
| उत्तर प्रदेश | Uttar Pradesh | 18,100 | 2,816 | 20,916 | 21 |
| पश्चिम बंगाल | West Bengal | 10,280 | 1,979 | 12,259 | 27 |
| अंड० व नि० द्वीप समूह | A. & N. Islands | 22 | 3 | 25 | 25 |
| अरुणाचल प्रदेश | Arunachal Pradesh | 35 | 2 | 37 | 10 |
| चंडीगढ़ | Chandigarh | 515 | 244 | 759 | 22 |
| दादरा व नागर हवेली | Dadra & Nagar Haveli | .. | .. | .. | .. |
| दिल्ली | Delhi | 2,872 | 1,959 | 4,831 | 19 |
| गोवा, दमन व दिव | Goa, Daman & Diu | 399 | 135 | 534 | 20 |
| लक्ष द्वीप | Lakshadweep | .. | .. | .. | .. |
| मिजोरम | Mizoram | 81 | 11 | 92 | 28 |
| पाण्डिचेरी | Pondicherry | 444 | 266 | 710 | 8 |
| भारत | INDIA | 1,37,429 | 33,241 | 1,70,670 | 21 |

सारणी 11—संस्था के प्रकार के अनुसार शिक्षा संस्थाओं में शिक्षकों की संख्या तथा प्रति शिक्षक विद्यार्थियों की औसत संख्या—(जारी)
TABLE XI—NUMBER OF TEACHERS IN EDUCATIONAL INSTITUTIONS BY TYPE AND AVERAGE NUMBER OF STUDENTS PER TEACHER—(contd.)

(ड) उच्च शिक्षा की संस्थाएं—(जारी)

E—Institutions for Higher Education—(contd.)

(ख) मैट्रिकोत्तर डिप्लोमा/प्रमाण-पत्र पाठ्यक्रमों में शिक्षा प्रदान करने वाली संस्थाएं (डिग्री स्तर के नीचे)

(b) Institutions imparting instruction in Post-Matriculation Diploma/Certificate Courses (below Degree level)

(1) कला, विज्ञान तथा वाणिज्य

(i) Arts, Science & Commerce

| राज्य/संघ शासित क्षेत्र State/Union Territory | शिक्षकों की संख्या Number of Teachers | | | प्रति शिक्षक विद्यार्थियों औसत संख्या Average number of students per Teacher | |
|--|--|------------------|---------------------|--|----|
| | पुरुष Men | महिलाएं Women | जोड़ All Persons | | |
| 1 | 2 | 3 | 4 | 5 | |
| आंध्र प्रदेश | Andhra Pradesh | .. | .. | .. | .. |
| असम | Assam | .. | .. | .. | .. |
| बिहार | Bihar | 419 | 36 | 455 | 3 |
| गुजरात | Gujarat | .. | .. | .. | .. |
| हरियाणा | Haryana | .. | .. | .. | .. |
| हिमाचल प्रदेश | Himachal Pradesh | .. | .. | .. | .. |
| जम्मू और कश्मीर | Jammu and Kashmir | .. | .. | .. | .. |
| कर्नाटक | Karnataka | .. | .. | .. | .. |
| केरल | Kerala | .. | .. | .. | .. |
| मध्य प्रदेश | Madhya Pradesh | .. | .. | .. | .. |
| महाराष्ट्र | Maharashtra | 229 | 60 | 289 | 24 |
| मणिपुर | Manipur | .. | .. | .. | .. |
| मेघालय | Meghalaya | .. | .. | .. | .. |
| नागालैण्ड | Nagaland | .. | .. | .. | .. |
| उड़ीसा | Orissa | .. | .. | .. | .. |
| पंजाब | Punjab | .. | .. | .. | .. |
| राजस्थान | Rajasthan | .. | .. | .. | .. |
| सिक्किम | Sikkim | .. | .. | .. | .. |
| तमिल नाडु | Tamil Nadu | .. | .. | .. | .. |
| त्रिपुरा | Tripura | .. | .. | .. | .. |
| उत्तर प्रदेश | Uttar Pradesh | .. | .. | .. | .. |
| पश्चिम बंगाल | West Bengal | 421 | 39 | 460 | 97 |
| अंडमन व निकोबार द्वीप समूह | A. & N. Islands | .. | .. | .. | .. |
| अरुणाचल प्रदेश | Arunachal Pradesh | .. | .. | .. | .. |
| चंडीगढ़ | Chandigarh | .. | .. | .. | .. |
| दादरा व नागर हवेली | Dadra & Nagar Haveli | .. | .. | .. | .. |
| दिल्ली | Delhi | 20 | 4 | 24 | 38 |
| गोवा, दमन व दिव | Goa, Daman & Diu | .. | .. | .. | .. |
| लक्षद्वीप | Lakshadweep | .. | .. | .. | .. |
| मिजोरम | Mizoram | .. | .. | .. | .. |
| पाण्डिचेरी | Pondicherry | .. | .. | .. | .. |
| भारत | INDIA | 1,089 | 139 | 1,228 | 44 |

सारणी 11—संस्था के प्रकार के अनुसार शिक्षा संस्थाओं में शिक्षकों की संख्या तथा प्रति शिक्षक विद्यार्थियों की औसत संख्या—(जारी)
TABLE XI—NUMBER OF TEACHERS IN EDUCATIONAL INSTITUTIONS BY TYPE AND AVERAGE NUMBER OF STUDENTS PER TEACHER—(contd.)

(इ) उच्च शिक्षा की संस्थाएँ—(जारी)

E—Institutions for Higher Education—(contd.)

(ख) मैट्रिकोत्तर डिप्लोमा/प्रमाण-पत्र पाठ्यक्रमों में शिक्षा प्रदान करने वाली संस्थाएँ (डिग्री स्तर के नीचे)—(जारी)

(b) Institutions Imparting Instruction in Post-Matriculation Diploma/Certificate Courses (below Degree level)—(contd.)

(2) कृषि तथा वन विद्या

(ii) Agriculture and Forestry

| राज्य/संघ शासित क्षेत्र State/Union Territory | शिक्षकों की संख्या Number of Teachers | | | प्रति शिक्षक विद्यार्थियों की औसत संख्या Average number of students per Teacher | |
|--|--|------------------|--------------------|---|----------|
| | पुरुष Men | महिलाएँ Women | जोड़ All Person | | |
| 1 | 2 | 3 | 4 | 5 | |
| आंध्र प्रदेश | Andhra Pradesh | .. | .. | .. | .. |
| असम | Assam | 15 | .. | 15 | 7 |
| बिहार | Bihar | .. | .. | .. | .. |
| गुजरात | Gujarat | .. | .. | .. | .. |
| हरियाणा | Haryana | .. | .. | .. | .. |
| हिमाचल प्रदेश | Himachal Pradesh | .. | .. | .. | .. |
| जम्मू और कश्मीर | Jammu & Kashmir | .. | .. | .. | .. |
| कर्नाटक | Karnataka | 22 | .. | 22 | 7 |
| केरल | Kerala | .. | .. | .. | .. |
| मध्य प्रदेश | Madhya Pradesh | .. | .. | .. | .. |
| महाराष्ट्र | Maharashtra | .. | .. | .. | .. |
| मणिपुर | Manipur | .. | .. | .. | .. |
| मेघालय | Meghalaya | .. | .. | .. | .. |
| नागालैण्ड | Nagaland | .. | .. | .. | .. |
| उड़ीसा | Orissa | .. | .. | .. | .. |
| पंजाब | Punjab | .. | .. | .. | .. |
| राजस्थान | Rajasthan | 6 | .. | 6 | 14 |
| सिक्किम | Sikkim | .. | .. | .. | .. |
| तमिल नाडु | Tamil Nadu | .. | .. | .. | .. |
| त्रिपुरा | Tripura | .. | .. | .. | .. |
| उत्तर प्रदेश | Uttar Pradesh | .. | .. | .. | .. |
| पश्चिम बंगाल | West Bengal | 101 | 8 | 109 | 8 |
| अंड० व नि० द्वीप समूह | A. & N. Islands | .. | .. | .. | .. |
| अरुणाचल प्रदेश | Arunachal Pradesh | .. | .. | .. | .. |
| चंडीगढ़ | Chandigarh | .. | .. | .. | .. |
| दादरा व नागर हवेली | Dadra & Nagar Haveli | .. | .. | .. | .. |
| दिल्ली | Delhi | .. | .. | .. | .. |
| गोवा दमन व दिव | Goa, Daman & Diu | .. | .. | .. | .. |
| लक्ष द्वीप | Lakshadweep | .. | .. | .. | .. |
| मिजोरम | Mizoram | .. | .. | .. | .. |
| पांडिचेरी | Pondicherry | .. | .. | .. | .. |
| भारत | INDIA | 144 | 8 | 152 | 8 |

सारणी 11—संस्था के प्रकार के अनुसार शिक्षा संस्थाओं में शिक्षकों की संख्या तथा प्रति शिक्षक विद्यार्थियों की औसत संख्या—(जारी)
TABLE XI—NUMBER OF TEACHERS IN EDUCATIONAL INSTITUTIONS BY TYPE AND AVERAGE NUMBER OF STUDENTS PER TEACHER—(contd.)

(ड) उच्च शिक्षा की संस्थाएं—(जारी)

E—Institutions for Higher Education—(contd.)

(ख) मैट्रिकोत्तर डिप्लोमा/प्रमाण-पत्र पाठ्यक्रमों में शिक्षा प्रदान करने वाले संस्थाएं (डिग्री स्तर के नीचे)—(जारी)
 (b) Institutions Imparting Instruction in Post-Matriculation Diploma/Certificate Courses (below Degree level)—(contd.)

(3) शिक्षा
 (iii) Education

| राज्य/संघ शासित क्षेत्र State/Union Territory | शिक्षकों की संख्या Number of Teachers | | | प्रति शिक्षक विद्यार्थियों की औसत संख्या Average number of students per Teacher | |
|--|--|------------------|--------------------|---|-----------|
| | पुरुष Men | महिलाएं Women | जोड़ All Person | | |
| 1 | 2 | 3 | 4 | 5 | |
| आंध्र प्रदेश | Andhra Pradesh | 67 | 20 | 87 | 21 |
| असम | Assam | 206 | 29 | 235 | 13 |
| बिहार | Bihar | 707 | 233 | 940 | 17 |
| गुजरात | Gujarat | .. | .. | .. | .. |
| हरियाणा | Haryana | 5 | 3 | 8 | 8 |
| हिमाचल प्रदेश | Himachal Pradesh | 11 | 25 | 36 | @ |
| जम्मू और कश्मीर | Jammu & Kashmir | 185 | 79 | 264 | 6 |
| कर्नाटक | Karnataka | 753 | 250 | 1,003 | 13 |
| केरल | Kerala | 551 | 598 | 1,149 | 2 |
| मध्य प्रदेश | Madhya Pradesh | 452 | 142 | 594 | 14 |
| महाराष्ट्र | Maharashtra | 1,071 | 488 | 1,559 | 10 |
| मणिपुर | Manipur | .. | .. | .. | .. |
| मेघालय | Meghalaya | 11 | 6 | 17 | 6 |
| नागालैण्ड | Nagaland | .. | .. | .. | .. |
| उड़ीसा | Orissa | 327 | 94 | 421 | 13 |
| पंजाब | Punjab | 135 | 161 | 296 | 16 |
| राजस्थान | Rajasthan | 228 | 63 | 291 | 10 |
| सिक्किम | Sikkim | .. | .. | .. | .. |
| तमिल नाडु | Tamil Nadu | 187 | 175 | 362 | 7 |
| त्रिपुरा | Tripura | 66 | 5 | 71 | 5 |
| उत्तर प्रदेश | Uttar Pradesh | 1,254 | 559 | 1,813 | 7 |
| पश्चिम बंगाल | West Bengal | 331 | 141 | 472 | 15 |
| अंड० व नि० द्वीप समूह | A. & N. Islands | 10 | 6 | 16 | 3 |
| अरुणाचल प्रदेश | Arunachal Pradesh | .. | .. | .. | .. |
| चंडीगढ़ | Chandigarh | .. | .. | .. | .. |
| दादर व नागर हवेली | Dadra & Nagar Haveli | .. | .. | .. | .. |
| दिल्ली | Delhi | 23 | 35 | 58 | 13 |
| गोवा, दमन व दिव | Goa, Daman & Diu | 48 | 14 | 62 | 12 |
| लक्षद्वीप | Lakshadweep | .. | .. | .. | .. |
| मिजोरम | Mizoram | 23 | 10 | 33 | 9 |
| पांडिचेरी | Pondicherry | 20 | 5 | 25 | 6 |
| भारत | INDIA | 6,671 | 3,141 | 9,812 | 10 |

संस्था बन्द हो गई है इसके शिक्षक प्राथमिक स्कूलों में काम कर रहे हैं।

@The institutions are not functioning teachers shown are working in primary schools.

सारणी 11 — संस्था के प्रकार के अनुसार शिक्षा संस्थाओं में शिक्षकों की संख्या तथा प्रति शिक्षक विद्यार्थियों की औसत संख्या—(जारी)
TABLE XI—NUMBER OF TEACHERS IN EDUCATIONAL INSTITUTIONS BY TYPE AND AVERAGE NUMBER OF STUDENTS PER TEACHER—(contd.)

(ड) उच्च शिक्षा की संस्थाएं—(जारी)

E—Institutions for Higher Education—(contd.)

(ख) मैट्रिकोत्तर डिप्लोमा/प्रमाण-पत्र पाठ्यक्रमों में शिक्षा प्रदान करने वाली संस्थाएं (डिग्री स्तर के नीचे)—(जारी)

(b) Institutions Imparting Instruction in Post-Matriculation Diploma/Certificate Courses (below Degree level)—(contd.)

(4) इंजिनियरी, औद्योगिकी तथा स्थापत्य

(iv) Engineering, Technology and Architecture

| राज्य/संघ शासित क्षेत्र State/Union Territory | शिक्षकों की संख्या Number of Teachers | | | प्रति शिक्षक विद्यार्थियों की औसत संख्या Average number of students per Teacher | |
|--|--|------------------|--------------------|---|----|
| | पुरुष Men | महिलाएं Women | जोड़ All Person | | |
| 1 | 2 | 3 | 4 | 5 | |
| आंध्र प्रदेश | Andhra Pradesh | 1,905 | 96 | 2,001 | 9 |
| असम | Assam | 474 | 14 | 488 | 10 |
| बिहार | Bihar | 1,526 | 12 | 1,538 | 9 |
| गुजरात | Gujarat | 1,307 | 23 | 1,330 | 13 |
| हरियाणा | Haryana | 1,057 | 138 | 1,195 | 15 |
| हिमाचल प्रदेश | Himachal Pradesh | 233 | 8 | 241 | 10 |
| जम्मू और कश्मीर | Jammu & Kashmir | 84 | .. | 84 | 7 |
| कर्नाटक | Karnataka | 1,458 | 29 | 1,487 | 10 |
| केरल | Kerala | 692 | 109 | 801 | 9 |
| मध्य प्रदेश | Madhya Pradesh | 2,852 | 29 | 2,881 | 7 |
| महाराष्ट्र | Maharashtra | 3,022 | 108 | 3,130 | 11 |
| मणिपुर | Manipur | 70 | 4 | 74 | 11 |
| मेघालय | Meghalaya | 18 | .. | 18 | 13 |
| नागालैण्ड | Nagaland | 33 | 1 | 34 | 7 |
| उड़ीसा | Orissa | 384 | 8 | 392 | 9 |
| पंजाब | Punjab | 1,409 | 53 | 1,462 | 11 |
| राजस्थान | Rajasthan | 552 | .. | 552 | 11 |
| सिक्किम | Sikkim | .. | .. | .. | .. |
| तमिल नाडु | Tamil Nadu | 1,157 | 102 | 1,259 | 14 |
| त्रिपुरा | Tripura | 31 | .. | 31 | 7 |
| उत्तर प्रदेश | Uttar Pradesh | 4,349 | 165 | 4,514 | 9 |
| पश्चिम बंगाल | West Bengal | 1,676 | 24 | 1,700 | 9 |
| अंड० व नि० द्वीप समूह | A. & N. Islands | .. | .. | .. | .. |
| अरुणाचल प्रदेश | Arunachal Pradesh | .. | .. | .. | .. |
| चंडीगढ़ | Chandigarh | 121 | 48 | 169 | 12 |
| दादरा व नागर हवेली | Dadra & Nagar Haveli | .. | .. | .. | .. |
| दिल्ली | Delhi | 841 | 149 | 990 | 12 |
| गोवा, दमन व दिव | Goa, Daman & Diu | 91 | 4 | 95 | 12 |
| लक्ष द्वीप | Lakshadweep | .. | .. | .. | .. |
| मिजोरम | Mizoram | 12 | .. | 12 | 9 |
| पांडिचेरी | Pondicherry | 50 | 1 | 51 | 6 |
| भारत | INDIA | 25,404 | 1,125 | 26,529 | 10 |

सारणी 11—संस्था के प्रकार के अनुसार शिक्षा संस्थाओं में शिक्षकों की संख्या तथा प्रति शिक्षक विद्यार्थियों की औसत संख्या—(जारी)
TABLE XI—NUMBER OF TEACHERS IN EDUCATIONAL INSTITUTIONS BY TYPE AND AVERAGE NUMBER OF STUDENTS PER TEACHER—(contd.)

(इ) उच्च शिक्षा की संस्थाएं—(जारी)

E—Institutions for Higher Education—(contd.)

(ख) मैट्रिकोत्तर डिप्लोमा/प्रमाण-पत्र पाठ्यक्रमों में शिक्षा प्रदान करने वाली संस्थाएं (डिग्री स्तर के नीचे)—(जारी)

(b) Institutions Imparting Instruction in Post-Matriculation Diploma/Certificate Courses (below Degree level)—(contd.)

(5) औषधि (दन्त चिकित्सा/सार्वजनिक स्वास्थ्य/परिचर्या तथा औषधविज्ञान को छोड़कर)
 (v) Medicine (Excluding Dentistry/Nursing and Midwifery)

| राज्य/संघ शासित क्षेत्र State/Union Territory | शिक्षकों की संख्या Number of Teachers | | | प्रति शिक्षक विद्यार्थियों की औसत संख्या Average number of students per Teacher | |
|--|--|------------------|--------------------|---|-----------|
| | पुरुष Men | महिलाएं Women | जोड़ All Person | | |
| 1 | 2 | 3 | 4 | 5 | |
| आंध्र प्रदेश | Andhra Pradesh | 17 | 2 | 19 | 8 |
| असम | Assam | 14 | 3 | 17 | 3 |
| बिहार | Bihar | .. | .. | .. | .. |
| गुजरात | Gujarat | .. | .. | .. | .. |
| हरियाणा | Haryana | .. | .. | .. | .. |
| हिमाचल प्रदेश | Himachal Pradesh | .. | .. | .. | .. |
| जम्मू और कश्मीर | Jammu & Kashmir | .. | .. | .. | .. |
| कर्नाटक | Karnataka | 16 | 2 | 18 | 10 |
| केरल | Kerala | .. | .. | .. | .. |
| मध्य प्रदेश | Madhya Pradesh | 90 | 14 | 104 | 17 |
| महाराष्ट्र | Maharashtra | 248 | 44 | 292 | 14 |
| मणिपुर | Manipur | .. | .. | .. | .. |
| मेघालय | Meghalaya | .. | .. | .. | .. |
| नागालैण्ड | Nagaland | .. | .. | .. | .. |
| उड़ीसा | Orissa | 23 | 3 | 26 | 6 |
| पंजाब | Punjab | .. | 10 | 10 | 9 |
| राजस्थान | Rajasthan | .. | .. | .. | .. |
| सिक्किम | Sikkim | .. | .. | .. | .. |
| तमिल नाडु | Tamil Nadu | 8 | .. | 8 | 3 |
| त्रिपुरा | Tripura | .. | .. | .. | .. |
| उत्तर प्रदेश | Uttar Pradesh | .. | .. | .. | .. |
| पश्चिम बंगाल | West Bengal | 36 | 3 | 39 | 23 |
| अंड० व नि० द्वीप समूह | A. & N. Islands | .. | .. | .. | .. |
| अरुणाचल प्रदेश | Arunachal Pradesh | .. | .. | .. | .. |
| चंडीगढ़ | Chandigarh | .. | .. | .. | .. |
| दादर व नागर हवेली | Dadra & Nagar Haveli | .. | .. | .. | .. |
| दिल्ली | Delhi | 9 | 1 | 10 | 20 |
| गोवा, दमन व दीव | Goa, Daman & Diu | .. | .. | .. | .. |
| लक्षद्वीप | Lakshadweep | .. | .. | .. | .. |
| मिजोरम | Mizoram | .. | .. | .. | .. |
| पांडिचेरी | Pondicherry | .. | .. | .. | .. |
| भारत | INDIA | 461 | 82 | 543 | 14 |

सारणी 11—संस्था के प्रकार के अनुसार शिक्षा संस्थाओं में शिक्षकों की संख्या तथा प्रति शिक्षक विद्यार्थियों की औसत संख्या—(जारी)
TABLE XI—NUMBER OF TEACHERS IN EDUCATIONAL INSTITUTIONS BY TYPE AND AVERAGE NUMBER OF STUDENTS PER TEACHER—(contd.)

(ड) उच्च शिक्षा की संस्थाएं—(जारी)
E—Institutions for Higher Education—(contd.)

(ख) मैट्रिकोस्तर डिप्लोमा/प्रमाण-पत्र पाठ्यक्रम में शिक्षा प्रदान करने वाली संस्थाएं (डिग्री स्तर के नीचे)—(जारी)
(b) Institutions Imparting Instruction in Post-Matriculation Diploma/Certificate Courses (below Degree level)—(contd.)

(6) औषध विज्ञान
(vi) Pharmacy

| राज्य/संघ शासित क्षेत्र State/Union Territory | शिक्षकों की संख्या Number of Teachers | | | प्रति शिक्षक विद्यार्थियों की औसत संख्या Average number of students per Teacher | |
|--|--|------------------|--------------------|---|----------|
| | पुरुष Men | महिलाएं Women | जोड़ All Person | | |
| 1 | 2 | 3 | 4 | 5 | |
| आंध्र प्रदेश | Andhra Pradesh | .. | .. | .. | .. |
| असम | Assam | .. | .. | .. | .. |
| बिहार | Bihar | 10 | 1 | 11 | 9 |
| गुजरात | Gujarat | .. | .. | .. | .. |
| हरियाणा | Haryana | .. | .. | .. | .. |
| हिमाचल प्रदेश | Himachal Pradesh | .. | .. | .. | .. |
| जम्मू और कश्मीर | Jammu & Kashmir | .. | .. | .. | .. |
| कर्नाटक | Karnataka | .. | .. | .. | .. |
| केरल | Kerala | .. | .. | .. | .. |
| मध्य प्रदेश | Madhya Pradesh | .. | .. | .. | .. |
| महाराष्ट्र | Maharashtra | 14 | 7 | 21 | 13 |
| मणिपुर | Manipur | .. | .. | .. | .. |
| मेघालय | Meghalaya | .. | .. | .. | .. |
| नागालैण्ड | Nagaland | .. | .. | .. | .. |
| उड़ीसा | Orissa | .. | .. | .. | .. |
| पंजाब | Punjab | .. | .. | .. | .. |
| राजस्थान | Rajasthan | .. | .. | .. | .. |
| सिक्किम | Sikkim | .. | .. | .. | .. |
| तमिल नाडु | Tamil Nadu | .. | .. | .. | .. |
| त्रिपुरा | Tripura | .. | .. | .. | .. |
| उत्तर प्रदेश | Uttar Pradesh | .. | .. | .. | .. |
| पश्चिम बंगाल | West Bengal | 13 | .. | 13 | 8 |
| अंड० व नि० द्वीप समूह | A. & N. Islands | .. | .. | .. | .. |
| अरुणाचल प्रदेश | Arunachal Pradesh | .. | .. | .. | .. |
| चंडीगढ़ | Chandigarh | .. | .. | .. | .. |
| दादर व नागर हवेली | Dadra & Nagar Haveli | .. | .. | .. | .. |
| दिल्ली | Delhi | .. | .. | .. | .. |
| गोवा, दमन व दीव | Goa, Daman & Diu | .. | .. | .. | .. |
| लक्ष द्वीप | Lakshadweep | .. | .. | .. | .. |
| मिजोरम | Mizoram | .. | .. | .. | .. |
| पांडिचेरी | Pondicherry | .. | .. | .. | .. |
| भारत | INDIA | 37 | 8 | 45 | 9 |

सारणी 11—संस्था के प्रकार के अनुसार शिक्षा संस्थाओं में शिक्षकों की संख्या तथा प्रति शिक्षक विद्यार्थियों की औसत संख्या—(जारी)
TABLE XI—NUMBER OF TEACHERS IN EDUCATIONAL INSTITUTIONS BY TYPE AND AVERAGE NUMBER OF STUDENTS PER TEACHER—(contd.)

(ड) उच्च शिक्षा की संस्थाएं—(जारी)

E—Institutions for Higher Education—(contd.)

(ख) मैट्रिकोत्तर डिप्लोमा/प्रमाण-पत्र पाठ्यक्रमों में शिक्षा प्रदान करने वाली संस्थाओं (डिग्री स्तर के नीचे)—(जारी)

(b) Institutions Imparting Instruction in Post-Matriculation Diploma/Certificate Courses (below Degree level)—(contd.)

(7) सार्वजनिक स्वास्थ्य
(vii) Public Health

| राज्य/संघ शासित क्षेत्र State/Union Territory | शिक्षकों की संख्या Number of Teachers | | | प्रति शिक्षक विद्यार्थियों की औसत संख्या Average number of students per Teacher | |
|--|--|------------------|--------------------|---|-----------|
| | पुरुष Men | महिलाएं Women | जोड़ All Person | | |
| 1 | 2 | 3 | 4 | 5 | |
| आंध्र प्रदेश | Andhra Pradesh | .. | .. | .. | .. |
| असम | Assam | .. | .. | .. | .. |
| बिहार | Bihar | 3 | 1 | 4 | 34 |
| गुजरात | Gujarat | .. | .. | .. | .. |
| हरियाणा | Haryana | .. | .. | .. | .. |
| हिमाचल प्रदेश | Himachal Pradesh | .. | .. | .. | .. |
| जम्मू और कश्मीर | Jammu & Kashmir | .. | .. | .. | .. |
| कर्नाटक | Karnataka | .. | .. | .. | .. |
| केरल | Kerala | .. | .. | .. | .. |
| मध्य प्रदेश | Madhya Pradesh | .. | .. | .. | .. |
| महाराष्ट्र | Maharashtra | .. | .. | .. | .. |
| मणिपुर | Manipur | .. | .. | .. | .. |
| मेघालय | Meghalaya | .. | .. | .. | .. |
| नागालैण्ड | Nagaland | .. | .. | .. | .. |
| उड़ीसा | Orissa | .. | .. | .. | .. |
| पंजाब | Punjab | .. | .. | .. | .. |
| राजस्थान | Rajasthan | .. | .. | .. | .. |
| सिक्किम | Sikkim | .. | .. | .. | .. |
| तमिलनाडु | Tamil Nadu | .. | 6 | 6 | 16 |
| त्रिपुरा | Tripura | .. | .. | .. | .. |
| उत्तर प्रदेश | Uttar Pradesh | .. | .. | .. | .. |
| पश्चिम बंगाल | West Bengal | .. | .. | .. | .. |
| अंड० व नि० द्वीप समूह | A. & N. Islands | .. | .. | .. | .. |
| अरुणाचल प्रदेश | Arunachal Pradesh | .. | .. | .. | .. |
| चंडीगढ़ | Chandigarh | .. | .. | .. | .. |
| दादर व नागर हवेली | Dadra & Nagar Haveli | .. | .. | .. | .. |
| दिल्ली | Delhi | .. | 12 | 12 | 10 |
| गोवा, दमन व दीव | Goa, Daman & Diu | .. | .. | .. | .. |
| लक्षद्वीप | Lakshadweep | .. | .. | .. | .. |
| मिजोरम | Mizoram | .. | .. | .. | .. |
| पांडीचेरी | Pondicherry | .. | .. | .. | .. |
| भारत | INDIA | 3 | 19 | 22 | 16 |

सारणी 11—संस्था के प्रकार के अनुसार शिक्षा संस्थाओं में शिक्षकों की संख्या तथा प्रति शिक्षक विद्यार्थियों की औसत संख्या—(जारी)
TABLE XI—NUMBER OF TEACHERS IN EDUCATIONAL INSTITUTIONS BY TYPE AND AVERAGE NUMBER OF STUDENTS PER TEACHER—(contd.)

(इ) उच्च शिक्षा की संस्थाएं—(जारी)
 E—Institutions for Higher Education—(contd.)

(ख) मैट्रिकोस्तर डिप्लोमा/प्रमाण-पत्र पाठ्यक्रमों में शिक्षा प्रदान करने वाली संस्थाएं (डिग्री स्तर के नीचे)—(जारी)
 (b) Institutions Imparting Instruction in Post-Matriculation Diploma/Certificate Courses (below Degree level)—(contd.)

(8) संगीत तथा ललित कलाएं
 (viii) Music and Fine Arts

| राज्य/संघ शासित क्षेत्र State/Union Territory | शिक्षकों की संख्या Number of Teachers | | | प्रति शिक्षक विद्यार्थियों की औसत संख्या Average number of students per Teacher | |
|--|--|------------------|--------------------|---|----|
| | पुरुष Men | महिलाएं Women | जोड़ All Person | | |
| 1 | 2 | 3 | 4 | 5 | |
| आंध्र प्रदेश | Andhra Pradesh | .. | .. | .. | .. |
| असम | Assam | .. | .. | .. | .. |
| बिहार | Bihar | 7 | .. | 7 | 7 |
| गुजरात | Gujarat | .. | .. | .. | .. |
| हरियाणा | Haryana | .. | .. | .. | .. |
| हिमाचल प्रदेश | Himachal Pradesh | .. | .. | .. | .. |
| जम्मू और कश्मीर | Jammu & Kashmir | .. | .. | .. | .. |
| कर्नाटक | Karnataka | 34 | 3 | 37 | 17 |
| केरल | Kerala | .. | .. | .. | .. |
| मध्य प्रदेश | Madhya Pradesh | 29 | .. | 29 | 9 |
| महाराष्ट्र | Maharashtra | 18 | 5 | 23 | 14 |
| मणिपुर | Manipur | 7 | .. | 7 | 8 |
| मेघालय | Meghalaya | .. | .. | .. | .. |
| नागालैण्ड | Nagaland | .. | .. | .. | .. |
| उड़ीसा | Orissa | .. | .. | .. | .. |
| पंजाब | Punjab | .. | .. | .. | .. |
| राजस्थान | Rajasthan | 10 | 2 | 12 | 7 |
| सिक्किम | Sikkim | .. | .. | .. | .. |
| तमिल नाडु | Tamil Nadu | 19 | 16 | 35 | 5 |
| त्रिपुरा | Tripura | 6 | 3 | 9 | 7 |
| उत्तर प्रदेश | Uttar Pradesh | .. | .. | .. | .. |
| पश्चिम बंगाल | West Bengal | 138 | 26 | 164 | 23 |
| अंड० व नि० द्वीप समूह | A. & N. Islands | .. | .. | .. | .. |
| अरुणाचल प्रदेश | Arunachal Pradesh | .. | .. | .. | .. |
| चंडीगढ़ | Chandigarh | 15 | 1 | 16 | 13 |
| दादर व नागा हवेली | Dadra & Nagar Haveli | .. | .. | .. | .. |
| दिल्ली | Delhi | 5 | .. | 5 | 15 |
| गोवा, दमन व दीव | Goa, Daman & Diu | .. | .. | .. | .. |
| लक्ष द्वीप | Lakshadweep | .. | .. | .. | .. |
| मिजोरम | Mizoram | .. | .. | .. | .. |
| पाण्डिचेरी | Pondicherry | .. | .. | .. | .. |
| भारत | INDIA | 288 | 56 | 344 | 17 |

सारणी 11—संस्था के प्रकार के अनुसार शिक्षा संस्थाओं में शिक्षकों की संख्या तथा प्रति शिक्षक विद्यार्थियों की औसत संख्या—(जारी)
TABLE XI—NUMBER OF TEACHERS IN EDUCATIONAL INSTITUTIONS BY TYPE AND AVERAGE NUMBER OF STUDENTS PER TEACHER—(contd.)

(इ) उच्च शिक्षा की संस्थाएं—(जारी)
 E—Institutions for Higher Education—(contd.)

(ख) मैट्रिकोस्तर डिप्लोमा/प्रमाण-पत्र पाठ्यक्रमों में शिक्षा प्रदान करने वाली संस्थाएं (डिग्री स्तर के नीचे)—(जारी)
 (b) Institutions Imparting Instruction in Post-Matriculation Diploma/Certificate Courses (below Degree level)—(contd.)

(9) प्राच्य विद्या अध्ययन
 (ix) *Oriental Studies*

| राज्य/संघ शासित क्षेत्र State/Union Territory | शिक्षकों की संख्या Number of Teachers | | | प्रति शिक्षक विद्यार्थियों की औसत संख्या Average number of students per Teacher | |
|--|--|------------------|---------------------|---|-----|
| | पुरुष Men | महिलाएं Women | जोड़ All Persons | | |
| 1 | 2 | 3 | 4 | 5 | |
| आंध्र प्रदेश | Andhra Pradesh | .. | .. | .. | .. |
| असम | Assam | .. | .. | .. | .. |
| बिहार | Bihar | 133 | .. | 133 | 13 |
| गुजरात | Gujarat | .. | .. | .. | .. |
| हरियाणा | Haryana | .. | .. | .. | .. |
| हिमाचल प्रदेश | Himachal Pradesh | .. | .. | .. | .. |
| जम्मू और कश्मीर | Jammu & Kashmir | .. | .. | .. | .. |
| कर्नाटक | Karnataka | .. | .. | .. | .. |
| केरल | Kerala | .. | .. | .. | .. |
| मध्य प्रदेश | Madhya Pradesh | .. | .. | .. | .. |
| महाराष्ट्र | Maharashtra | .. | .. | .. | .. |
| मणिपुर | Manipur | .. | .. | .. | .. |
| मेघालय | Meghalaya | .. | .. | .. | .. |
| नागालैण्ड | Nagaland | .. | .. | .. | .. |
| उड़ीसा | Orissa | .. | .. | .. | .. |
| पंजाब | Punjab | .. | .. | .. | .. |
| राजस्थान | Rajasthan | .. | .. | .. | .. |
| सिक्किम | Sikkim | .. | .. | .. | .. |
| तमिल नाडु | Tamil Nadu | .. | .. | .. | .. |
| त्रिपुरा | Tripura | 4 | .. | 4 | 120 |
| उत्तर प्रदेश | Uttar Pradesh | .. | .. | .. | .. |
| पश्चिम बंगाल | West Bengal | 10 | .. | 10 | 21 |
| अंड० व नि० द्वीप समूह | A. & N. Islands | .. | .. | .. | .. |
| अरुणाचल प्रदेश | Arunachal Pradesh | .. | .. | .. | .. |
| चंडीगढ़ | Chandigarh | .. | .. | .. | .. |
| दादर व नागर हवेली | Dadra & Nagar Haveli | .. | .. | .. | .. |
| दिल्ली | Delhi | .. | .. | .. | .. |
| गोवा, दमन व दीव | Goa, Daman & Diu | .. | .. | .. | .. |
| लक्ष द्वीप | Lakshadweep | .. | .. | .. | .. |
| मिजोरम | Mizoram | .. | .. | .. | .. |
| पाण्डिचेरी | Pondicherry | .. | .. | .. | .. |
| भारत | INDIA | 147 | .. | 147 | 17 |

सारणी 11—संस्था के प्रकार के अनुसार शिक्षा संस्थाओं में शिक्षकों की संख्या तथा प्रति शिक्षक विद्यार्थियों की औसत संख्या—(जारी)
TABLE XI—NUMBER OF TEACHERS IN EDUCATIONAL INSTITUTIONS BY TYPE AND AVERAGE NUMBER OF STUDENTS PER TEACHER—(Contd.)

(इ) उच्च शिक्षा की संस्थाएं—(जारी)

E—Institutions for Higher Education—(contd.)

(ख) मैट्रिकोलेटर डिप्लोमा/प्रमाण-पत्र पाठ्यक्रमों में शिक्षा प्रदान करने वाली संस्थाएं (डिग्री स्तर के नीचे) —(जारी)

(b) Institutions imparting instruction in Post-Matriculation Diploma/Certificate Courses (below Degree level)—(contd.)

(10) शारीरिक शिक्षा

(x) Physical Education

| राज्य/संघ शासित क्षेत्र State/Union Territory | शिक्षकों की संख्या Number of Teachers | | | प्रति शिक्षक विद्यार्थियों की औसत संख्या Average number of students per Teacher | |
|--|--|------------------|---------------------|---|----|
| | पुरुष Men | महिलाएं Women | जोड़ All Persons | | |
| 1 | 2 | 3 | 4 | 5 | |
| आंध्र प्रदेश | Andhra Pradesh | .. | .. | .. | .. |
| असम | Assam | .. | .. | .. | .. |
| बिहार | Bihar | 18 | .. | 18 | 12 |
| गुजरात | Gujarat | 14 | 4 | 18 | 9 |
| हरियाणा | Haryana | .. | .. | .. | .. |
| हिमाचल प्रदेश | Himachal Pradesh | .. | .. | .. | .. |
| जम्मू और कश्मीर | Jammu & Kashmir | .. | .. | .. | .. |
| कर्नाटक | Karnataka | 22 | 4 | 26 | 15 |
| केरल | Kerala | .. | .. | .. | .. |
| मध्य प्रदेश | Madhya Pradesh | 9 | 1 | 10 | 16 |
| महाराष्ट्र | Maharashtra | .. | .. | .. | .. |
| मणिपुर | Manipur | .. | .. | .. | .. |
| मेघालय | Meghalaya | .. | .. | .. | .. |
| नागालैण्ड | Nagaland | .. | .. | .. | .. |
| उड़ीसा | Orissa | 4 | 1 | 5 | 30 |
| पंजाब | Punjab | 9 | 2 | 11 | 9 |
| राजस्थान | Rajasthan | .. | .. | .. | .. |
| सिक्किम | Sikkim | .. | .. | .. | .. |
| तमिल नाडु | Tamil Nadu | .. | .. | .. | .. |
| त्रिपुरा | Tripura | .. | .. | .. | .. |
| उत्तर प्रदेश | Uttar Pradesh | 10 | .. | 10 | 11 |
| पश्चिम बंगाल | West Bengal | .. | .. | .. | .. |
| अंड० व नि० द्वीप समूह | A. & N. Islands | .. | .. | .. | .. |
| अरुणाचल प्रदेश | Arunachal Pradesh | .. | .. | .. | .. |
| चंडीगढ़ | Chandigarh | .. | .. | .. | .. |
| दादर व नागर हवेली | Dadra & Nagar Haveli | .. | .. | .. | .. |
| दिल्ली | Delhi ¹ | .. | .. | .. | .. |
| गोवा, दमन व दीव | Goa, Daman & Diu | .. | .. | .. | .. |
| लकशद्वीप | Lakshadweep | .. | .. | .. | .. |
| मिजोरम | Mizoram | .. | .. | .. | .. |
| पाण्डिचेरी | Pondicherry | .. | .. | .. | .. |
| भारत | INDIA | 86 | 12 | 98 | 16 |

सांख्यी 11—संस्था के प्रकार के अनुसार शिक्षा संस्थाओं में शिक्षकों की संख्या तथा प्रति शिक्षक विद्यार्थियों की औसत संख्या—(जारी)
TABLE XI—NUMBER OF TEACHERS IN EDUCATIONAL INSTITUTIONS BY TYPE AND AVERAGE NUMBER OF STUDENTS PER TEACHER—Contd.

(ङ) उच्च शिक्षा की संस्थाएं—(जारी)

E—Institutions for Higher Education—(contd.)

(ख) मैट्रिकोल्तर डिप्लोमा/प्रमाण-पत्र पाठ्यक्रमों में शिक्षा प्रदान करने वाली संस्थाएं (डिग्री स्तर के नीचे)—(जारी)

(b) Institutions imparting instruction in Post-Matriculation Diploma/Certificate Courses (below Degree level)—(contd.)

(11) पशु चिकित्सा विज्ञान
(xi) Veterinary Science

| राज्य/संघ शासित क्षेत्र State/Union Territory | शिक्षकों की संख्या Number of Teachers | | | प्रति शिक्षक विद्यार्थियों की औसत संख्या Average number of students per Teacher | |
|--|--|------------------|---------------------|---|----|
| | पुरुष Men | महिलाएं Women | जोड़ All Persons | | |
| 1 | 2 | 3 | 4 | 5 | |
| आंध्र प्रदेश | Andhra Pradesh | .. | .. | .. | .. |
| असम | Assam | .. | .. | .. | .. |
| बिहार | Bihar | .. | .. | .. | .. |
| गुजरात | Gujarat | .. | .. | .. | .. |
| हरियाणा | Haryana | .. | .. | .. | .. |
| हिमाचल प्रदेश | Himachal Pradesh | .. | .. | .. | .. |
| जम्मू और कश्मीर | Jammu & Kashmir | .. | .. | .. | .. |
| कर्नाटक | Karnataka | .. | .. | .. | .. |
| केरल | Kerala | .. | .. | .. | .. |
| मध्य प्रदेश | Madhya Pradesh | .. | .. | .. | .. |
| महाराष्ट्र | Maharashtra | .. | .. | .. | .. |
| मणिपुर | Manipur | .. | .. | .. | .. |
| मेघालय | Meghalaya | .. | .. | .. | .. |
| नागालैण्ड | Nagaland | .. | .. | .. | .. |
| उड़ीसा | Orissa | .. | .. | .. | .. |
| पंजाब | Punjab | .. | .. | .. | .. |
| राजस्थान | Rajasthan | .. | .. | .. | .. |
| सिक्किम | Sikkim | .. | .. | .. | .. |
| तमिल नाडु | Tamil Nadu | .. | .. | .. | .. |
| त्रिपुरा | Tripura | .. | .. | .. | .. |
| उत्तर प्रदेश | Uttar Pradesh | .. | .. | .. | .. |
| पश्चिम बंगाल | West Bengal | .. | .. | .. | .. |
| अंड० व नि० द्वीप समूह | A. & N. Islands | .. | .. | .. | .. |
| अरुणाचल प्रदेश | Arunachal Pradesh | .. | .. | .. | .. |
| चंडीगढ़ | Chandigarh | .. | .. | .. | .. |
| दादर व नागर हवेली | Dadra & Nagar Haveli | .. | .. | .. | .. |
| दिल्ली | Delhi | .. | .. | .. | .. |
| गोवा, दमन व दीव | Goa, Daman & Diu | .. | .. | .. | .. |
| लक्षद्वीप | Lakshadweep | .. | .. | .. | .. |
| मिजोरम | Mizoram | .. | .. | .. | .. |
| पाण्डिचेरी | Pondicherry | .. | .. | .. | .. |
| भारत | INDIA | .. | .. | .. | .. |

सारणी 11—संस्था के प्रकार के अनुसार शिक्षा संस्थाओं में शिक्षकों की संख्या तथा प्रति शिक्षक विद्यार्थियों की औसत संख्या—(जारी)
TABLE XI—NUMBER OF TEACHERS IN EDUCATIONAL INSTITUTIONS BY TYPE AND AVERAGE NUMBER OF STUDENTS PER TEACHER—(Contd.)

(ड) उच्च शिक्षा की संस्थाएं—(जारी)
 E—Institutions for Higher Education—(contd.)

(ख) (12) मैट्रिकोत्तर डिप्लोमा/प्रमाण-पत्र पाठ्यक्रमों में शिक्षा प्रदान करने वाली अन्य शिक्षा संस्थाएं (डिग्री स्तर के नीचे)—(जारी)
 (b) (12) Other Institutions Imparting Instruction in Post-Matriculation Diploma/Certificate Courses (below Degree level)@—(contd.)

| राज्य/संघ शासित क्षेत्र State/Union Territory | शिक्षकों की संख्या Number of Teachers | | | प्रति शिक्षक, विद्यार्थियों की औसत संख्या Average number of students per Teacher | |
|--|--|------------------|---------------------|--|----|
| | पुरुष Men | महिलाएं Women | जोड़ All Persons | | |
| 1 | 2 | 3 | 4 | 5 | |
| आंध्र प्रदेश | Andhra Pradesh | .. | 16 | 16 | 29 |
| असम | Assam | .. | .. | .. | .. |
| बिहार | Bihar | 16 | 6 | 22 | 19 |
| गुजरात | Gujarat | 16 | 42 | 58 | 25 |
| हरियाणा | Haryana | 12 | 46 | 58 | 20 |
| हिमाचल प्रदेश | Himachal Pradesh | .. | .. | .. | .. |
| जम्मू और कश्मीर | Jammu & Kashmir | .. | .. | .. | .. |
| कर्नाटक | Karnataka | 208 | 45 | 253 | 42 |
| केरल | Kerala | .. | .. | .. | .. |
| मध्य प्रदेश | Madhya Pradesh | .. | .. | .. | .. |
| महाराष्ट्र | Maharashtra | 62 | 175 | 237 | 20 |
| मणिपुर | Manipur | .. | .. | .. | .. |
| मेघालय | Meghalaya | .. | .. | .. | .. |
| नागालैण्ड | Nagaland | .. | .. | .. | .. |
| उड़ीसा | Orissa | .. | .. | .. | .. |
| पंजाब | Punjab | 37 | 44 | 81 | 13 |
| राजस्थान | Rajasthan | 71 | 24 | 95 | 17 |
| सिक्किम | Sikkim | .. | .. | .. | .. |
| तमिल नाडु | Tamil Nadu | .. | .. | .. | .. |
| त्रिपुरा | Tripura | .. | .. | .. | .. |
| उत्तर प्रदेश | Uttar Pradesh | .. | .. | .. | .. |
| पश्चिम बंगाल | West Bengal | 33 | 56 | 89 | 16 |
| अंड० व नि० द्वीप समूह | A. & N. Islands | .. | .. | .. | .. |
| अरुणाचल प्रदेश | Arunachal Pradesh | .. | .. | .. | .. |
| चंडीगढ़ | Chandigarh | .. | .. | .. | .. |
| दादर व नागर हवेली | Dadra & Nagar Haveli | .. | .. | .. | .. |
| दिल्ली | Delhi | 28 | 7 | 35 | 11 |
| गोवा, दमन व दीव | Goa, Daman & Diu | *11 | 14 | 25 | 8 |
| लक्ष द्वीप | Lakshadweep | .. | .. | .. | .. |
| मिजोरम | Mizoram | 4 | 4 | 8 | 7 |
| पांडीचेरी | Pondicherry | .. | 4 | 4 | 23 |
| भारत | INDIA | 498 | 483 | 981 | 24 |

@दन्तचिकित्सा और परिचर्या तथा समाज कार्य शामिल है।

@Include Dentistry & Nursing, Social work etc.

सारणी 11—संस्था के प्रकार के अनुसार शिक्षा संस्थाओं में शिक्षकों की संख्या तथा प्रति शिक्षक विद्यार्थियों की औसत संख्या—(जारी)
TABLE XI—NUMBER OF TEACHERS IN EDUCATIONAL INSTITUTIONS BY TYPE AND AVERAGE NUMBER OF STUDENTS PER TEACHER—(contd.)

(इ) उच्च शिक्षा की संस्थाएं—(जारी)

E—Institutions for Higher Education—(contd.)

(ख) मैट्रिकोत्तर डिप्लोमा/प्रमाण पत्र पाठ्यक्रमों में शिक्षा प्रदान करने वाली कुल शिक्षा संस्थाएं (डिग्री स्तर के नीचे)—(समाप्त)
(b) All Institutions Imparting Instruction in Post-Matriculation Diploma/Certificate Courses (below Degree level)—(concl.)

| राज्य/संघ शासित क्षेत्र State/Union Territory | शिक्षकों की संख्या Number of Teachers | | | प्रति शिक्षक विद्यार्थियों की औसत संख्या Average number of students per Teacher | |
|--|--|------------------|---------------------|---|-----------|
| | पुरुष Men | महिलाएं Women | जोड़ All Persons | | |
| 1 | 2 | 3 | 4 | 5 | |
| आंध्र प्रदेश | Andhra Pradesh | 1,989 | 134 | 2,123 | 9 |
| असम | Assam | 709 | 46 | 755 | 11 |
| बिहार | Bihar | 2,839 | 289 | 3,128 | 10 |
| गुजरात | Gujarat | 1,337 | 69 | 1,406 | 14 |
| हरियाणा | Haryana | 1,074 | 187 | 1,261 | 15 |
| हिमाचल प्रदेश | Himachal Pradesh | 244 | 33 | 277 | 9 |
| जम्मू और कश्मीर | Jammu & Kashmir | 269 | 79 | 348 | 6 |
| कर्नाटक | Karnataka | 2,513 | 333 | 2,846 | 14 |
| केरल | Kerala | 1,243 | 707 | 1,950 | 5 |
| मध्य प्रदेश | Madhya Pradesh | 3,432 | 186 | 3,618 | 9 |
| महाराष्ट्र | Maharashtra | 4,664 | 887 | 5,551 | 12 |
| मणिपुर | Manipur | 77 | 4 | 81 | 11 |
| मेघालय | Meghalaya | 29 | 6 | 35 | 9 |
| नागालैण्ड | Nagaland | 33 | 1 | 34 | 7 |
| उड़ीसा | Orissa | 738 | 106 | 844 | 11 |
| पंजाब | Punjab | 1,590 | 270 | 1,860 | 12 |
| राजस्थान | Rajasthan | 867 | 89 | 956 | 11 |
| सिक्किम | Sikkim | .. | .. | .. | .. |
| तमिलनाडु | Tamil Nadu | 1,371 | 299 | 1,670 | 12 |
| त्रिपुरा | Tripura | 107 | 8 | 115 | 9 |
| उत्तर प्रदेश | Uttar Pradesh | 5,613 | 724 | 6,337 | 8 |
| पश्चिम बंगाल | West Bengal | 2,759 | 297 | 3,056 | 24 |
| अंड० व नि० द्वीप समूह | A. & N. Islands | 10 | 6 | 16 | 3 |
| अरुणाचल प्रदेश | Arunachal Pradesh | .. | .. | .. | .. |
| चंडीगढ़ | Chandigarh | 136 | 49 | 185 | 12 |
| दादर व नागर हवेली | Dadra & Nagar Haveli | .. | .. | .. | .. |
| दिल्ली | Delhi | 926 | 208 | 1,134 | 12 |
| गोवा, दमन व दीव | Goa, Daman & Diu | 150 | 32 | 182 | 12 |
| लक्षद्वीप | Lakshadweep | .. | .. | .. | .. |
| मिजोरम | Mizoram | 39 | 14 | 53 | 8 |
| पाण्डिचेरी | Pondicherry | 70 | 10 | 80 | 7 |
| भारत | INDIA | 34,828 | 5,073 | 39,901 | 12 |

सारणी 11—संख्या के प्रकार के अनुसार शिक्षा संस्थाओं में शिक्षकों की संख्या तथा प्रति शिक्षक विद्यार्थियों की औसत संख्या—(जारी)
TABLE XI—NUMBER OF TEACHERS IN EDUCATIONAL INSTITUTIONS BY TYPE AND AVERAGE NUMBER OF STUDENTS PER TEACHER—(contd.)

(इ) उच्च शिक्षा की संस्थाएं—(समाप्त)
E—Institutions for Higher Education—(concl.)

जोड़—(क) + (ख) उच्च शिक्षा की कुल शिक्षा संस्थाएं (डिग्री, उच्च तथा डिग्री स्तर के नीचे)
Total—(a+b) Number of Institutions for Higher Education (Degree standard and above and below Degree level)

| राज्य/संघ शासित क्षेत्र State/Union Territory | शिक्षकों की संख्या Number of Teachers | | | प्रति शिक्षक विद्यार्थियों की औसत संख्या Average number of students per Teacher | |
|--|--|------------------|---------------------|---|-----------|
| | पुरुष Men | महिलाएं Women | जोड़ All Persons | | |
| 1 | 2 | 3 | 4 | 5 | |
| आंध्र प्रदेश | Andhra Pradesh | 13,211 | 2,903 | 16,114 | 14 |
| असम | Assam | 4,488 | 852 | 5,340 | 21 |
| बिहार | Bihar | 13,979 | 1,625 | 15,604 | 20 |
| गुजरात | Gujarat | 7,725 | 1,165 | 8,890 | 23 |
| हरियाणा | Haryana | 4,045 | 1,052 | 5,097 | 21 |
| हिमाचल प्रदेश | Himachal Pradesh | 923 | 199 | 1,122 | 15 |
| जम्मू और कश्मीर | Jammu & Kashmir | 1,616 | 483 | 2,099 | 12 |
| कर्नाटक | Karnataka | 12,548 | 2,176 | 14,724 | 18 |
| केरल | Kerala | 8,054 | 3,567 | 11,621 | 17 |
| मध्य प्रदेश | Madhya Pradesh | 10,676 | 1,735 | 12,411 | 17 |
| महाराष्ट्र | Maharashtra | 21,045 | 4,961 | 26,006 | 22 |
| मणिपुर | Manipur | 828 | 131 | 959 | 18 |
| मेघालय | Meghalaya | 384 | 151 | 535 | 21 |
| नागालैण्ड | Nagaland | 141 | 33 | 174 | 18 |
| छत्तीसगढ़ | Orissa | 4,992 | 826 | 5,818 | 17 |
| पंजाब | Punjab | 5,992 | 2,014 | 8,006 | 19 |
| राजस्थान | Rajasthan | 5,489 | 923 | 6,412 | 20 |
| सिक्किम | Sikkim | 12 | .. | 12 | 7 |
| तमिलनाडु | Tamil Nadu | 13,155 | 4,703 | 17,858 | 15 |
| त्रिपुरा | Tripura | 503 | 60 | 563 | 11 |
| उत्तर प्रदेश | Uttar Pradesh | 23,713 | 3,540 | 27,253 | 18 |
| पश्चिम बंगाल | West Bengal | 13,039 | 2,276 | 15,315 | 27 |
| अंडो व नि० द्वीप समूह | A. & N. Islands | 32 | 9 | 41 | 15 |
| अरुणाचल प्रदेश | Arunachal Pradesh | 35 | 2 | 37 | 10 |
| चंडीगढ़ | Chandigarh | 651 | 293 | 944 | 20 |
| दादर व नागर हवेली | Dadra & Nagar Haveli | .. | .. | .. | .. |
| दिल्ली | Delhi | 3,798 | 2,167 | 5,965 | 18 |
| गोवा, दमन व दीव | Goa, Daman & Diu | 549 | 167 | 716 | 18 |
| लक्षद्वीप | Lakshadweep | .. | .. | .. | .. |
| मिज़ोरम | Mizoram | 120 | 25 | 145 | 21 |
| पाण्डिचेरी | Pondicherry | 514 | 276 | 790 | 8 |
| भारत | INDIA | 1,72,257 | 38,314 | 2,10,571 | 19 |

सारणी 11—संस्था के प्रकार के अनुसार शिक्षा संस्थाओं में शिक्षकों की संख्या तथा प्रति शिक्षक विद्यार्थियों की औसत संख्या—(जारी)
TABLE XI—NUMBER OF TEACHERS IN EDUCATIONAL INSTITUTIONS BY TYPE AND AVERAGE NUMBER OF STUDENTS PER TEACHER—(contd.)

(च) इण्टरमीडिएट और/अथवा माध्यमिक बोर्डें
F—Board of Intermediate and /Or Secondary Education

| राज्य/संघ शासित क्षेत्र State/Union Territory | शिक्षकों की संख्या Number of Teachers | | | प्रति शिक्षक विद्यार्थियों की औसत संख्या Average number of students per Teacher |
|--|--|------------------|---------------------|---|
| | पुरुष Men | महिलाएँ Women | जोड़ All Persons | |
| 1 | 2 | 3 | 4 | 5 |
| आंध्र प्रदेश | Andhra Pradesh | .. | .. | .. |
| असम | Assam | .. | .. | .. |
| बिहार | Bihar | .. | .. | .. |
| गुजरात | Gujarat | .. | .. | .. |
| हरियाणा | Haryana | .. | .. | .. |
| हिमाचल प्रदेश | Himachal Pradesh | .. | .. | .. |
| जम्मू और कश्मीर | Jammu & Kashmir | .. | .. | .. |
| कर्नाटक | Karnataka | .. | .. | .. |
| केरल | Kerala | .. | .. | .. |
| मध्य प्रदेश | Madhya Pradesh | .. | .. | .. |
| महाराष्ट्र | Maharashtra | .. | .. | .. |
| मणिपुर | Manipur | .. | .. | .. |
| मेघालय | Meghalaya | .. | .. | .. |
| नागालैण्ड | Nagaland | .. | .. | .. |
| उड़ीसा | Orissa | .. | .. | .. |
| पंजाब | Punjab | .. | .. | .. |
| राजस्थान | Rajasthan | .. | .. | .. |
| सिक्किम | Sikkim | .. | .. | .. |
| तमिलनाडु | Tamil Nadu | .. | .. | .. |
| त्रिपुरा | Tripura | .. | .. | .. |
| उत्तर प्रदेश | Uttar Pradesh | .. | .. | .. |
| पश्चिम बंगाल | West Bengal | .. | .. | .. |
| अंड० व नि० द्वीप समूह | A. & N. Islands | .. | .. | .. |
| अरुणाचल प्रदेश | Arunachal Pradesh | .. | .. | .. |
| चंडीगढ़ | Chandigarh | .. | .. | .. |
| दादर व नागर हवेली | Dadra & Nagar Haveli | .. | .. | .. |
| दिल्ली | Delhi | .. | .. | .. |
| गोवा, दमन व दीव | Goa, Daman & Diu | .. | .. | .. |
| लक्षद्वीप | Lakshadweep | .. | .. | .. |
| मिजोरम | Mizoram | .. | .. | .. |
| पांडिचेरी | Pondicherry | .. | .. | .. |
| भारत | INDIA | .. | .. | .. |

सारणी 11—संस्था के प्रकार के अनुसार शिक्षा संस्थाओं में शिक्षकों की संख्या तथा प्रति शिक्षक विद्यार्थियों की औसत संख्या—(जारी)
TABLE XI—NUMBER OF TEACHERS IN EDUCATIONAL INSTITUTIONS BY TYPE AND AVERAGE NUMBER OF STUDENTS PER TEACHER—(contd.)

(छ) इण्टरमीडिएट/पूर्व डिग्री कालेज/जूनियर कालेज (पुरानी पद्धति)
G—Intermediate/Pre-Degree/Junior Colleges (Old pattern)

| राज्य/संघ शासित क्षेत्र State/Union Territory | शिक्षकों की संख्या Number of Teachers | | | प्रति शिक्षक विद्यार्थियों की औसत संख्या Average number of students per Teacher | |
|--|--|------------------|---------------------|---|----|
| | पुरुष Men | महिलाएं Women | जोड़ All Persons | | |
| 1 | 2 | 3 | 4 | 5 | |
| आंध्र प्रदेश | Andhra Pradesh | 7,967 | 1,879 | 9,846 | 21 |
| असम | Assam | 81 | 47 | 128 | 14 |
| बिहार | Bihar | 419 | 36 | 455 | 16 |
| गुजरात | Gujarat | .. | .. | .. | .. |
| हरियाणा | Haryana | .. | .. | .. | .. |
| हिमाचल प्रदेश | Himachal Pradesh | .. | .. | .. | .. |
| जम्मू और कश्मीर | Jammu & Kashmir | .. | .. | .. | .. |
| कर्नाटक | Karnataka | 574 | 181 | 755 | 49 |
| केरल | Kerala | 357 | 135 | 492 | 28 |
| मध्य प्रदेश | Madhya Pradesh | .. | .. | .. | .. |
| महाराष्ट्र | Maharashtra | .. | .. | .. | .. |
| मणिपुर | Manipur | 45 | 23 | 68 | 16 |
| मेघालय | Meghalaya | .. | .. | .. | .. |
| नागालैण्ड | Nagaland | .. | .. | .. | .. |
| उड़ीसा | Orissa | 28 | 3 | 31 | 12 |
| पंजाब | Punjab | .. | .. | .. | .. |
| राजस्थान | Rajasthan | .. | .. | .. | .. |
| सिक्किम | Sikkim | .. | .. | .. | .. |
| तमिलनाडु | Tamil Nadu | 34 | 35 | 69 | 27 |
| त्रिपुरा | Tripura | .. | .. | .. | .. |
| उत्तर प्रदेश | Uttar Pradesh | .. | .. | .. | .. |
| पश्चिम बंगाल | West Bengal | .. | .. | .. | .. |
| अंड० व नि० द्वीप समूह | A. & N. Islands | .. | .. | .. | .. |
| अरुणाचल प्रदेश | Arunachal Pradesh | .. | .. | .. | .. |
| चंडीगढ़ | Chandigarh | .. | .. | .. | .. |
| दादर व नागर हवेली | Dadra & Nagar Haveli | .. | .. | .. | .. |
| दिल्ली | Delhi | .. | .. | .. | .. |
| गोवा दमन व दीव | Goa, Daman & Diu | .. | .. | .. | .. |
| लक्षद्वीप | Lakshadweep | 13 | 2 | 15 | 13 |
| मिजोरम | Mizoram | 5 | .. | 5 | 19 |
| पांडीचेरी | Pondicherry | 13 | .. | 13 | 16 |
| भारत | INDIA | 9,536 | 2,341 | 11,877 | 23 |

सारणी 11—संस्था के प्रकार के अनुसार शिक्षा संस्थाओं में शिक्षकों की संख्या तथा प्रति शिक्षक विद्यार्थियों की औसत संख्या—(जारी)
TABLE XI—NUMBER OF TEACHERS IN EDUCATIONAL INSTITUTIONS BY TYPE AND AVERAGE NUMBER OF STUDENTS PER TEACHER—(contd.)

(ज) उच्चतर माध्यमिक स्कूल (10+2 पद्धति)

H—Higher Secondary Schools (10+2) pattern

(1) शैक्षक पाठ्यचर्याओं वाले उच्चतर माध्यमिक स्कूल

(i) *High/Higher Secondary Schools with Academic Stream*

| राज्य/संघ शासित क्षेत्र State/Union Territory | शिक्षकों की संख्या Number of Teachers | | | प्रति शिक्षक विद्यार्थियों की औसत संख्या Average number of students per Teacher | |
|--|--|------------------|---------------------|---|-----------|
| | पुरुष Men | महिलाएं Women | जोड़ All Persons | | |
| 1 | 2 | 3 | 4 | 5 | |
| आंध्र प्रदेश | Andhra Pradesh | 355 | 511 | 866 | 24 |
| असम | Assam | 3,111 | 587 | 3,698 | 21 |
| बिहार | Bihar | 59 | 21 | 80 | 37 |
| गुजरात | Gujarat | 15,111 | 4,272 | 19,383 | 28 |
| हरियाणा | Haryana | .. | .. | .. | .. |
| हिमाचल प्रदेश | Himachal Pradesh | .. | .. | .. | .. |
| जम्मू और कश्मीर | Jammu & Kashmir | 1,506 | 645 | 2,151 | 14 |
| कर्नाटक | Karnataka | 5,603 | 841 | 6,444 | 23 |
| केरल | Kerala | .. | .. | .. | .. |
| मध्य प्रदेश | Madhya Pradesh | .. | .. | .. | .. |
| महाराष्ट्र | Maharashtra | 17,594 | 7,258 | 24,852 | 29 |
| मणिपुर | Manipur | 363 | 41 | 404 | 17 |
| मेघालय | Meghalaya | .. | .. | .. | .. |
| नागालैण्ड | Nagaland | .. | .. | .. | .. |
| उड़ीसा | Orissa | .. | .. | .. | .. |
| पंजाब | Punjab | .. | .. | .. | .. |
| राजस्थान | Rajasthan | .. | .. | .. | .. |
| सिक्किम | Sikkim | 144 | 104 | 248 | 21 |
| तमिलनाडु | Tamil Nadu | .. | .. | .. | .. |
| त्रिपुरा | Tripura | 846 | 211 | 1,057 | 18 |
| उत्तर प्रदेश | Uttar Pradesh | .. | .. | .. | .. |
| पश्चिम बंगाल | West Bengal | 14,760 | 3,935 | 18,695 | 24 |
| अंड० व नि० द्वीप समूह | A. & N. Islands | 140 | 74 | 214 | 17 |
| अरुणाचल प्रदेश | Arunachal Pradesh | 17 | 1 | 18 | 15 |
| चंडीगढ़ | Chandigarh | .. | .. | .. | .. |
| दादर व नागर हवेली | Dadra & Nagar Haveli | 22 | 4 | 26 | 18 |
| दिल्ली | Delhi | 2,951 | 2,475 | 5,426 | 22 |
| गोवा, दमन व दीव | Goa, Daman & Diu | 55 | 19 | 74 | 15 |
| लक्षद्वीप | Lakshadweep | .. | .. | .. | .. |
| मिजोरम | Mizoram | .. | .. | .. | .. |
| पाण्डिचेरी | Pondicherry | .. | .. | .. | .. |
| भारत | INDIA | 62,637 | 20,999 | 83,636 | 26 |

सारणी 11—संस्था के प्रकार के अनुसार शिक्षा संस्थाओं में शिक्षकों की संख्या तथा प्रति शिक्षक विद्यार्थियों की औसत संख्या—(जारी)
TABLE XI—NUMBER OF TEACHERS IN EDUCATIONAL INSTITUTIONS BY TYPE AND AVERAGE NUMBER OF STUDENTS PER TEACHER—(contd.)

(ज) उच्चतर माध्यमिक स्कूल (10+2 पद्धति)—(जारी)
H—Higher Secondary Schools (10+2 Pattern)—(contd.)

(2) व्यावसायिक पाठ्यचर्याओं वाले उच्चतर माध्यमिक स्कूल
 (ii) *Higher Secondary Schools with Vocational Streams*

| राज्य/संघ शासित क्षेत्र State/Union Territory | शिक्षकों की संख्या Number of Teachers | | | प्रति शिक्षक विद्यार्थियों की औसत संख्या Average number of students per Teacher | |
|--|--|------------------|---------------------|---|----|
| | पुरुष Men | महिलाएं Women | जोड़ All Persons | | |
| 1 | 2 | 3 | 4 | 5 | |
| आंध्र प्रदेश | Andhra Pradesh | .. | .. | .. | .. |
| असम | Assam | .. | .. | .. | .. |
| बिहार | Bihar | .. | .. | .. | .. |
| गुजरात | Gujarat | .. | .. | .. | .. |
| हरियाणा | Haryana | .. | .. | .. | .. |
| हिमाचल प्रदेश | Himachal Pradesh | .. | .. | .. | .. |
| जम्मू और कश्मीर | Jammu & Kashmir | .. | .. | .. | .. |
| कर्नाटक | Karnataka | .. | .. | .. | .. |
| केरल | Kerala | .. | .. | .. | .. |
| मध्य प्रदेश | Madhya Pradesh | .. | .. | .. | .. |
| महाराष्ट्र | Maharashtra | .. | .. | .. | .. |
| मणिपुर | Manipur | .. | .. | .. | .. |
| मेघालय | Meghalaya | .. | .. | .. | .. |
| नागालैण्ड | Nagaland | .. | .. | .. | .. |
| उड़ीसा | Orissa | .. | .. | .. | .. |
| पंजाब | Punjab | .. | .. | .. | .. |
| राजस्थान | Rajasthan | .. | .. | .. | .. |
| सिक्किम | Sikkim | .. | .. | .. | .. |
| तमिलनाडु | Tamil Nadu | .. | .. | .. | .. |
| त्रिपुरा | Tripura | .. | .. | .. | .. |
| उत्तर प्रदेश | Uttar Pradesh | .. | .. | .. | .. |
| पश्चिम बंगाल | West Bengal | .. | .. | .. | .. |
| अंडे व नि० द्वीप समूह | A. & N. Islands | .. | .. | .. | .. |
| अरुणाचल प्रदेश | Arunachal Pradesh | .. | .. | .. | .. |
| चंडीगढ़ | Chandigarh | .. | .. | .. | .. |
| दादर व नागर हवेली | Dadra & Nagar Haveli | .. | .. | .. | .. |
| दिल्ली | Delhi | 7,015 | 8,617 | 15,632 | 22 |
| गोवा, दमन व दीव | Goa, Daman & Diu | .. | .. | .. | .. |
| लक्षद्वीप | Lakshadweep | .. | .. | .. | .. |
| मिजोरम | Mizoram | .. | .. | .. | .. |
| पाण्डिचेरी | Pondicherry | .. | .. | .. | .. |
| भारत | INDIA | 7,015 | 8,617 | 15,632 | 22 |

सारणी 11—संस्था के प्रकार के अनुसार शिक्षा संस्थाओं में शिक्षकों की संख्या तथा प्रति शिक्षक विद्यार्थियों की औसत संख्या—(जारी)

TABLE XI—NUMBER OF TEACHERS IN EDUCATIONAL INSTITUTIONS BY TYPE AND AVERAGE NUMBER OF STUDENTS PER TEACHER—(contd.)

(ज) उच्चतर माध्यमिक स्कूल (10+2 पद्धति)—(जारी)

H—Higher Secondary Schools (10+2 Pattern)—(contd.)

(3) शैक्षिक तथा व्यावसायिक पाठ्यवर्षाओं वाले उच्चतर माध्यमिक स्कूल

(iii) Higher Secondary Schools with Academic and Vocational Streams

| राज्य/संघ शासित क्षेत्र State/Union Territory | शिक्षकों की संख्या Number of Teachers | | | प्रति शिक्षक विद्यार्थियों की औसत संख्या Average number of students per Teacher |
|--|--|------------------|---------------------|---|
| | पुरुष Men | महिलाएं Women | जोड़ All Persons | |
| 1 | 2 | 3 | 4 | 5 |
| आंध्र प्रदेश | Andhra Pradesh | .. | .. | .. |
| असम | Assam | .. | .. | .. |
| बिहार | Bihar | .. | .. | .. |
| गुजरात | Gujarat | .. | .. | .. |
| हरियाणा | Haryana | .. | .. | .. |
| हिमाचल प्रदेश | Himachal Pradesh | .. | .. | .. |
| जम्मू और कश्मीर | Jammu & Kashmir | .. | .. | .. |
| कर्नाटक | Karnataka | .. | .. | .. |
| केरल | Kerala | .. | .. | .. |
| मध्य प्रदेश | Madhya Pradesh | .. | .. | .. |
| महाराष्ट्र | Maharashtra | .. | .. | .. |
| मणिपुर | Manipur | .. | .. | .. |
| मेघालय | Meghalaya | .. | .. | .. |
| नागालैण्ड | Nagaland | .. | .. | .. |
| उड़ीसा | Orissa | .. | .. | .. |
| पंजाब | Punjab | .. | .. | .. |
| राजस्थान | Rajasthan | .. | .. | .. |
| सिक्किम | Sikkim | .. | .. | .. |
| तमिलनाडु | Tamil Nadu | .. | .. | .. |
| त्रिपुरा | Tripura | .. | .. | .. |
| उत्तर प्रदेश | Uttar Pradesh | .. | .. | .. |
| पश्चिम बंगाल | West Bengal | .. | .. | .. |
| अंड० व नि० द्वीप समूह | A. & N. Islands | .. | .. | .. |
| अरुणाचल प्रदेश | Arunachal Pradesh | 108 | 12 | 120 |
| चंडीगढ़ | Chandigarh | .. | .. | .. |
| दादर व नागर हवेली | Dadra & Nagar Haveli | .. | .. | .. |
| दिल्ली | Delhi | 419 | 420 | 839 |
| गोवा, दमन व दीव | Goa, Daman & Diu | .. | .. | .. |
| लक्षद्वीप | Lakshadweep | .. | .. | .. |
| मिजोरम | Mizoram | .. | .. | .. |
| पॉन्डिचेरी | Pondicherry | .. | .. | .. |
| भारत | INDIA | 527 | 432 | 959 |
| | | | | 21 |

सारणी 11—संख्या के प्रकार के अनुसार शिक्षा संस्थाओं में शिक्षकों की संख्या तथा प्रति शिक्षक विद्यार्थियों की औसत संख्या -- (जारी)
TABLE XI—NUMBER OF TEACHERS IN EDUCATIONAL INSTITUTIONS BY TYPE AND AVERAGE NUMBER OF STUDENTS PER TEACHER—(contd.)

बोर्ड-ज—(1 से 3) उच्चतर माध्यमिक स्कूलों (10+2 पद्धति) की कुल संख्या
Total H—(i to iii) Total Number of Higher Secondary Schools (10+2 Pattern)

| राज्य/संघ शासित क्षेत्र State/Union Territory | शिक्षकों की संख्या Number of Teachers | | | प्रति शिक्षक विद्यार्थियों की औसत संख्या Average number of students per Teacher | |
|--|--|------------------|---------------------|---|-----------|
| | पुरुष Men | महिलाएं Women | जोड़ All Persons | | |
| 1 | 2 | 3 | 4 | 5 | |
| आंध्र प्रदेश | Andhra Pradesh | 355 | 511 | 866 | 24 |
| असम | Assam | 3,111 | 587 | 3,698 | 21 |
| बिहार | Bihar | 59 | 21 | 80 | 37 |
| गुजरात | Gujarat | 15,111 | 4,272 | 19,383 | 28 |
| हरियाणा | Haryana | .. | .. | .. | .. |
| हिमाचल प्रदेश | Himachal Pradesh | .. | .. | .. | .. |
| जम्मू और कश्मीर | Jammu & Kashmir | 1,506 | 645 | 2,151 | 14 |
| कर्नाटक | Karnataka | 5,603 | 841 | 6,444 | 23 |
| केरल | Kerala | .. | .. | .. | .. |
| मध्य प्रदेश | Madhya Pradesh | .. | .. | .. | .. |
| महाराष्ट्र | Maharashtra | 17,594 | 7,258 | 24,852 | 29 |
| मणिपुर | Manipur | 363 | 41 | 404 | 17 |
| मेघालय | Meghalaya | .. | .. | .. | .. |
| नागालैण्ड | Nagaland | .. | .. | .. | .. |
| उड़ीसा | Orissa | .. | .. | .. | .. |
| पंजाब | Punjab | .. | .. | .. | .. |
| राजस्थान | Rajasthan | .. | .. | .. | .. |
| सिक्किम | Sikkim | 144 | 104 | 248 | 21 |
| तमिल नाडु | Tamil Nadu | .. | .. | .. | .. |
| त्रिपुरा | Tripura | 846 | 211 | 1,057 | 18 |
| उत्तर प्रदेश | Uttar Pradesh | .. | .. | .. | .. |
| पश्चिम बंगाल | West Bengal | 14,760 | 3,935 | 18,695 | 24 |
| अंडो व नि० द्वीप समूह | A. & N. Islands | 140 | 74 | 214 | 17 |
| अरुणाचल प्रदेश | Arunachal Pradesh | 125 | 13 | 138 | 20 |
| चंडीगढ़ | Chandigarh | .. | .. | .. | .. |
| दादर व नागर हवेली | Dadra & Nagar Haveli | 22 | 4 | 26 | 18 |
| दिल्ली | Delhi | 10,385 | 11,512 | 21,897 | 22 |
| गोवा, दमन व दीव | Goa, Daman & Diu | 55 | 19 | 74 | 15 |
| लक्षद्वीप | Lakshadweep | .. | .. | .. | .. |
| मिजोरम | Mizoram | .. | .. | .. | .. |
| पांडीचेरी | Pondicherry | .. | .. | .. | .. |
| भारत | INDIA | 70,179 | 30,048 | 1,00,227 | 25 |

सारणी 11—संख्या के प्रकार के अनुसार शिक्षा संस्थाओं में शिक्षकों की संख्या तथा प्रतिशिक्षक विद्यार्थियों की औसत संख्या—(जारी)

TABLE XI—NUMBER OF TEACHERS IN EDUCATIONAL INSTITUTIONS BY TYPE AND AVERAGE NUMBER OF STUDENTS PER TEACHER—(contd.)

(ख) उच्चतर माध्यमिक स्कूल (पुरानी पद्धति)

I—Higher Secondary Schools (Old Pattern)

| राज्य/संघ शासित क्षेत्र State/Union Territory | शिक्षकों की संख्या Number of Teachers | | | प्रति शिक्षक विद्यार्थियों की औसत संख्या Average Number of students per Teacher | |
|--|--|------------------|---------------------|---|-----------|
| | पुरुष Men | महिलाएं Women | जोड़ All Persons | | |
| 1 | 2 | 3 | 4 | 5 | |
| आंध्र प्रदेश | Andhra Pradesh | .. | .. | .. | .. |
| असम | Assam | 25 | 3 | 28 | 16 |
| बिहार | Bihar | .. | .. | .. | .. |
| गुजरात | Gujarat | .. | .. | .. | .. |
| हरियाणा | Haryana | 2,229 | 1,169 | 3,398 | 26 |
| हिमाचल प्रदेश | Himachal Pradesh | 1,738 | 1,250 | 2,988 | 22 |
| जम्मू और कश्मीर | Jammu & Kashmir | .. | .. | .. | .. |
| कर्नाटक | Karnataka | .. | .. | .. | .. |
| केरल | Kerala | 210 | 331 | 541 | 20 |
| मध्य प्रदेश | Madhya Pradesh | 25,465 | 6,895 | 32,360 | 21 |
| महाराष्ट्र | Maharashtra | .. | .. | .. | .. |
| मणिपुर | Manipur | .. | .. | .. | .. |
| मेघालय | Meghalaya | .. | .. | .. | .. |
| नागालैण्ड | Nagaland | .. | .. | .. | .. |
| उड़ीसा | Orissa | 103 | 103 | 206 | 22 |
| पंजाब | Punjab | 5,088 | 4,157 | 9,245 | 29 |
| राजस्थान | Rajasthan | 11,363 | 2,579 | 13,942 | 22 |
| सिक्किम | Sikkim | .. | .. | .. | .. |
| तमिल नाडु | Tamil Nadu | 842 | 2,478 | 3,320 | 26 |
| त्रिपुरा | Tripura | .. | .. | .. | .. |
| उत्तर प्रदेश | Uttar Pradesh | 64,523 | 12,482 | 77,005 | 29 |
| पश्चिम बंगाल | West Bengal | .. | .. | .. | .. |
| अंड० व नि० द्वीप समूह | A. & N. Islands | .. | .. | .. | .. |
| अरुणाचल प्रदेश | Arunachal Pradesh | .. | .. | .. | .. |
| चंडीगढ़ | Chandigarh | 126 | 175 | 301 | 22 |
| दादर व नागर हवेली | Dadra & Nagar Haveli | .. | .. | .. | .. |
| दिल्ली | Delhi | .. | .. | .. | .. |
| गोवा, दमन व दीव | Goa, Daman & Diu | .. | .. | .. | .. |
| लक्षद्वीप | Lakshadweep | .. | .. | .. | .. |
| मिजोरम | Mizoram | .. | .. | .. | .. |
| पांडिचेरी | Pondicherry | .. | .. | .. | .. |
| भारत | INDIA | 1,11,712 | 31,622 | 1,43,334 | 26 |

सारणी 11—संस्था के प्रकार के अनुसार शिक्षा संस्थाओं में शिक्षकों की संख्या तथा प्रति शिक्षक विद्यार्थियों की औसत संख्या—(जारी)
TABLE XI—NUMBER OF TEACHERS IN EDUCATIONAL INSTITUTIONS BY TYPE AND AVERAGE NUMBER OF STUDENTS PER TEACHER—(contd.)

(क) उच्च/उत्तर बुनियादी स्कूल
J—High/Post Basic Schools

| राज्य/संघ शासित क्षेत्र - State/Union Territory | शिक्षकों की संख्या Number of Teachers | | | प्रति शिक्षक विद्यार्थियों की औसत संख्या Average number of students per Teacher | |
|--|--|------------------|---------------------|---|-----------|
| | पुरुष Men | महिलाएं Women | जोड़ All Persons | | |
| 1 | 2 | 3 | 4 | 5 | |
| आंध्र प्रदेश | Andhra Pradesh | 43,128 | 13,141 | 56,269 | 22 |
| असम | Assam | 15,881 | 2,575 | 18,456 | 24 |
| बिहार | Bihar | 30,521 | 3,069 | 33,590 | 31 |
| गुजरात | Gujarat | 13,957 | 2,951 | 16,908 | 24 |
| हरियाणा | Haryana | 15,554 | 6,304 | 21,858 | 28 |
| हिमाचल प्रदेश | Himachal Pradesh | 5,598 | 2,075 | 7,673 | 26 |
| जम्मू और कश्मीर | Jammu & Kashmir | 7,490 | 3,373 | 10,863 | 19 |
| कर्नाटक | Karnataka | 16,261 | 5,004 | 21,265 | 24 |
| केरल | Kerala | 21,161 | 31,120 | 52,281 | 36 |
| मध्य प्रदेश | Madhya Pradesh | .. | .. | .. | .. |
| महाराष्ट्र | Maharashtra | 53,743 | 20,624 | 74,367 | 27 |
| मणिपुर | Manipur | 2,158 | 307 | 2,465 | 23 |
| मेघालय | Meghalaya | 1,065 | 839 | 1,904 | 20 |
| नागालैण्ड | Nagaland | 1,039 | 393 | 1,432 | 18 |
| ओरिसा | Orissa | 18,538 | 2,860 | 21,398 | 19 |
| पंजाब | Punjab | 18,044 | 13,669 | 31,713 | 30 |
| राजस्थान | Rajasthan | 14,151 | 3,160 | 17,311 | 21 |
| सिक्किम | Sikkim | 120 | 82 | 202 | 23 |
| तमिल नाडु | Tamil Nadu | 48,176 | 21,543 | 69,719 | 25 |
| त्रिपुरा | Tripura | 1,421 | 565 | 1,986 | 21 |
| उत्तर प्रदेश | Uttar Pradesh | 23,401 | 5,234 | 28,635 | 31 |
| पश्चिम बंगाल | West Bengal | 41,022 | 14,764 | 55,786 | 26 |
| अंड० व नि० द्वीप समूह | A. & N. Islands | 139 | 113 | 252 | 22 |
| अरुणाचल प्रदेश | Arunachal Pradesh | 278 | 47 | 325 | 20 |
| चंडीगढ़ | Chandigarh | 271 | 834 | 1,105 | 23 |
| दादर व नागर हवेली | Dadra & Nagar Haveli | 38 | 5 | 43 | 11 |
| दिल्ली | Delhi | .. | .. | .. | .. |
| गोवा, दमन दीव | Goa, Daman & Diu | 2,229 | 2,047 | 4,276 | 27 |
| लक्ष्य द्वीप | Lakshadweep | 161 | 36 | 197 | 16 |
| मिजोरम | Mizoram | 570 | 100 | 670 | 20 |
| पाण्डिचेरी | Pondicherry | 1,029 | 571 | 1,600 | 27 |
| भारत | INDIA | 3,97,144 | 1,57,405 | 5,54,549 | 27 |

सारणी 11—संस्था के प्रकार के अनुसार शिक्षा संस्थाओं में शिक्षकों की संख्या तथा प्रति शिक्षक विद्यार्थियों की औसत संख्या—(जारी)
TABLE XI—NUMBER OF TEACHERS IN EDUCATIONAL INSTITUTIONS BY TYPE AND AVERAGE NUMBER OF STUDENTS PER TEACHER—(contd.)

(ट) मिडिल/वरिष्ठ बुनियादी स्कूल
K—Middle/Senior Basic Schools

| राज्य/संघ शासित क्षेत्र State/Union Territory | शिक्षकों की संख्या Number of Teachers | | | प्रति शिक्षक विद्यार्थियों की औसत संख्या Average number of students per Teacher | |
|--|--|------------------|---------------------|---|-----------|
| | पुरुष Men | महिलाएं Women | जोड़ All Persons | | |
| 1 | 2 | 3 | 4 | 5 | |
| आंध्र प्रदेश | Andhra Pradesh | 24,300 | 9,571 | 33,871 | 32 |
| असम | Assam | 17,671 | 2,654 | 20,325 | 25 |
| बिहार | Bihar | 63,469 | 11,622 | 75,091 | 33 |
| गुजरात | Gujarat | 56,954 | 36,277 | 93,231 | 38 |
| हरियाणा | Haryana | 6,026 | 2,636 | 8,662 | 32 |
| हिमाचल प्रदेश | Himachal Pradesh | 6,270 | 1,931 | 8,201 | 22 |
| जम्मू और कश्मीर | Jammu & Kashmir | 7,702 | 3,321 | 11,023 | 20 |
| कर्नाटक | Karnataka | 49,906 | 21,290 | 71,196 | 44 |
| केरल | Kerala | 26,374 | 24,973 | 51,347 | 32 |
| मध्य प्रदेश | Madhya Pradesh | 43,618 | 10,899 | 54,517 | 25 |
| महाराष्ट्र | Maharashtra | 95,277 | 37,491 | 1,32,768 | 35 |
| मणिपुर | Manipur | 1,858 | 268 | 2,126 | 21 |
| मेघालय | Meghalaya | 1,248 | 571 | 1,819 | 16 |
| नागालैण्ड | Nagaland | 2,023 | 359 | 2,382 | 16 |
| उड़ीसा | Orissa | 21,182 | 1,793 | 22,975 | 20 |
| पंजाब | Punjab | 10,473 | 8,973 | 19,446 | 30 |
| राजस्थान | Rajasthan | 35,283 | 8,179 | 43,462 | 25 |
| सिक्किम | Sikkim | 309 | 140 | 449 | 22 |
| तमिल नाडु | Tamil Nadu | 36,755 | 32,039 | 68,794 | 35 |
| त्रिपुरा | Tripura | 1,963 | 615 | 2,578 | 27 |
| उत्तर प्रदेश | Uttar Pradesh | 43,958 | 13,575 | 57,533 | 23 |
| पश्चिम बंगाल | West Bengal | 11,310 | 3,812 | 15,122 | 34 |
| अंड० व नि० द्वीप समूह | A. & N. Islands | 364 | 219 | 583 | 20 |
| अरुणाचल प्रदेश | Arunachal Pradesh | 443 | 64 | 507 | 25 |
| चंडीगढ़ | Chandigarh | 22 | 267 | 289 | 27 |
| दादर व नागर हवेली | Dadra & Nagar Haveli | 102 | 89 | 191 | 29 |
| दिल्ली | Delhi | 2,000 | 2,397 | 4,397 | 22 |
| गोवा, दमन व दीव | Goa, Daman & Diu | 617 | 441 | 1,058 | 29 |
| लक्षद्वीप | Lakshadweep | 51 | 32 | 83 | 26 |
| मिजोरम | Mizoram | 847 | 224 | 1,071 | 22 |
| पांडिचेरी | Pondicherry | 709 | 427 | 1,136 | 30 |
| भारत | INDIA | 5,69,084 | 2,37,149 | 8,06,233 | 32 |

सारणी 11—संख्या के प्रकार के अनुसार शिक्षा संस्थाओं में शिक्षकों की संख्या तथा प्रति शिक्षक विद्यार्थियों की औसत संख्या—(जारी)
TABLE XI—NUMBER OF TEACHERS IN EDUCATIONAL INSTITUTIONS BY TYPE AND AVERAGE NUMBER OF STUDENTS PER TEACHER—(contd.)

(ठ) प्राथमिक/कनिष्ठ बुनियादी स्कूल
L—Primary/Junior Basic Schools

| राज्य/संघ शासित क्षेत्र State/Union Territory | शिक्षकों की संख्या Number of Teachers | | | प्रति शिक्षक विद्यार्थियों की औसत संख्या Average number of students per Teacher | |
|--|--|------------------|---------------------|---|-----------|
| | पुरुष Men | महिलाएं Women | जोड़ All Persons | | |
| 1 | 2 | 3 | 4 | 5 | |
| आंध्र प्रदेश | Andhra Pradesh | 59,728 | 19,837 | 79,565 | 45 |
| असम | Assam | 36,747 | 9,234 | 45,981 | 33 |
| बिहार | Bihar | 92,995 | 15,667 | 1,08,662 | 39 |
| गुजरात | Gujarat | 14,591 | 7,039 | 21,630 | 41 |
| हरियाणा | Haryana | 12,163 | 5,358 | 17,521 | 39 |
| हिमाचल प्रदेश | Himachal Pradesh | 6,003 | 2,057 | 8,060 | 31 |
| जम्मू और कश्मीर | Jammu & Kashmir | 5,331 | 3,265 | 8,596 | 26 |
| कर्नाटक | Karnataka | 27,080 | 5,829 | 32,909 | 46 |
| केरल | Kerala | 28,919 | 27,981 | 56,900 | 34 |
| मध्य प्रदेश | Madhya Pradesh | 91,691 | 18,477 | 1,10,168 | 35 |
| महाराष्ट्र | Maharashtra | 58,617 | 28,984 | 87,601 | 38 |
| मणिपुर | Manipur | 9,454 | 1,064 | 10,518 | 19 |
| मेघालय | Meghalaya | 3,400 | 1,618 | 5,018 | 36 |
| नागालैण्ड | Nagaland | 3,607 | 1,320 | 4,927 | 21 |
| ओडिसा | Orissa | 67,835 | 5,564 | 73,399 | 33 |
| पंजाब | Punjab | 15,769 | 14,583 | 30,352 | 40 |
| राजस्थान | Rajasthan | 33,372 | 8,908 | 42,280 | 38 |
| सिक्किम | Sikkim | 630 | 147 | 777 | 26 |
| तमिल नाडु | Tamil Nadu | 69,840 | 41,338 | 1,11,178 | 37 |
| त्रिपुरा | Tripura | 2,789 | 1,122 | 3,911 | 35 |
| उत्तर प्रदेश | Uttar Pradesh | 1,92,337 | 41,120 | 2,33,457 | 37 |
| पश्चिम बंगाल | West Bengal | 1,23,619 | 26,828 | 1,50,447 | 34 |
| अंड० व नि० द्वीप समूह | A. & N. Islands | 368 | 170 | 538 | 23 |
| अरुणाचल प्रदेश | Arunachal Pradesh | 934 | 95 | 1,029 | 31 |
| चंडीगढ़ | Chandigarh | 24 | 311 | 335 | 28 |
| दादर व नागर हवेली | Dadra & Nagar Haveli | 107 | 49 | 156 | 38 |
| दिल्ली | Delhi | 7,000 | 8,312 | 15,312 | 34 |
| गोवा, [दमन व दीव | Goa, Daman & Diu | 1,418 | 1,314 | 2,732 | 28 |
| लक्षद्वीप | Lakshadweep | 78 | 31 | 109 | 38 |
| मिजोरम | Mizoram | 1,271 | 756 | 2,027 | 41 |
| पाण्डिचेरी | Pondicherry | 743 | 355 | 1,098 | 33 |
| भारत | INDIA | 9,68,460 | 2,98,733 | 12,67,193 | 37 |

सारणी 11—संस्था के प्रकार के अनुसार शिक्षा संस्थाओं में शिक्षकों की संख्या तथा प्रति शिक्षक विद्यार्थियों की औसत संख्या—(जारी)
TABLE XI—NUMBER OF TEACHERS IN EDUCATIONAL INSTITUTIONS BY TYPE AND AVERAGE NUMBER OF STUDENTS PER TEACHER—(contd.)

(इ) पूर्व प्राथमिक/पूर्व बुनियादी स्कूल
M—Pre-Primary/Pre-Basic Schools

| राज्य/संघ शासित क्षेत्र State/Union Territory | शिक्षकों की संख्या Number of Teachers | | | प्रति शिक्षक विद्यार्थियों की औसत संख्या Average number of students per Teacher | |
|--|--|------------------|---------------------|---|-----------|
| | पुरुष Men | महिलाएं Women | जोड़ All Persons | | |
| 1 | 2 | 3 | 4 | 5 | |
| आंध्र प्रदेश | Andhra Pradesh | 12 | 124 | 136 | 51 |
| असम | Assam | 11 | 324 | 335 | 37 |
| बिहार | Bihar | 7 | 13 | 20 | 18 |
| गुजरात | Gujarat | 123 | 1,579 | 1,702 | 46 |
| हरियाणा | Haryana | 1 | 12 | 13 | 24 |
| हिमाचल प्रदेश | Himachal Pradesh | 2 | 32 | 34 | 30 |
| जम्मू और कश्मीर | Jammu & Kashmir | .. | .. | .. | .. |
| कर्नाटक | Karnataka | 23 | 3,447 | 3,470 | 43 |
| केरल | Kerala | .. | 262 | 262 | 45 |
| मध्य प्रदेश | Madhya Pradesh | 46 | 733 | 779 | 37 |
| महाराष्ट्र | Maharashtra | 96 | 1,545 | 1,641 | 36 |
| मणिपुर | Manipur | .. | 4 | 4 | 14 |
| मेघालय | Meghalaya | 98 | 307 | 405 | 43 |
| नागालैण्ड | Nagaland | .. | .. | .. | .. |
| उड़ीसा | Orissa | .. | .. | .. | .. |
| पंजाब | Punjab | 2 | 6 | 8 | 18 |
| राजस्थान | Rajasthan | 35 | 135 | 170 | 27 |
| सिक्किम | Sikkim | .. | 55 | 55 | 26 |
| तमिल नाडु | Tamil Nadu | 13 | 113 | 126 | 33 |
| त्रिपुरा | Tripura | 16 | 112 | 128 | 24 |
| उत्तर प्रदेश | Uttar Pradesh | 133 | 568 | 701 | 28 |
| पश्चिम बंगाल | West Bengal | 59 | 434 | 493 | 27 |
| अंड० व नि० द्वीप समूह | A. & N. Islands | 5 | 27 | 32 | 28 |
| अरुणाचल प्रदेश | Arunachal Pradesh | 5 | 16 | 21 | 62 |
| चंडीगढ़ | Chandigarh | 1 | 34 | 35 | 31 |
| दादर व नागर हवेली | Dadra & Nagar Haveli | .. | 12 | 12 | 47 |
| दिल्ली | Delhi | .. | 119 | 119 | 39 |
| गोवा, दमन व दीव | Goa, Daman & Diu | .. | 228 | 228 | 49 |
| लक्ष्य द्वीप | Lakshadweep | .. | 18 | 18 | 40 |
| मिजोरम | Mizoram | .. | .. | .. | .. |
| पाण्डिचेरी | Pondicherry | 12 | 62 | 74 | 33 |
| भारत | INDIA | 700 | 10,321 | 11,021 | 42 |

सारणी 11—संस्था के प्रकार के अनुसार शिक्षा संस्थाओं में शिक्षकों की संख्या तथा प्रति शिक्षक विद्यार्थियों की औसत संख्या—(जारी)
TABLE XI—NUMBER OF TEACHERS IN EDUCATIONAL INSTITUTIONS BY TYPE AND AVERAGE NUMBER OF STUDENTS PER TEACHER—(contd.)

(ड) वृत्तिक/व्यावसायिक/विशेष तथा अन्य शिक्षा के स्कूल (स्कूल स्तर)
N—Schools for Vocational/Professional/Special and Other Education (School Level)

(1) कृषि तथा वन विधा
 (i) *Agriculture & Forestry*

| राज्य/संघ शासित क्षेत्र State/Union Territory | शिक्षकों की संख्या Number of Teachers | | | प्रति शिक्षक विद्यार्थियों की संख्या Average number of students per Teacher | |
|--|--|------------------|--------------------|---|-----------|
| | पुरुष Men | महिलाएं Women | जोड़ All Person | | |
| 1 | 2 | 3 | 4 | 5 | |
| आंध्र प्रदेश | Andhra Pradesh | .. | .. | .. | .. |
| असम | Assam | .. | .. | .. | .. |
| बिहार | Bihar | .. | .. | .. | .. |
| गुजरात | Gujarat | 51 | 7 | 58 | 14 |
| हरियाणा | Haryana | .. | .. | .. | .. |
| हिमाचल प्रदेश | Himachal Pradesh | .. | .. | .. | .. |
| जम्मू और कश्मीर | Jammu & Kashmir | .. | .. | .. | .. |
| कर्नाटक | Karnataka | 46 | 3 | 49 | 9 |
| केरल | Kerala | .. | .. | .. | .. |
| मध्य प्रदेश | Madhya Pradesh | .. | .. | .. | .. |
| महाराष्ट्र | Maharashtra | 172 | .. | 172 | 14 |
| मणिपुर | Manipur | .. | .. | .. | .. |
| मेघालय | Meghalaya | .. | .. | .. | .. |
| नागालैण्ड | Nagaland | .. | .. | .. | .. |
| उड़ीसा | Orissa | .. | .. | .. | .. |
| पंजाब | Punjab | .. | .. | .. | .. |
| राजस्थान | Rajasthan | .. | .. | .. | .. |
| सिक्किम | Sikkim | .. | .. | .. | .. |
| तमिल नाडु | Tamil Nadu | 26 | .. | 26 | 15 |
| त्रिपुरा | Tripura | 12 | .. | 12 | 5 |
| उत्तर प्रदेश | Uttar Pradesh | .. | .. | .. | .. |
| पश्चिम बंगाल | West Bengal | .. | .. | .. | .. |
| अंड० व नि० द्वीप समूह | A. & N. Islands | .. | .. | .. | .. |
| अरुणाचल प्रदेश | Arunachal Pradesh | 8 | .. | 8 | 5 |
| चंडीगढ़ | Chandigarh | .. | .. | .. | .. |
| दादर व नागर हवेली | Dadra & Nagar Haveli | .. | .. | .. | .. |
| दिल्ली | Delhi | .. | .. | .. | .. |
| गोवा, दमन व दीव | Goa, Daman & Diu | .. | .. | .. | .. |
| लक्षद्वीप | Lakshadweep | .. | .. | .. | .. |
| मिजोरम | Mizoram | .. | .. | .. | .. |
| पाण्डिचेरी | Pondicherry | .. | .. | .. | .. |
| भारत | INDIA | 315 | 10 | 325 | 13 |

सारणी 11—संस्था के प्रकार के अनुसार शिक्षा संस्थाओं में शिक्षकों की संख्या तथा प्रति शिक्षक विद्यार्थियों की औसत संख्या—(जारी)
TABLE XI—NUMBER OF TEACHERS IN EDUCATIONAL INSTITUTIONS BY TYPE AND AVERAGE NUMBER OF STUDENTS PER TEACHER—(contd.)

(द) वृत्तिक/व्यवसायिक/विशेष तथा अन्य शिक्षा के स्कूल (स्कूल स्तर)—(जारी)
N—Schools for Vocational/Professional/Special and Other Education (School level)—(contd.)
 (2) औषधि (परिचर्या तथा धानी विद्या)
 (ii) *Medicine (Nursing & Midwifery)*

| राज्य/संघ शासित क्षेत्र State/Union Territory | शिक्षकों की संख्या Number of Teachers | | | प्रति शिक्षक विद्यार्थियों की औसत संख्या Average number of students per Teacher | |
|--|--|------------------|--------------------|---|-----------|
| | पुरुष Men | महिलाएं Women | जोड़ All Person | | |
| 1 | 2 | 3 | 4 | 5 | |
| आंध्र प्रदेश | Andhra Pradesh | .. | .. | .. | .. |
| असम | Assam | 4 | .. | 4 | 14 |
| बिहार | Bihar | .. | 6 | 6 | 18 |
| गुजरात | Gujarat | .. | 17 | 17 | 18 |
| हरियाणा | Haryana | .. | .. | .. | .. |
| हिमाचल प्रदेश | Himachal Pradesh | .. | .. | .. | .. |
| जम्मू और कश्मीर | Jammu & Kashmir | .. | .. | .. | .. |
| कर्नाटक | Karnataka | .. | .. | .. | .. |
| केरल | Kerala | .. | .. | .. | .. |
| मध्य प्रदेश | Madhya Pradesh | .. | 26 | 26 | 14 |
| महाराष्ट्र | Maharashtra | 11 | 85 | 96 | 13 |
| मणिपुर | Manipur | 4 | 5 | 9 | 7 |
| मेघालय | Meghalaya | 2 | 7 | 9 | 8 |
| नागालैण्ड | Nagaland | .. | .. | .. | .. |
| उड़ीसा | Orissa | 6 | 45 | 51 | 12 |
| पंजाब | Punjab | 1 | 14 | 15 | 15 |
| राजस्थान | Rajasthan | .. | .. | .. | .. |
| सिक्किम | Sikkim | .. | .. | .. | .. |
| तामिल नाडु | Tamil Nadu | .. | .. | .. | .. |
| त्रिपुरा | Tripura | .. | 2 | 2 | 22 |
| उत्तर प्रदेश | Uttar Pradesh | .. | .. | .. | .. |
| पश्चिम बंगाल | West Bengal | 6 | 18 | 24 | 24 |
| अंडो व नि० द्वीप समूह | A. & N. Islands | .. | .. | .. | .. |
| अरुणाचल प्रदेश | Arunachal Pradesh | 6 | 1 | 7 | 5 |
| चंडीगढ़ | Chandigarh | .. | .. | .. | .. |
| दादर व नागर हवेली | Dadra & Nagar Haveli | .. | .. | .. | .. |
| दिल्ली | Delhi | .. | .. | .. | .. |
| गोवा, दमन व दीव | Goa, Daman & Diu | .. | .. | .. | .. |
| लक्षद्वीप | Lakshadweep | .. | .. | .. | .. |
| मिजोरम | Mizoram | 2 | 2 | 4 | 5 |
| पांडिचेरी | Pondicherry | .. | .. | .. | .. |
| भारत | INDIA | 42 | 228 | 270 | 14 |

सारणी 11—संस्था के प्रकार के अनुसार शिक्षा संस्थाओं में शिक्षकों की संख्या तथा प्रति शिक्षक विद्यार्थियों की औसत संख्या—(जारी)
TABLE XI—NUMBER OF TEACHERS IN EDUCATIONAL INSTITUTIONS BY TYPE AND AVERAGE NUMBER OF STUDENTS PER TEACHER—(contd.)

(इ) वृत्तिक/व्यावसायिक/विशेष तथा अन्य शिक्षा के स्कूल (स्कूल स्तर)—(जारी)

N—Schools for Vocational/Professional/Special and Other Education (School level)—(contd.)

(3) शिक्षक प्रशिक्षण
 (iii) Teacher Training

| राज्य/संघ शासित क्षेत्र State/Union Territory | शिक्षकों की संख्या Number of Teachers | | | प्रति शिक्षक विद्यार्थियों की औसत संख्या Average number of students per Teacher | |
|--|--|------------------|--------------------|---|----|
| | पुरुष Men | महिलाएं Women | जोड़ All Person | | |
| 1 | 2 | 3 | 4 | 5 | |
| आंध्र प्रदेश | Andhra Pradesh | .. | .. | .. | .. |
| असम | Assam | .. | .. | .. | .. |
| बिहार | Bihar | .. | .. | .. | .. |
| गुजरात | Gujarat | 549 | 248 | 797 | 15 |
| हरियाणा | Haryana | .. | .. | .. | .. |
| हिमाचल प्रदेश | Himachal Pradesh | .. | .. | .. | .. |
| जम्मू और कश्मीर | Jammu & Kashmir | .. | .. | .. | .. |
| कर्नाटक | Karnataka | .. | .. | .. | .. |
| केरल | Kerala | .. | .. | .. | .. |
| मध्य प्रदेश | Madhya Pradesh | .. | .. | .. | .. |
| महाराष्ट्र | Maharashtra | 24 | 21 | 45 | 15 |
| मणिपुर | Manipur | .. | .. | .. | .. |
| मेघालय | Meghalaya | 15 | 26 | 41 | 7 |
| नागालैण्ड | Nagaland | 17 | 1 | 18 | 15 |
| उड़ीसा | Orissa | .. | .. | .. | .. |
| पंजाब | Punjab | .. | .. | .. | .. |
| राजस्थान | Rajasthan | .. | .. | .. | .. |
| सिक्किम | Sikkim | .. | .. | .. | .. |
| तमिल नाडु | Tamil Nadu | .. | .. | .. | .. |
| त्रिपुरा | Tripura | .. | .. | .. | .. |
| उत्तर प्रदेश | Uttar Pradesh | .. | .. | .. | .. |
| पश्चिम बंगाल | West Bengal | 56 | 6 | 62 | 13 |
| अंड० व नि० द्वीप समूह | A. & N. Islands | .. | .. | .. | .. |
| अरुणाचल प्रदेश | Arunachal Pradesh | .. | .. | .. | .. |
| चंडीगढ़ | Chandigarh | .. | .. | .. | .. |
| दादर व नागर हवेली | Dadra & Nagar Haveli | .. | .. | .. | .. |
| दिल्ली | Delhi | .. | .. | .. | .. |
| गोवा, दमन व दीव | Goa, Daman & Diu | .. | .. | .. | .. |
| लक्षद्वीप | Lakshadweep | .. | .. | .. | .. |
| मिजोरम | Mizoram | .. | .. | .. | .. |
| पांडिचेरी | Pondicherry | .. | .. | .. | .. |
| भारत | INDIA | 661 | 302 | 963 | 15 |

सारणी 11—संस्था के प्रकार के अनुसार शिक्षा संस्थाओं में शिक्षकों की संख्या तथा प्रति शिक्षक विद्यार्थियों की औसत संख्या—(जारी)
TABLE XI—NUMBER OF TEACHERS IN EDUCATIONAL INSTITUTIONS BY TYPE AND AVERAGE NUMBER OF STUDENTS PER TEACHER—(contd.)

(ब) वृत्तिक/व्यावसायिक/विशेष तथा अन्य शिक्षा के स्कूल (स्कूल स्तर)—(जारी)

N—Schools for Vocational/Professional/Special and Other Education (School level)—(contd.)

(4) औद्योगिक/कला तथा हस्तकला

(iv) Industrial/Arts & Crafts

| राज्य/संघ शासित क्षेत्र State/Union Territory | शिक्षकों की संख्या Number of Teachers | | | प्रति शिक्षक विद्यार्थियों की औसत संख्या Average number of students per Teacher | |
|--|--|------------------|--------------------|---|-----------|
| | पुरुष Men | महिलाएं Women | जोड़ All Person | | |
| 1 | 2 | 3 | 4 | 5 | |
| आंध्र प्रदेश | Andhra Pradesh | 558 | 58 | 616 | 11 |
| असम | Assam | 118 | 12 | 130 | 6 |
| बिहार | Bihar | 57 | 58 | 115 | 11 |
| गुजरात | Gujarat | 327 | 444 | 771 | 19 |
| हरियाणा | Haryana | .. | .. | .. | .. |
| हिमाचल प्रदेश | Himachal Pradesh | 53 | 39 | 92 | 13 |
| जम्मू और कश्मीर | Jammu & Kashmir | 135 | 20 | 155 | 11 |
| कर्नाटक | Karnataka | 268 | 29 | 297 | 9 |
| केरल | Kerala | 1,208 | 164 | 1,372 | 12 |
| मध्य प्रदेश | Madhya Pradesh | 386 | 42 | 428 | 8 |
| महाराष्ट्र | Maharashtra | 969 | 953 | 1,922 | 20 |
| मणिपुर | Manipur | 59 | 3 | 62 | 7 |
| मेघालय | Meghalaya | 54 | 2 | 56 | 5 |
| नागालैण्ड | Nagaland | .. | .. | .. | .. |
| उड़ीसा | Orissa | 183 | .. | 183 | 8 |
| पंजाब | Punjab | 131 | 283 | 414 | 11 |
| राजस्थान | Rajasthan | .. | .. | .. | .. |
| सिक्किम | Sikkim | 12 | 1 | 13 | 9 |
| तमिलनाडु | Tamil Nadu | 1,473 | 115 | 1,588 | 12 |
| त्रिपुरा | Tripura | 41 | .. | 41 | 12 |
| उत्तर प्रदेश | Uttar Pradesh | 232 | .. | 232 | 9 |
| पश्चिम बंगाल | West Bengal | 455 | 349 | 804 | 14 |
| अंड० व नि० द्वीप समूह | A. & N. Islands | .. | .. | .. | .. |
| अरुणाचल प्रदेश | Arunachal Pradesh | 7 | .. | 7 | 3 |
| चंडीगढ़ | Chandigarh | .. | .. | .. | .. |
| दादर व नागर हवेली | Dadra & Nagar Haveli | .. | .. | .. | .. |
| दिल्ली | Delhi | 15 | 5 | 20 | 15 |
| गोवा, दमन व दीव | Goa, Daman & Diu | 31 | .. | 31 | 45 |
| लक्षद्वीप | Lakshadweep | .. | .. | .. | .. |
| मिजोरम | Mizoram | 2 | 2 | 4 | 8 |
| पाण्डिचेरी | Pondicherry | 16 | 5 | 21 | 25 |
| भारत | INDIA | 6,790 | 2,584 | 9,374 | 14 |

सारणी 11—संस्था के प्रकार के अनुसार शिक्षा संस्थाओं में शिक्षकों की संख्या तथा प्रति शिक्षक विद्यार्थियों की औसत संख्या—(जारी)
TABLE XI—NUMBER OF TEACHERS IN EDUCATIONAL INSTITUTIONS BY TYPE AND AVERAGE NUMBER OF STUDENTS PER TEACHER—(contd.)

(ड) वृत्तिक/व्यावसायिक/विशेष तथा अन्य शिक्षा के स्कूल (स्कूल स्तर)—(जारी)

N—Schools for Vocational/Professional/Special and Other Education (School level)—(contd.)

(5) संगीत तथा ललित कलाएं

(v) *Music and Fine Arts*

| राज्य/संघ भासित क्षेत्र State/Union Territory | शिक्षकों की संख्या Number of Teachers | | | प्रति शिक्षक विद्यार्थियों की औसत संख्या Average number of students per Teacher | |
|--|--|------------------|--------------------|---|-----------|
| | पुरुष Men | महिलाएं Women | जोड़ All Person | | |
| 1 | 2 | 3 | 4 | 5 | |
| आंध्र प्रदेश | Andhra Pradesh | 118 | 63 | 181 | 18 |
| असम | Assam | 91 | 24 | 115 | 3 |
| बिहार | Bihar | 4 | .. | 4 | 10 |
| गुजरात | Gujarat | 88 | 16 | 104 | 33 |
| हरियाणा | Haryana | .. | .. | .. | .. |
| हिमाचल प्रदेश | Himachal Pradesh | .. | .. | .. | .. |
| जम्मू और कश्मीर | Jammu & Kashmir | .. | .. | .. | .. |
| कर्नाटक | Karnataka | 141 | 95 | 236 | 17 |
| केरल | Kerala | 88 | 24 | 112 | 8 |
| मध्य प्रदेश | Madhya Pradesh | 8 | 4 | 12 | 14 |
| महाराष्ट्र | Maharashtra | 180 | 49 | 229 | 20 |
| मणिपुर | Manipur | 63 | 10 | 73 | 17 |
| मेघालय | Meghalaya | .. | .. | .. | .. |
| नागालैण्ड | Nagaland | .. | .. | .. | .. |
| उड़ीसा | Orissa | 80 | 11 | 91 | 15 |
| पंजाब | Punjab | .. | .. | .. | .. |
| राजस्थान | Rajasthan | 80 | 14 | 94 | 13 |
| सिक्किम | Sikkim | .. | .. | .. | .. |
| तमिलनाडु | Tamil Nadu | 1 | 1 | 2 | 21 |
| त्रिपुरा | Tripura | .. | .. | .. | .. |
| उत्तर प्रदेश | Uttar Pradesh | 21 | 19 | 40 | 22 |
| पश्चिम बंगाल | West Bengal | 140 | 93 | 233 | 14 |
| अंड० व नि० द्वीप समूह | A. & N. Islands | .. | .. | .. | .. |
| अरुणाचल प्रदेश | Arunachal Pradesh | .. | .. | .. | .. |
| चंडीगढ़ | Chandigarh | .. | .. | .. | .. |
| दादर व नागर हवेली | Dadra & Nagar Haveli | .. | .. | .. | .. |
| दिल्ली | Delhi | .. | .. | .. | .. |
| गोवा, दमन व दीव | Goa, Daman & Diu | 22 | 10 | 32 | 21 |
| लक्षद्वीप | Lakshadweep | .. | .. | .. | .. |
| मिजोरम | Mizoram | .. | .. | .. | .. |
| पाण्डिचेरी | Pondicherry | .. | .. | .. | .. |
| भारत | INDIA | 1,125 | 433 | 1,558 | 16 |

सारणी 11—संस्था के प्रकार के अनुसार शिक्षा संस्थाओं में शिक्षकों की संख्या तथा प्रति शिक्षक विद्यार्थियों की औसत संख्या—(जारी)
 TABLE XI—NUMBER OF TEACHERS IN EDUCATIONAL INSTITUTIONS BY TYPE AND AVERAGE NUMBER OF STUDENTS PER TEACHER—(contd.)

(ड) वृत्तिक/व्यावसायिक/विशेष तथा अन्य शिक्षा के स्कूल (स्कूल स्तर)—(जारी)

N—Schools for Vocational/Professional/Special and Other Education (School level)—(contd.)

(6) विकलांगों के लिए

(vi) For the Handicapped

| राज्य/संघ शासित क्षेत्र State/Union Territory | शिक्षकों की संख्या Number of Teachers | | | प्रति शिक्षक विद्यार्थियों की औसत संख्या Average number of students per Teacher | |
|--|--|------------------|--------------------|---|----|
| | पुरुष Men | महिलाएं Women | जोड़ All Person | | |
| 1 | 2 | 3 | 4 | 5 | |
| आंध्र प्रदेश | Andhra Pradesh | 94 | 38 | 132 | 8 |
| असम | Assam | 24 | 14 | 38 | 6 |
| बिहार | Bihar | 51 | 8 | 59 | 6 |
| गुजरात | Gujarat | 219 | 91 | 310 | 9 |
| हरियाणा | Haryana | 37 | 4 | 41 | 6 |
| हिमाचल प्रदेश | Himachal Pradesh | .. | 3 | 3 | 6 |
| जम्मू और कश्मीर | Jammu & Kashmir | 8 | .. | 8 | 9 |
| कर्नाटक | Karnataka | 71 | 72 | 143 | 6 |
| केरल | Kerala | 84 | 75 | 159 | 7 |
| मध्य प्रदेश | Madhya Pradesh | 40 | 14 | 54 | 8 |
| महाराष्ट्र | Maharashtra | 211 | 219 | 430 | 9 |
| मणिपुर | Manipur | .. | .. | .. | .. |
| मेघालय | Meghalaya | .. | .. | .. | .. |
| नागालैण्ड | Nagaland | .. | .. | .. | .. |
| उड़ीसा | Orissa | 26 | 3 | 29 | 7 |
| पंजाब | Punjab | 20 | 3 | 23 | 8 |
| राजस्थान | Rajasthan | 53 | 6 | 59 | 5 |
| सिक्किम | Sikkim | .. | .. | .. | .. |
| तमिल नाडु | Tamil Nadu | 150 | 272 | 422 | 9 |
| त्रिपुरा | Tripura | 6 | 9 | 15 | 9 |
| उत्तर प्रदेश | Uttar Pradesh | 91 | 29 | 120 | 10 |
| पश्चिम बंगाल | West Bengal | 119 | 87 | 206 | 6 |
| अंडमानी द्वीप समूह | A. & N. Islands | .. | .. | .. | .. |
| अरुणाचल प्रदेश | Arunachal Pradesh | .. | .. | .. | .. |
| चंडीगढ़ | Chandigarh | 1 | 6 | 7 | 4 |
| दादर व नागर हवेली | Dadra & Nagar Haveli | .. | .. | .. | .. |
| दिल्ली | Delhi | 74 | 54 | 128 | 10 |
| गोवा, दमन व दीव | Goa, Daman & Diu | .. | .. | .. | .. |
| लक्ष्य द्वीप | Lakshadweep | .. | .. | .. | .. |
| मिजोरम | Mizoram | .. | .. | .. | .. |
| पाँडिचेरी | Pondicherry | 3 | 2 | 5 | 10 |
| भारत | INDIA | 1,382 | 1,009 | 2,391 | 8 |

सारणी 11—संस्था के प्रकार के अनुसार शिक्षा संस्थाओं में शिक्षकों की संख्या तथा प्रति शिक्षक विद्यार्थियों की औसत संख्या—(जारी)
TABLE XI—NUMBER OF TEACHERS IN EDUCATIONAL INSTITUTIONS BY TYPE AND AVERAGE NUMBER OF STUDENTS PER TEACHER—(contd.)

(ड) वृत्तिक/व्यावसायिक/विशेष तथा अन्य शिक्षा के स्कूल (स्कूल स्तर)—(जारी)
N—Schools for Vocational/Professional/Special and Other Education (School level)—(contd.)

(7) सुधारालय/प्रमाणित
 (vii) Reformatory/Certified

| राज्य/संघ शासित क्षेत्र State/Union Territory | शिक्षकों की संख्या Number of Teachers | | | प्रति शिक्षक विद्यार्थियों की औसत संख्या Average number of students per Teacher | |
|--|--|------------------|--------------------|---|-----------|
| | पुरुष Men | महिलाएं Women | जोड़ All Person | | |
| 1 | 2 | 3 | 4 | 5 | |
| आंध्र प्रदेश | Andhra Pradesh | 30 | 2 | 32 | 33 |
| असम | Assam | 4 | .. | 4 | 38 |
| बिहार | Bihar | 10 | .. | 10 | 7 |
| गुजरात | Gujarat | 9 | 4 | 13 | 28 |
| हरियाणा | Haryana | 1 | .. | 1 | 4 |
| हिमाचल प्रदेश | Himachal Pradesh | .. | .. | .. | .. |
| जम्मू और कश्मीर | Jammu & Kashmir | .. | .. | .. | .. |
| कर्नाटक | Karnataka | 51 | 28 | 79 | 31 |
| केरल | Kerala | 27 | 14 | 41 | 20 |
| मध्य प्रदेश | Madhya Pradesh | 11 | .. | 11 | 34 |
| महाराष्ट्र | Maharashtra | 59 | 83 | 142 | 18 |
| मणिपुर | Manipur | .. | .. | .. | .. |
| मेघालय | Meghalaya | .. | .. | .. | .. |
| नागालैण्ड | Nagaland | .. | .. | .. | .. |
| उड़ीसा | Orissa | 3 | 5 | 8 | 16 |
| पंजाब | Punjab | 6 | .. | 6 | 55 |
| राजस्थान | Rajasthan | .. | .. | .. | .. |
| सिक्किम | Sikkim | .. | .. | .. | .. |
| तमिलनाडु | Tamil Nadu | 123 | 79 | 202 | 20 |
| त्रिपुरा | Tripura | .. | .. | .. | .. |
| उत्तर प्रदेश | Uttar Pradesh | .. | .. | .. | .. |
| पश्चिम बंगाल | West Bengal | 9 | 1 | 10 | 10 |
| अंड० व नि० द्वीप समूह | A. & N. Islands | .. | .. | .. | .. |
| अरुणाचल प्रदेश | Arunachal Pradesh | .. | .. | .. | .. |
| चंडीगढ़ | Chandigarh | .. | .. | .. | .. |
| दादर व नागर हवेली | Dadra & Nagar Haveli | .. | .. | .. | .. |
| दिल्ली | Delhi | 3 | 14 | 17 | 24 |
| गोवा, दमन व दीव | Goa, Daman & Diu | .. | .. | .. | .. |
| लक्ष्य द्वीप | Lakshadweep | .. | .. | .. | .. |
| मिजोरम | Mizoram | .. | .. | .. | .. |
| पांडीचेरी | Pondicherry | .. | .. | .. | .. |
| भारत | INDIA | 346 | 230 | 576 | 22 |

सारणी 11—संख्या के प्रकार के अनुसार शिक्षा संस्थाओं में शिक्षकों की संख्या तथा प्रतिशिक्षक विद्यार्थियों की औसत संख्या—(जारी)

TABLE XI—NUMBER OF TEACHERS IN EDUCATIONAL INSTITUTIONS BY TYPE AND AVERAGE NUMBER OF STUDENTS PER TEACHER—(contd.)

(ठ) वृत्तिक/व्यावसायिक/विशेष तथा अन्य शिक्षा के स्कूल (स्कूल स्तर)—(जारी)

N—Schools for Vocational/Professional/Special and Other Education (School level)—(contd.)

(8) प्राच्य विद्या अध्ययन

(viii) Oriental Studies

| राज्य/संघ शासित क्षेत्र State/Union Territory | शिक्षकों की संख्या Number of Teachers | | | प्रति शिक्षक विद्यार्थियों की औसत संख्या Average number of students per Teacher | |
|--|--|------------------|--------------------|---|----|
| | पुरुष Men | महिलाएं Women | जोड़ All Person | | |
| 1 | 2 | 3 | 4 | 5 | |
| आंध्र प्रदेश | Andhra Pradesh | 903 | 302 | 1,205 | 20 |
| असम | Assam | 485 | 5 | 490 | 10 |
| बिहार | Bihar | 3,519 | 13 | 3,532 | 23 |
| गुजरात | Gujarat | 98 | 6 | 104 | 16 |
| हरियाणा | Haryana | .. | .. | .. | .. |
| हिमाचल प्रदेश | Himachal Pradesh | .. | .. | .. | .. |
| जम्मू और कश्मीर | Jammu & Kashmir | .. | .. | .. | .. |
| कर्नाटक | Karnataka | 1,015 | .. | 1,015 | 15 |
| केरल | Kerala | .. | .. | .. | .. |
| मध्य प्रदेश | Madhya Pradesh | 259 | 3 | 262 | 14 |
| महाराष्ट्र | Maharashtra | 143 | 19 | 162 | 24 |
| मणिपुर | Manipur | 15 | .. | 15 | 14 |
| मेघालय | Meghalaya | .. | .. | .. | .. |
| नागालैण्ड | Nagaland | .. | .. | .. | .. |
| उड़ीसा | Orissa | 531 | 8 | 539 | 12 |
| पंजाब | Punjab | .. | .. | .. | .. |
| राजस्थान | Rajasthan | 1,028 | 465 | 1,493 | 25 |
| सिक्किम | Sikkim | .. | .. | .. | .. |
| तमिलनाडु | Tamil Nadu | 150 | 42 | 192 | 20 |
| त्रिपुरा | Tripura | 78 | 2 | 80 | 22 |
| उत्तर प्रदेश | Uttar Pradesh | .. | .. | .. | .. |
| पश्चिम बंगाल | West Bengal | 2,313 | 138 | 2,451 | 18 |
| अंड० व नि० दीव समूह | A. & N. Islands | .. | .. | .. | .. |
| अरुणाचल प्रदेश | Arunachal Pradesh | .. | .. | .. | .. |
| चंडीगढ़ | Chandigarh | .. | .. | .. | .. |
| दादर व नागर हवेली | Dadra & Nagar Haveli | .. | .. | .. | .. |
| दिल्ली | Delhi | .. | .. | .. | .. |
| गोवा, दमन व दीव | Goa, Daman & Diu | .. | .. | .. | .. |
| लक्षद्वीप | Lakshadweep | .. | .. | .. | .. |
| मिजोरम | Mizoram | .. | .. | .. | .. |
| पाण्डिचेरी | Pondicherry | .. | .. | .. | .. |
| भारत | INDIA | 10,537 | 1003 | 11,540 | 20 |

सारणी 11 — संस्था के प्रकार के अनुसार शिक्षा संस्थाओं में शिक्षकों की संख्या तथा प्रतिशिक्षक विद्यार्थियों की औसत संख्या—(जारी)
TABLE XI—NUMBER OF TEACHERS IN EDUCATIONAL INSTITUTIONS BY TYPE AND AVERAGE NUMBER OF STUDENTS PER TEACHER—(contd.)

(द) वृत्तिक/व्यावसायिक/विशेष तथा अन्य शिक्षा के स्कूल (स्कूल स्तर)—(जारी)

N—Schools for Vocational/Professional/Special/and Other Education (School level)—(contd.)

(9) समाज (प्रौढ़) शिक्षा

(ix) *Social (Adult) Education*

| राज्य/संघ शासित क्षेत्र State/Union Territory | शिक्षकों की संख्या Number of Teachers | | | प्रति शिक्षक विद्यार्थियों की औसत संख्या Average number of students per Teacher | |
|--|--|------------------|--------------------|---|---|
| | पुरुष Men | महिलाएं Women | जोड़ All Person | | |
| 1 | 2 | 3 | 4 | 5 | |
| आंध्र प्रदेश | Andhra Pradesh | 22 | .. | 22 | + |
| असम | Assam | 270 | 40 | 310 | + |
| बिहार | Bihar | 125 | .. | 125 | + |
| गुजरात | Gujarat | .. | .. | .. | + |
| हरियाणा | Haryana | 955 | 376 | 1,331 | + |
| हिमाचल प्रदेश | Himachal Pradesh | .. | .. | .. | + |
| जम्मू और कश्मीर | Jammu & Kashmir | .. | .. | .. | + |
| कर्नाटक | Karnataka | 3,937 | 1,003 | 4,940 | + |
| केरल | Kerala | .. | .. | .. | + |
| मध्य प्रदेश | Madhya Pradesh | 91 | 24 | 115 | + |
| महाराष्ट्र | Maharashtra | 1,638 | .. | 1,638 | + |
| मणिपुर | Manipur | 209 | 42 | 251 | + |
| मेघालय | Meghalaya | 213 | 152 | 365 | + |
| नागालैण्ड | Nagaland | 203 | 4 | 207 | + |
| ओड़ीसा | Orissa | 578 | 113 | 691 | + |
| पंजाब | Punjab | 84 | 140 | 224 | + |
| राजस्थान | Rajasthan | .. | .. | .. | + |
| सिक्किम | Sikkim | 407 | 39 | 446 | + |
| तमिलनाडु | Tamil Nadu | 3 | .. | 3 | + |
| त्रिपुरा | Tripura | 473 | 518 | 991 | + |
| उत्तर प्रदेश | Uttar Pradesh | .. | .. | .. | + |
| पश्चिम बंगाल | West Bengal | 2,125 | 1,162 | 3,287 | + |
| अंड० व नि० द्वीप समूह | A. & N. Islands | .. | .. | .. | + |
| अरुणाचल प्रदेश | Arunachal Pradesh | .. | .. | .. | + |
| चण्डीगढ़ | Chandigarh | 9 | 10 | 19 | + |
| दादर व नागर हवेली | Dadra & Nagar Haveli | * | * | * | + |
| दिल्ली | Delhi | .. | .. | .. | + |
| गोवा, दमन व दीव | Goa, Daman & Diu | 11 | 4 | 15 | + |
| लक्षद्वीप | Lakshadweep | 10 | 10 | 20 | + |
| मिज़ोरम | Mizoram | 70 | 10 | 80 | + |
| पाण्डिचेरी | Pondicherry | 30 | 5 | 35 | + |
| भारत | INDIA | 11,463 | 3,652 | 15,115 | |

* 4 Men Teachers are working on honorarium basis and are not regular Teachers.

प्रति शिक्षक विद्यार्थियों की औसत संख्या नहीं निकाली जा सकती क्योंकि इनमें से अधिकांश शिक्षक दूसरी संस्थाओं में काम कर रहे हैं और सम्बन्धित संस्थाओं के सामने दिखाये गये हैं।

+ Average number of students per teacher cannot be worked out since most of these teachers are working in other institutions and are shown against respective institutions.

सारणी 11—संख्या के प्रकार के अनुसार शिक्षा संस्थाओं में शिक्षकों की संख्या तथा प्रतिशिक्षक विद्यार्थियों की औसत संख्या—(जारी)
TABLE XI—NUMBER OF TEACHERS IN EDUCATIONAL INSTITUTIONS BY TYPE AND AVERAGE NUMBER OF STUDENTS PER TEACHER—(Co. td.)

(ठ) वृत्तिक/व्यावसायिक/विशेष तथा अन्य शिक्षा के स्कूल (स्कूल स्तर)—(जारी)

N—Schools for Vocational/Professional/Special and Other Education (School level)—(contd.)

(10) वृत्तिक/व्यावसायिक/विशेष तथा अन्य शिक्षा के अन्य स्कूलों की संख्या (स्कूल स्तर)

(x) *Other Schools for Vocational/Professional/Special and Other Education*

| राज्य/संघ शासित क्षेत्र State/Union Territory | शिक्षकों की संख्या Number of Teachers | | | प्रति शिक्षक विद्यार्थियों की औसत संख्या Average number of students per Teacher | |
|--|--|------------------|--------------------|---|-----------|
| | पुरुष Men | महिलाएं Women | जोड़ All Person | | |
| 1 | 2 | 3 | 4 | 5 | |
| आंध्र प्रदेश | Andhra Pradesh | .. | .. | .. | .. |
| असम | Assam | 98 | 11 | 109 | 37 |
| बिहार | Bihar | 15 | .. | 15 | 11 |
| गुजरात | Gujarat | 14 | .. | 14 | 11 |
| हरियाणा | Haryana | 126 | 51 | 177 | 18 |
| हिमाचल प्रदेश | Himachal Pradesh | .. | .. | .. | .. |
| जम्मू और कश्मीर | Jammu & Kashmir | .. | .. | .. | .. |
| कर्नाटक | Karnataka | 21 | .. | 21 | 39 |
| केरल | Kerala | .. | .. | .. | .. |
| मध्य प्रदेश | Madhya Pradesh | 24 | 11 | 35 | 14 |
| महाराष्ट्र | Maharashtra | 56 | 10 | 66 | 25 |
| मणिपुर | Manipur | 320 | 21 | 341 | 4 |
| मेघालय | Meghalaya | 8 | 9 | 17 | 31 |
| नागालैण्ड | Nagaland | .. | .. | .. | .. |
| उड़ीसा | Orissa | 4 | .. | 4 | 2 |
| पंजाब | Punjab | 92 | 81 | 173 | 31 |
| राजस्थान | Rajasthan | .. | .. | .. | .. |
| सिक्किम | Sikkim | .. | .. | .. | .. |
| तमिलनाडु | Tamil Nadu | .. | .. | .. | .. |
| त्रिपुरा | Tripura | 53 | 10 | 63 | 41 |
| उत्तर प्रदेश | Uttar Pradesh | .. | .. | .. | .. |
| पश्चिम बंगाल | West Bengal | 48 | 19 | 67 | .. |
| अंड० व नि० द्वीप समूह | A. & N. Islands | .. | .. | .. | .. |
| अरुणाचल प्रदेश | Arunachal Pradesh | .. | .. | .. | .. |
| चंडीगढ़ | Chandigarh | .. | .. | .. | .. |
| दादर व नागर हवेली | Dadra & Nagar Haveli | .. | .. | .. | .. |
| दिल्ली | Delhi | .. | .. | .. | .. |
| गोवा, दमन व दीव | Goa, Daman & Diu | 9 | 1 | 10 | 7 |
| लक्षद्वीप | Lakshadweep | .. | .. | .. | .. |
| मिजोरम | Mizoram | .. | .. | .. | .. |
| पॉण्डिचेरी | Pondicherry | 26 | 1 | 27 | 11 |
| भारत | INDIA | 914 | 225 | 1,139 | 20 |

सारणी 11—संस्था के प्रकार के अनुसार शिक्षा संस्थाओं में शिक्षकों की संख्या तथा प्रति शिक्षक विद्यार्थियों की औसत संख्या—(जारी)
TABLE XI—NUMBER OF TEACHERS IN EDUCATIONAL INSTITUTIONS BY TYPE AND AVERAGE NUMBER OF STUDENTS PER TEACHER—(contd.)

जोड़ (द)—वृत्तिक/व्यवसायिक/विशेष तथा अन्य शिक्षा के कुल स्कूलों की संख्या (स्कूल स्तर)—(समाप्त)
Total—N—Number of Schools for Vocational/Professional/Special and Other Education (School level)—(concl'd.)

| राज्य/संघ शासित क्षेत्र State/Union Territory | शिक्षकों की संख्या Number of Teachers | | | प्रति शिक्षक विद्यार्थियों की औसत संख्या Average number of students per Teacher | |
|--|--|------------------|--------------------|---|----|
| | पुरुष Men | महिलाएं Women | जोड़ All Person | | |
| 1 | 2 | 3 | 4 | 5 | |
| आंध्र प्रदेश | Andhra Pradesh | 1,725 | 463 | 2,188 | * |
| असम | Assam | 1,094 | 106 | 1,200 | * |
| बिहार | Bihar | 3,781 | 85 | 3,866 | * |
| गुजरात | Gujarat | 1,355 | 833 | 2,188 | * |
| हरियाणा | Haryana | 1,119 | 431 | 1,550 | * |
| हिमाचल प्रदेश | Himachal Pradesh | 53 | 42 | 95 | * |
| जम्मू और काश्मीर | Jammu & Kashmir | 143 | 20 | 163 | * |
| कर्नाटक | Karnataka | 5,550 | 1,230 | 6,780 | * |
| केरल | Kerala | 1,407 | 277 | 1,684 | * |
| मध्य प्रदेश | Madhya Pradesh | 819 | 124 | 943 | * |
| महाराष्ट्र | Maharashtra | 3,463 | 1,439 | 4,902 | * |
| मणिपुर | Manipur | 670 | 81 | 751 | * |
| मेघालय | Meghalaya | 292 | 196 | 488 | * |
| नागालैण्ड | Nagaland | 220 | 5 | 225 | * |
| उड़ीसा | Orissa | 1,411 | 185 | 1,596 | * |
| पंजाब | Punjab | 334 | 521 | 855 | * |
| राजस्थान | Rajasthan | 1,161 | 485 | 1,646 | * |
| सिक्किम | Sikkim | 419 | 40 | 459 | * |
| तमिलनाडु | Tamil Nadu | 1,926 | 509 | 2,435 | * |
| त्रिपुरा | Tripura | 663 | 541 | 1,204 | * |
| उत्तर प्रदेश | Uttar Pradesh | 344 | 48 | 392 | * |
| पश्चिम बंगाल | West Bengal | 5,271 | 1,873 | 7,144 | * |
| अंडो व नि० द्वीप | A. & N. Islands | .. | .. | .. | .. |
| अरुणाचल प्रदेश | Arunachal Pradesh | 21 | 1 | 22 | * |
| चंडीगढ़ | Chandigarh | 10 | 16 | 26 | * |
| दादर व नागर हवेली | Dadra & Nagar Haveli | .. | .. | .. | .. |
| दिल्ली | Delhi | 92 | 73 | 165 | * |
| गोवा, दमन व द्वीप | Goa, Daman & Diu | 73 | 15 | 88 | * |
| लक्षद्वीप | Lakshadweep | 10 | 10 | 20 | * |
| मिजोरम | Mizoram | 74 | 14 | 88 | * |
| पाण्डिचेरी | Pondicherry | 75 | 13 | 88 | * |
| भारत | INDIA | 33,575 | 9,676 | 43,251 | * |

प्रति शिक्षक विद्यार्थियों की औसत संख्या नहीं निकाली जा सकती क्योंकि इनमें से अधिकांश शिक्षक दूसरी संस्थाओं में काम कर रहे हैं। सम्बन्धित संस्थाओं के सामने दिखाये गये हैं।

*Average number of students per teacher cannot be worked out since most of these teachers are working in other institutions and are shown against the respective institutions.

सारणी 11—संस्था के प्रकार के अनुसार शिक्षण संस्थाओं में शिक्षकों की संख्या तथा प्रति शिक्षक विद्यार्थियों की औसत संख्या—(समाप्त)
TABLE XI—NUMBER OF TEACHERS IN EDUCATIONAL INSTITUTIONS BY TYPE AND AVERAGE NUMBER OF STUDENTS PER TEACHER—(Concl'd.)

कुल जोड़ (ण)—शिक्षा संस्थाओं की कुल संख्या
Grand Total—(O)—Number of All Types of Educational Institutions

| राज्य/संघ शासित क्षेत्र State/Union Territory | शिक्षकों की संख्या Number of Teachers | | | प्रति शिक्षक विद्यार्थियों की औसत संख्या Average number of students per Teacher | |
|--|--|------------------|--------------------|---|----|
| | पुरुष Men | महिलाएं Women | जोड़ All Person | | |
| 1 | 2 | 3 | 4 | 5 | |
| आंध्र प्रदेश | Andhra Pradesh | 1,50,472 | 48,449 | 1,98,921 | 32 |
| असम | Assam | 79,407 | 14,623 | 95,830 | 28 |
| बिहार | Bihar | 2,06,214 | 32,160 | 2,38,374 | 34 |
| गुजरात | Gujarat | 1,10,364 | 54,178 | 1,64,542 | 35 |
| हरियाणा | Haryana | 41,388 | 16,985 | 58,373 | 31 |
| हिमाचल प्रदेश | Himachal Pradesh | 20,682 | 7,601 | 28,283 | 26 |
| जम्मू और काश्मीर | Jammu & Kashmir | 23,978 | 11,127 | 35,105 | 20 |
| कर्नाटक | Karnataka | 1,18,741 | 40,082 | 1,58,823 | 37 |
| केरल | Kerala | 86,785 | 88,691 | 1,75,476 | 33 |
| मध्य प्रदेश | Madhya Pradesh | 1,72,786 | 38,900 | 2,11,686 | 29 |
| महाराष्ट्र | Maharashtra | 2,51,208 | 1,02,460 | 3,53,668 | 32 |
| मणिपुर | Manipur | 15,376 | 1,919 | 17,295 | 20 |
| मेघालय | Meghalaya | 6,568 | 3,693 | 10,261 | 28 |
| नागालैण्ड | Nagaland | 7,030 | 2,110 | 9,140 | 19 |
| उड़ीसा | Orissa | 1,14,321 | 11,358 | 1,25,679 | 27 |
| पंजाब | Punjab | 56,052 | 43,998 | 1,00,050 | 32 |
| राजस्थान | Rajasthan | 1,02,005 | 24,591 | 1,26,596 | 28 |
| सिक्किम | Sikkim | 1,634 | 568 | 2,202 | 24 |
| तमिलनाडु | Tamil Nadu | 1,71,891 | 1,02,847 | 2,74,738 | 32 |
| त्रिपुरा | Tripura | 8,215 | 3,226 | 11,441 | 29 |
| उत्तर प्रदेश | Uttar Pradesh | 3,53,972 | 77,426 | 4,31,398 | 32 |
| पश्चिम बंगाल | West Bengal | 2,12,200 | 54,138 | 2,66,338 | 30 |
| अंडमन न. द्वीप | A. & N. Islands | 1,048 | 612 | 1,660 | 21 |
| अरुणाचल प्रदेश | Arunachal Pradesh | 1,841 | 238 | 2,079 | 29 |
| चंडीगढ़ | Chandigarh | 1,709 | 2,055 | 3,764 | 20 |
| दादर व नागर हावेली | Dadra & Nagar Haveli | 269 | 159 | 428 | 30 |
| दिल्ली | Delhi | 24,864 | 24,793 | 49,657 | 25 |
| गोवा दमन व दीव | Goa, Daman & Diu | 4,970 | 4,232 | 9,202 | 27 |
| लक्षद्वीप | Lakshadweep | 313 | 129 | 442 | 24 |
| मिज़ोरम | Mizoram | 2,887 | 1,119 | 4,006 | 32 |
| पांडिचेरी | Pondicherry | 3,095 | 1,704 | 4,799 | 26 |
| भारत | INDIA | 23,52,285 | 8,17,971 | 31,70,256 | |

सारणी 12—इन्टरमीडिएट कॉलेज/पूर्व डिग्री/जूनियर कॉलेजों के स्कूलगत स्तर पर जोड़ में प्रशिक्षित तथा अप्रशिक्षित शिक्षकों की संख्या
TABLE XII—NUMBER OF TRAINED AND UNTRAINED TEACHERS IN SCHOOL CLASSES ATTACHED TO INTERMEDIATE COLLEGES/PRE-DEGREE/JUNIOR COLLEGES

| राज्य/संघ शासित क्षेत्र State/Union Territory | | शिक्षकों की संख्या Number of Teachers | | | | | |
|--|---------------------|--|------------------|---------------------|--------------------------|------------------|---------------------|
| | | प्रशिक्षित Trained | | | अप्रशिक्षित Untrained | | |
| | | पुरुष Men | महिलाएं Women | जोड़ All Persons | पुरुष Men | महिलाएं Women | जोड़ All Persons |
| 1 | 2 | 3 | 4 | 5 | 6 | 7 | |
| आंध्र प्रदेश | Andhra Pradesh | 4,246 | 1,119 | 5,365 | 146 | 34 | 180 |
| असम | Assam | .. | .. | .. | .. | .. | .. |
| बिहार | Bihar | .. | .. | .. | .. | .. | .. |
| गुजरात | Gujarat | .. | .. | .. | .. | .. | .. |
| हरियाणा | Haryana | .. | .. | .. | .. | .. | .. |
| हिमाचल प्रदेश | Himachal Pradesh | .. | .. | .. | .. | .. | .. |
| जम्मू और काश्मीर | Jammu & Kashmir | .. | .. | .. | .. | .. | .. |
| कर्नाटक | Karnataka | .. | .. | .. | .. | .. | .. |
| केरल | Kerala | .. | .. | .. | .. | .. | .. |
| मध्य प्रदेश | Madhya Pradesh | .. | .. | .. | .. | .. | .. |
| महाराष्ट्र | Maharashtra | .. | .. | .. | .. | .. | .. |
| मणिपुर | Manipur | .. | .. | .. | .. | .. | .. |
| मेघालय | Meghalaya | .. | .. | .. | .. | .. | .. |
| नागालैंड | Nagaland | .. | .. | .. | .. | .. | .. |
| उड़ीसा | Orissa | .. | .. | .. | .. | .. | .. |
| पंजाब | Punjab | .. | .. | .. | .. | .. | .. |
| राजस्थान | Rajasthan | .. | .. | .. | .. | .. | .. |
| सिक्किम | Sikkim | .. | .. | .. | .. | .. | .. |
| तमिलनाडु | Tamil Nadu | 34 | 35 | 69 | .. | .. | .. |
| त्रिपुरा | Tripura | .. | .. | .. | .. | .. | .. |
| उत्तर प्रदेश | Uttar Pradesh | .. | .. | .. | .. | .. | .. |
| पश्चिम बंगाल | West Bengal | .. | .. | .. | .. | .. | .. |
| अंड०नि० द्वीप समूह | A. & N. Islands | .. | .. | .. | .. | .. | .. |
| अरुणाचल प्रदेश | Arunachal Pradesh | .. | .. | .. | .. | .. | .. |
| चंडीगढ़ | Chandigarh | .. | .. | .. | .. | .. | .. |
| दादर व नागर हावेली | Dadra & Ngr. Haveli | .. | .. | .. | .. | .. | .. |
| दिल्ली | Delhi | .. | .. | .. | .. | .. | .. |
| गोवा दमन व दीव | Goa, Daman & Diu | .. | .. | .. | .. | .. | .. |
| लक्ष्य द्वीप | Lakshadweep | 13 | 2 | 15 | .. | .. | .. |
| मिजोरम | Mizoram | .. | .. | .. | 5 | .. | .. |
| पाँडिचेरी | Pondicherry | 13 | .. | 13 | .. | .. | .. |
| भारत | INDIA | 4,306 | 1,156 | 5,462 | 151 | 34 | 185 |

सारणी 12—इन्टरमीडिएट कालेज/पूर्व डिग्री/जूनियर कालेजों से सम्बद्ध स्कूल कक्षाओं में प्रशिक्षित तथा अप्रशिक्षित शिक्षकों की संख्या—(समाप्त)

TABLE XII—NUMBER OF TRAINED AND UNTRAINED TEACHERS IN SCHOOL CLASSES ATTACHED TO INTERMEDIATE COLLEGES/PRE-DEGREE/JUNIOR COLLEGES—(concl'd.)

| राज्य/संघ शासित क्षेत्र State/Union Territory | जोड़ Total | | | प्रशिक्षित शिक्षकों का कुल शिक्षकों से प्रतिशत Percentage of Trained Teachers to Total number of Teachers | | | महिला शिक्षकों का कुल शिक्षकों से प्रतिशत Percentage of Women Teachers to Total number of Teachers | प्रशिक्षित महिला शिक्षकों का कुल प्रशिक्षित शिक्षकों से प्रतिशत Percentage of Women Trained Teachers to total number of Trained Teachers |
|--|---------------|------------------|------------------------|--|------------------|------------------------|---|---|
| | पुरुष Men | महिलाएं Women | जोड़ All Persons | पुरुष Men | महिलाएं Women | जोड़ All Persons | | |
| 1 | 8 | 9 | 10 | 11 | 12 | 13 | 14 | 15 |
| आंध्र प्रदेश Andhra Pradesh | 4,392 | 1,153 | 5,545 | 96.7 | 97.1 | 96.8 | 20.8 | 20.9 |
| असम Assam | .. | .. | .. | .. | .. | .. | .. | .. |
| बिहार Bihar | .. | .. | .. | .. | .. | .. | .. | .. |
| गुजरात Gujarat | .. | .. | .. | .. | .. | .. | .. | .. |
| हरियाणा Haryana | .. | .. | .. | .. | .. | .. | .. | .. |
| हिमाचल प्रदेश Himachal Pradesh | .. | .. | .. | .. | .. | .. | .. | .. |
| जम्मू और कश्मीर Jammu & Kashmir | .. | .. | .. | .. | .. | .. | .. | .. |
| कर्नाटक Karnataka | .. | .. | .. | .. | .. | .. | .. | .. |
| केरल Kerala | .. | .. | .. | .. | .. | .. | .. | .. |
| मध्य प्रदेश Madhya Pradesh | .. | .. | .. | .. | .. | .. | .. | .. |
| महाराष्ट्र Maharashtra | .. | .. | .. | .. | .. | .. | .. | .. |
| मणिपुर Manipur | .. | .. | .. | .. | .. | .. | .. | .. |
| मेघालय Meghalaya | .. | .. | .. | .. | .. | .. | .. | .. |
| नागालैण्ड Nagaland | .. | .. | .. | .. | .. | .. | .. | .. |
| उड़ीसा Orissa | .. | .. | .. | .. | .. | .. | .. | .. |
| पंजाब Punjab | .. | .. | .. | .. | .. | .. | .. | .. |
| राजस्थान Rajasthan | .. | .. | .. | .. | .. | .. | .. | .. |
| सिक्किम Sikkim | .. | .. | .. | .. | .. | .. | .. | .. |
| तामिल नाडु Tamil Nadu | 34 | 35 | 69 | 100.0 | 100.0 | 100.0 | 50.7 | 50.7 |
| त्रिपुरा Tripura | .. | .. | .. | .. | .. | .. | .. | .. |
| उत्तर प्रदेश Uttar Pradesh | .. | .. | .. | .. | .. | .. | .. | .. |
| पश्चिम बंगाल West Bengal | .. | .. | .. | .. | .. | .. | .. | .. |
| अंडमन व निकोबार द्वीप समूह A. & N. Islands | .. | .. | .. | .. | .. | .. | .. | .. |
| अरुणाचल प्रदेश Arunachal Pradesh | .. | .. | .. | .. | .. | .. | .. | .. |
| चंडीगढ़ Chandigarh | .. | .. | .. | .. | .. | .. | .. | .. |
| दादर व नागर हवेली Dadra & Ngr. Haveli | .. | .. | .. | .. | .. | .. | .. | .. |
| दिल्ली Delhi | .. | .. | .. | .. | .. | .. | .. | .. |
| गोवा, दमन व दीव Goa, Daman & Diu | .. | .. | .. | .. | .. | .. | .. | .. |
| लक्षद्वीप Lakshadweep | 13 | 2 | 15 | 100.0 | 100.0 | 100.0 | 13.3 | 13.3 |
| मिजोरम Mizoram | 5 | .. | 5 | 0.0 | 0.0 | 0.0 | 0.0 | .. |
| पाण्डिचेरी Pondicherry | 13 | .. | 13 | 100.0 | .. | 100.0 | 0.0 | 0.0 |
| भारत INDIA | 4,457 | 1,190 | 5,647 | 96.6 | 97.1 | 96.7 | 21.1 | 21.2 |

सारणी 13—उच्चतर माध्यम (10+2 पैटर्न) के स्कूलों में प्रशिक्षित तथा अप्रशिक्षित अध्यापकों की संख्या

TABLE XIII—NUMBER OF TRAINED TEACHERS & UNTRAINED TEACHERS IN HIGHER SECONDARY SCHOOLS (10+2 PATTERN)

| राज्य/संघ शासित क्षेत्र State/Union Territory | | शिक्षकों की संख्या Number of Teachers | | | | | |
|--|---------------------|--|------------------|---------------------|--------------------------|------------------|---------------------|
| | | प्रशिक्षित Trained | | | अप्रशिक्षित Untrained | | |
| | | पुरुष Men | महिलाएं Women | जोड़ All Persons | पुरुष Men | महिलाएं Women | जोड़ All Persons |
| 1 | 2 | 3 | 4 | 5 | 6 | 7 | |
| आंध्र प्रदेश | Andhra Pradesh | 295 | 433 | 728 | 60 | 78 | 138 |
| असम | Assam | 886 | 173 | 1,059 | 2,225 | 414 | 2,639 |
| बिहार | Bihar | 53 | 20 | 73 | 6 | 1 | 7 |
| गुजरात | Gujarat | 13,769 | 3,865 | 17,634 | 1,342 | 407 | 1,749 |
| हरियाणा | Haryana | .. | .. | .. | .. | .. | .. |
| हिमाचल प्रदेश | Himachal Pradesh | .. | .. | .. | .. | .. | .. |
| जम्मू और कश्मीर | Jammu & Kashmir | 846 | 440 | 1,286 | 660 | 205 | 865 |
| कर्नाटक | Karnataka | 4,062 | 620 | 4,682 | 1,541 | 221 | 1,762 |
| केरल | Kerala | .. | .. | .. | .. | .. | .. |
| मध्य प्रदेश | Madhya Pradesh | .. | .. | .. | .. | .. | .. |
| महाराष्ट्र | Maharashtra | 15,814 | 6,761 | 22,575 | 1,780 | 497 | 2,277 |
| मणिपुर | Manipur | 281 | 27 | 308 | 82 | 14 | 96 |
| मेघालय | Meghalaya | .. | .. | .. | .. | .. | .. |
| नागालैण्ड | Nagaland | .. | .. | .. | .. | .. | .. |
| उड़ीसा | Orissa | .. | .. | .. | .. | .. | .. |
| पंजाब | Punjab | .. | .. | .. | .. | .. | .. |
| राजस्थान | Rajasthan | .. | .. | .. | .. | .. | .. |
| सिक्किम | Sikkim | 38 | 34 | 72 | 106 | 70 | 176 |
| तमिल नाडु | Tamil Nadu | .. | .. | .. | .. | .. | .. |
| त्रिपुरा | Tripura | 730 | 167 | 897 | 116 | 44 | 160 |
| उत्तर प्रदेश | Uttar Pradesh | .. | .. | .. | .. | .. | .. |
| पश्चिम बंगाल | West Bengal | 9,560 | 2,680 | 12,240 | 5,200 | 1,255 | 6,455 |
| अंड० व नि० द्वीप समूह | A. & N. Islands | 121 | 64 | 185 | 19 | 10 | 29 |
| अरुणाचल प्रदेश | Arunachal Pradesh | 94 | 5 | 99 | 31 | 8 | 39 |
| चंडीगढ़ | Chandigarh | .. | .. | .. | .. | .. | .. |
| दादर व नागर हवेली | Dadra & Ngr. Haveli | 22 | 4 | 26 | .. | .. | .. |
| दिल्ली | Delhi | 9,905 | 11,016 | 20,921 | 480 | 496 | 976 |
| गोवा, दमन व दीव | Goa, Daman & Diu | 25 | 6 | 31 | 30 | 13 | 43 |
| लक्षद्वीप | Lakshadweep | .. | .. | .. | .. | .. | .. |
| मिजोरम | Mizoram | .. | .. | .. | .. | .. | .. |
| पांडिचेरी | Pondicherry | .. | .. | .. | .. | .. | .. |
| भारत | INDIA | 56,501 | 26,315 | 82,816 | 13,678 | 3,733 | 17,411 |

TABLE XIII—NUMBER OF TRAINED TEACHERS & UNTRAINED TEACHERS IN HIGHER SECONDARY SCHOOLS (10+2 PATTERN)—(concl'd.)

| राज्य/संघ शासित क्षेत्र State/Union Territory | जोड़ Total | | | प्रशिक्षित शिक्षकों का कुल शिक्षकों से प्रतिशत Percentage of Trained Teachers to Total number of Teachers | | | महिला शिक्षकों का कुल शिक्षकों से प्रतिशत Percentage of Women Teachers to Total number of Teachers | प्रशिक्षित महिला शिक्षकों का कुल प्रशिक्षित शिक्षकों से प्रतिशत Percentage of Women Trained Teachers to total number of Trained Teachers | |
|--|-----------------------|------------------|------------------------|--|------------------|------------------------|---|---|-------------|
| | पुरुष Men | महिलाएं Women | जोड़ All Persons | पुरुष Men | महिलाएं Women | जोड़ All Persons | | | |
| 1 | 8 | 9 | 10 | 11 | 12 | 13 | 14 | 15 | |
| आंध्र प्रदेश | Andhra Pradesh | 355 | 511 | 866 | 83.1 | 84.7 | 84.1 | 59.0 | 59.5 |
| असम | Assam | 3,111 | 587 | 3,698 | 28.5 | 29.5 | 28.6 | 15.9 | 16.3 |
| बिहार | Bihar | 59 | 21 | 80 | 89.8 | 95.2 | 91.3 | 26.3 | 27.4 |
| गुजरात | Gujarat | 15,111 | 4,272 | 19,383 | 91.1 | 90.5 | 91.0 | 22.0 | 21.9 |
| हरियाणा | Haryana | .. | .. | .. | .. | .. | .. | .. | .. |
| हिमाचल प्रदेश | Himachal Pradesh | .. | .. | .. | .. | .. | .. | .. | .. |
| जम्मू और काश्मीर | Jammu & Kashmir | 1,506 | 645 | 2,151 | 56.2 | 68.2 | 59.8 | 30.0 | 34.2 |
| कर्नाटक | Karnataka | 5,603 | 841 | 6,444 | 72.5 | 73.7 | 72.7 | 13.1 | 13.2 |
| केरल | Kerala | .. | .. | .. | .. | .. | .. | .. | .. |
| मध्य प्रदेश | Madhya Pradesh | .. | .. | .. | .. | .. | .. | .. | .. |
| महाराष्ट्र | Maharashtra | 17,594 | 7,258 | 24,852 | 89.9 | 93.2 | 90.8 | 29.2 | 29.9 |
| मणिपुर | Manipur | 363 | 41 | 404 | 77.4 | 65.9 | 76.2 | 10.1 | 8.8 |
| मेघालय | Meghalaya | .. | .. | .. | .. | .. | .. | .. | .. |
| नागालैण्ड | Nagaland | .. | .. | .. | .. | .. | .. | .. | .. |
| उड़ीसा | Orissa | .. | .. | .. | .. | .. | .. | .. | .. |
| पंजाब | Punjab | .. | .. | .. | .. | .. | .. | .. | .. |
| राजस्थान | Rajasthan | .. | .. | .. | .. | .. | .. | .. | .. |
| सिक्किम | Sikkim | 144 | 104 | 248 | 26.4 | 32.7 | 29.0 | 41.9 | 47.2 |
| तमिल नाडु | Tamil Nadu | .. | .. | .. | .. | .. | .. | .. | .. |
| त्रिपुरा | Tripura | 846 | 211 | 1,057 | 86.3 | 79.1 | 84.9 | 20.0 | 18.6 |
| उत्तर प्रदेश | Uttar Pradesh | .. | .. | .. | .. | .. | .. | .. | .. |
| पश्चिम बंगाल | West Bengal | 14,760 | 3,935 | 18,695 | 64.8 | 68.1 | 65.5 | 21.0 | 21.9 |
| बंङ० व नि० द्वीप समूह | A.&N. Islands | 140 | 74 | 214 | 86.4 | 86.5 | 86.4 | 34.6 | 34.6 |
| अरुणाचल प्रदेश | Arunachal Pradesh | 125 | 13 | 138 | 75.2 | 38.5 | 71.7 | 9.4 | 5.1 |
| चंडीगढ़ | Chandigarh | .. | .. | .. | .. | .. | .. | .. | .. |
| दादर व नागर हवेली | Dadra & Nagar. Haveli | 22 | 4 | 26 | 100.0 | 100.0 | 100.0 | 15.4 | 15.4 |
| दिल्ली | Delhi | 10,385 | 11,512 | 21,897 | 95.4 | 95.7 | 95.5 | 52.6 | 52.7 |
| गोवा दमन व दीव | Goa, Daman & Diu | 55 | 19 | 74 | 45.5 | 31.5 | 41.4 | 25.7 | 19.4 |
| लक्षद्वीप | Lakshadweep | .. | .. | .. | .. | .. | .. | .. | .. |
| मिजोरम | Mizoram | .. | .. | .. | .. | .. | .. | .. | .. |
| पॉन्डिचेरी | Pondicherry | .. | .. | .. | .. | .. | .. | .. | .. |
| भारत | INDIA | 70,179 | 30,648 | 1,00,227 | 80.5 | 87.6 | 82.6 | 29.7 | 31.8 |

सारणी 14—उच्चतर माध्यमिक (पुरानी पद्धति) के स्कूलों में प्रशिक्षित तथा अप्रशिक्षित अध्यापकों की संख्या

TABLE XIV—NUMBER OF TRAINED & UNTRAINED TEACHERS IN HIGHER SECONDARY SCHOOLS (OLD PATTERN)

| राज्य/संघ कासित क्षेत्र State/Union Territory | शिक्षकों की संख्या Number of Teachers | | | | | |
|--|--|------------------|---------------------|--------------------------|------------------|---------------------|
| | प्रशिक्षित Trained | | | अप्रशिक्षित Untrained | | |
| | पुरुष Men | महिलाएं Women | जोड़ All Persons | पुरुष Men | महिलाएं Women | जोड़ All Persons |
| 1 | 2 | 3 | 4 | 5 | 6 | 7 |
| आंध्र प्रदेश | Andhra Pradesh | .. | .. | .. | .. | .. |
| असम | Assam | 9 | .. | 9 | 16 | 19 |
| बिहार | Bihar | .. | .. | .. | .. | .. |
| गुजरात | Gujarat | .. | .. | .. | .. | .. |
| हरियाणा | Haryana | 2,157 | 1,144 | 3,301 | 72 | 97 |
| हिमाचल प्रदेश | Himachal Pradesh | 1,666 | 1,194 | 2,860 | 72 | 128 |
| जम्मू और काश्मीर | Jammu & Kashmir | .. | .. | .. | .. | .. |
| कर्नाटक | Karnataka | .. | .. | .. | .. | .. |
| केरल | Kerala | 180 | 300 | 480 | 30 | 61 |
| मध्य प्रदेश | Madhya Pradesh | 20,518 | 5,463 | 25,981 | 4,947 | 6,379 |
| महाराष्ट्र | Maharashtra | .. | .. | .. | .. | .. |
| मणिपुर | Manipur | .. | .. | .. | .. | .. |
| मेघालय | Meghalaya | .. | .. | .. | .. | .. |
| नागालैण्ड | Nagaland | .. | .. | .. | .. | .. |
| उड़ीसा | Orissa | 76 | 63 | 139 | 27 | 67 |
| पंजाब | Punjab | 5,035 | 4,137 | 9,172 | 53 | 73 |
| राजस्थान | Rajasthan | 10,606 | 2,375 | 12,981 | 757 | 961 |
| सिक्किम | Sikkim | .. | .. | .. | .. | .. |
| तमिल नाडु | Tamil Nadu | 681 | 1,861 | 2,542 | 161 | 778 |
| त्रिपुरा | Tripura | .. | .. | .. | .. | .. |
| उत्तर प्रदेश | Uttar Pradesh | 57,760 | 11,464 | 69,224 | 6,763 | 7,781 |
| पश्चिम बंगाल | West Bengal | .. | .. | .. | .. | .. |
| अंड० व नि० द्वीप समूह | A. & N. Islands | .. | .. | .. | .. | .. |
| अरुणाचल प्रदेश | Arunachal Pradesh | .. | .. | .. | .. | .. |
| चंडीगढ़ | Chandigarh | 126 | 175 | 301 | .. | .. |
| दादर व नागर हावेली | Dadra & Ngr. Haveli | .. | .. | .. | .. | .. |
| दिल्ली | Delhi | .. | .. | .. | .. | .. |
| गोवा, दमन व दीव | Goa, Daman & Diu | .. | .. | .. | .. | .. |
| लक्षद्वीप | Lakshadweep | .. | .. | .. | .. | .. |
| मिजोरम | Mizoram | .. | .. | .. | .. | .. |
| पॉण्डिचेरी | Pondicherry | .. | .. | .. | .. | .. |
| भारत | INDIA | 98,814 | 28,176 | 1,26,990 | 12,898 | 16,344 |

TABLE XIV—NUMBER OF TRAINED & UNTRAINED TEACHERS IN HIGHER SECONDARY SCHOOLS (OLD PATTERN)—(Concl'd.)

| राज्य/संघ शासित क्षेत्र State/Union Territory | जोड़ Total | | | प्रशिक्षित शिक्षकों का कुल शिक्षकों से प्रतिशत Percentage of Trained Teachers to Total number of Teachers | | | महिला शिक्षकों का कुल शिक्षकों से प्रतिशत Percentage of Women Tea- chers to Total number of Teachers | प्रशिक्षित महिला शिक्षकों का कुल प्रशिक्षित शिक्षकों से प्रतिशत Percentage of Women Train- ed Teachers to total num- ber of Trained Teachers | |
|--|---------------------|------------------|------------------------|---|------------------|------------------------|---|---|------|
| | पुरुष Men | महिलाएं Women | जोड़ All Persons | पुरुष Men | महिलाएं Women | जोड़ All Persons | | | |
| 1 | 8 | 9 | 10 | 11 | 12 | 13 | 14 | 15 | |
| आंध्र प्रदेश | Andhra Pradesh | .. | .. | .. | .. | .. | .. | .. | |
| असम | Assam | 25 | 3 | 28 | 36.0 | 0.0 | 32.1 | 10.7 | |
| बिहार | Bihar | .. | .. | .. | .. | .. | .. | .. | |
| गुजरात | Gujarat | .. | .. | .. | .. | .. | .. | .. | |
| हरियाणा | Haryana | 2,229 | 1,169 | 3,398 | 96.8 | 97.9 | 97.1 | 34.4 | |
| हिमाचल प्रदेश | Himachal Pradesh | 1,738 | 1,250 | 2,988 | 95.9 | 95.5 | 95.7 | 41.8 | |
| जम्मू और काश्मीर | Jammu & Kashmir | .. | .. | .. | .. | .. | .. | .. | |
| कर्नाटक | Karnataka | .. | .. | .. | .. | .. | .. | .. | |
| केरल | Kerala | 210 | 331 | 541 | 85.7 | 90.6 | 88.7 | 61.2 | |
| मध्य प्रदेश | Madhya Pradesh | 25,465 | 6,895 | 32,360 | 80.6 | 79.2 | 80.3 | 21.3 | |
| महाराष्ट्र | Maharashtra | .. | .. | .. | .. | .. | .. | .. | |
| मणिपुर | Manipur | .. | .. | .. | .. | .. | .. | .. | |
| मेघालय | Meghalaya | .. | .. | .. | .. | .. | .. | .. | |
| नागालैण्ड | Nagaland | .. | .. | .. | .. | .. | .. | .. | |
| उड़ीसा | Orissa | 103 | 103 | 206 | 73.8 | 61.2 | 67.5 | 50.0 | |
| पंजाब | Punjab | 5,088 | 4,157 | 9,245 | 99.0 | 99.5 | 99.2 | 45.0 | |
| राजस्थान | Rajasthan | 11,363 | 2,579 | 13,942 | 93.3 | 92.1 | 93.1 | 18.5 | |
| सिक्किम | Sikkim | .. | .. | .. | .. | .. | .. | .. | |
| तमिलनाडु | Tamil Nadu | 842 | 2,478 | 3,320 | 80.9 | 75.1 | 76.6 | 74.6 | |
| त्रिपुरा | Tripura | .. | .. | .. | .. | .. | .. | .. | |
| उत्तर प्रदेश | Uttar Pradesh | 64,523 | 12,482 | 77,005 | 89.5 | 91.8 | 89.9 | 16.2 | |
| पश्चिम बंगाल | West Bengal | .. | .. | .. | .. | .. | .. | .. | |
| अंड० व नि० द्वीप समूह | A. & N. Islands | .. | .. | .. | .. | .. | .. | .. | |
| अरुणाचल प्रदेश | Arunachal Pradesh | .. | .. | .. | .. | .. | .. | .. | |
| चंडीगढ़ | Chandigarh | 126 | 175 | 301 | 100.0 | 100.0 | 100.0 | 58.1 | |
| दादर व नागर हवेली | Dadra & Ngr. Haveli | .. | .. | .. | .. | .. | .. | .. | |
| दिल्ली | Delhi | .. | .. | .. | .. | .. | .. | .. | |
| गोवा, दमन व दीव | Goa, Daman & Diu | .. | .. | .. | .. | .. | .. | .. | |
| लक्ष्य द्वीप | Lakshadweep | .. | .. | .. | .. | .. | .. | .. | |
| मिजोरम | Mizoram | .. | .. | .. | .. | .. | .. | .. | |
| पांडिचेरी | Pondicherry | .. | .. | .. | .. | .. | .. | .. | |
| भारत | INDIA | 1,11,712 | 31,622 | 1,43,334 | 88.5 | 89.1 | 88.6 | 22.1 | 22.2 |

सारणी 15—उच्च/उत्तर माध्यमिक के स्तर में प्रशिक्षित तथा अप्रशिक्षित अध्यापकों की संख्या
TABLE XV—NUMBER OF TRAINED & UNTRAINED TEACHERS IN HIGH/POST-BASIC SCHOOLS

| राज्य/संघ शासित क्षेत्र State/Union Territory | शिक्षकों की संख्या Number of Teachers | | | | | | |
|--|--|------------------|---------------------|--------------------------|------------------|---------------------|--------|
| | प्रशिक्षित Trained | | | अप्रशिक्षित Untrained | | | |
| | पुरुष Men | महिलाएं Women | जोड़ All Persons | पुरुष Men | महिलाएं Women | जोड़ All Persons | |
| 1 | 2 | 3 | 4 | 5 | 6 | 7 | |
| आंध्र प्रदेश | Andhra Pradesh | 41,579 | 12,574 | 54,153 | 1,549 | 567 | 2,116 |
| असम | Assam | 3,555 | 577 | 4,132 | 12,326 | 1,998 | 14,324 |
| बिहार | Bihar | 26,394 | 2,723 | 29,117 | 4,127 | 346 | 4,473 |
| गुजरात | Gujarat | 13,729 | 2,856 | 16,585 | 228 | 95 | 323 |
| हरियाणा | Haryana | 15,454 | 6,234 | 21,688 | 100 | 70 | 170 |
| हिमाचल प्रदेश | Himachal Pradesh | 5,552 | 2,057 | 7,609 | 46 | 18 | 64 |
| जम्मू और काश्मीर | Jammu & Kashmir | 5,451 | 2,412 | 7,863 | 2,039 | 961 | 3,000 |
| कर्नाटक | Karnataka | 13,412 | 4,135 | 17,547 | 2,849 | 869 | 3,718 |
| केरल | Kerala | 19,785 | 30,306 | 50,091 | 1,376 | 814 | 2,190 |
| मध्य प्रदेश | Madhya Pradesh | .. | .. | .. | .. | .. | .. |
| महाराष्ट्र | Maharashtra | 48,998 | 19,380 | 68,378 | 4,745 | 1,244 | 5,989 |
| मणिपुर | Manipur | 648 | 68 | 716 | 1,510 | 239 | 1,749 |
| मेघालय | Meghalaya | 246 | 283 | 529 | 819 | 556 | 1,375 |
| नागालैण्ड | Nagaland | 303 | 98 | 401 | 736 | 295 | 1,031 |
| उड़ीसा | Orissa | 12,345 | 2,265 | 14,610 | 6,193 | 595 | 6,788 |
| पंजाब | Punjab | 17,925 | 13,576 | 31,501 | 119 | 93 | 212 |
| राजस्थान | Rajasthan | 13,575 | 2,903 | 16,478 | 576 | 257 | 833 |
| सिक्किम | Sikkim | 74 | 58 | 132 | 46 | 24 | 70 |
| तमिलनाडु | Tamil Nadu | 48,176 | 21,543 | 69,719 | .. | .. | .. |
| त्रिपुरा | Tripura | 1,111 | 451 | 1,562 | 310 | 114 | 424 |
| उत्तर प्रदेश | Uttar Pradesh | 22,009 | 4,755 | 26,764 | 1,392 | 479 | 1,871 |
| पश्चिम बंगाल | West Bengal | 22,020 | 8,960 | 30,980 | 19,002 | 5,804 | 24,806 |
| अंड० व नि० द्वीप समूह | A. & N. Islands | 112 | 102 | 214 | 27 | 11 | 38 |
| अरुणाचल प्रदेश | Arunachal Pradesh | 145 | 21 | 166 | 133 | 26 | 159 |
| चंडीगढ़ | Chandigarh | 271 | 834 | 1,105 | .. | .. | .. |
| दादर व नागर हावेली | Dadra & Ngr. Haveli | 34 | 5 | 39 | 4 | .. | 4 |
| दिल्ली | Delhi | .. | .. | .. | .. | .. | .. |
| गोवा, दमन व दीव | Goa, Daman & Diu | 1,553 | 1,317 | 2,870 | 676 | 730 | 1,406 |
| लक्ष्य द्वीप | Lakshadweep | 148 | 33 | 181 | 13 | 3 | 16 |
| मिजोरम | Mizoram | 114 | 25 | 139 | 456 | 75 | 531 |
| पांडिचेरी | Pondicherry | 1,014 | 518 | 1,532 | 15 | 53 | 68 |
| भारत | INDIA | 3,35,732 | 1,41,069 | 4,76,801 | 61,412 | 16,336 | 77,748 |

सारणी 15—उच्च/उत्तर बुनियादी के स्कूलों में प्रशिक्षित तथा अप्रशिक्षित अध्यापकों की संख्या—(समाप्त)

TABLE XV—NUMBER OF TRAINED & UNTRAINED TEACHERS IN HIGH/POST BASIC SCHOOLS—(concl.)

| राज्य/संघ शासित क्षेत्र State/Union Territory | जोड़ Total | | | प्रशिक्षित शिक्षकों का कुल शिक्षकों से प्रतिशत Percentage of Trained Teachers to Total number of Teachers | | | महिला शिक्षकों का कुल शिक्षकों से प्रतिशत Percentage of Women Teachers to Total number of Teachers | प्रशिक्षित महिला शिक्षकों का कुल प्रशिक्षित शिक्षकों से प्रतिशत Percentage of Women Trained Teachers to total number of Trained Teachers | |
|--|---------------------|------------------|------------------------|--|------------------|------------------------|---|---|-------------|
| | पुरुष Men | महिलाएं Women | जोड़ All Persons | पुरुष Men | महिलाएं Women | जोड़ All Persons | | | |
| 1 | 8 | 9 | 10 | 11 | 12 | 13 | 14 | 15 | |
| आंध्र प्रदेश | Andhra Pradesh | 43,128 | 13,141 | 56,269 | 96.4 | 95.7 | 96.2 | 23.4 | 23.2 |
| असम | Assam | 15,881 | 2,575 | 18,456 | 22.4 | 22.4 | 22.4 | 14.0 | 14.0 |
| बिहार | Bihar | 30,521 | 3,069 | 33,590 | 86.5 | 88.7 | 86.7 | 9.1 | 9.4 |
| गुजरात | Gujarat | 13,957 | 2,951 | 16,908 | 98.4 | 96.8 | 98.1 | 17.5 | 17.2 |
| हरियाणा | Haryana | 15,554 | 6,304 | 21,858 | 99.4 | 98.9 | 99.2 | 28.8 | 28.7 |
| हिमाचल प्रदेश | Himachal Pradesh | 5,598 | 2,075 | 7,673 | 99.2 | 99.1 | 99.2 | 27.0 | 27.0 |
| जम्मू और कश्मीर | Jammu & Kashmir | 7,490 | 3,373 | 10,863 | 72.8 | 71.5 | 72.4 | 31.1 | 30.7 |
| कर्नाटक | Karnataka | 16,261 | 5,004 | 21,265 | 82.5 | 82.6 | 82.5 | 23.5 | 23.6 |
| केरल | Kerala | 21,161 | 31,120 | 52,281 | 93.5 | 97.4 | 95.8 | 59.5 | 60.5 |
| मध्य प्रदेश | Madhya Pradesh | | | | | | | | |
| महाराष्ट्र | Maharashtra | 53,743 | 20,624 | 74,367 | 91.2 | 94.0 | 91.9 | 27.7 | 28.3 |
| मणिपुर | Manipur | 2,158 | 307 | 2,465 | 30.0 | 22.1 | 29.0 | 12.5 | 9.5 |
| मेघालय | Meghalaya | 1,065 | 839 | 1,904 | 23.1 | 33.7 | 27.8 | 44.1 | 53.5 |
| नागालैण्ड | Nagaland | 1,039 | 393 | 1,432 | 29.2 | 24.9 | 28.0 | 27.4 | 24.4 |
| उड़ीसा | Orissa | 18,538 | 2,860 | 21,398 | 66.6 | 79.2 | 68.3 | 13.4 | 15.5 |
| पंजाब | Punjab | 18,044 | 13,669 | 31,713 | 99.3 | 99.3 | 99.3 | 43.1 | 43.1 |
| राजस्थान | Rajasthan | 14,151 | 3,160 | 17,311 | 95.9 | 91.9 | 95.2 | 18.3 | 17.6 |
| सिक्किम | Sikkim | 120 | 92 | 202 | 61.7 | 70.7 | 65.3 | 40.6 | 43.9 |
| तमिल नाडु | Tamil Nadu | 48,176 | 21,543 | 69,719 | 100.0 | 100.0 | 100.0 | 30.9 | 30.9 |
| त्रिपुरा | Tripura | 1,421 | 565 | 1,986 | 78.2 | 79.8 | 78.7 | 28.4 | 28.9 |
| उत्तर प्रदेश | Uttar Pradesh | 23,401 | 5,234 | 28,635 | 94.1 | 90.8 | 93.5 | 18.3 | 17.8 |
| पश्चिम बंगाल | West Bengal | 41,022 | 14,764 | 55,786 | 53.7 | 60.7 | 55.5 | 26.5 | 28.9 |
| अंड० व नि० द्वीप समूह | A. & N. Islands | 139 | 113 | 252 | 80.6 | 90.3 | 84.9 | 44.8 | 47.7 |
| अरुणाचल प्रदेश | Arunachal Pradesh | 278 | 47 | 325 | 52.2 | 44.7 | 51.1 | 14.5 | 12.7 |
| चंडीगढ़ | Chandigarh | 271 | 834 | 1,105 | 100.0 | 100.0 | 100.0 | 75.5 | 75.5 |
| दादर व नागर हवेली | Dadra & Ngr. Haveli | 38 | 5 | 43 | 89.5 | 100.0 | 90.7 | 11.6 | 12.8 |
| दिल्ली | Delhi | | | | | | | | |
| गोवा, दमन व दीव | Goa, Daman & Diu | 2,229 | 2,047 | 4,276 | 69.7 | 64.3 | 67.1 | 47.8 | 45.9 |
| लक्ष द्वीप | Lakshadweep | 161 | 36 | 197 | 91.9 | 91.7 | 91.9 | 18.3 | 18.2 |
| मिज़ोरम | Mizoram | 570 | 100 | 670 | 20.0 | 25.0 | 20.7 | 14.9 | 18.0 |
| पांडिचेरी | Pondicherry | 1,029 | 571 | 1,600 | 98.5 | 90.7 | 95.8 | 35.6 | 33.8 |
| भारत | INDIA | 3,97,144 | 1,57,495 | 5,54,549 | 84.5 | 89.6 | 86.0 | 28.4 | 29.6 |

TABLE XVI—NUMBER OF TRAINED AND UNTRAINED TEACHERS IN MIDDLE/SENIOR BASIC SCHOOLS

| राज्य/संघ कासित क्षेत्र State/Union Territory | शिक्षकों की संख्या Number of Teachers | | | | | | |
|--|--|------------------|---------------------|--------------------------|------------------|---------------------|--------|
| | प्रशिक्षित Trained | | | अप्रशिक्षित Untrained | | | |
| | पुरुष Men | महिलाएं Women | बोड़ All Persons | पुरुष Men | महिलाएं Women | बोड़ All Persons | |
| 1 | 2 | 3 | 4 | 5 | 6 | 7 | |
| आंध्र प्रदेश | Andhra Pradesh | 23,078 | 9,062 | 32,140 | 1,222 | 509 | 1,731 |
| असम | Assam | 5,236 | 874 | 6,110 | 12,435 | 1,780 | 14,215 |
| बिहार | Bihar | 59,635 | 10,642 | 70,277 | 3,834 | 980 | 4,814 |
| गुजरात | Gujarat | 55,528 | 34,163 | 89,691 | 1,426 | 2,114 | 3,540 |
| हरियाणा | Haryana | 6,017 | 2,623 | 8,640 | 9 | 13 | 22 |
| हिमाचल प्रदेश | Himachal Pradesh | 6,246 | 1,927 | 8,173 | 24 | 4 | 28 |
| जम्मू और कश्मीर | Jammu & Kashmir | 6,084 | 2,690 | 8,774 | 1,618 | 631 | 2,249 |
| कर्नाटक | Karnataka | 44,280 | 18,991 | 63,271 | 5,626 | 2,299 | 7,925 |
| केरल | Kerala | 25,229 | 24,373 | 49,602 | 1,145 | 600 | 1,745 |
| मध्य प्रदेश | Madhya Pradesh | 36,231 | 8,297 | 44,528 | 7,387 | 2,602 | 9,989 |
| महाराष्ट्र | Maharashtra | 86,986 | 33,352 | 1,20,338 | 8,291 | 4,139 | 12,430 |
| मणिपुर | Manipur | 557 | 65 | 622 | 1,301 | 203 | 1,504 |
| मेघालय | Meghalaya | 231 | 165 | 396 | 1,017 | 406 | 1,423 |
| नागालैण्ड | Nagaland | 498 | 74 | 572 | 1,525 | 285 | 1,810 |
| उड़ीसा | Orissa | 12,519 | 1,489 | 14,008 | 8,663 | 304 | 8,967 |
| पंजाब | Punjab | 10,441 | 8,935 | 19,376 | 32 | 38 | 70 |
| राजस्थान | Rajasthan | 34,415 | 7,349 | 41,764 | 868 | 830 | 1,698 |
| सिक्किम | Sikkim | 208 | 89 | 297 | 101 | 51 | 152 |
| तमिल नाडु | Tamil Nadu | 36,755 | 32,039 | 68,794 | .. | .. | .. |
| त्रिपुरा | Tripura | 1,494 | 436 | 1,930 | 469 | 179 | 648 |
| उत्तर प्रदेश | Uttar Pradesh | 40,123 | 12,424 | 52,547 | 3,835 | 1,151 | 4,986 |
| पश्चिम बंगाल | West Bengal | 4,751 | 1,915 | 6,666 | 6,559 | 1,897 | 8,456 |
| अंड० व नि० द्वीप समूह | A. & N. Islands | 297 | 193 | 490 | 67 | 26 | 93 |
| अरुणाचल प्रदेश | Arunachal Pradesh | 214 | 35 | 249 | 229 | 29 | 258 |
| चंडीगढ़ | Chandigarh | 22 | 262 | 284 | .. | 5 | 5 |
| दादर व नागर हवेली | Dadra & Ngr. Haveli | 92 | 83 | 175 | 10 | 6 | 16 |
| दिल्ली | Delhi | 1,980 | 2,337 | 4,317 | 20 | 60 | 80 |
| गोवा, दमन व दीव | Goa, Daman & Diu | 527 | 357 | 884 | 90 | 84 | 174 |
| लक्षदीप | Lakshadweep | 42 | 28 | 70 | 9 | 4 | 13 |
| मिजोरम | Mizoram | 281 | 75 | 356 | 566 | 149 | 715 |
| पाण्डिचेरी | Pondicherry | 708 | 373 | 1,081 | 1 | 54 | 55 |
| भारत | INDIA | 5,00,705 | 2,15,717 | 7,16,422 | 68,379 | 21,432 | 89,811 |

सारणी 16—बिहिल/बरिल बुनियादी के स्कूलों में प्रशिक्षित तथा अप्रशिक्षित अध्यापकों की संख्या—(समाप्त)

TABLE XVI—NUMBER OF TRAINED AND UNTRAINED TEACHERS IN MIDDLE /SENIOR BASIC SCHOOLS—(concl.)

| राज्य/संघ शासित क्षेत्र State/Union Territory | जोड़ Total | | | प्रशिक्षित शिक्षकों का कुल शिक्षकों से प्रतिशत Percentage of Trained Teachers to Total number of Teachers | | | महिला शिक्षकों का कुल शिक्षकों से प्रतिशत Percentage of Women Teachers to Total number of Teachers | प्रशिक्षित महिला शिक्षकों का कुल प्रशिक्षित शिक्षकों से प्रतिशत Percentage of Women Trained Teachers to total number of Trained Teachers | |
|--|---------------------|------------------|------------------------|--|------------------|------------------------|---|---|------|
| | पुरुष Men | महिलाएं Women | जोड़ All Persons | पुरुष Men | महिलाएं Women | जोड़ All Persons | | | |
| 1 | 8 | 9 | 10 | 11 | 12 | 13 | 14 | 15 | |
| आंध्र प्रदेश | Andhra Pradesh | 24,300 | 9,571 | 33,871 | 95.0 | 94.7 | 94.9 | 28.3 | 28.2 |
| असम | Assam | 17,671 | 2,654 | 20,325 | 29.6 | 32.9 | 30.1 | 13.1 | 14.3 |
| बिहार | Bihar | 63,469 | 11,622 | 75,091 | 94.0 | 91.6 | 93.6 | 15.5 | 15.1 |
| गुजरात | Gujarat | 56,954 | 36,277 | 93,231 | 97.5 | 94.2 | 96.2 | 38.9 | 38.1 |
| हरियाणा | Haryana | 6,026 | 2,636 | 8,662 | 99.9 | 99.5 | 99.7 | 30.4 | 30.4 |
| हिमाचल प्रदेश | Himachal Pradesh | 6,270 | 1,931 | 8,201 | 99.6 | 99.8 | 99.7 | 23.5 | 23.6 |
| जम्मू और कश्मीर | Jammu & Kashmir | 7,702 | 3,321 | 11,023 | 79.0 | 81.0 | 79.6 | 30.1 | 30.7 |
| कर्नाटक | Karnataka | 49,906 | 21,290 | 71,196 | 88.7 | 89.2 | 88.9 | 29.9 | 30.0 |
| केरल | Kerala | 26,374 | 24,973 | 51,347 | 95.7 | 97.6 | 96.6 | 48.6 | 49.1 |
| मध्य प्रदेश | Madhya Pradesh | 43,618 | 10,899 | 54,517 | 83.1 | 76.1 | 81.7 | 20.0 | 18.6 |
| महाराष्ट्र | Maharashtra | 95,277 | 37,491 | 1,32,768 | 91.3 | 89.0 | 90.6 | 28.2 | 27.7 |
| मणिपुर | Manipur | 1,858 | 268 | 2,126 | 30.0 | 24.3 | 29.3 | 12.6 | 10.5 |
| मेघालय | Meghalaya | 1,248 | 571 | 1,819 | 18.5 | 28.9 | 21.8 | 31.4 | 41.7 |
| नागालैण्ड | Nagaland | 2,023 | 359 | 2,382 | 24.6 | 20.6 | 24.0 | 15.1 | 12.9 |
| उड़ीसा | Orissa | 21,182 | 1,793 | 22,975 | 59.1 | 83.0 | 61.0 | 7.8 | 10.6 |
| पंजाब | Punjab | 10,473 | 8,973 | 19,446 | 99.7 | 99.6 | 99.6 | 46.1 | 46.1 |
| राजस्थान | Rajasthan | 35,283 | 8,179 | 43,462 | 97.5 | 89.9 | 96.1 | 18.8 | 17.6 |
| सिक्किम | Sikkim | 309 | 140 | 449 | 67.3 | 63.6 | 66.1 | 31.2 | 30.0 |
| तमिल नाडु | Tamil Nadu | 36,755 | 32,039 | 68,794 | 100.0 | 100.0 | 100.0 | 46.6 | 46.6 |
| त्रिपुरा | Tripura | 1,963 | 615 | 2,578 | 76.1 | 70.9 | 74.9 | 23.9 | 22.6 |
| उत्तर प्रदेश | Uttar Pradesh | 43,958 | 13,575 | 57,533 | 91.3 | 91.5 | 91.3 | 23.6 | 23.6 |
| पश्चिम बंगाल | West Bengal | 11,310 | 3,812 | 15,122 | 42.0 | 50.2 | 44.1 | 25.2 | 28.7 |
| अंड० व नि० द्वीप समूह | A. & N. Islands | 364 | 219 | 583 | 81.6 | 88.1 | 84.0 | 37.6 | 39.4 |
| अरुणाचल प्रदेश | Arunachal Pradesh | 443 | 64 | 507 | 48.3 | 54.7 | 49.1 | 12.6 | 14.1 |
| चंडीगढ़ | Chandigarh | 22 | 267 | 289 | 100.0 | 98.1 | 98.3 | 92.4 | 92.3 |
| दादरा व नागर हवेली | Dadra & Ngr. Haveli | 102 | 89 | 191 | 90.2 | 93.3 | 91.6 | 46.6 | 47.4 |
| दिल्ली | Delhi | 2,000 | 2,397 | 4,397 | 99.0 | 97.5 | 98.2 | 54.5 | 54.1 |
| गोवा, दमन व दीव | Goa, Daman & Diu | 617 | 441 | 1,058 | 85.4 | 81.0 | 83.6 | 41.7 | 40.4 |
| लक्षद्वीप | Lakshadweep | 51 | 32 | 83 | 82.4 | 87.5 | 84.3 | 38.6 | 40.0 |
| मिजोरम | Mizoram | 847 | 224 | 1,071 | 33.2 | 33.5 | 33.2 | 20.9 | 21.1 |
| पाण्डिचेरी | Pondicherry | 709 | 427 | 1,136 | 99.9 | 87.4 | 95.2 | 37.6 | 34.5 |
| भारत | INDIA | 5,69,084 | 2,37,149 | 8,06,233 | 88.0 | 91.0 | 88.9 | 29.4 | 30.1 |

सारणी 17—प्राथमिक/कनिष्ठ प्रारंभिक विद्यालयों में प्रशिक्षित तथा अप्रशिक्षित अध्यापकों की संख्या

TABLE XVII—NUMBER OF TRAINED AND UNTRAINED TEACHERS IN PRIMARY/JUNIOR BASIC SCHOOLS

| राज्य/संघ शासित क्षेत्र State/Union Territory | | शिक्षकों की संख्या Number of Teachers | | | | | |
|--|----------------------|--|------------------|---------------------|--------------------------|------------------|---------------------|
| | | प्रशिक्षित Trained | | | अप्रशिक्षित Untrained | | |
| | | पुरुष Men | महिलाएं Women | जोड़ All Persons | पुरुष Men | महिलाएं Women | जोड़ All Persons |
| 1 | 2 | 3 | 4 | 5 | 6 | 7 | |
| आंध्र प्रदेश | Andhra Pradesh | 58,869 | 19,511 | 78,380 | 859 | 326 | 1,185 |
| असम | Assam | 22,994 | 4,937 | 27,931 | 13,753 | 4,297 | 18,050 |
| बिहार | Bihar | 87,092 | 13,723 | 1,00,815 | 5,903 | 1,944 | 7,847 |
| गुजरात | Gujarat | 14,219 | 6,457 | 20,676 | 372 | 582 | 954 |
| हरियाणा | Haryana | 12,114 | 5,268 | 17,382 | 49 | 90 | 139 |
| हिमाचल प्रदेश | Himachal Pradesh | 6,003 | 2,057 | 8,060 | .. | .. | .. |
| जम्मू और कश्मीर | Jammu & Kashmir | 4,051 | 2,742 | 6,793 | 1,280 | 523 | 1,803 |
| कर्नाटक | Karnataka | 24,153 | 5,048 | 29,201 | 2,927 | 781 | 3,708 |
| केरल | Kerala | 28,107 | 27,367 | 55,474 + | 812 | 614 | 1,426 |
| मध्य प्रदेश | Madhya Pradesh | 76,704 | 14,638 | 91,342 | 14,987 | 3,839 | 18,826 |
| महाराष्ट्र | Maharashtra | 50,499 | 25,010 | 75,509 | 8,118 | 3,974 | 12,092 |
| मणिपुर | Manipur | 5,786 | 554 | 6,340 | 3,668 | 510 | 4,178 |
| मेघालय | Meghalaya | 1,429 | 785 | 2,214 | 1,971 | 833 | 2,804 |
| नागालैण्ड | Nagaland | 1,387 | 382 | 1,769 | 2,220 | 938 | 3,158 |
| उड़ीसा | Orissa | 54,005 | 3,931 | 57,936 | 13,830 | 1,633 | 15,463 |
| पंजाब | Punjab | 15,755 | 14,528 | 30,283 | 14 | 55 | 69 |
| राजस्थान | Rajasthan | 31,214 | 5,479 | 36,693 | 2,158 | 3,429 | 5,587 |
| सिक्किम | Sikkim | 481 | 102 | 583 | 149 | 45 | 194 |
| तमिल नाडु | Tamil Nadu | 69,840 | 41,328 | 1,11,178 | .. | .. | .. |
| त्रिपुरा | Tripura | 2,152 | 918 | 3,070 | 637 | 204 | 841 |
| उत्तर प्रदेश | Uttar Pradesh | 1,88,117 | 37,429 | 2,25,546 | 4,220 | 3,691 | 7,911 |
| पश्चिम बंगाल | West Bengal | 69,720 | 13,844 | 83,564 | 53,699 | 12,984 | 66,883 |
| अंडमं निका द्वीप समूह | A. & N. Islands | 337 | 149 | 486 | 31 | 21 | 52 |
| अरुणाचल प्रदेश | Arunachal Pradesh | 470 | 30 | 500 | 464 | 65 | 529 |
| चंडीगढ़ | Chandigarh | 24 | 309 | 333 | .. | 2 | 2 |
| दादरा न नागर हवेली | Dadra & Nagar Haveli | 94 | 49 | 143 | 13 | .. | 13 |
| दिल्ली | Delhi | 6,996 | 8,282 | 15,278 | 4 | 30 | 34 |
| गोवा, दमन न दीव | Goa, Daman & Diu | 1,156 | 1,024 | 2,180 | 262 | 290 | 552 |
| लक्षद्वीप | Lakshadweep | 65 | 29 | 94 | 13 | 2 | 15 |
| मिजोरम | Mizoram | 913 | 253 | 1,166 | 358 | 503 | 861 |
| पॉण्डिचेरी | Pondicherry | 722 | 319 | 1,041 | 21 | 36 | 57 |
| भारत | INDIA | 8,35,468 | 2,56,492 | 10,91,960 | 1,32,992 | 42,241 | 1,75,233 |

TABLE XVII—NUMBER OF TRAINED AND UNTRAINED TEACHERS IN PRIMARY/JUNIOR BASIC SCHOOLS—(concl'd.)

| राज्य/संघ शासित क्षेत्र State/Union Territory | जोड़ Total | | | प्रशिक्षित शिक्षकों का कुल शिक्षकों से प्रतिशत Percentage of Trained Teachers to Total number of Teachers | | | महिला शिक्षकों का कुल शिक्षकों से प्रतिशत Percentage of Women Teachers to Total number of Teachers | प्रशिक्षित महिला शिक्षकों का कुल प्रशिक्षित शिक्षकों से प्रतिशत Percentage of Women Trained Teachers to total number of Trained Teachers |
|--|-----------------|------------------|------------------------|--|------------------|------------------------|---|---|
| | पुरुष Men | महिलाएं Women | जोड़ All Persons | पुरुष Men | महिलाएं Women | जोड़ All Persons | | |
| 1 | 8 | 9 | 10 | 11 | 12 | 13 | 14 | 15 |
| आंध्र प्रदेश | 59,728 | 19,837 | 79,565 | 98.6 | 98.4 | 98.5 | 24.9 | 24.9 |
| असम | 36,747 | 9,234 | 45,981 | 62.6 | 53.5 | 60.7 | 20.1 | 17.7 |
| बिहार | 92,995 | 15,667 | 1,08,662 | 93.7 | 87.6 | 92.8 | 14.4 | 13.6 |
| गुजरात | 14,591 | 7,039 | 21,630 | 97.5 | 91.7 | 95.6 | 32.5 | 31.2 |
| हरियाणा | 12,163 | 5,358 | 17,521 | 99.6 | 98.3 | 99.2 | 30.6 | 30.3 |
| हिमाचल प्रदेश | 6,003 | 2,057 | 8,060 | 100.0 | 100.0 | 100.0 | 25.5 | 25.5 |
| जम्मू और कश्मीर | 5,331 | 3,265 | 8,596 | 75.9 | 84.0 | 79.0 | 38.0 | 40.4 |
| कर्नाटक | 27,080 | 5,829 | 32,909 | 89.2 | 86.6 | 88.7 | 17.7 | 17.3 |
| केरल | 28,919 | 27,981 | 56,900 | 97.2 | 97.8 | 97.5 | 49.2 | 49.3 |
| मध्य प्रदेश | 91,691 | 18,477 | 1,10,168 | 83.7 | 79.2 | 82.9 | 16.8 | 16.0 |
| महाराष्ट्र | 58,617 | 28,984 | 87,601 | 86.2 | 86.3 | 86.2 | 33.1 | 33.1 |
| मणिपुर | 9,454 | 1,064 | 10,518 | 61.2 | 52.1 | 60.3 | 10.1 | 8.7 |
| मेघालय | 3,400 | 1,618 | 5,018 | 42.0 | 48.5 | 44.1 | 32.2 | 35.5 |
| नागालैण्ड | 3,607 | 1,320 | 4,927 | 38.5 | 28.9 | 35.9 | 26.8 | 21.6 |
| उड़ीसा | 67,835 | 5,564 | 73,399 | 79.6 | 70.7 | 78.9 | 7.6 | 6.8 |
| पंजाब | 15,769 | 14,583 | 30,352 | 99.9 | 99.6 | 99.8 | 48.0 | 48.0 |
| राजस्थान | 33,372 | 8,908 | 42,280 | 93.5 | 61.5 | 86.8 | 21.1 | 14.9 |
| सिक्किम | 630 | 147 | 777 | 76.3 | 69.4 | 75.0 | 18.9 | 17.5 |
| तमिल नाडु | 69,840 | 41,338 | 1,11,178 | 100.0 | 100.0 | 100.0 | 37.2 | 37.2 |
| त्रिपुरा | 2,789 | 1,122 | 3,911 | 77.2 | 81.8 | 78.5 | 28.7 | 29.9 |
| उत्तर प्रदेश | 1,92,337 | 41,120 | 2,33,457 | 97.8 | 91.0 | 96.6 | 17.6 | 16.6 |
| पश्चिम बंगाल | 1,23,619 | 26,828 | 1,50,447 | 56.4 | 51.6 | 55.5 | 17.8 | 16.6 |
| अंड० व नि० द्वीप समूह | 368 | 170 | 538 | 91.6 | 87.6 | 90.3 | 31.6 | 30.7 |
| अरुणाचल प्रदेश | 934 | 95 | 1,029 | 50.3 | 31.6 | 48.6 | 9.2 | 6.0 |
| चंडीगढ़ | 24 | 311 | 335 | 100.0 | 99.4 | 99.4 | 92.8 | 92.8 |
| दादरा व नागर हवेली | 107 | 49 | 156 | 87.9 | 100.0 | 91.7 | 31.4 | 34.3 |
| दिल्ली | 7,000 | 8,312 | 15,312 | 99.9 | 99.6 | 99.8 | 54.3 | 54.2 |
| गोवा, दमन व दीव | 1,418 | 1,314 | 2,732 | 81.5 | 77.9 | 79.8 | 48.1 | 47.0 |
| लक्षद्वीप | 78 | 31 | 109 | 83.3 | 93.5 | 86.2 | 28.4 | 30.9 |
| मिजोरम | 1,271 | 756 | 2,027 | 71.8 | 33.5 | 57.5 | 37.3 | 21.7 |
| पांडिचेरी | 743 | 355 | 1,098 | 97.2 | 89.9 | 94.8 | 32.3 | 30.6 |
| भारत | 9,68,460 | 2,98,733 | 12,67,193 | 86.3 | 85.9 | 86.2 | 23.5 | 23.5 |

सारणी 18—पूर्व प्राथमिक/पूर्व बुनियादी के स्कूलों में प्रशिक्षित तथा अप्रशिक्षित अध्यापकों की संख्या
TABLE XVIII—NUMBER OF TRAINED & UNTRAINED TEACHERS IN PRE-PRIMARY/PRE-BASIC SCHOOLS

| राज्य/संघ शासित क्षेत्र State/Union Territory | | शिक्षकों की संख्या Number of Teachers | | | | | |
|--|---------------------|--|------------------|--------------------|-----------------------------------|------------------|--------------------|
| | | प्रशिक्षित Trained Teachers | | | अप्रशिक्षित Untrained Teachers | | |
| | | पुरुष Men | महिलाएं Women | सोड़ All Person | पुरुष Men | महिलाएं Women | सोड़ All Person |
| I | 2 | 3 | 4 | 5 | 6 | 7 | |
| आंध्र प्रदेश | Andhra Pradesh | 12 | 103 | 115 | .. | 21 | 21 |
| असम | Assam | .. | 123 | 123 | 11 | 201 | 212 |
| बिहार | Bihar | 6 | 13 | 19 | 1 | .. | 1 |
| गुजरात | Gujarat | 110 | 1,267 | 1,377 | 13 | 312 | 325 |
| हरियाणा | Haryana | 1 | 12 | 13 | .. | .. | .. |
| हिमाचल प्रदेश | Himachal Pradesh | 2 | 29 | 31 | .. | 3 | 3 |
| जम्मू और कश्मीर | Jammu & Kashmir | .. | .. | .. | .. | .. | .. |
| कर्नाटक | Karnataka | 10 | 2,326 | 2,336 | 13 | 1,121 | 1,134 |
| केरल | Kerala | .. | 236 | 236 | .. | 26 | 26 |
| मध्य प्रदेश | Madhya Pradesh | 13 | 469 | 482 | 33 | 264 | 297 |
| महाराष्ट्र | Maharashtra | 55 | 1,088 | 1,143 | 41 | 457 | 498 |
| मणिपुर | Manipur | .. | 4 | 4 | .. | .. | .. |
| मेघालय | Meghalaya | 6 | 17 | 23 | 92 | 290 | 382 |
| नागालैण्ड | Nagaland | .. | .. | .. | .. | .. | .. |
| उड़ीसा | Orissa | .. | .. | .. | .. | .. | .. |
| पंजाब | Punjab | 2 | 6 | 8 | .. | .. | .. |
| राजस्थान | Rajasthan | 22 | 109 | 131 | 13 | 26 | 39 |
| सिक्किम | Sikkim | .. | 55 | 55 | .. | .. | .. |
| तमिल नाडु | Tamil Nadu | 13 | 113 | 126 | .. | .. | .. |
| त्रिपुरा | Tripura | 9 | 71 | 80 | 7 | 41 | 48 |
| उत्तर प्रदेश | Uttar Pradesh | 99 | 412 | 511 | 34 | 156 | 190 |
| पश्चिम बंगाल | West Bengal | 52 | 420 | 472 | 7 | 14 | 21 |
| अंड० व नि० द्वीप समूह | A. & N. Islands | 2 | 10 | 12 | 3 | 17 | 20 |
| अरुणाचल प्रदेश | Arunachal Pradesh | 1 | 3 | 4 | 4 | 13 | 17 |
| चंडीगढ़ | Chandigarh | 1 | 34 | 35 | .. | .. | .. |
| दादर व नागर हवेली | Dadra & Ngr. Haveli | .. | 12 | 12 | .. | .. | .. |
| दिल्ली | Delhi | .. | 119 | 119 | .. | .. | .. |
| गोवा, दमन व दीव | Goa, Daman & Diu | .. | 65 | 65 | .. | 163 | 163 |
| लक्षद्वीप | Lakshadweep | .. | 18 | 18 | .. | .. | .. |
| मिजोरम | Mizoram | .. | .. | .. | .. | .. | .. |
| पाण्डिचेरी | Pondicherry | 5 | 31 | 36 | 7 | 31 | 38 |
| भारत | INDIA | 421 | 7,165 | 7,586 | 279 | 3,156 | 3,435 |

TABLE XVIII—NUMBER OF TRAINED & UNTRAINED TEACHERS IN PRE-PRIMARY/PRE-BASIC SCHOOLS—(concl'd.)

| राज्य/संघ शासित क्षेत्र State/Union Territory | जोड़ Total | | | प्रशिक्षित शिक्षकों की कुल शिक्षकों से प्रतिशत Percentage of Trained Teachers to Total number of Teachers | | | महिला शिक्षकों का कुल शिक्षकों से प्रतिशत Percentage of Women Teachers to Total number of Teachers | प्रशिक्षित महिला शिक्षकों का कुल प्रशिक्षित शिक्षकों से प्रतिशत Percentage of Women Trained Teachers to total number of Trained Teachers | |
|--|---------------------|------------------|--------------------|--|------------------|--------------------|---|---|-------|
| | पुरुष Men | महिलाएं Women | जोड़ All Person | पुरुष Men | महिलाएं Women | जोड़ All Person | | | |
| 1 | 8 | 9 | 10 | 11 | 12 | 13 | 14 | 15 | |
| आंध्र प्रदेश | Andhra Pradesh | 12 | 124 | 136 | 100.0 | 83.1 | 84.6 | 91.2 | 89.6 |
| असम | Assam | 11 | 324 | 335 | 0.0 | 38.0 | 36.7 | 96.7 | 100.0 |
| बिहार | Bihar | 7 | 13 | 20 | 85.7 | 100.0 | 95.0 | 65.0 | 68.4 |
| गुजरात | Gujarat | 123 | 1,579 | 1,702 | 89.4 | 80.2 | 80.9 | 92.8 | 92.0 |
| हरियाणा | Haryana | 1 | 12 | 13 | 100.0 | 100.0 | 100.0 | 92.3 | 92.3 |
| हिमाचल प्रदेश | Himachal Pradesh | 2 | 32 | 34 | 100.0 | 90.6 | 91.1 | 94.1 | 93.5 |
| जम्मू और कश्मीर | Jammu & Kashmir | .. | .. | .. | .. | .. | .. | .. | .. |
| कर्नाटक | Karnataka | 23 | 3,447 | 3,470 | 43.5 | 67.5 | 67.3 | 99.3 | 99.6 |
| केरल | Kerala | .. | 262 | 262 | .. | 90.1 | 90.1 | 100.0 | 100.0 |
| मध्य प्रदेश | Madhya Pradesh | 46 | 733 | 779 | 28.3 | 64.0 | 61.9 | 94.1 | 97.3 |
| महाराष्ट्र | Maharashtra | 96 | 1,545 | 1,641 | 57.3 | 70.4 | 69.7 | 94.1 | 95.2 |
| मणिपुर | Manipur | .. | 4 | 4 | .. | 100.0 | 100.0 | 100.0 | 100.0 |
| मेघालय | Meghalaya | 98 | 307 | 405 | 6.1 | 5.5 | 5.7 | 75.8 | 73.9 |
| नागालैण्ड | Nagaland | .. | .. | .. | .. | .. | .. | .. | .. |
| उड़ीसा | Orissa | .. | .. | .. | .. | .. | .. | .. | .. |
| पंजाब | Punjab | 2 | 6 | 8 | 100.0 | 100.0 | 100.0 | 75.0 | 75.0 |
| राजस्थान | Rajasthan | 35 | 135 | 170 | 62.9 | 80.7 | 77.1 | 79.4 | 83.2 |
| सिक्किम | Sikkim | .. | 55 | 55 | .. | 100.0 | 100.0 | 100.0 | 100.0 |
| तमिल नाडु | Tamil Nadu | 13 | 113 | 126 | 100.0 | 100.0 | 100.0 | 89.7 | 89.7 |
| त्रिपुरा | Tripura | 16 | 112 | 128 | 56.3 | 63.4 | 62.5 | 87.5 | 88.8 |
| उत्तर प्रदेश | Uttar Pradesh | 133 | 568 | 701 | 74.4 | 72.5 | 72.9 | 81.0 | 80.6 |
| पश्चिम बंगाल | West Bengal | 59 | 434 | 493 | 88.1 | 96.8 | 95.7 | 88.0 | 89.0 |
| अंड० व नि० द्वीप समूह | A. & N. Islands | 5 | 27 | 32 | 40.0 | 37.0 | 37.5 | 84.4 | 83.3 |
| अरुणाचल प्रदेश | Arunachal Pradesh | 5 | 16 | 21 | 20.0 | 18.8 | 19.0 | 76.2 | 75.0 |
| चंडीगढ़ | Chandigarh | 1 | 34 | 35 | 100.0 | 100.0 | 100.0 | 97.1 | 97.1 |
| दादरा व नागर हवेली | Dadra & Ngr. Haveli | .. | 12 | 12 | .. | 100.0 | 100.0 | 100.0 | 100.0 |
| दिल्ली | Delhi | .. | 119 | 119 | .. | 100.0 | 100.0 | 100.0 | 100.0 |
| गोवा, दमन व दीव | Goa, Daman & Diu | .. | 228 | 228 | .. | 28.5 | 28.5 | 100.0 | 100.0 |
| लक्ष द्वीप | Lakshadweep | .. | 18 | 18 | .. | 100.0 | 100.0 | 100.0 | 100.0 |
| मिजोरम | Mizoram | .. | .. | .. | .. | .. | .. | .. | .. |
| पाण्डिचेरी | Pondicherry | 12 | 62 | 74 | 41.7 | 50.0 | 48.6 | 83.8 | 86.1 |
| भारत | INDIA | 700 | 10,321 | 11,021 | 60.1 | 69.4 | 68.8 | 93.6 | 94.5 |

सारणी 19—ग्रामीण क्षेत्रों में शिक्षा
TABLE XIX—EDUCATION IN RURAL AREAS

(क)—विश्वविद्यालय
A—Universities

| राज्य/संघ शासित क्षेत्र State/Union Territory | शिक्षा संस्थानों की संख्या Number of Institutions | नामांकन Enro ment | | | |
|--|--|----------------------|-------------------|---------------|---------------|
| | | लड़के Boys | लड़कियाँ Girls | जोड़ Total | |
| 1 | 2 | 3 | 4 | 5 | |
| आंध्र प्रदेश | Andhra Pradesh | .. | .. | .. | .. |
| असम | Assam | .. | .. | .. | .. |
| बिहार | Bihar | .. | .. | .. | .. |
| गुजरात | Gujarat | .. | .. | .. | .. |
| हरियाणा | Haryana | .. | .. | .. | .. |
| हिमाचल प्रदेश | Himachal Pradesh | .. | .. | .. | .. |
| जम्मू और कश्मीर | Jammu & Kashmir | .. | .. | .. | .. |
| कर्नाटक | Karnataka | .. | .. | .. | .. |
| केरल | Kerala | 1 | @ | @ | @ |
| मध्य प्रदेश | Madhya Pradesh | .. | .. | .. | .. |
| महाराष्ट्र | Maharashtra | .. | .. | .. | .. |
| मणिपुर | Manipur | .. | .. | .. | .. |
| मेघालय | Meghalaya | .. | .. | .. | .. |
| नागालैण्ड | Nagaland | .. | .. | .. | .. |
| ओरिसा | Orissa | .. | .. | .. | .. |
| पंजाब | Punjab | .. | .. | .. | .. |
| राजस्थान | Rajasthan | .. | .. | .. | .. |
| सिक्किम | Sikkim | .. | .. | .. | .. |
| तमिलनाडु | Tamil Nadu | 1 | 6,602 | 1,391 | 7,993 |
| त्रिपुरा | Tripura | .. | .. | .. | .. |
| उत्तर प्रदेश | Uttar Pradesh | .. | .. | .. | .. |
| पश्चिम बंगाल | West Bengal | 2 | 2,413 | 1,963 | 4,376 |
| अंड०नि० द्वीप समूह | A. & N. Islands | .. | .. | .. | .. |
| अरुणाचल प्रदेश | Arunachal Pradesh | .. | .. | .. | .. |
| चंडीगढ़ | Chandigarh | .. | .. | .. | .. |
| दादर व नागर हवेली | Dadra & Nagar Haveli | .. | .. | .. | .. |
| दिल्ली | Delhi | .. | .. | .. | .. |
| गोवा दमन व दीव | Goa, Daman & Diu | .. | .. | .. | .. |
| लक्ष द्वीप | Lakshadweep | .. | .. | .. | .. |
| मिजोरम | Mizoram | .. | .. | .. | .. |
| पाण्डिचेरी | Pondicherry | .. | .. | .. | .. |
| भारत | INDIA | 4 | 9,015 | 3,354 | 12,369 |

@ No Teaching Department in Kerala University which is in Rural Area.

सारणी 19—ग्रामीण क्षेत्रों में शिक्षा—(जारी)
TABLE XIX—EDUCATION IN RURAL AREAS—(contd.)

(ख) विश्वविद्यालय मानी गई संस्थाएं
B—Institutions deemed to be Universities

| राज्य/संघ शासित क्षेत्र State/Union Territory | शिक्षा संस्थाओं की संख्या Number of Institutions | नामांकन Enrolment | | |
|--|---|----------------------|-------------------|---------------|
| | | लड़के Boys | लड़कियां Girls | जोड़ Total |
| 1 | 2 | 3 | 4 | 5 |
| आंध्र प्रदेश | Andhra Pradesh | .. | .. | .. |
| असम | Assam | .. | .. | .. |
| बिहार | Bihar | .. | .. | .. |
| गुजरात | Gujarat | .. | .. | .. |
| हरियाणा | Haryana | .. | .. | .. |
| हिमाचल प्रदेश | Himachal Pradesh | .. | .. | .. |
| जम्मू और कश्मीर | Jammu & Kashmir | .. | .. | .. |
| कर्नाटक | Karnataka | .. | .. | .. |
| केरल | Kerala | .. | .. | .. |
| मध्य प्रदेश | Madhya Pradesh | .. | .. | .. |
| महाराष्ट्र | Maharashtra | .. | .. | .. |
| मणिपुर | Manipur | .. | .. | .. |
| मेघालय | Meghalaya | .. | .. | .. |
| नागालैण्ड | Nagaland | .. | .. | .. |
| उड़ीसा | Orissa | .. | .. | .. |
| पंजाब | Punjab | .. | .. | .. |
| राजस्थान | Rajasthan | .. | .. | .. |
| सिक्किम | Sikkim | .. | .. | .. |
| तमिलनाडु | Tamil Nadu | 1 | 482 | 118 |
| त्रिपुरा | Tripura | .. | .. | .. |
| उत्तर प्रदेश | Uttar Pradesh | .. | .. | .. |
| पश्चिम बंगाल | West Bengal | .. | .. | .. |
| अंड०नि० द्वीप समूह | A. & N. Islands | .. | .. | .. |
| अरुणाचल प्रदेश | Arunachal Pradesh | .. | .. | .. |
| चंडीगढ़ | Chandigarh | .. | .. | .. |
| दादर व नागर हवेली | Dadra & Nagar Haveli | .. | .. | .. |
| दिल्ली | Delhi | .. | .. | .. |
| गोवा, दमन व दीप | Goa, Daman & Diu | .. | .. | .. |
| लक्षद्वीप | Lakshadweep | .. | .. | .. |
| मिजोरम | Mizoram | .. | .. | .. |
| पॉन्डिचेरी | Pondicherry | .. | .. | .. |
| भारत | INDIA | 1 | 482 | 118 |

सारणी 19—ग्रामीण क्षेत्रों में शिक्षा—(भारत)
TABLE XIX—EDUCATION IN RURAL AREAS—(contd.)

(ग)—राष्ट्रीय महत्त्व की संस्थाएं
C—Institutions of National Importance

| राज्य/संघ शासित क्षेत्र State/Union Territory | शिक्षा संस्थाओं की संख्या Number of Institutions | नामांकन Enrolment | | |
|--|---|----------------------|-------------------|---------------|
| | | सड़के Boys | सड़कियां Girls | जोड़ Total |
| 1 | 2 | 3 | 4 | 5 |
| आंध्र प्रदेश | Andhra Pradesh | .. | .. | .. |
| असम | Assam | .. | .. | .. |
| बिहार | Bihar | .. | .. | .. |
| गुजरात | Gujarat | .. | .. | .. |
| हरियाणा | Haryana | .. | .. | .. |
| हिमाचल प्रदेश | Himachal Pradesh | .. | .. | .. |
| जम्मू और कश्मीर | Jammu & Kashmir | .. | .. | .. |
| कर्नाटक | Karnataka | .. | .. | .. |
| केरल | Kerala | .. | .. | .. |
| मध्य प्रदेश | Madhya Pradesh | .. | .. | .. |
| महाराष्ट्र | Maharashtra | .. | .. | .. |
| मणिपुर | Manipur | .. | .. | .. |
| मेघालय | Meghalaya | .. | .. | .. |
| नागालैण्ड | Nagaland | .. | .. | .. |
| ओरिसा | Orissa | .. | .. | .. |
| पंजाब | Punjab | .. | .. | .. |
| राजस्थान | Rajasthan | .. | .. | .. |
| सिक्किम | Sikkim | .. | .. | .. |
| तमिल नाडु | Tamil Nadu | .. | .. | .. |
| त्रिपुरा | Tripura | .. | .. | .. |
| उत्तर प्रदेश | Uttar Pradesh | .. | .. | .. |
| पश्चिम बंगाल | West Bengal | .. | .. | .. |
| अंड०व०नि० द्वीप समूह | A. & N. Islands | .. | .. | .. |
| अरुणाचल प्रदेश | Arunachal Pradesh | .. | .. | .. |
| चंडीगढ़ | Chandigarh | .. | .. | .. |
| दादर व नागर हवेली | Dadra & Nagar Haveli | .. | .. | .. |
| दिल्ली | Delhi | .. | .. | .. |
| गोवा, दमन व दीप | Goa, Daman & Diu | .. | .. | .. |
| लक्षद्वीप | Lakshadweep | .. | .. | .. |
| मिजोरम | Mizoram | .. | .. | .. |
| पॉण्डिचेरी | Pondicherry | .. | .. | .. |
| भारत | INDIA | .. | .. | .. |

सारणी 19—ग्रामीण क्षेत्रों में शिक्षा—(आरटी)
TABLE XIX—EDUCATION IN RURAL AREAS—(contd.)

(घ)—अनुसंधान संस्थाएँ
D—Research Institutions

| राज्य/संघ शासित क्षेत्र State/Union Territory | शिक्षा संस्थाओं की संख्या Number of Institutions | सामान्य Enrolment | | |
|--|---|----------------------|-------------------|---------------|
| | | लड़के Boys | लड़कियाँ Girls | जोड़ Total |
| 1 | 2 | 3 | 4 | 5 |
| आंध्र प्रदेश | Andhra Pradesh | .. | .. | .. |
| असम | Assam | .. | .. | .. |
| बिहार | Bihar | 2 | 100 | 102 |
| गुजरात | Gujarat | .. | .. | .. |
| हरियाणा | Haryana | .. | .. | .. |
| हिमाचल प्रदेश | Himachal Pradesh | .. | .. | .. |
| जम्मू और कश्मीर | Jammu & Kashmir | .. | .. | .. |
| कर्नाटक | Karnataka | .. | .. | .. |
| केरल | Kerala | .. | .. | .. |
| मध्य प्रदेश | Madhya Pradesh | .. | .. | .. |
| महाराष्ट्र | Maharashtra | 1 | 1 | 1 |
| मणिपुर | Manipur | .. | .. | .. |
| मेघालय | Meghalaya | .. | .. | .. |
| नागालैण्ड | Nagaland | .. | .. | .. |
| उड़ीसा | Orissa | .. | .. | .. |
| पंजाब | Punjab | .. | .. | .. |
| राजस्थान | Rajasthan | .. | .. | .. |
| सिक्किम | Sikkim | .. | .. | .. |
| तमिलनाडु | Tamil Nadu | .. | .. | .. |
| त्रिपुरा | Tripura | .. | .. | .. |
| उत्तर प्रदेश | Uttar Pradesh | .. | .. | .. |
| पश्चिम बंगाल | West Bengal | .. | .. | .. |
| अंड० व नि० द्वीप समूह | A. & N. Islands | .. | .. | .. |
| अरुणाचल प्रदेश | Arunachal Pradesh | .. | .. | .. |
| चंडीगढ़ | Chandigarh | .. | .. | .. |
| दादर व नागर हवेली | Dadra & Nagar Haveli | .. | .. | .. |
| दिल्ली | Delhi | .. | .. | .. |
| गोवा, दमन व दीप | Goa, Daman & Diu | .. | .. | .. |
| लक्ष दीव | Lakshadweep | .. | .. | .. |
| मिजोरम | Mizoram | .. | .. | .. |
| पाण्डिचेरी | Pondicherry | .. | .. | .. |
| भारत | INDIA | 3 | 101 | 103 |

सारणी 19—ग्रामीण क्षेत्रों में शिक्षा—(जारी)
TABLE XIX—EDUCATION IN RURAL AREAS—(contd.)

(ङ)—उच्च शिक्षा की संस्थाएं

E—Institutions of Higher Education

(क) डिग्री तथा उच्च स्तर

(a) Degree Standard and above

(1) कला, विज्ञान तथा वाणिज्य

(i) Arts, Science and Commerce

| राज्य/संघ शासित क्षेत्र State/Union Territory | शिक्षा संस्थाओं की संख्या Number of Institutions | नामांकन Enrolment | | | |
|--|---|----------------------|-------------------|---------------|-----------------|
| | | लड़के Boys | लड़कियां Girls | जोड़ Total | |
| 1 | 2 | 3 | 4 | 5 | |
| आंध्र प्रदेश | Andhra Pradesh | 22 | 5,703 | 1,010 | 6,713 |
| असम | Assam | 58 | 21,175 | 7,545 | 28,720 |
| बिहार | Bihar | 80 | 43,558 | 1,989 | 45,547 |
| गुजरात | Gujarat | 4 | 1,090 | 297 | 1,387 |
| हरियाणा | Haryana | 22 | 6,297 | 1,578 | 7,875 |
| हिमाचल प्रदेश | Himachal Pradesh | 6 | 1,159 | 220 | 1,379 |
| जम्मू और कश्मीर | Jammu & Kashmir | .. | .. | .. | .. |
| कर्नाटक | Karnataka | .. | .. | .. | .. |
| केरल | Kerala | 56 | 41,990 | 36,920 | 78,910 |
| मध्य प्रदेश | Madhya Pradesh | 57 | 7,745 | 1,848 | 9,593 |
| महाराष्ट्र | Maharashtra | 40 | 8,353 | 1,820 | 10,173 |
| मणिपुर | Manipur | 5 | 2,151 | 779 | 2,930 |
| मेघालय | Meghalaya | 3 | 376 | 114 | 490 |
| नागालैण्ड | Nagaland | 3 | 35 | 4 | 39 |
| उड़ीसा | Orissa | 21 | 11,069 | 994 | 12,063 |
| पंजाब | Punjab | 58 | 16,976 | 5,494 | 22,470 |
| राजस्थान | Rajasthan | 4 | 1,341 | 692 | 2,033 |
| सिक्किम | Sikkim | .. | .. | .. | .. |
| तमिलनाडु | Tamil Nadu | 61 | 35,813 | 9,048 | 44,861 |
| त्रिपुरा | Tripura | .. | .. | .. | .. |
| उत्तर प्रदेश | Uttar Pradesh | 131 | 65,402 | 3,846 | 69,248 |
| पश्चिम बंगाल | West Bengal | 63 | 36,371 | 6,843 | 43,214 |
| अंड० व नि० द्वीप समूह | A. & N. Islands | .. | .. | .. | .. |
| अरुणाचल प्रदेश | Arunachal Pradesh | .. | .. | .. | .. |
| चंडीगढ़ | Chandigarh | .. | .. | .. | .. |
| दादरे व नागर हवेली | Dadra & Nagar Haveli | .. | .. | .. | .. |
| दिल्ली | Delhi | 1 | 1,467 | 109 | 1,576 |
| गोवा, दमन व दीव | Goa, Daman & Diu | 1 | .. | 410 | 410 |
| लक्ष द्वीप | Lakshadweep | .. | .. | .. | .. |
| मिजोरम | Mizoram | 1 | 135 | 35 | 170 |
| पांडिचेरी | Pondicherry | .. | .. | .. | .. |
| भारत | INDIA | 697 | 3,08,206 | 81,595 | 3,89,801 |

सारणी 19—ग्रामीण क्षेत्रों में शिक्षा—(जारी)
TABLE XIX—EDUCATION IN RURAL AREAS—(contd.)

(ङ)—उच्च शिक्षा की संस्थाएं—(जारी)

E—Institutions of Higher Education—(contd.)

(क) डिग्री तथा उच्च स्तर—(जारी)

(a)—Degree standard and above—(contd.)

(2) कृषि तथा वन विद्या

(ii) Agriculture and Forestry

| राज्य/संघ शासित क्षेत्र State/Union Territory | शिक्षा संस्थाओं की संख्या Number of Institutions | नामांकन Enrolment | | | |
|--|---|----------------------|-------------------|---------------|-------|
| | | लड़के Boys | लड़कियां Girls | जोड़ Total | |
| 1 | 2 | 3 | 4 | 5 | |
| आंध्र प्रदेश | Andhra Pradesh | .. | .. | .. | |
| असम | Assam | 1 | 372 | 23 | 395 |
| बिहार | Bihar | 1 | 237 | .. | 237 |
| गुजरात | Gujarat | .. | .. | .. | .. |
| हरियाणा | Haryana | 1 | 72 | .. | 72 |
| हिमाचल प्रदेश | Himachal Pradesh | .. | .. | .. | .. |
| जम्मू और कश्मीर | Jammu & Kashmir | .. | .. | .. | .. |
| कर्नाटक | Karnataka | .. | .. | .. | .. |
| केरल | Kerala | 2 | 373 | 187 | 560 |
| मध्य प्रदेश | Madhya Pradesh | 1 | 227 | .. | 227 |
| महाराष्ट्र | Maharashtra | .. | .. | .. | .. |
| मणिपुर | Manipur | .. | .. | .. | .. |
| मेघालय | Meghalaya | .. | .. | .. | .. |
| नागालैण्ड | Nagaland | .. | .. | .. | .. |
| उड़ीसा | Orissa | .. | .. | .. | .. |
| पंजाब | Punjab | .. | .. | .. | .. |
| राजस्थान | Rajasthan | .. | .. | .. | .. |
| सिक्किम | Sikkim | .. | .. | .. | .. |
| तमिलनाडु | Tamil Nadu | 2 | 1,248 | 22 | 1,270 |
| त्रिपुरा | Tripura | .. | .. | .. | .. |
| उत्तर प्रदेश | Uttar Pradesh | 2 | 721 | 4 | 725 |
| पश्चिम बंगाल | West Bengal | .. | .. | .. | .. |
| अंड० व नि० द्वीप समूह | A.&N. Islands | .. | .. | .. | .. |
| अरुणाचल प्रदेश | Arunachal Pradesh | .. | .. | .. | .. |
| चंडीगढ़ | Chandigarh | .. | .. | .. | .. |
| दादर व नागर हवेली | Dadra & Nagar Haveli | .. | .. | .. | .. |
| दिल्ली | Delhi | .. | .. | .. | .. |
| गोवा, दमन व दीव | Goa, Daman & Diu | .. | .. | .. | .. |
| लक्षद्वीप | Lakshadweep | .. | .. | .. | .. |
| मिजोरम | Mizoram | .. | .. | .. | .. |
| पांडिचेरी | Pondicherry | .. | .. | .. | .. |
| भारत | INDIA | 10 | 3,250 | 236 | 3,486 |

सारणी 19—ग्रामीण क्षेत्रों में शिक्षा—(जारी)
TABLE XIX—EDUCATION IN RURAL AREAS—(contd.)

(ड)—उच्च शिक्षा की संस्थाएँ—(जारी)
E—Institutions for Higher Education—(contd.)

(क)—डिग्री तथा उच्च स्तर—(जारी)
(a) Degree Standard and Above—(contd.)

(3) व्यापार
(iii) Business Management

| राज्य/संघ शासित क्षेत्र State/Union Territory | शिक्षा संस्थाओं की संख्या Number of Institutions | नामांकन Enrolment | | |
|--|---|----------------------|-------------------|---------------|
| | | लड़के Boys | लड़कियाँ Girls | जोड़ Total |
| 1 | 2 | 3 | 4 | 5 |
| आन्ध्र प्रदेश | Andhra Pradesh | .. | .. | .. |
| असम | Assam | .. | .. | .. |
| बिहार | Bihar | .. | .. | .. |
| गुजरात | Gujarat | .. | .. | .. |
| हरियाणा | Haryana | .. | .. | .. |
| हिमाचल प्रदेश | Himachal Pradesh | .. | .. | .. |
| जम्मू और कश्मीर | Jammu & Kashmir | .. | .. | .. |
| कर्नाटक | Karnataka | .. | .. | .. |
| केरल | Kerala | .. | .. | .. |
| मध्य प्रदेश | Madhya Pradesh | .. | .. | .. |
| महाराष्ट्र | Maharashtra | .. | .. | .. |
| मणिपुर | Manipur | .. | .. | .. |
| मेघालय | Meghalaya | .. | .. | .. |
| नागालैण्ड | Nagaland | .. | .. | .. |
| ओरिसा | Orissa | .. | .. | .. |
| पंजाब | Punjab | .. | .. | .. |
| राजस्थान | Rajasthan | .. | .. | .. |
| सिक्किम | Sikkim | .. | .. | .. |
| तमिलनाडु | Tamil Nadu | .. | .. | .. |
| त्रिपुरा | Tripura | .. | .. | .. |
| उत्तर प्रदेश | Uttar Pradesh | .. | .. | .. |
| पश्चिम बंगाल | West Bengal | 1 | 210 | 228 |
| अंड० व नि० द्वीप समूह | A. & N. Islands | .. | .. | .. |
| अरुणाचल प्रदेश | Arunachal Pradesh | .. | .. | .. |
| चंडीगढ़ | Chandigarh | .. | .. | .. |
| दादर व नागर हवेली | Dadra & Nagar Haveli | .. | .. | .. |
| दिल्ली | Delhi | .. | .. | .. |
| गोवा, दमन व दीव | Goa, Daman & Diu | .. | .. | .. |
| लक्षद्वीप | Lakshadweep | .. | .. | .. |
| मिजोरम | Mizoram | .. | .. | .. |
| पाण्डिचेरी | Pondicherry | .. | .. | .. |
| भारत | INDIA | 1 | 210 | 228 |

सारणी 19—ग्रामीण क्षेत्रों में शिक्षा—(जारी)
TABLE XIX—EDUCATION IN RURAL AREAS—(contd.)

(इ)—उच्च शिक्षा की संस्थाएं—(जारी)

E—Institutions for Higher Education—(contd.)

(क)—डिग्री तथा उच्च स्तर—(जारी)

(a) Degree Standard and above—(contd.)

(4)—शिक्षा

(iv) Education

| राज्य/संघ शासित क्षेत्र State/Union Territory | शिक्षा संस्थाओं की संस्था Number of Institutions | नामांकन Enrolment | | | |
|--|---|----------------------|-------------------|---------------|--------------|
| | | लड़के Boys | लड़कियां Girls | जोड़ Total | |
| 1 | 2 | 3 | 4 | 5 | |
| आंध्र प्रदेश | Andhra Pradesh | .. | .. | .. | |
| असम | Assam | 1 | 53 | 64 | |
| बिहार | Bihar | 2 | 206 | 328 | |
| गुजरात | Gujarat | 3 | 121 | 215 | |
| हरियाणा | Haryana | 4 | 390 | 1,218 | |
| हिमाचल प्रदेश | Himachal Pradesh | .. | .. | .. | |
| जम्मू और कश्मीर | Jammu & Kashmir | .. | .. | .. | |
| कर्नाटक | Karnataka | 5 | 684 | 1,119 | |
| केरल | Kerala | 5 | 170 | 514 | |
| मध्य प्रदेश | Madhya Pradesh | .. | .. | .. | |
| महाराष्ट्र | Maharashtra | 2 | 252 | 285 | |
| मणिपुर | Manipur | .. | .. | .. | |
| मेघालय | Meghalaya | .. | .. | .. | |
| नागालैण्ड | Nagaland | .. | .. | .. | |
| उड़ीसा | Orissa | .. | .. | .. | |
| पंजाब | Punjab | 3 | 145 | 611 | |
| राजस्थान | Rajasthan | 8 | 645 | 1,192 | |
| सिक्किम | Sikkim | .. | .. | .. | |
| तमिलनाडु | Tamil Nadu | 4 | 286 | 412 | |
| त्रिपुरा | Tripura | 1 | 259 | 259 | |
| उत्तर प्रदेश | Uttar Pradesh | .. | .. | .. | |
| पश्चिम बंगाल | West Bengal | 5 | 576 | 735 | |
| अंड० व नि० द्वीप समूह | A. & N. Islands | .. | .. | .. | |
| अरुणाचल प्रदेश | Arunachal Pradesh | .. | .. | .. | |
| चंडीगढ़ | Chandigarh | .. | .. | .. | |
| दादर व नागर हवेली | Dadra & Nagar Haveli | .. | .. | .. | |
| दिल्ली | Delhi | .. | .. | .. | |
| गोवा, दमन व दीव | Goa, Daman & Diu | .. | .. | .. | |
| लक्ष द्वीप | Lakshadweep | .. | .. | .. | |
| मिजोरम | Mizoram | .. | .. | .. | |
| पाण्डिचेरी | Pondicherry | .. | .. | .. | |
| भारत | INDIA | 43 | 3,787 | 3,165 | 6,952 |

सारणी 19—ग्रामीण क्षेत्रों में शिक्षा—(जारी)
TABLE XIX—EDUCATION IN RURAL AREAS—(contd.)

(इ)—उच्च शिक्षा की संस्थाएं—(जारी)

E—Institutions for Higher Education—(contd.)

(क)—डिग्री तथा उच्च स्तर—(जारी)

(a) Degree Standard and above—(contd.)

(5)—इंजीनियरी, प्रौद्योगिकी तथा स्थापत्य

(v) Engineering, Technology and Architecture

| राज्य/संघ शासित क्षेत्र State/Union Territory | शिक्षा संस्थाओं की संख्या Number of Institutions | नामांकन Enrolment | | | |
|--|---|----------------------|-------------------|---------------|--------------|
| | | लड़के Boys | लड़कियां Girls | जोड़ Total | |
| 1 | 2 | 3 | 4 | 5 | |
| आंध्र प्रदेश | Andhra Pradesh | .. | .. | .. | |
| असम | Assam | 1 | 555 | 4 | 559 |
| बिहार | Bihar | 2 | 1,691 | 28 | 1,719 |
| गुजरात | Gujarat | .. | .. | .. | |
| हरियाणा | Haryana | .. | .. | .. | |
| हिमाचल प्रदेश | Himachal Pradesh | .. | .. | .. | |
| जम्मू और कश्मीर | Jammu & Kashmir | .. | .. | .. | |
| कर्नाटक | Karnataka | .. | .. | .. | |
| केरल | Kerala | 5 | 2,834 | 511 | 3,345 |
| मध्य प्रदेश | Madhya Pradesh | .. | .. | .. | |
| महाराष्ट्र | Maharashtra | .. | .. | .. | |
| मणिपुर | Manipur | .. | .. | .. | |
| मेघालय | Meghalaya | .. | .. | .. | |
| नागालैण्ड | Nagaland | .. | .. | .. | |
| ओरिशा | Orissa | .. | .. | .. | |
| पंजाब | Punjab | 1 | 692 | 2 | 694 |
| राजस्थान | Rajasthan | .. | .. | .. | |
| सिक्किम | Sikkim | .. | .. | .. | |
| तमिलनाडु | Tamil Nadu | 3 | 1,013 | 12 | 1,025 |
| त्रिपुरा | Tripura | .. | .. | .. | |
| उत्तर प्रदेश | Uttar Pradesh | .. | .. | .. | |
| पश्चिम बंगाल | West Bengal | 1 | 791 | .. | 791 |
| अंड० व नि० द्वीप समूह | A. & N. Islands | .. | .. | .. | |
| अरुणाचल प्रदेश | Arunachal Pradesh | .. | .. | .. | |
| चंडीगढ़ | Chandigarh | .. | .. | .. | |
| दादर व नागर हवेली | Dadra & Nagar Haveli | .. | .. | .. | |
| दिल्ली | Delhi | .. | .. | .. | |
| गोवा, दमन व दीव | Goa, Daman & Diu | 1 | 278 | 2 | 280 |
| लक्षद्वीप | Lakshadweep | .. | .. | .. | |
| मिजोरम | Mizoram | .. | .. | .. | |
| पांडिचेरी | Pondicherry | .. | .. | .. | |
| भारत | INDIA | 14 | 7,854 | 559 | 8,413 |

सारणी 19—ग्रामीण क्षेत्रों में शिक्षा—(जारी)
TABLE XIX—EDUCATION IN RURAL AREAS—(contd.)

(ड)—उच्च शिक्षा की संस्थाएं—(जारी)

E—Institutions for Higher Education—(contd.)

(क)—डिग्री तथा उच्च स्तर—(जारी)

(a) Degree Standard and above—(contd.)

(6)—पात्रकारिता

(vi) Journalism

| राज्य/संघ शासित क्षेत्र State/Union Territory | शिक्षा संस्थाओं की संख्या Number of Institutions | नामांकन Enrolment | | |
|--|---|----------------------|-------------------|---------------|
| | | लड़के Boys | लड़कियां Girls | जोड़ Total |
| 1 | 2 | 3 | 4 | 5 |
| आंध्र प्रदेश | Andhra Pradesh | .. | .. | .. |
| असम | Assam | .. | .. | .. |
| बिहार | Bihar | .. | .. | .. |
| गुजरात | Gujarat | .. | .. | .. |
| हरियाणा | Haryana | .. | .. | .. |
| हिमाचल प्रदेश | Himachal Pradesh | .. | .. | .. |
| जम्मू और कश्मीर | Jammu & Kashmir | .. | .. | .. |
| कर्नाटक | Karnataka | .. | .. | .. |
| केरल | Kerala | .. | .. | .. |
| मध्य प्रदेश | Madhya Pradesh | .. | .. | .. |
| महाराष्ट्र | Maharashtra | .. | .. | .. |
| मणिपुर | Manipur | .. | .. | .. |
| मेघालय | Meghalaya | .. | .. | .. |
| नागालैण्ड | Nagaland | .. | .. | .. |
| उड़ीसा | Orissa | .. | .. | .. |
| पंजाब | Punjab | .. | .. | .. |
| राजस्थान | Rajasthan | .. | .. | .. |
| सिक्किम | Sikkim | .. | .. | .. |
| तमिलनाडु | Tamil Nadu | .. | .. | .. |
| त्रिपुरा | Tripura | .. | .. | .. |
| उत्तर प्रदेश | Uttar Pradesh | .. | .. | .. |
| पश्चिम बंगाल | West Bengal | .. | .. | .. |
| अंड० व० नि० द्वीप समूह | A. & N. Islands | .. | .. | .. |
| अरुणाचल प्रदेश | Arunachal Pradesh | .. | .. | .. |
| चंडीगढ़ | Chandigarh | .. | .. | .. |
| दादर व नागर हवेली | Dadra & Nagar Haveli | .. | .. | .. |
| दिल्ली | Delhi | .. | .. | .. |
| गोवा दमन व दीव | Goa, Daman & Diu | .. | .. | .. |
| लक्ष द्वीप | Lakshadweep | .. | .. | .. |
| मिजोरम | Mizoram | .. | .. | .. |
| पांडिचेरी | Pondicherry | .. | .. | .. |
| भारत | INDIA | .. | .. | .. |

सारणी 19—ग्रामीण क्षेत्रों में शिक्षा—(जारी)
TABLE XIX—EDUCATION IN RURAL AREAS—(contd.)

(इ)—उच्च शिक्षा की संस्थाएं—(जारी)

E—Institutions for Higher Education—(contd.)

(क)— डिग्री तथा उच्च स्तर—(जारी)

(a) Degree Standard and above—(contd.)

(7)—विधि

(vii) Law

| राज्य/संघ शासित क्षेत्र State/Union Territory | शिक्षा संस्थाओं की संख्या Number of Institutions | नामांकन Enrolment | | |
|--|---|----------------------|-------------------|---------------|
| | | लड़के Boys | लड़कियां Girls | जोड़ Total |
| 1 | 2 | 3 | 4 | 5 |
| आंध्र प्रदेश | Andhra Pradesh | .. | .. | .. |
| असम | Assam | .. | .. | .. |
| बिहार | Bihar | .. | .. | .. |
| गुजरात | Gujarat | .. | .. | .. |
| हरियाणा | Haryana | .. | .. | .. |
| हिमाचल प्रदेश | Himachal Pradesh | .. | .. | .. |
| जम्मू और कश्मीर | Jammu & Kashmir | .. | .. | .. |
| कर्नाटक | Karnataka | .. | .. | .. |
| केरल | Kerala | .. | .. | .. |
| मध्य प्रदेश | Madhya Pradesh | 2 | 147 | 156 |
| महाराष्ट्र | Maharashtra | .. | .. | .. |
| मणिपुर | Manipur | .. | .. | .. |
| मेघालय | Meghalaya | .. | .. | .. |
| नागालैण्ड | Nagaland | .. | .. | .. |
| उड़ीसा | Orissa | .. | .. | .. |
| पंजाब | Punjab | .. | .. | .. |
| राजस्थान | Rajasthan | .. | .. | .. |
| सिक्किम | Sikkim | .. | .. | .. |
| तमिलनाडु | Tamil Nadu | .. | .. | .. |
| त्रिपुरा | Tripura | .. | .. | .. |
| उत्तर प्रदेश | Uttar Pradesh | .. | .. | .. |
| पश्चिम बंगाल | West Bengal | .. | .. | .. |
| अंड० व नि० द्वीप समूह | A. & N. Islands | .. | .. | .. |
| अरुणाचल प्रदेश | Arunachal Pradesh | .. | .. | .. |
| चंडीगढ़ | Chandigarh | .. | .. | .. |
| दादर व नागर हवेली | Dadra & Nagar Haveli | .. | .. | .. |
| दिल्ली | Delhi | .. | .. | .. |
| गोवा दमन व दीव | Goa, Daman & Diu | .. | .. | .. |
| लक्ष द्वीप | Lakshadweep | .. | .. | .. |
| मिजोरम | Mizoram | .. | .. | .. |
| पांडिचेरी | Pondicherry | .. | .. | .. |
| भारत | INDIA | 2 | 147 | 156 |

सारणी 19—ग्रामीण क्षेत्रों में शिक्षा—(जारी)
TABLE XIX—EDUCATION IN RURAL AREAS—(contd.)

(ड)—उच्च शिक्षा की संस्थाएं—(जारी)

E—Institutions for Higher Education—(contd.)

(क)—डिग्री तथा उच्च स्तर—(जारी)

(a) **Degree Standard and above—(contd.)**

(8) औषधि (दन्त चिकित्सा/सार्वजनिक स्वास्थ्य/परिचर्या तथा औषधि-विज्ञान को छोड़कर)
 (viii) *Medicine (Excluding Public Health, Dentistry, Nursing, Midwifery and Pharmacy)*

| राज्य/संघ शासित क्षेत्र State/Union Territory | शिक्षा संस्थाओं की संख्या Number of Institutions | नामांकन Enrolment | | | |
|--|---|----------------------|-------------------|---------------|--------------|
| | | लड़के Boys | लड़कियां Girls | जोड़ Total | |
| 1 | 2 | 3 | 4 | 5 | |
| अंध्र प्रदेश | Andhra Pradesh | .. | .. | .. | .. |
| असम | Assam | .. | .. | .. | .. |
| बिहार | Bihar | 3 | 1,175 | 46 | 1,221 |
| गुजरात | Gujarat | 1 | 162 | 3 | 165 |
| हरियाणा | Haryana | 2 | 536 | 235 | 771 |
| हिमाचल प्रदेश | Himachal Pradesh | .. | .. | .. | .. |
| जम्मू और कश्मीर | Jammu & Kashmir | .. | .. | .. | .. |
| कर्नाटक | Karnataka | 2 | 146 | 4 | 150 |
| केरल | Kerala | 4 | 816 | 442 | 1,258 |
| मध्य प्रदेश | Madhya Pradesh | .. | .. | .. | .. |
| महाराष्ट्र | Maharashtra | 1 | 90 | 1 | 91 |
| मणिपुर | Manipur | .. | .. | .. | .. |
| मेघालय | Meghalaya | .. | .. | .. | .. |
| नागालैण्ड | Nagaland | .. | .. | .. | .. |
| उड़ीसा | Orissa | .. | .. | .. | .. |
| पंजाब | Punjab | .. | .. | .. | .. |
| राजस्थान | Rajasthan | .. | .. | .. | .. |
| सिक्किम | Sikkim | .. | .. | .. | .. |
| तमिल नाडु | Tamil Nadu | .. | .. | .. | .. |
| त्रिपुरा | Tripura | .. | .. | .. | .. |
| उत्तर प्रदेश | Uttar Pradesh | 2 | 374 | 10 | 384 |
| पश्चिम बंगाल | West Bengal | .. | .. | .. | .. |
| अंड० व नि० द्वीप समूह | A. & N. Islands | .. | .. | .. | .. |
| अरुणाचल प्रदेश | Arunachal Pradesh | .. | .. | .. | .. |
| चंडीगढ़ | Chandigarh | .. | .. | .. | .. |
| दादर व नागर हवेली | Dadra & Nagar Haveli | .. | .. | .. | .. |
| दिल्ली | Delhi | .. | .. | .. | .. |
| गोवा, दमन व दीव | Goa, Daman & Diu | .. | .. | .. | .. |
| लक्षद्वीप | Lakshadweep | .. | .. | .. | .. |
| मिजोरम | Mizoram | .. | .. | .. | .. |
| पांडिचेरी | Pondicherry | .. | .. | .. | .. |
| भारत | INDIA | 15 | 3,299 | 741 | 4,040 |

सारणी 19—ग्रामीण क्षेत्रों में शिक्षा—(जारी)
TABLE XIX—EDUCATION IN RURAL AREAS—(contd.)

(इ)—उच्च शिक्षा की संस्थाएं—(जारी)
E—Institutions for Higher Education—(contd.)

(क)—डिग्री तथा उच्च स्तर—(जारी)
(a) Degree Standard and above—(contd.)

(9)—औषध विज्ञान
(ix) Pharmacy

| राज्य/संघ शासित क्षेत्र State/Union Territory | शिक्षा संस्थाओं की संख्या Number of Institutions | नामांकन Enrolment | | जोड़ Total |
|--|---|----------------------|-------------------|---------------|
| | | लड़के Boys | लड़कियां Girls | |
| 1 | 2 | 3 | 4 | 5 |
| आंध्र प्रदेश | Andhra Pradesh | .. | .. | .. |
| असम | Assam | .. | .. | .. |
| बिहार | Bihar | .. | .. | .. |
| गुजरात | Gujarat | .. | .. | .. |
| हरियाणा | Haryana | .. | .. | .. |
| हिमाचल प्रदेश | Himachal Pradesh | .. | .. | .. |
| जम्मू और कश्मीर | Jammu & Kashmir | .. | .. | .. |
| कर्नाटक | Karnataka | 1 | 10 | 10 |
| केरल | Kerala | .. | .. | .. |
| मध्य प्रदेश | Madhya Pradesh | .. | .. | .. |
| महाराष्ट्र | Maharashtra | .. | .. | .. |
| मणिपुर | Manipur | .. | .. | .. |
| मेघालय | Meghalaya | .. | .. | .. |
| नागालैण्ड | Nagaland | .. | .. | .. |
| उड़ीसा | Orissa | .. | .. | .. |
| पंजाब | Punjab | .. | .. | .. |
| राजस्थान | Rajasthan | .. | .. | .. |
| सिक्किम | Sikkim | .. | .. | .. |
| तमिल नाडु | Tamil Nadu | .. | .. | .. |
| त्रिपुरा | Tripura | .. | .. | .. |
| उत्तर प्रदेश | Uttar Pradesh | .. | .. | .. |
| पश्चिम बंगाल | West Bengal | .. | .. | .. |
| अंड० व नि० द्वीप समूह | A. & N. Islands | .. | .. | .. |
| अरुणाचल प्रदेश | Arunchal Pradesh | .. | .. | .. |
| चंडीगढ़ | Chandigarh | .. | .. | .. |
| दादर व नागर हवेली | Dadra & Nagar Haveli | .. | .. | .. |
| दिल्ली | Delhi | .. | .. | .. |
| गोवा, दमन व दीव | Goa, Daman & Diu | .. | .. | .. |
| लक्षद्वीप | Lakshadweep | .. | .. | .. |
| मिजोरम | Mizoram | .. | .. | .. |
| पांडिचेरी | Pondicherry | .. | .. | .. |
| भारत | INDIA | 1 | 10 | 10 |

सारणी 19— ग्रामीण क्षेत्रों में शिक्षा—(जारी)
TABLE XIX—EDUCATION IN RURAL AREAS—(contd.)

(इ)—उच्च शिक्षा की संस्थाएं—(जारी)

E—Institutions for Higher Education—(contd.)

(क)—डिग्री तथा उच्च स्तर—(जारी)

(a) Degree Standard and above—(contd.)

(10)—सार्वजनिक स्वास्थ्य

(x) Public Health

| राज्य/संघ शासित क्षेत्र State/Union Territory | शिक्षा संस्थाओं की संख्या Number of Institutions | नामांकन Enrolment | | |
|--|---|----------------------|-------------------|---------------|
| | | लड़के Boys | लड़कियां Girls | जोड़ Total |
| 1 | 2 | 3 | 4 | 5 |
| आंध्र प्रदेश | Andhra Pradesh | .. | .. | .. |
| असम | Assam | .. | .. | .. |
| बिहार | Bihar | .. | .. | .. |
| गुजरात | Gujarat | .. | .. | .. |
| हरियाणा | Haryana | .. | .. | .. |
| हिमाचल प्रदेश | Himachal Pradesh | .. | .. | .. |
| जम्मू और कश्मीर | Jammu & Kashmir | .. | .. | .. |
| कर्नाटक | Karnataka | .. | .. | .. |
| केरल | Kerala | .. | .. | .. |
| मध्य प्रदेश | Madhya Pradesh | .. | .. | .. |
| महाराष्ट्र | Maharashtra | .. | .. | .. |
| मणिपुर | Manipur | .. | .. | .. |
| मेघालय | Meghalaya | .. | .. | .. |
| नागालैण्ड | Nagaland | .. | .. | .. |
| उड़ीसा | Orissa | .. | .. | .. |
| पंजाब | Punjab | .. | .. | .. |
| राजस्थान | Rajasthan | .. | .. | .. |
| सिक्किम | Sikkim | .. | .. | .. |
| तमिल नाडु | Tamil Nadu | .. | .. | .. |
| त्रिपुरा | Tripura | .. | .. | .. |
| उत्तर प्रदेश | Uttar Pradesh | .. | .. | .. |
| पश्चिम बंगाल | West Bengal | .. | .. | .. |
| अंड० व नि० द्वीप समूह | A. & N. Islands | .. | .. | .. |
| अरुणाचल प्रदेश | Arunachal Pradesh | .. | .. | .. |
| चंडीगढ़ | Chandigarh | .. | .. | .. |
| दादर व नागर हवेली | Dadra & Nagar Haveli | .. | .. | .. |
| दिल्ली | Delhi | .. | .. | .. |
| गोवा, दमन व दीव | Goa, Daman & Diu | .. | .. | .. |
| लक्ष द्वीप | Lakshadweep | .. | .. | .. |
| मिजोरम | Mizoram | .. | .. | .. |
| पाण्डिचेरी | Pondicherry | .. | .. | .. |
| भारत | INDIA | .. | .. | .. |

सारणी 19— ग्रामीण क्षेत्रों में शिक्षा—(जारी)
TABLE XIX—EDUCATION IN RURAL AREAS—(contd.)

(ड)—उच्च शिक्षा की संस्थाएं—(जारी)

E—Institutions for Higher Education—(contd.)

(क)—डिग्री तथा उच्च स्तर—(जारी)

(a) Degree Standard and above—(contd.)

(11)—संगीत तथा ललित कलाएं (संगीत नृत्य तथा अन्य उपयोगी कला भी शामिल हैं)

(xi) *Music and Fine Arts (Including Music, Dancing and Other Applied Arts)*

| राज्य/संघ शासित क्षेत्र State/Union Territory | शिक्षा संस्थाओं की संख्या Number of Institutions | नामांकन Enrolment | | जोड़ Total |
|--|---|----------------------|-------------------|---------------|
| | | लड़के Boys | लड़कियां Girls | |
| 1 | 2 | 3 | 4 | 5 |
| आंध्र प्रदेश | Andhra Pradesh | .. | .. | .. |
| असम | Assam | .. | .. | .. |
| बिहार | Bihar | .. | .. | .. |
| गुजरात | Gujarat | .. | .. | .. |
| हरियाणा | Haryana | .. | .. | .. |
| हिमाचल प्रदेश | Himachal Pradesh | .. | .. | .. |
| जम्मू और कश्मीर | Jammu & Kashmir | .. | .. | .. |
| कर्नाटक | Karnataka | .. | .. | .. |
| केरल | Kerala | .. | .. | .. |
| मध्य प्रदेश | Madhya Pradesh | .. | .. | .. |
| महाराष्ट्र | Maharashtra | .. | .. | .. |
| मणिपुर | Manipur | .. | .. | .. |
| मेघालय | Meghalaya | .. | .. | .. |
| नागालैण्ड | Nagaland | .. | .. | .. |
| उड़ीसा | Orissa | .. | .. | .. |
| पंजाब | Punjab | .. | .. | .. |
| राजस्थान | Rajasthan | .. | .. | .. |
| सिक्किम | Sikkim | .. | .. | .. |
| तमिल नाडु | Tamil Nadu | .. | .. | .. |
| त्रिपुरा | Tripura | .. | .. | .. |
| उत्तर प्रदेश | Uttar Pradesh | .. | .. | .. |
| पश्चिम बंगाल | West Bengal | .. | .. | .. |
| अंड० व नि० द्वीप समूह | A.&N. Islands | .. | .. | .. |
| अरुणाचल प्रदेश | Arunachal Pradesh | .. | .. | .. |
| चंडीगढ़ | Chandigarh | .. | .. | .. |
| दादर व नागर हवेली | Dadra & Nagar Haveli | .. | .. | .. |
| दिल्ली | Delhi | .. | .. | .. |
| गोवा, दमन व दीव | Goa, Daman & Diu | .. | .. | .. |
| लक्ष द्वीप | Lakshadweep | .. | .. | .. |
| मिजोरम | Mizoram | .. | .. | .. |
| पांडिचेरी | Pondicherry | .. | .. | .. |
| भारत | INDIA | .. | .. | .. |

सारणी 19—ग्रामीण क्षेत्रों में शिक्षा—(जारी)
TABLE XIX—EDUCATION IN RURAL AREAS—(contd.)

(इ)—उच्च शिक्षा की संस्थाएं—(जारी)
E—Institutions for Higher Education—(contd.)

(क)—डिग्री तथा उच्च स्तर—(जारी)
(a) Degree Standard and above—(contd.)

(12)—प्राच्य विद्या अध्ययन
(xii) *Oriental Studies*

| राज्य/संघ शासित क्षेत्र State/Union Territory | शिक्षा संस्थाओं की संख्या Number of Institutions | नामांकन Enrolment | | | |
|--|---|----------------------|-------------------|---------------|---------------|
| | | लड़के Boys | लड़कियां Girls | जोड़ Total | |
| 1 | 2 | 3 | 4 | 5 | |
| आंध्र प्रदेश | Andhra Pradesh | 14 | 944 | 312 | 1,256 |
| असम | Assam | .. | .. | .. | .. |
| बिहार | Bihar | 36 | 3,226 | 180 | 3,406 |
| गुजरात | Gujarat | .. | .. | .. | .. |
| हरियाणा | Haryana | .. | .. | .. | .. |
| हिमाचल प्रदेश | Himachal Pradesh | 5 | 244 | 34 | 278 |
| जम्मू और कश्मीर | Jammu & Kashmir | 1 | 72 | .. | 72 |
| कर्नाटक | Karnataka | 3 | 137 | 18 | 155 |
| केरल | Kerala | 7 | 505 | 374 | 879 |
| मध्य प्रदेश | Madhya Pradesh | 4 | 480 | 17 | 497 |
| महाराष्ट्र | Maharashtra | .. | .. | .. | .. |
| मणिपुर | Manipur | .. | .. | .. | .. |
| मेघालय | Meghalaya | .. | .. | .. | .. |
| नागालैण्ड | Nagaland | .. | .. | .. | .. |
| उड़ीसा | Orissa | 1 | 100 | 20 | 120 |
| पंजाब | Punjab | .. | .. | .. | .. |
| राजस्थान | Rajasthan | 5 | 1,474 | 138 | 1,612 |
| सिक्किम | Sikkim | .. | .. | .. | .. |
| तमिलनाडु | Tamil Nadu | 6 | 398 | 452 | 850 |
| त्रिपुरा | Tripura | .. | .. | .. | .. |
| उत्तर प्रदेश | Uttar Pradesh | 785 | 52,870 | 3,055 | 55,925 |
| पश्चिम बंगाल | West Bengal | .. | .. | .. | .. |
| अंड० व नि० द्वीप समूह | A. & N. Islands | .. | .. | .. | .. |
| अरुणाचल प्रदेश | Arunachal Pradesh | .. | .. | .. | .. |
| चंडीगढ़ | Chandigarh | .. | .. | .. | .. |
| दादर व नागर हवेली | Dadra & Nagar Haveli | .. | .. | .. | .. |
| दिल्ली | Delhi | 2 | 79 | .. | 79 |
| गोवा दमन व दीव | Goa, Daman & Diu | .. | .. | .. | .. |
| लक्ष द्वीप | Lakshadweep | .. | .. | .. | .. |
| मिजोरम | Mizoram | .. | .. | .. | .. |
| पांडिचेरी | Pondicherry | .. | .. | .. | .. |
| भारत | INDIA | 869 | 60,529 | 4,600 | 65,129 |

सारणी 19—ग्रामीण क्षेत्रों में शिक्षा—(जारी)
TABLE XIX—EDUCATION IN RURAL AREAS—(contd.)

(ड)—उच्च शिक्षा की संस्थाएँ—(जारी)

E—Institutions for Higher Education—(contd.)

(क)—डिग्री तथा उच्च स्तर—(जारी)

(a) Degree Standard and above—(contd.)

(13)—शारीरिक शिक्षा

(xiii) Physical Education

| राज्य/संघ शासित क्षेत्र State/Union Territory | शिक्षा संस्थाओं की संख्या Number of Institutions | नामांकन Enrolment | | | |
|--|---|----------------------|-------------------|---------------|-----|
| | | लड़के Boys | लड़कियाँ Girls | जोड़ Total | |
| 1 | 2 | 3 | 4 | 5 | |
| आंध्र प्रदेश | Andhra Pradesh | 1 | 147 | 23 | 170 |
| असम | Assam | .. | .. | .. | .. |
| बिहार | Bihar | .. | .. | .. | .. |
| गुजरात | Gujarat | .. | .. | .. | .. |
| हरियाणा | Haryana | .. | .. | .. | .. |
| हिमाचल प्रदेश | Himachal Pradesh | .. | .. | .. | .. |
| जम्मू और कश्मीर | Jammu & Kashmir | .. | .. | .. | .. |
| मध्य प्रदेश | Madhya Pradesh | .. | .. | .. | .. |
| महाराष्ट्र | Maharashtra | .. | .. | .. | .. |
| मणिपुर | Manipur | .. | .. | .. | .. |
| मेघालय | Meghalaya | .. | .. | .. | .. |
| नागालैण्ड | Nagaland | .. | .. | .. | .. |
| उड़ीसा | Orissa | .. | .. | .. | .. |
| पंजाब | Punjab | .. | .. | .. | .. |
| राजस्थान | Rajasthan | .. | .. | .. | .. |
| सिक्किम | Sikkim | .. | .. | .. | .. |
| तमिलनाडु | Tamil Nadu | 2 | 165 | 42 | 207 |
| त्रिपुरा | Tripura | .. | .. | .. | .. |
| उत्तर प्रदेश | Uttar Pradesh | .. | .. | .. | .. |
| पश्चिम बंगाल | West Bengal | 1 | 100 | 20 | 120 |
| अंड० व नि० द्वीप समूह | A.&N. Islands | .. | .. | .. | .. |
| अरुणाचल प्रदेश | Arunachal Pradesh | .. | .. | .. | .. |
| चंडीगढ़ | Chandigarh | .. | .. | .. | .. |
| दादर व नागर हवेली | Dadra & Nagar Haveli | .. | .. | .. | .. |
| दिल्ली | Delhi | .. | .. | .. | .. |
| गोवा, दमन व दीव | Goa, Daman & Diu | .. | .. | .. | .. |
| लक्ष द्वीप | Lakshadweep | .. | .. | .. | .. |
| मिजोरम | Mizoram | .. | .. | .. | .. |
| पांडिचेरी | Pondicherry | .. | .. | .. | .. |
| भारत | INDIA | 4 | 412 | 85 | 497 |

सारणी 19—ग्रामीण क्षेत्रों में शिक्षा—(जारी)
TABLE XIX—EDUCATION IN RURAL AREAS—(contd.)

(इ)—उच्च शिक्षा की संस्थाएं—(जारी)

E—Institutions for Higher Education—(contd.)

(क)—डिग्री तथा उच्च स्तर—(जारी)

(a) Degree Standard and above—(contd.)

(14)—पशु चिकित्सा विज्ञान

(xiv) Veterinary Science

| राज्य/संघ शासित क्षेत्र State/Union Territory | शिक्षा संस्थाओं की संख्या Number of Institutions | नामांकन Enrolment | | |
|--|---|----------------------|-------------------|---------------|
| | | लड़के Boys | लड़कियां Girls | जोड़ Total |
| 1 | 2 | 3 | 4 | 5 |
| आंध्र प्रदेश | Andhra Pradesh | .. | .. | .. |
| असम | Assam | .. | .. | .. |
| बिहार | Bihar | .. | .. | .. |
| गुजरात | Gujarat | .. | .. | .. |
| हरियाणा | Haryana | .. | .. | .. |
| हिमाचल प्रदेश | Himachal Pradesh | .. | .. | .. |
| जम्मू और कश्मीर | Jammu & Kashmir | .. | .. | .. |
| कर्नाटक | Karnataka | .. | .. | .. |
| केरल | Kerala | 1 | 173 | 211 |
| मध्य प्रदेश | Madhya Pradesh | 1 | 173 | 179 |
| महाराष्ट्र | Maharashtra | .. | .. | .. |
| मणिपुर | Manipur | .. | .. | .. |
| मेघालय | Meghalaya | .. | .. | .. |
| नागालैण्ड | Nagaland | .. | .. | .. |
| उड़ीसा | Orissa | .. | .. | .. |
| पंजाब | Punjab | .. | .. | .. |
| राजस्थान | Rajasthan | .. | .. | .. |
| सिक्किम | Sikkim | .. | .. | .. |
| तमिलनाडु | Tamil Nadu | .. | .. | .. |
| त्रिपुरा | Tripura | .. | .. | .. |
| उत्तर प्रदेश | Uttar Pradesh | 1 | 323 | 326 |
| पश्चिम बंगाल | West Bengal | .. | .. | .. |
| अंड० व नि० द्वीप समूह | A.&N. Islands | .. | .. | .. |
| अरुणाचल प्रदेश | Arunachal Pradesh | .. | .. | .. |
| चंडीगढ़ | Chandigarh | .. | .. | .. |
| दादर व नागर हवेली | Dadra & Nagar Haveli | .. | .. | .. |
| दिल्ली | Delhi | .. | .. | .. |
| गोवा, दमन व दीु | Goa, Daman & Diu | .. | .. | .. |
| लक्षद्वीप | Lakshadweep | .. | .. | .. |
| मिजोरम | Mizoram | .. | .. | .. |
| पाण्डिचेरी | Pondicherry | .. | .. | .. |
| भारत | INDIA | 3 | 669 | 716 |

सारणी 19—ग्रामीण क्षेत्रों में शिक्षा—(जारी)
TABLE XIX—EDUCATION IN RURAL AREAS—(contd.)

(ड)—उच्च शिक्षा की संस्थाएं—(जारी)

E—Institutions for Higher Education—(contd.)

(क)—डिग्री तथा उच्च स्तर—(जारी)

(a) Degree Standard and above—(Contd.)

(15) डिग्री तथा उच्च स्तर की अन्य संस्थाएं (सामाजिक कार्य/समाज सेवा/ग्रामीण कालेज/सहकारिता/परिचर्या तथा दन्त चिकित्सा) आदि भी शामिल हैं

(15) Other Institutions for Degree Standard and above (Including Social Work/Social Service/Compounding/Nursing Rural Colleges and Dentistry etc.)

| राज्य/संघ शासित क्षेत्र State/Union Territory | शिक्षा संस्थाओं की संख्या Number of Institutions | नामांकन Enrolment | | |
|--|---|----------------------|------------------|---------------|
| | | सबके Boys | सबकियां Girls | जोड़ Total |
| 1 | 2 | 3 | 4 | 5 |
| आंध्र प्रदेश | Andhra Pradesh | .. | .. | .. |
| असम | Assam | .. | .. | .. |
| बिहार | Bihar | .. | .. | .. |
| गुजरात | Gujarat | 4 | 368 | 456 |
| हरियाणा | Haryana | .. | .. | .. |
| हिमाचल प्रदेश | Himachal Pradesh | .. | .. | .. |
| जम्मू और कश्मीर | Jammu & Kashmir | .. | .. | .. |
| कर्नाटक | Karnataka | .. | .. | .. |
| केरल | Kerala | .. | .. | .. |
| मध्य प्रदेश | Madhya Pradesh | .. | .. | .. |
| महाराष्ट्र | Maharashtra | .. | .. | .. |
| मणिपुर | Manipur | 21 | 81 | 144 |
| मेघालय | Meghalaya | .. | .. | .. |
| नागालैण्ड | Nagaland | .. | .. | .. |
| ओडिशा | Orissa | .. | .. | .. |
| पंजाब | Punjab | .. | .. | .. |
| राजस्थान | Rajasthan | .. | .. | .. |
| सिक्किम | Sikkim | .. | .. | .. |
| तमिलनाडु | Tamil Nadu | 1 | 19 | 19 |
| त्रिपुरा | Tripura | .. | .. | .. |
| उत्तर प्रदेश | Uttar Pradesh | 1 | 396 | 399 |
| पश्चिम बंगाल | West Bengal | .. | .. | .. |
| अंडोव नि० द्वीप समूह | A.&N. Islands | .. | .. | .. |
| अरुणाचल प्रदेश | Arunachal Pradesh | .. | .. | .. |
| चंडीगढ़ | Chandigarh | .. | .. | .. |
| दादर व नागर हवेली | Dadra & Nagar Haveli | .. | .. | .. |
| दिल्ली | Delhi | .. | .. | .. |
| गोवा, दमन व दीव | Goa, Daman & Diu | .. | .. | .. |
| लक्षद्वीप | Lakshadweep | .. | .. | .. |
| मिजोरम | Mizoram | .. | .. | .. |
| पांडिचेरी | Pondicherry | .. | .. | .. |
| भारत | INDIA | 27 | 864 | 1,018 |

सारणी 19—ग्रामीण क्षेत्रों में शिक्षा—(जारी)
TABLE XIX—EDUCATION IN RURAL AREAS—(contd.)

(इ)—उच्च शिक्षा की संस्थाएँ—(जारी)

E—Institutions for Higher Education—(contd.)

(क)—डिग्री तथा उच्च स्तर—(समाप्त)

(a) Degree Standard and above—(concl'd.)

जोड़—(क) (1 से 15 तक) डिग्री तथा उच्च स्तर की कुल उच्च शिक्षा संस्थाएँ

Total—(a) (i to xv) All Institutions of Higher Education of Degree Standard and above

| राज्य/संघ शासित क्षेत्र State/Union Territory | शिक्षा संस्थाओं की संख्या Number of Institutions | नामांकन Enrolment | | | |
|--|---|----------------------|-------------------|---------------|-----------------|
| | | लड़के Boys | लड़कियाँ Girls | जोड़ Total | |
| 1 | 2 | 3 | 4 | 5 | |
| आंध्र प्रदेश | Andhra Pradesh | 37 | 6,794 | 1,345 | 8,139 |
| असम | Assam | 61 | 22,155 | 7,583 | 29,738 |
| बिहार | Bihar | 124 | 50,093 | 2,365 | 52,458 |
| गुजरात | Gujarat | 12 | 1,741 | 482 | 2,223 |
| हरियाणा | Haryana | 29 | 7,295 | 2,641 | 9,936 |
| हिमाचल प्रदेश | Himachal Pradesh | 11 | 1,403 | 254 | 1,657 |
| जम्मू और कश्मीर | Jammu & Kashmir | 1 | 72 | .. | 72 |
| कर्नाटक | Karnataka | 11 | 977 | 457 | 1,434 |
| केरल | Kerala | 80 | 46,861 | 38,816 | 85,677 |
| मध्य प्रदेश | Madhya Pradesh | 65 | 8,772 | 1,880 | 10,652 |
| महाराष्ट्र | Maharashtra | 43 | 8,695 | 1,854 | 10,549 |
| मणिपुर | Manipur | 26 | 2,232 | 842 | 3,074 |
| मेघालय | Meghalaya | 3 | 376 | 114 | 490 |
| नागालैण्ड | Nagaland | 3 | 35 | 4 | 39 |
| उड़ीसा | Orissa | 22 | 11,169 | 1,014 | 12,183 |
| पंजाब | Punjab | 62 | 17,813 | 5,962 | 23,775 |
| राजस्थान | Rajasthan | 17 | 3,460 | 1,377 | 4,837 |
| सिक्किम | Sikkim | .. | .. | .. | .. |
| तमिल नाडु | Tamil Nadu | 79 | 38,942 | 9,702 | 48,644 |
| त्रिपुरा | Tripura | 1 | 259 | .. | 259 |
| उत्तर प्रदेश | Uttar Pradesh | 922 | 1,20,086 | 6,921 | 1,27,007 |
| पश्चिम बंगाल | West Bengal | 71 | 38,048 | 7,040 | 45,088 |
| अंड० वानि० द्वीप समूह | A & N. Islands | .. | .. | .. | .. |
| अरुणाचल प्रदेश | Arunachal Pradesh | .. | .. | .. | .. |
| चंडीगढ़ | Chandigarh | .. | .. | .. | .. |
| दादर व नागर हवेली | Dadra & Nagar Haveli | .. | .. | .. | .. |
| दिल्ली | Delhi | 3 | 1,546 | 109 | 1,655 |
| गोवा, दमन व दीव | Goa, Daman & Diu | 2 | 278 | 412 | 690 |
| लक्षद्वीप | Lakshadweep | .. | .. | .. | .. |
| मिजोरम | Mizoram | 1 | 135 | 35 | 170 |
| पांडिचेरी | Pondicherry | .. | .. | .. | .. |
| भारत | INDIA | 1,686 | 3,89,237 | 91,209 | 4,80,446 |

सारणी 19—ग्रामीण क्षेत्रों में शिक्षा—(जारी)
TABLE XIX—EDUCATION IN RURAL AREAS—(contd.)

(ङ)—उच्च शिक्षा की संस्थाएं—(जारी)

E—Institutions for Higher Education—(contd.)

(ख)—मैट्रिकोत्तर डिप्लोमा/प्रमाण-पत्र पाठ्यक्रमों में शिक्षा प्रदान करने वाली संस्थाएं (डिग्री स्तर के नीचे)

(b) Institutions imparting instruction in Post-Matriculation Diploma/Certificate courses (Below Degree level)

(1)—कला, विज्ञान तथा वाणिज्य

(i) Arts, Science and Commerce

| राज्य/संघ शासित क्षेत्र State/Union Territory | शिक्षा संस्थाओं की संख्या Number of Institutions | नामांकन Enrolment | | |
|--|---|----------------------|-------------------|---------------|
| | | लड़के Boys | लड़कियां Girls | जोड़ Total |
| 1 | 2 | 3 | 4 | 5 |
| आंध्र प्रदेश | Andhra Pradesh | .. | .. | .. |
| असम | Assam | .. | .. | .. |
| बिहार | Bihar | .. | .. | .. |
| गुजरात | Gujarat | .. | .. | .. |
| हरियाणा | Haryana | .. | .. | .. |
| हिमाचल प्रदेश | Himachal Pradesh | .. | .. | .. |
| जम्मू और कश्मीर | Jammu & Kashmir | .. | .. | .. |
| कर्नाटक | Karnataka | .. | .. | .. |
| केरल | Kerala | .. | .. | .. |
| मध्य प्रदेश | Madhya Pradesh | .. | .. | .. |
| महाराष्ट्र | Maharashtra | .. | .. | .. |
| मणिपुर | Manipur | .. | .. | .. |
| मेघालय | Meghalaya | .. | .. | .. |
| नागालैण्ड | Nagaland | .. | .. | .. |
| उड़ीसा | Orissa | .. | .. | .. |
| पंजाब | Punjab | .. | .. | .. |
| राजस्थान | Rajasthan | .. | .. | .. |
| सिक्किम | Sikkim | .. | .. | .. |
| तमिल नाडु | Tamil Nadu | .. | .. | .. |
| त्रिपुरा | Tripura | .. | .. | .. |
| उत्तर प्रदेश | Uttar Pradesh | .. | .. | .. |
| पश्चिम बंगाल | West Bengal | 11 | 1,113 | 310 |
| अंडो व नि० द्वीप समूह | A. & N. Islands | .. | .. | .. |
| अरुणाचल प्रदेश | Arunachal Pradesh | .. | .. | .. |
| चंडीगढ़ | Chandigarh | .. | .. | .. |
| दादर व नागर हवेली | Dadra & Nagar. Haveli | .. | .. | .. |
| दिल्ली | Delhi | .. | .. | .. |
| गोवा, दमन व दीव | Goa, Daman & Diu | .. | .. | .. |
| लक्षद्वीप | Lakshadweep | .. | .. | .. |
| मिजोरम | Mizoram | .. | .. | .. |
| पांडिचेरी | Pondicherry | .. | .. | .. |
| भारत | INDIA | 11 | 1,113 | 310 |
| | | | | 1,423 |

सारणी 19—ग्रामीण क्षेत्रों में शिक्षा—(जारी)
TABLE XIX—EDUCATION IN RURAL AREAS—(contd.)

(इ)—उच्च शिक्षा की संस्थाएं—(जारी)

E—Institutions for Higher Education—(contd.)

(ख)—मैट्रिकोत्तर डिप्लोमा/प्रमाण-पत्र पाठ्यक्रमों में शिक्षा प्रदान करने वाली संस्थाएं (डिग्री स्तर के नीचे)—(जारी)

(b) Institutions imparting instructions in Post-Matriculation Diploma/Certificate courses (below Degree level)—(contd.)

(2)—कृषि तथा वन विद्या

(ii) Agriculture and Forestry

| राज्य/संघ शासित क्षेत्र State/Union Territory | शिक्षा संस्थाओं की संख्या Number of Institutions | नामांकन Enrolment | | |
|--|---|----------------------|-------------------|---------------|
| | | लड़के Boys | लड़कियां Girls | जोड़ Total |
| 1 | 2 | 3 | 4 | 5 |
| आंध्र प्रदेश | Andhra Pradesh | .. | .. | .. |
| असम | Assam | 1 | 40 | 40 |
| बिहार | Bihar | .. | .. | .. |
| गुजरात | Gujarat | .. | .. | .. |
| हरियाणा | Haryana | .. | .. | .. |
| हिमाचल प्रदेश | Himachal Pradesh | .. | .. | .. |
| जम्मू और कश्मीर | Jammu & Kashmir | .. | .. | .. |
| कर्नाटक | Karnataka | .. | .. | .. |
| केरल | Kerala | .. | .. | .. |
| मध्य प्रदेश | Madhya Pradesh | .. | .. | .. |
| महाराष्ट्र | Maharashtra | .. | .. | .. |
| मणिपुर | Manipur | .. | .. | .. |
| मेघालय | Meghalaya | .. | .. | .. |
| नागालैण्ड | Nagaland | .. | .. | .. |
| उड़ीसा | Orissa | .. | .. | .. |
| पंजाब | Punjab | .. | .. | .. |
| राजस्थान | Rajasthan | 1 | 81 | 81 |
| सिक्किम | Sikkim | .. | .. | .. |
| तमिल नाडु | Tamil Nadu | .. | .. | .. |
| त्रिपुरा | Tripura | .. | .. | .. |
| उत्तर प्रदेश | Uttar Pradesh | .. | .. | .. |
| पश्चिम बंगाल | West Bengal | 3 | 331 | 362 |
| अंडोव नि० द्वीप समूह | A. & N. Islands | .. | .. | .. |
| अरुणाचल प्रदेश | Arunachal Pradesh | .. | .. | .. |
| चंडीगढ़ | Chandigarh | .. | .. | .. |
| दादर व नागर हवेली | Dadra & Nagar Haveli | .. | .. | .. |
| दिल्ली | Delhi | .. | .. | .. |
| गोवा, दमन व दीव | Goa, Daman & Diu | .. | .. | .. |
| लक्ष्य द्वीप | Lakshadweep | .. | .. | .. |
| मिजोरम | Mizoram | .. | .. | .. |
| पाण्डिचेरी | Pondicherry | .. | .. | .. |
| भारत | INDIA | 5 | 452 | 483 |

सारणी 19—ग्रामीण क्षेत्रों में शिक्षा—(जारी)
TABLE XIX—EDUCATION IN RURAL AREAS—(contd.)

(इ)—उच्च शिक्षा की संस्थाएं—(जारी)
E—Institutions for Higher Education—(contd.)

(ख)—मैट्रिकोस्तर डिप्लोमा/प्रमाण-पत्र पाठ्यक्रमों में शिक्षा प्रदान करने वाली संस्थाएं (डिग्री स्तर के नीचे)—(जारी)
(b) Institutions imparting instruction in Post-Matriculation Diploma/Certificate courses (below Degree level)—(contd.)

(3)—शिक्षा
iii) Education

| राज्य/संघ शासित क्षेत्र State/Union Territory | शिक्षा संस्थाओं की संख्या Number of Institutions | नामांकन Enrolment | | | |
|--|---|----------------------|-------------------|---------------|--------|
| | | लड़के Boys | लड़कियां Girls | जोड़ Total | |
| 1 | 2 | 3 | 4 | 5 | |
| आंध्र प्रदेश | Andhra Pradesh | 2 | 194 | 88 | 282 |
| असम | Assam | 20 | 1,308 | 450 | 1,758 |
| बिहार | Bihar | 54 | 7,632 | 909 | 8,541 |
| गुजरात | Gujarat | .. | .. | .. | .. |
| हरियाणा | Haryana | 12 | 1,473 | 356 | 1,829 |
| हिमाचल प्रदेश | Himachal Pradesh | .. | .. | .. | .. |
| जम्मू और कश्मीर | Jammu & Kashmir | .. | .. | .. | .. |
| कर्नाटक | Karnataka | 12 | 968 | 45 | 1,013 |
| केरल | Kerala | 72 | 478 | 982 | 1,460 |
| मध्य प्रदेश | Madhya Pradesh | 7 | 1,062 | 183 | 1,245 |
| महाराष्ट्र | Maharashtra | 22 | 1,134 | 766 | 1,900 |
| मणिपुर | Manipur | .. | .. | .. | .. |
| मेघालय | Meghalaya | 1 | 15 | 10 | 25 |
| नागालैण्ड | Nagaland | .. | .. | .. | .. |
| उड़ीसा | Orissa | 34 | 2,004 | 749 | 2,753 |
| पंजाब | Punjab | 4 | 444 | 416 | 860 |
| राजस्थान | Rajasthan | 6 | 499 | 67 | 566 |
| सिक्किम | Sikkim | .. | .. | .. | .. |
| तमिल नाडु | Tamil Nadu | 19 | 287 | 238 | 525 |
| त्रिपुरा | Tripura | 2 | 251 | .. | 251 |
| उत्तर प्रदेश | Uttar Pradesh | 43 | 3,059 | 48 | 3,107 |
| पश्चिम बंगाल | West Bengal | 35 | 3,111 | 918 | 4,029 |
| अंडो व नि० द्वीप समूह | A: & N. Islands | .. | .. | .. | .. |
| अरुणाचल प्रदेश | Arunachal Pradesh | .. | .. | .. | .. |
| चंडीगढ़ | Chandigarh | .. | .. | .. | .. |
| दादर व नागर हवेली | Dadra & Nagar Haveli | .. | .. | .. | .. |
| दिल्ली | Delhi | .. | .. | .. | .. |
| गोवा, दमन व दीव | Goa, Daman & Diu | 2 | 108 | 280 | 388 |
| लक्षद्वीप | Lakshadweep | .. | .. | .. | .. |
| मिजोरम | Mizoram | .. | .. | .. | .. |
| पाँडिचेरी | Pondicherry | .. | .. | .. | .. |
| भारत | INDIA | 347 | 24,027 | 6,505 | 30,532 |

सारणी 19—ग्रामीण क्षेत्रों में शिक्षा — (जारी)
TABLE XIX—EDUCATION IN RURAL AREAS—(contd.)

(३)—उच्च शिक्षा की संस्थाएँ—(जारी)
E—Institutions for Higher Education—(contd.)

(ख)—मैट्रिकोत्तर डिप्लोना/प्रमाण-पत्र पाठ्यक्रमों में शिक्षा प्रदान करने वाली संस्थाएँ (डिग्री स्तर के नीचे)—(जारी)
(b) Institutions Imparting Instruction in Post-Matriculation/Diploma/Certificate courses
(below Degree level)—(contd.)

(4)—इंजीनियरी, प्रौद्योगिकी तथा स्थापत्य
(iv) Engineering, Technology and Architecture

| राज्य/संघ शासित क्षेत्र State/Union Territory | शिक्षा संस्थाओं की संख्या Number of Institutions | नामांकन Enrolment | | | |
|--|---|----------------------|-------------------|---------------|---------------|
| | | लड़के Boys | लड़कियाँ Girls | जोड़ Total | |
| 1 | 2 | 3 | 4 | 5 | |
| आंध्र प्रदेश | Andhra Pradesh | .. | .. | .. | |
| असम | Assam | 4 | 1,099 | 10 | 1,109 |
| बिहार | Bihar | 10 | 3,073 | .. | 3,073 |
| गुजरात | Gujarat | 2 | 178 | .. | 178 |
| हरियाणा | Haryana | .. | .. | .. | .. |
| हिमाचल प्रदेश | Himachal Pradesh | 3 | 514 | 76 | 590 |
| जम्मू और कश्मीर | Jammu & Kashmir | .. | .. | .. | .. |
| कर्नाटक | Karnataka | .. | .. | .. | .. |
| केरल | Kerala | 6 | 1,749 | 93 | 1,842 |
| मध्य प्रदेश | Madhya Pradesh | 10 | 2,044 | 60 | 2,104 |
| महाराष्ट्र | Maharashtra | .. | .. | .. | .. |
| मणिपुर | Manipur | 3 | 443 | 64 | 507 |
| मेघालय | Meghalaya | 1 | 217 | 11 | 228 |
| नागालैण्ड | Nagaland | 1 | 117 | .. | 117 |
| उड़ीसा | Orissa | 3 | 549 | .. | 549 |
| पंजाब | Punjab | 9 | 2,289 | 231 | 2,520 |
| राजस्थान | Rajasthan | 1 | 66 | .. | 66 |
| सिक्किम | Sikkim | .. | .. | .. | .. |
| तमिल नाडु | Tamil Nadu | 11 | 3,481 | 9 | 3,490 |
| त्रिपुरा | Tripura | 1 | 208 | .. | 208 |
| उत्तर प्रदेश | Uttar Pradesh | 6 | 1,277 | 31 | 1,308 |
| पश्चिम बंगाल | West Bengal | 4 | 701 | 59 | 760 |
| अंडम व नि० द्वीप समूह | A. & N. Islands | .. | .. | .. | .. |
| अरुणाचल प्रदेश | Arunachal Pradesh | .. | .. | .. | .. |
| चंडीगढ़ | Chandigarh | .. | .. | .. | .. |
| दादर व नागर हवेली | Dadra & Ngr. Haveli | .. | .. | .. | .. |
| दिल्ली | Delhi | .. | .. | .. | .. |
| गोवा, दमन व दीव | Goa, Daman & Diu | 2 | 408 | 3 | 411 |
| लक्षद्वीप | Lakshadweep | .. | .. | .. | .. |
| मिजोरम | Mizoram | .. | .. | .. | .. |
| पाण्डिचेरी | Pondicherry | .. | .. | .. | .. |
| भारत | INDIA | 77 | 18,413 | 647 | 19,060 |

सारणी 19—ग्रामीण क्षेत्रों में शिक्षा—(जारी)
TABLE XIX—EDUCATION IN RURAL AREAS—(contd.)

(इ)—उच्च शिक्षा की संस्थाएं—(जारी)

E—Institutions for Higher Education—(contd.)

(ख)—मैट्रिकोत्तर डिप्लोमा/प्रमाण-पत्र पाठ्यक्रमों में शिक्षा प्रदान करने वाली संस्थाएं (डिग्री स्तर के नीचे)—(जारी)

(b) Institutions Imparting Instruction in Post-Matriculation Diploma/Certificate courses (below Degree level)—(contd.)

(5)—औषधि (दन्त चिकित्सा, सार्वजनिक स्वास्थ्य, परिचर्या तथा औषध-विज्ञान को छोड़ कर)।

(v) Medicine (Excluding Dentistry, Nursing, Midwifery and Compounding)

| राज्य/संघ शासित क्षेत्र State/Union Territory | शिक्षा संस्थाओं की संख्या Number of Institutions | नामांकन Enrolment | | |
|--|---|----------------------|-------------------|---------------|
| | | लड़के Boys | लड़कियाँ Girls | जोड़ Total |
| 1 | 2 | 3 | 4 | 5 |
| आंध्र प्रदेश | Andhra Pradesh | .. | .. | .. |
| असम | Assam | .. | .. | .. |
| बिहार | Bihar | .. | .. | .. |
| गुजरात | Gujarat | .. | .. | .. |
| हरियाणा | Haryana | .. | .. | .. |
| हिमाचल प्रदेश | Himachal Pradesh | .. | .. | .. |
| जम्मू और काश्मीर | Jammu & Kashmir | .. | .. | .. |
| कर्नाटक | Karnataka | .. | .. | .. |
| केरल | Kerala | .. | .. | .. |
| मध्य प्रदेश | Madhya Pradesh | .. | .. | .. |
| महाराष्ट्र | Maharashtra | 2 | 319 | 336 |
| मणिपुर | Manipur | .. | .. | .. |
| मेघालय | Meghalaya | .. | .. | .. |
| नागालैण्ड | Nagaland | .. | .. | .. |
| ओरिशा | Orissa | .. | .. | .. |
| पंजाब | Punjab | .. | .. | .. |
| राजस्थान | Rajasthan | .. | .. | .. |
| सिक्किम | Sikkim | .. | .. | .. |
| तमिलनाडु | Tamil Nadu | .. | .. | .. |
| त्रिपुरा | Tripura | .. | .. | .. |
| उत्तर प्रदेश | Uttar Pradesh | .. | .. | .. |
| पश्चिम बंगाल | West Bengal | .. | .. | .. |
| अंड० व नि० द्वीप समूह | A. & N. Islands | .. | .. | .. |
| अरुणाचल प्रदेश | Arunachal Pradesh | .. | .. | .. |
| चंडीगढ़ | Chandigarh | .. | .. | .. |
| दादर व नागर हवेली | Dadra & Ngr. Haveli | .. | .. | .. |
| दिल्ली | Delhi | .. | .. | .. |
| गोवा, दमन व दीव | Goa, Daman & Diu | .. | .. | .. |
| लक्षद्वीप | Lakshadweep | .. | .. | .. |
| मिजोरम | Mizoram | .. | .. | .. |
| पाँडिचेरी | Pondicherry | .. | .. | .. |
| भारत | INDIA | 2 | 319 | 17 336 |

सारणी 19—ग्रामीण क्षेत्रों में शिक्षा—(जारी)
TABLE XIX—EDUCATION IN RURAL AREAS—(contd.)

(ङ)—उच्च शिक्षा की संस्थाएं—(जारी)

E—Institutions for Higher Education—(contd.)

(ख)—मैट्रिकोत्तर डिप्लोमा/प्रमाण-पत्र पाठ्यक्रमों में शिक्षा प्रदान करने वाली संस्थाएं (डिग्री स्तर के नीचे)—(जारी)

(b) Institutions Imparting Instruction Post-Matriculation Diploma/Certificate courses
(below Degree level)—(contd.)

(6)—औषधि विज्ञान

(vi) Pharmacy

| राज्य/संघ शासित क्षेत्र State/Union Territory | शिक्षा संस्थाओं की संख्या Number of Institutions | नामांकन Enrolment | | |
|--|---|----------------------|-------------------|---------------|
| | | लड़के Boys | लड़कियां Girls | जोड़ Total |
| 1 | 2 | 3 | 4 | 5 |
| आंध्र प्रदेश | Andhra Pradesh | .. | .. | .. |
| असम | Assam | .. | .. | .. |
| बिहार | Bihar | .. | .. | .. |
| गुजरात | Gujarat | .. | .. | .. |
| हरियाणा | Haryana | .. | .. | .. |
| हिमाचल प्रदेश | Himachal Pradesh | .. | .. | .. |
| जम्मू और कश्मीर | Jammu & Kashmir | .. | .. | .. |
| कर्नाटक | Karnataka | .. | .. | .. |
| केरल | Kerala | .. | .. | .. |
| मध्य प्रदेश | Madhya Pradesh | .. | .. | .. |
| महाराष्ट्र | Maharashtra | .. | .. | .. |
| मणिपुर | Manipur | .. | .. | .. |
| मेघालय | Meghalaya | .. | .. | .. |
| नागालैण्ड | Nagaland | .. | .. | .. |
| उड़ीसा | Orissa | .. | .. | .. |
| पंजाब | Punjab | .. | .. | .. |
| राजस्थान | Rajasthan | .. | .. | .. |
| सिक्किम | Sikkim | .. | .. | .. |
| तमिलनाडु | Tamil Nadu | .. | .. | .. |
| त्रिपुरा | Tripura | .. | .. | .. |
| उत्तर प्रदेश | Uttar Pradesh | .. | .. | .. |
| पश्चिम बंगाल | West Bengal | .. | .. | .. |
| अंड० व नि० द्वीप समूह | A. & N. Islands | .. | .. | .. |
| अरुणाचल प्रदेश | Arunachal Pradesh | .. | .. | .. |
| चंडीगढ़ | Chandigarh | .. | .. | .. |
| दादर व नागर हवेली | Dadra & Ngr. Haveli | .. | .. | .. |
| दिल्ली | Delhi | .. | .. | .. |
| गोवा, दमन व दीव | Goa, Daman & Diu | .. | .. | .. |
| लक्षद्वीप | Lakshadweep | .. | .. | .. |
| मिजोरम | Mizoram | .. | .. | .. |
| पाण्डिचेरी | Pondicherry | .. | .. | .. |
| भारत | INDIA | .. | .. | .. |

सारणी 19—ग्रामीण क्षेत्रों में शिक्षा—(जारी)
TABLE XIX—EDUCATION IN RURAL AREAS—(contd.)

(इ)—उच्च शिक्षा की संस्थाएं—(जारी)

E—Institutions for Higher Education—(contd.)

(ख)—मैट्रिकोत्तर डिप्लोमा/प्रमाण-पत्र पाठ्यक्रमों में शिक्षा प्रदान करने वाली संस्थाएं (डिग्री स्तर के नीचे)—(जारी)
(b) Institutions Imparting Instruction in Post-Matriculation Diploma/Certificate courses
(below Degree level)—(contd.)

(7)—सार्वजनिक स्वास्थ्य

(vii) Public Health

| राज्य/संघ शासित क्षेत्र State/Union Territory | शिक्षा संस्थाओं की संख्या Number of Institutions | नामांकन Enrolment | | |
|--|---|----------------------|-------------------|---------------|
| | | लड़के Boys | लड़कियां Girls | जोड़ Total |
| 1 | 2 | 3 | 4 | 5 |
| आंध्र प्रदेश | Andhra Pradesh | .. | .. | .. |
| असम | Assam | .. | .. | .. |
| बिहार | Bihar | .. | .. | .. |
| गुजरात | Gujarat | .. | .. | .. |
| हरियाणा | Haryana | .. | .. | .. |
| हिमाचल प्रदेश | Himachal Pradesh | .. | .. | .. |
| जम्मू और कश्मीर | Jammu & Kashmir | .. | .. | .. |
| कर्नाटक | Karnataka | .. | .. | .. |
| केरल | Kerala | .. | .. | .. |
| मध्य प्रदेश | Madhya Pradesh | .. | .. | .. |
| महाराष्ट्र | Maharashtra | .. | .. | .. |
| मणिपुर | Manipur | .. | .. | .. |
| मेघालय | Meghalaya | .. | .. | .. |
| नागालैण्ड | Nagaland | .. | .. | .. |
| उड़ीसा | Orissa | .. | .. | .. |
| पंजाब | Punjab | .. | .. | .. |
| राजस्थान | Rajasthan | .. | .. | .. |
| सिक्किम | Sikkim | .. | .. | .. |
| तमिलनाडु | Tamil Nadu | .. | .. | .. |
| त्रिपुरा | Tripura | .. | .. | .. |
| उत्तर प्रदेश | Uttar Pradesh | .. | .. | .. |
| पश्चिम बंगाल | West Bengal | .. | .. | .. |
| अंड० व नि० द्वीप समूह | A. & N. Islands | .. | .. | .. |
| अरुणाचल प्रदेश | Arunachal Pradesh | .. | .. | .. |
| चंडीगढ़ | Chandigarh | .. | .. | .. |
| दादर व नागर हवेली | Dadra & Ngr. Haveli | .. | .. | .. |
| दिल्ली | Delhi | .. | .. | .. |
| गोवा, दमन व दीव | Goa, Daman & Diu | .. | .. | .. |
| लक्षद्वीप | Lakshadweep | .. | .. | .. |
| मिजोरम | Mizoram | .. | .. | .. |
| पांडिचेरी | Pondicherry | .. | .. | .. |
| भारत | INDIA | .. | .. | .. |

सारणी 19—ग्रामीण क्षेत्रों में शिक्षा—(जारी)
TABLE XIX—EDUCATION IN RURAL AREAS—(contd.)

(इ)—उच्च शिक्षा की संस्थाएं—(जारी)

E—Institutions for Higher Education—(contd.)

(ख)—मैट्रिकोत्तर डिप्लोमा/प्रमाण-पत्र पाठ्यक्रमों में शिक्षा प्रदान करने वाली संस्थाएं (डिग्री स्तर के नीचे)—(जारी)

(b) Institutions Imparting Instruction in Post-Matriculation Diploma/Certificate courses (below Degree level)—(contd.)

(8)—संगीत तथा ललित कलाएं (संगीत, नृत्य तथा अन्य उपयोगी कला भी शामिल हैं)

(viii) Music and Fine Arts (Including Music Dancing and Other Applied Arts)

| राज्य/संघ शासित क्षेत्र State/Union Territory | शिक्षा संस्थाओं की संख्या Number of Institutions | नामांकन Enrolment | | |
|--|---|----------------------|-------------------|---------------|
| | | लड़के Boys | लड़कियां Girls | जोड़ Total |
| 1 | 2 | 3 | 4 | 5 |
| आंध्र प्रदेश | Andhra Pradesh | .. | .. | .. |
| असम | Assam | .. | .. | .. |
| बिहार | Bihar | .. | .. | .. |
| गुजरात | Gujarat | .. | .. | .. |
| हरियाणा | Haryana | .. | .. | .. |
| हिमाचल प्रदेश | Himachal Pradesh | .. | .. | .. |
| जम्मू और कश्मीर | Jammu & Kashmir | .. | .. | .. |
| कर्नाटक | Karnataka | .. | .. | .. |
| केरल | Kerala | .. | .. | .. |
| मध्य प्रदेश | Madhya Pradesh | .. | .. | .. |
| महाराष्ट्र | Maharashtra | .. | .. | .. |
| मणिपुर | Manipur | .. | .. | .. |
| मेघालय | Meghalaya | .. | .. | .. |
| नागालैण्ड | Nagaland | .. | .. | .. |
| उड़ीसा | Orissa | .. | .. | .. |
| पंजाब | Punjab | .. | .. | .. |
| राजस्थान | Rajasthan | .. | .. | .. |
| सिक्किम | Sikkim | .. | .. | .. |
| तमिलनाडु | Tamil Nadu | .. | .. | .. |
| त्रिपुरा | Tripura | .. | .. | .. |
| उत्तर प्रदेश | Uttar Pradesh | .. | .. | .. |
| पश्चिम बंगाल | West Bengal | 2 | 121 | 162 |
| अंडोव नि० द्वीप समूह | A. & N. Islands | .. | .. | .. |
| अरुणाचल प्रदेश | Arunachal Pradesh | .. | .. | .. |
| चंडीगढ़ | Chandigarh | .. | .. | .. |
| दादर व नागर हवेली | Dadra & Ngr. Haveli | .. | .. | .. |
| दिल्ली | Delhi | .. | .. | .. |
| गोवा दमन व दीव | Goa, Daman & Diu | .. | .. | .. |
| लक्षद्वीप | Lakshadweep | .. | .. | .. |
| मिजोरम | Mizoram | .. | .. | .. |
| पांडिचेरी | Pondicherry | .. | .. | .. |
| भारत | INDIA | 2 | 121 | 162 |

सारणी 19—ग्रामीण क्षेत्रों में शिक्षा—(जारी)
TABLE XIX—EDUCATION IN RURAL AREAS—(contd.)

(इ)—उच्च शिक्षा की संस्थाएं—(जारी)

E—Institutions for Higher Education—(contd.)

(ख)—मैट्रिकोत्तर डिप्लोमा/प्रमाण-पत्र पाठ्यक्रमों में शिक्षा प्रदान करने वाली संस्थाएं (द्वितीय स्तर के नीचे)—(जारी)

(b) Institutions Imparting Instruction in Post-Matriculation Diploma/Certificate courses (below Degree level)—(contd.)

(9)—प्राच्य विद्या अध्ययन

(ix) Oriental studies

| राज्य/संघ शासित क्षेत्र State/Union Territory | शिक्षा संस्थाओं की संख्या Number of Institutions | नामांकन Enrolment | | |
|--|---|----------------------|-------------------|---------------|
| | | लड़के Boys | लड़कियां Girls | जोड़ Total |
| 1 | 2 | 3 | 4 | 5 |
| आंध्र प्रदेश | Andhra Pradesh | .. | .. | .. |
| असम | Assam | .. | .. | .. |
| बिहार | Bihar | 31 | 1,467 | 1,573 |
| गुजरात | Gujarat | .. | .. | .. |
| हरियाणा | Haryana | .. | .. | .. |
| हिमाचल प्रदेश | Himachal Pradesh | .. | .. | .. |
| जम्मू और कश्मीर | Jammu & Kashmir | .. | .. | .. |
| कर्नाटक | Karnataka | .. | .. | .. |
| केरल | Kerala | .. | .. | .. |
| मध्य प्रदेश | Madhya Pradesh | .. | .. | .. |
| महाराष्ट्र | Maharashtra | .. | .. | .. |
| मणिपुर | Manipur | .. | .. | .. |
| मेघालय | Meghalaya | .. | .. | .. |
| नागालैण्ड | Nagaland | .. | .. | .. |
| ओरिसा | Orissa | .. | .. | .. |
| पंजाब | Punjab | .. | .. | .. |
| राजस्थान | Rajasthan | .. | .. | .. |
| सिक्किम | Sikkim | .. | .. | .. |
| तमिलनाडु | Tamil Nadu | .. | .. | .. |
| त्रिपुरा | Tripura | .. | .. | .. |
| उत्तर प्रदेश | Uttar Pradesh | .. | .. | .. |
| पश्चिम बंगाल | West Bengal | .. | .. | .. |
| अंड०नि० द्वीप समूह | A. & N. Islands | .. | .. | .. |
| अरुणाचल प्रदेश | Arunachal Pradesh | .. | .. | .. |
| चंडीगढ़ | Chandigarh | .. | .. | .. |
| दादर व नागर हवेली | Dadra & Ngr. Haveli | .. | .. | .. |
| दिल्ली | Delhi | .. | .. | .. |
| गोवा दमन व दीप | Goa, Daman & Diu | .. | .. | .. |
| लक्षद्वीप | Lakshadweep | .. | .. | .. |
| मिजोरम | Mizoram | .. | .. | .. |
| पाण्डिचेरी | Pondicherry | .. | .. | .. |
| भारत | INDIA | 31 | 1,467 | 1,573 |

सारणी 19—ग्रामीण क्षेत्रों में शिक्षा—(जारी)
TABLE XIX—EDUCATION IN RURAL AREAS—(contd.)

(इ)—उच्च शिक्षा की संस्थाएं—(जारी)

E—Institutions for Higher Education—(contd.)

(ख)—सैट्रिकोत्तर डिप्लोमा/प्रमाण-पत्र पाठ्यक्रमों में शिक्षा प्रदान करने वाली संस्थाएं (डिग्री स्तर के नीचे)—(जारी)

(b) Institutions Imparting Instruction in Post-Matriculation Diploma/Certificate courses (below Degree level)—(contd.)

(10)—शारीरिक शिक्षा

(x) Physical Education

| राज्य/संघ शासित क्षेत्र State/Union Territory | शिक्षा संस्थाओं की संख्या Number of Institutions | नामांकन Enrolment | | |
|--|---|----------------------|-------------------|---------------|
| | | लड़के Boys | लड़कियां Girls | जोड़ Total |
| 1 | 2 | 3 | 4 | 5 |
| आंध्र प्रदेश | Andhra Pradesh | .. | .. | .. |
| असम | Assam | .. | .. | .. |
| बिहार | Bihar | .. | .. | .. |
| गुजरात | Gujarat | 1 | 65 | 65 |
| हरियाणा | Haryana | .. | .. | .. |
| हिमाचल प्रदेश | Himachal Pradesh | .. | .. | .. |
| जम्मू और कश्मीर | Jammu & Kashmir | .. | .. | .. |
| कर्नाटक | Karnataka | 2 | 4 | 134 |
| केरल | Kerala | .. | .. | .. |
| मध्य प्रदेश | Madhya Pradesh | .. | .. | .. |
| महाराष्ट्र | Maharashtra | .. | .. | .. |
| मणिपुर | Manipur | .. | .. | .. |
| मेघालय | Meghalaya | .. | .. | .. |
| नागालैण्ड | Nagaland | .. | .. | .. |
| उड़ीसा | Orissa | .. | .. | .. |
| पंजाब | Punjab | 2 | 51 | 151 |
| राजस्थान | Rajasthan | .. | .. | .. |
| सिक्किम | Sikkim | .. | .. | .. |
| तमिलनाडु | Tamil Nadu | .. | .. | .. |
| त्रिपुरा | Tripura | 1 | 10 | 44 |
| उत्तर प्रदेश | Uttar Pradesh | .. | .. | .. |
| पश्चिम बंगाल | West Bengal | .. | .. | .. |
| अंडोनि० द्वीप समूह | A. & N. Islands | .. | .. | .. |
| अरुणाचल प्रदेश | Arunachal Pradesh | .. | .. | .. |
| चंडीगढ़ | Chandigarh | .. | .. | .. |
| दादर व नागर हवेली | Dadra & Ngr. Haveli | .. | .. | .. |
| दिल्ली | Delhi | .. | .. | .. |
| लक्षद्वीप | Lakshadweep | .. | .. | .. |
| मिजोरम | Mizoram | .. | .. | .. |
| पांडिचेरी | Pondicherry | .. | .. | .. |
| भारत | INDIA | 6 | 130 | 394 |

सारणी 19—ग्रामीण क्षेत्रों में शिक्षा—(जारी)
TABLE XIX—EDUCATION IN RURAL AREAS—(contd.)

(इ)—उच्च शिक्षा की संस्थाएं—(जारी)

E—Institutions for Higher Education—(contd.)

(ख)—पेट्रिकोत्तर डिप्लोमा/प्रमाण-पत्र पाठ्यक्रमों में शिक्षा प्रदान करने वाली संस्थाएं (डिग्री स्तर के नीचे)—(जारी)
(b) Institutions Imparting Instruction in Post-Matriculation Diploma/Certificate courses (below Degree level)—(contd.)

(11)—पशु चिकित्सा विज्ञान
(xi) Veterinary Science

| राज्य/संघ शासित क्षेत्र State/Union Territory | शिक्षा संस्थाओं की संख्या Number of Institutions | नामांकन Enrolment | | |
|--|---|----------------------|-------------------|---------------|
| | | लड़के Boys | लड़कियां Girls | जोड़ Total |
| 1 | 2 | 3 | 4 | 5 |
| आंध्र प्रदेश | Andhra Pradesh | .. | .. | .. |
| असम | Assam | .. | .. | .. |
| बिहार | Bihar | .. | .. | .. |
| गुजरात | Gujarat | .. | .. | .. |
| हरियाणा | Haryana | .. | .. | .. |
| हिमाचल प्रदेश | Himachal Pradesh | .. | .. | .. |
| जम्मू और कश्मीर | Jammu & Kashmir | .. | .. | .. |
| कर्नाटक | Karnataka | .. | .. | .. |
| केरल | Kerala | .. | .. | .. |
| मध्य प्रदेश | Madhya Pradesh | .. | .. | .. |
| महाराष्ट्र | Maharashtra | .. | .. | .. |
| मणिपुर | Manipur | .. | .. | .. |
| मेघालय | Meghalaya | .. | .. | .. |
| नागालैण्ड | Nagaland | .. | .. | .. |
| उड़ीसा | Orissa | .. | .. | .. |
| पंजाब | Punjab | .. | .. | .. |
| राजस्थान | Rajasthan | .. | .. | .. |
| सिक्किम | Sikkim | .. | .. | .. |
| तामिल नाडु | Tamil Nadu | .. | .. | .. |
| त्रिपुरा | Tripura | .. | .. | .. |
| उत्तर प्रदेश | Uttar Pradesh | .. | .. | .. |
| पश्चिम बंगाल | West Bengal | .. | .. | .. |
| अंडोव नि० द्वीप समूह | A. & N. Islands | .. | .. | .. |
| अरुणाचल प्रदेश | Arunachal Pradesh | .. | .. | .. |
| चंडीगढ़ | Chandigarh | .. | .. | .. |
| दादर व नागर हवेली | Dadra & Ngr. Haveli | .. | .. | .. |
| दिल्ली | Delhi | .. | .. | .. |
| गोवा, दमन व दीव | Goa, Daman & Diu | .. | .. | .. |
| लक्षद्वीप | Lakshadweep | .. | .. | .. |
| मिजोरम | Mizoram | .. | .. | .. |
| पाण्डिचेरी | Pondicherry | .. | .. | .. |
| भारत | INDIA | .. | .. | .. |

सारणी 19—ग्रामीण क्षेत्रों में शिक्षा—(जारी)
TABLE XIX—EDUCATION IN RURAL AREAS—(contd.)

(ड.)—उच्च शिक्षा की संस्थाएं—(जारी)
E—Institutions for Higher Education—(contd.)

12—मैट्रिकोत्तर डिप्लोमा/प्रमाण-पत्र पाठ्यक्रमों में शिक्षा प्रदान करने वाली अन्य शिक्षा संस्थाएं (डिग्री स्तर के नीचे)

(b) (xii) Other Institutions Imparting Instructions in Post-Matriculation Diploma/Certificate Courses (below degree level)—(contd.)

| राज्य/संघ शासित क्षेत्र State/Union Territory | शिक्षा संस्थाओं की संख्या Number of Institutions | नामांकन Enrolment | | | |
|--|---|----------------------|-------------------|---------------|------------|
| | | लड़के Boys | लड़कियां Girls | जोड़ Total | |
| 1 | 2 | 3 | 4 | 5 | |
| आंध्र प्रदेश | Andhra Pradesh | .. | .. | .. | |
| असम | Assam | .. | .. | .. | |
| बिहार | Bihar | .. | .. | .. | |
| गुजरात | Gujarat | .. | .. | .. | |
| हरियाणा | Haryana | .. | .. | .. | |
| हिमाचल प्रदेश | Himachal Pradesh | .. | .. | .. | |
| जम्मू और काश्मीर | Jammu & Kashmir | .. | .. | .. | |
| कर्नाटक | Karnataka | 12 | 300 | 300 | |
| केरल | Kerala | .. | .. | .. | |
| मध्य प्रदेश | Madhya Pradesh | .. | .. | .. | |
| महाराष्ट्र | Maharashtra | .. | .. | .. | |
| मणिपुर | Manipur | .. | .. | .. | |
| मेघालय | Meghalaya | .. | .. | .. | |
| नागालैण्ड | Nagaland | .. | .. | .. | |
| उड़ीसा | Orissa | .. | .. | .. | |
| पंजाब | Punjab | 1 | 4 | 38 | |
| राजस्थान | Rajasthan | .. | .. | .. | |
| सिक्किम | Sikkim | .. | .. | .. | |
| तमिल नाडु | Tamil Nadu | 1 | 93 | 93 | |
| त्रिपुरा | Tripura | .. | .. | .. | |
| उत्तर प्रदेश | Uttar Pradesh | .. | .. | .. | |
| पश्चिम बंगाल | West Bengal | .. | .. | .. | |
| अंड० व नि० द्वीप समूह | A. & N. Islands | .. | .. | .. | |
| अरुणाचल प्रदेश | Arunachal Pradesh | .. | .. | .. | |
| चंडीगढ़ | Chandigarh | .. | .. | .. | |
| दादर व नागर हवेली | Dadra & Nagar Haveli | .. | .. | .. | |
| दिल्ली | Delhi | .. | .. | .. | |
| गोवा, दमन व दीव | Goa, Daman & Diu | 1 | 43 | 43 | |
| लक्षद्वीप | Lakshadweep | .. | .. | .. | |
| मिजोरम | Mizoram | .. | .. | .. | |
| पाण्डिचेरी | Pondicherry | .. | .. | .. | |
| भारत | INDIA | 15 | 440 | 34 | 474 |

सारणी 19—ग्रामीण क्षेत्रों में शिक्षा—(जारी)
TABLE XIX—EDUCATION IN RURAL AREAS—(contd.)

जोड़ (इ.)—उच्च शिक्षा की संस्थाएं—(जारी)
Total E—Institutions for Higher Education—(contd.)

जोड़ (ख) (1 से 12 तक) मैट्रिकोत्तर डिप्लोमा/प्रमाण-पत्र पाठ्यक्रमों में शिक्षा प्रदान करने वाली कुल शिक्षा संस्थाएं (डिग्री स्तर के नीचे)
Total (b)—(i to xii)—Number of Institutions Imparting Instructions in Post-Matriculation Diploma/Certificate courses (below degree level)

| राज्य/संघ शासित क्षेत्र State/Union Territory | शिक्षा संस्थाओं की संख्या Number of Institutions | नामांकन Enrolment | | | |
|--|---|----------------------|-------------------|---------------|--------|
| | | लड़के Boys | लड़कियां Girls | जोड़ Total | |
| 1 | 2 | 3 | 4 | 5 | |
| आंध्र प्रदेश | Andhra Pradesh | 2 | 194 | 88 | 282 |
| असम | Assam | 25 | 2,447 | 460 | 2,907 |
| बिहार | Bihar | 95 | 12,172 | 1,015 | 13,187 |
| गुजरात | Gujarat | 3 | 178 | 65 | 243 |
| हरियाणा | Haryana | 12 | 1,473 | 356 | 1,829 |
| हिमाचल प्रदेश | Himachal Pradesh | 3 | 514 | 76 | 590 |
| जम्मू और कश्मीर | Jammu & Kashmir | .. | .. | .. | .. |
| कर्नाटक | Karnataka | 26 | 1,398 | 49 | 1,447 |
| केरल | Kerala | 78 | 2,227 | 1,075 | 3,302 |
| मध्य प्रदेश | Madhya Pradesh | 17 | 3,106 | 243 | 3,349 |
| महाराष्ट्र | Maharashtra | 24 | 1,453 | 783 | 2,236 |
| मणिपुर | Manipur | 3 | 443 | 64 | 507 |
| मेघालय | Meghalaya | 2 | 232 | 21 | 253 |
| नागालैण्ड | Nagaland | 1 | 117 | .. | 117 |
| ओडिशा | Orissa | 37 | 2,553 | 749 | 3,302 |
| पंजाब | Punjab | 16 | 2,837 | 732 | 3,569 |
| राजस्थान | Rajasthan | 8 | 646 | 67 | 713 |
| सिक्किम | Sikkim | .. | .. | .. | .. |
| तमिल नाडु | Tamil Nadu | 31 | 3,861 | 247 | 4,108 |
| त्रिपुरा | Tripura | 4 | 493 | 10 | 503 |
| उत्तर प्रदेश | Uttar Pradesh | 49 | 4,336 | 79 | 4,415 |
| पश्चिम बंगाल | West Bengal | 55 | 5,377 | 1,359 | 6,736 |
| अंड० व नि० द्वीप समूह | A. & N. Islands | .. | .. | .. | .. |
| अरुणाचल प्रदेश | Arunachal Pradesh | .. | .. | .. | .. |
| चंडीगढ़ | Chandigarh | .. | .. | .. | .. |
| दादर व नागर हवेली | Dadra & Ngr. Haveli | .. | .. | .. | .. |
| दिल्ली | Delhi | .. | .. | .. | .. |
| गोवा, दमन व दीव | Goa, Daman & Diu | 5 | 559 | 283 | 842 |
| लक्षद्वीप | Lakshadweep | .. | .. | .. | .. |
| मिजोरम | Mizoram | .. | .. | .. | .. |
| पाण्डिचेरी | Pondicherry | .. | .. | .. | .. |
| भारत | INDIA | 496 | 46,616 | 7,821 | 54,437 |

सारणी 19—ग्रामीण क्षेत्रों में शिक्षा—(जारी)
TABLE XIX—EDUCATION IN RURAL AREAS—(contd.)

जोड़ (ड.)—उच्च शिक्षा की संस्थाएं—(समाप्त)
Total E—Number of Institutions for Higher Education—(concl'd.)

जोड़ (क + ख)—उच्च शिक्षा की कुल शिक्षा संस्थाएं (डिग्री, उच्च तथा डिग्री स्तर के नीचे)—(समाप्त)
Total (a + b)—Number of institutions for Higher Education (Degree Standard and above (below) degree level)—(concl'd.)

| राज्य/संघ शासित क्षेत्र State/Union Territory | शिक्षा संस्थाओं की संख्या Number of Institutions | नामांकन Enrolment | | | |
|--|---|----------------------|-------------------|---------------|-----------------|
| | | लड़के Boys | लड़कियां Girls | जोड़ Total | |
| 1 | 2 | 3 | 4 | 5 | |
| आंध्र प्रदेश | Andhra Pradesh | 39 | 6,988 | 1,433 | 8,421 |
| असम | Assam | 86 | 24,602 | 8,043 | 32,645 |
| बिहार | Bihar | 219 | 62,265 | 3,380 | 65,645 |
| गुजरात | Gujarat | 15 | 1,919 | 547 | 2,466 |
| हरियाणा | Haryana | 41 | 8,768 | 2,997 | 11,765 |
| हिमाचल प्रदेश | Himachal Pradesh | 14 | 1,917 | 330 | 2,247 |
| जम्मू और काश्मीर | Jammu & Kashmir | 1 | 72 | .. | 72 |
| कर्नाटक | Karnataka | 37 | 2,375 | 506 | 2,881 |
| केरल | Kerala | 158 | 49,088 | 39,891 | 88,979 |
| मध्य प्रदेश | Madhya Pradesh | 82 | 11,878 | 2,123 | 14,001 |
| महाराष्ट्र | Maharashtra | 67 | 10,148 | 2,637 | 12,785 |
| मणिपुर | Manipur | 29 | 2,675 | 906 | 3,581 |
| मेघालय | Meghalaya | 5 | 608 | 135 | 743 |
| नागालैण्ड | Nagaland | 4 | 152 | 4 | 156 |
| उड़ीसा | Orissa | 59 | 13,722 | 1,763 | 15,485 |
| पंजाब | Punjab | 78 | 20,650 | 6,694 | 27,344 |
| राजस्थान | Rajasthan | 25 | 4,106 | 1,444 | 5,550 |
| सिक्किम | Sikkim | .. | .. | .. | .. |
| तमिल नाडु | Tamil Nadu | 110 | 42,803 | 9,949 | 52,752 |
| त्रिपुरा | Tripura | 5 | 752 | 10 | 762 |
| उत्तर प्रदेश | Uttar Pradesh | 971 | 1,24,422 | 7,000 | 1,31,422 |
| पश्चिम बंगाल | West Bengal | 126 | 43,425 | 8,399 | 51,824 |
| अंड० व नि० द्वीप समूह | A. & N. Islands | .. | .. | .. | .. |
| अरुणाचल प्रदेश | Arunachal Pradesh | .. | .. | .. | .. |
| चंडीगढ़ | Chandigarh | .. | .. | .. | .. |
| दादर व नागर हवेली | Dadra & Ngr. Haveli | .. | .. | .. | .. |
| दिल्ली | Delhi | 3 | 1,546 | 169 | 1,655 |
| गोवा, दमन व दीव | Goa, Daman & Diu | 7 | 837 | 695 | 1,532 |
| लक्ष्य द्वीप | Lakshadweep | .. | .. | .. | .. |
| मिजोरम | Mizoram | 1 | 135 | 35 | 170 |
| पाण्डिचेरी | Pondicherry | .. | .. | .. | .. |
| भारत | INDIA | 2,182 | 4,35,853 | 99,030 | 5,34,883 |

सारणी 19—ग्रामीण क्षेत्रों में शिक्षा—(जारी)
TABLE XIX—EDUCATION IN RURAL AREAS—(contd.)

(च)—इण्टरमीडिएट और/अथवा माध्यमिक बोर्ड
F—Board Intermediate and/or Secondary Education

| राज्य/संघ शासित क्षेत्र State/Union Territory | शिक्षा संस्थाओं की संख्या Number of Institutions | नामांकन Enrolment | | |
|--|---|----------------------|-------------------|---------------|
| | | लड़के Boys | लड़कियां Girls | जोड़ Total |
| 1 | 2 | 3 | 4 | 5 |
| आंध्र प्रदेश | Andhra Pradesh | .. | .. | .. |
| असम | Assam | .. | .. | .. |
| बिहार | Bihar | .. | .. | .. |
| गुजरात | Gujarat | .. | .. | .. |
| हरियाणा | Haryana | .. | .. | .. |
| हिमाचल प्रदेश | Himachal Pradesh | .. | .. | .. |
| जम्मू और काश्मीर | Jammu & Kashmir | .. | .. | .. |
| कर्नाटक | Karnataka | .. | .. | .. |
| केरल | Kerala | .. | .. | .. |
| मध्य प्रदेश | Madhya Pradesh | .. | .. | .. |
| महाराष्ट्र | Maharashtra | .. | .. | .. |
| मणिपुर | Manipur | .. | .. | .. |
| मेघालय | Meghalaya | .. | .. | .. |
| नागालैंड | Nagaland | .. | .. | .. |
| ओरिसा | Orissa | .. | .. | .. |
| पंजाब | Punjab | .. | .. | .. |
| राजस्थान | Rajasthan | .. | .. | .. |
| सिक्किम | Sikkim | .. | .. | .. |
| तमिल नाडु | Tamil Nadu | .. | .. | .. |
| त्रिपुरा | Tripura | .. | .. | .. |
| उत्तर प्रदेश | Uttar Pradesh | .. | .. | .. |
| पश्चिम बंगाल | West Bengal | .. | .. | .. |
| अंडम व नि० द्वीप समूह | A. & N. Islands | .. | .. | .. |
| अरुणाचल प्रदेश | Arunachal Pradesh | .. | .. | .. |
| चंडीगढ़ | Chandigarh | .. | .. | .. |
| दादर व नागर हवेली | Dadra & Ngr. Haveli | .. | .. | .. |
| दिल्ली | Delhi | .. | .. | .. |
| गोवा, दमन व दीव | Goa, Daman & Diu | .. | .. | .. |
| लक्षद्वीप | Lakshadweep | .. | .. | .. |
| मिजोरम | Mizoram | .. | .. | .. |
| पॉन्डिचेरी | Pondicherry | .. | .. | .. |
| भारत | INDIA | .. | .. | .. |

सारणी 19—ग्रामीण क्षेत्रों में शिक्षा—(जारी)
TABLE XIX—EDUCATION IN RURAL AREAS—(contd.)

(छ)—इंटरमीडिएट/पूर्व डिग्री कालेज/जूनियर कालेज (पुरानो पद्धति)
G—Intermediate/Pre-Degree/Junior Colleges (Old Pattern)

| राज्य/संघ शासित क्षेत्र State/Union Territory | शिक्षा संस्थाओं की संख्या Number of Institutions | नामांकन Enrolment | | | |
|--|---|----------------------|-------------------|---------------|--------|
| | | लड़के Boys | लड़कियां Girls | जोड़ Total | |
| 1 | 2 | 3 | 4 | 5 | |
| आंध्र प्रदेश | Andhra Pradesh | 107 | 56,325 | 11,664 | 67,989 |
| असम | Assam | 5 | 743 | 208 | 951 |
| बिहार | Bihar | 18 | 3,306 | 259 | 3,565 |
| गुजरात | Gujarat | .. | .. | .. | .. |
| हरियाणा | Haryana | .. | .. | .. | .. |
| हिमाचल प्रदेश | Himachal Pradesh | .. | .. | .. | .. |
| जम्मू और काश्मीर | Jammu & Kashmir | .. | .. | .. | .. |
| कर्नाटक | Karnataka | 19 | 24,92 | 416 | 2,908 |
| केरल | Kerala | 17 | 4,842 | 3,784 | 8,626 |
| मध्य प्रदेश | Madhya Pradesh | .. | .. | .. | .. |
| महाराष्ट्र | Maharashtra | .. | .. | .. | .. |
| मणिपुर | Manipur | 3 | 456 | 370 | 826 |
| मेघालय | Meghalaya | .. | .. | .. | .. |
| नागालैण्ड | Nagaland | .. | .. | .. | .. |
| उड़ीसा | Orissa | .. | .. | .. | .. |
| पंजाब | Punjab | .. | .. | .. | .. |
| राजस्थान | Rajasthan | .. | .. | .. | .. |
| सिक्किम | Sikkim | .. | .. | .. | .. |
| तमिल नाडु | Tamil Nadu | .. | .. | .. | .. |
| त्रिपुरा | Tripura | .. | .. | .. | .. |
| उत्तर प्रदेश | Uttar Pradesh | .. | .. | .. | .. |
| पश्चिम बंगाल | West Bengal | .. | .. | .. | .. |
| अंड० व नि० द्वीप समूह | A. & N. Islands | .. | .. | .. | .. |
| अरुणाचल प्रदेश | Arunachal Pradesh | .. | .. | .. | .. |
| चंडीगढ़ | Chandigarh | .. | .. | .. | .. |
| दादर व नागर हवेली | Dadra & Ngr. Haveli | .. | .. | .. | .. |
| दिल्ली | Delhi | .. | .. | .. | .. |
| गोवा, दमन व दीव | Goa, Daman & Diu. | .. | .. | .. | .. |
| लक्षद्वीप | Lakshadweep | 1 | 152 | 39 | 191 |
| मिजोरम | Mizoram | 1 | 81 | 16 | 97 |
| पांडिचेरी | Pondicherry | .. | .. | .. | .. |
| भारत | INDIA | 171 | 68,397 | 16,756 | 85,153 |

सारणी 19—ग्रामीण क्षेत्रों में शिक्षा—(जारी)
TABLE XIX—EDUCATION IN RURAL AREAS—(contd.)

(ज)—उच्चतर माध्यमिक स्कूल (10+2 पद्धति)
H—Higher Secondary Schools (10+2 Pattern)

(1)—शैक्षिक पाठ्यचर्याओं वाले उच्चतर माध्यमिक स्कूल
(i) Higher Secondary Schools with Academic Streams

| राज्य/संघ शासित क्षेत्र State/Union Territory | शिक्षा संस्थाओं की संख्या Number of Institutions | नामांकन Enrolment | | | |
|--|---|----------------------|-------------------|---------------|----------|
| | | लड़के Boys | लड़कियां Girls | जोड़ Total | |
| 1 | 2 | 3 | 4 | 5 | |
| आंध्र प्रदेश | Andhra Pradesh | 6 | 25,90 | 10,39 | 3629 |
| असम | Assam | 43@ | 25,602 | 6,452 | 32,054 |
| बिहार | Bihar | 1 | 400 | .. | 400 |
| गुजरात | Gujarat | 229 | 93,520 | 34,291 | 1,27,811 |
| हरियाणा | Haryana | .. | .. | .. | .. |
| हिमाचल प्रदेश | Himachal Pradesh | .. | .. | .. | .. |
| जम्मू और कश्मीर | Jammu & Kashmir | 17 | 2,036 | 689 | 2,725 |
| कर्नाटक | Karnataka | 33 | 25,544 | 10,118 | 35,662 |
| केरल | Kerala | .. | .. | .. | .. |
| मध्य प्रदेश | Madhya Pradesh | .. | .. | .. | .. |
| महाराष्ट्र | Maharashtra | 255 | 1,48,261 | 46,026 | 1,94,287 |
| मणिपुर | Manipur | 10 | 2,044 | 675 | 2,719 |
| मेघालय | Meghalaya | .. | .. | .. | .. |
| नागालैण्ड | Nagaland | .. | .. | .. | .. |
| ओड़ीसा | Orissa | .. | .. | .. | .. |
| पंजाब | Punjab | .. | .. | .. | .. |
| राजस्थान | Rajasthan | .. | .. | .. | .. |
| सिक्किम | Sikkim | 2@ | 609 | 277 | 886 |
| तमिल नाडु | Tamil Nadu | .. | .. | .. | .. |
| त्रिपुरा | Tripura | 11 | 3,869 | 1,533 | 5,402 |
| उत्तर प्रदेश | Uttar Pradesh | .. | .. | .. | .. |
| पश्चिम बंगाल | West Bengal | 468 | 1,40,899 | 40,446 | 1,81,345 |
| अंडम व नि० द्वीप समूह | A. & N. Islands | 2 | 681 | 367 | 1,048 |
| अरुणाचल प्रदेश | Arunachal Pradesh | .. | .. | .. | .. |
| चंडीगढ़ | Chandigarh | .. | .. | .. | .. |
| दादर व नागर हवेली | Dadra & Ngr. Haveli | 1 | 307 | 149 | 456 |
| दिल्ली | Delhi | 32 | 9,419 | 2,833 | 12,252 |
| गोवा दमन व दीव | Goa, Daman & Diu. | 1 | 143 | 78 | 221 |
| लक्षद्वीप | Lakshadweep | .. | .. | .. | .. |
| मिजोरम | Mizoram | .. | .. | .. | .. |
| पाण्डिचेरी | Pondicherry | .. | .. | .. | .. |
| भारत | INDIA | 1,111 | 4,55,924 | 1,44,973 | 6,00,897 |

@Stream-wise break-up not available.

सारणी 19—ग्रामीण क्षेत्रों में शिक्षा—(जारी)
TABLE XIX—EDUCATION IN RURAL AREAS—(contd.)

(अ)—उच्चतर माध्यमिक स्कूल (10+2 पद्धति)—(जारी)

H—Higher Secondary Schools (10+2 Pattern)—(contd.)

(2)—व्यावसायिक पाठ्यचर्याओं वाले उच्चतर माध्यमिक स्कूल

(ii) Higher Secondary Schools with Vocational Streams

| राज्य/संघ शासित क्षेत्र State/Union Territory | शिक्षा संस्थाओं की संख्या Number of Institutions | नामांकन Enrolment | | |
|--|---|----------------------|-------------------|---------------|
| | | लड़के Boys | लड़कियां Girls | जोड़ Total |
| 1 | 2 | 3 | 4 | 5 |
| आंध्र प्रदेश | Andhra Pradesh | .. | .. | .. |
| असम | Assam | .. | .. | .. |
| बिहार | Bihar | .. | .. | .. |
| गुजरात | Gujarat | .. | .. | .. |
| हरियाणा | Haryana | .. | .. | .. |
| हिमाचल प्रदेश | Himachal Pradesh | .. | .. | .. |
| जम्मू और काश्मीर | Jammu & Kashmir | .. | .. | .. |
| कर्नाटक | Karnataka | .. | .. | .. |
| केरल | Kerala | .. | .. | .. |
| मध्य प्रदेश | Madhya Pradesh | .. | .. | .. |
| महाराष्ट्र | Maharashtra | .. | .. | .. |
| मणिपुर | Manipur | .. | .. | .. |
| मेघालय | Meghalaya | .. | .. | .. |
| नागालैण्ड | Nagaland | .. | .. | .. |
| उड़ीसा | Orissa | .. | .. | .. |
| पंजाब | Punjab | .. | .. | .. |
| राजस्थान | Rajasthan | .. | .. | .. |
| सिक्किम | Sikkim | .. | .. | .. |
| तमिल नाडु | Tamil Nadu | .. | .. | .. |
| त्रिपुरा | Tripura | .. | .. | .. |
| उत्तर प्रदेश | Uttar Pradesh | .. | .. | .. |
| पश्चिम बंगाल | West Bengal | .. | .. | .. |
| अंडमन नि० द्वीप समूह | A. & N. Islands | .. | .. | .. |
| अरुणाचल प्रदेश | Arunachal Pradesh | .. | .. | .. |
| चंडीगढ़ | Chandigarh | .. | .. | .. |
| दादर व नागर हवेली | Dadra & Ngr. Haveli | .. | .. | .. |
| दिल्ली | Delhi | 44 | 14,344 | 7,114 |
| गोवा, दमन व दीव | Goa, Daman & Diu | .. | .. | .. |
| लक्षद्वीप | Lakshadweep | .. | .. | .. |
| मिजोरम | Mizoram | .. | .. | .. |
| पाण्डिचेरी | Pondicherry | .. | .. | .. |
| भारत | INDIA | 44 | 14,344 | 7,114 |
| | | | | 21,458 |

सारणी 19—ग्रामीण क्षेत्रों में शिक्षा—(जारी)
TABLE XIX—EDUCATION IN RURAL AREAS—(contd.)

(ख)—उच्चतर माध्यमिक स्कूल (10+2 पद्धति)—(जारी)

H—Higher Secondary Schools (10+2 Pattern)—(contd.)

(3)—शैक्षिक तथा व्यावसायिक पाठ्यचर्याओं वाले उच्चतर माध्यमिक स्कूल
 (iii) *Higher Secondary Schools with Academic and Vocational Streams*

| राज्य/संघ शासित क्षेत्र State/Union Territory | शिक्षा संस्थाओं की संख्या Number of Institutions | नामांकन Enrolment | | |
|--|---|----------------------|-------------------|---------------|
| | | लड़के Boys | लड़कियां Girls | जोड़ Total |
| 1 | 2 | 3 | 4 | 5 |
| आंध्र प्रदेश | Andhra Pradesh | .. | .. | .. |
| असम | Assam | .. | .. | .. |
| बिहार | Bihar | .. | .. | .. |
| गुजरात | Gujarat | .. | .. | .. |
| हरियाणा | Haryana | .. | .. | .. |
| हिमाचल प्रदेश | Himachal Pradesh | .. | .. | .. |
| जम्मू और कश्मीर | Jammu & Kashmir | .. | .. | .. |
| कर्नाटक | Karnataka | .. | .. | .. |
| केरल | Kerala | .. | .. | .. |
| मध्य प्रदेश | Madhya Pradesh | .. | .. | .. |
| महाराष्ट्र | Maharashtra | .. | .. | .. |
| मणिपुर | Manipur | .. | .. | .. |
| मेघालय | Meghalaya | .. | .. | .. |
| नागालैण्ड | Nagaland | .. | .. | .. |
| ओरिशा | Orissa | .. | .. | .. |
| पंजाब | Punjab | .. | .. | .. |
| राजस्थान | Rajasthan | .. | .. | .. |
| सिक्किम | Sikkim | .. | .. | .. |
| तमिल नाडु | Tamil Nadu | .. | .. | .. |
| त्रिपुरा | Tripura | .. | .. | .. |
| उत्तर प्रदेश | Uttar Pradesh | .. | .. | .. |
| पश्चिम बंगाल | West Bengal | .. | .. | .. |
| अंड०नि० द्वीप समूह | A. & N. Islands | .. | .. | .. |
| अरुणाचल प्रदेश | Arunachal Pradesh | 4 | 1,094 | 453 |
| चंडीगढ़ | Chandigarh | .. | .. | .. |
| दादर व नागर हवेली | Dadra & Ngr. Haveli | .. | .. | .. |
| दिल्ली | Delhi | .. | .. | .. |
| गोवा, दमन व दीव | Goa, Daman & Diu | .. | .. | .. |
| लक्षद्वीप | Lakshadweep | .. | .. | .. |
| मिजोरम | Mizoram | .. | .. | .. |
| पाण्डिचेरी | Pondicherry | .. | .. | .. |
| भारत | INDIA | 4 | 1,094 | 453 |
| | | | | 1,547 |

सारणी 19—ग्रामीण क्षेत्रों में शिक्षा—(जारी)
TABLE XIX—EDUCATION IN RURAL AREAS—(contd.)

जोड़ (अ)—i से iii—उच्चतर माध्यमिक स्कूलों (10+2 पद्धति) की कुल संख्या—(समाप्त)
Total H—(i to iii)—Number of Higher Secondary Schools (10+2 Pattern)—(concl.)

| राज्य/संघ शासित क्षेत्र State/Union Territory | शिक्षा संस्थाओं की संख्या Number of Institutions | नामांकन Enrolment | | | |
|--|---|----------------------|-------------------|-----------------|-----------------|
| | | लड़के Boys | लड़कियां Girls | जोड़ Total | |
| 1 | 2 | 3 | 4 | 5 | |
| आंध्र प्रदेश | Andhra Pradesh | 6 | 2,590 | 1,039 | 3,629 |
| असम | Assam | 43 | 25,602 | 6,452 | 32,054 |
| बिहार | Bihar | 1 | 400 | .. | 400 |
| गुजरात | Gujarat | 229 | 93,520 | 34,291 | 1,27,811 |
| हरियाणा | Haryana | .. | .. | .. | .. |
| हिमाचल प्रदेश | Himachal Pradesh | .. | .. | .. | .. |
| जम्मू और कश्मीर | Jammu & Kashmir | 17 | 2,036 | 689 | 2,725 |
| कर्नाटक | Karnataka | 33 | 25,544 | 10,118 | 35,662 |
| केरल | Kerala | .. | .. | .. | .. |
| मध्य प्रदेश | Madhya Pradesh | .. | .. | .. | .. |
| महाराष्ट्र | Maharashtra | 255 | 1,48,261 | 46,026 | 1,94,287 |
| मणिपुर | Manipur | 10 | 2,044 | 675 | 2,719 |
| मेघालय | Meghalaya | .. | .. | .. | .. |
| नागालैण्ड | Nagaland | .. | .. | .. | .. |
| उड़ीसा | Orissa | .. | .. | .. | .. |
| पंजाब | Punjab | .. | .. | .. | .. |
| राजस्थान | Rajasthan | .. | .. | .. | .. |
| सिक्किम | Sikkim | 2 | 609 | 277 | 886 |
| तामिल नाडु | Tamil Nadu | .. | .. | .. | .. |
| त्रिपुरा | Tripura | 11 | 3,869 | 1,533 | 5,402 |
| उत्तर प्रदेश | Uttar Pradesh | .. | .. | .. | .. |
| पश्चिम बंगाल | West Bengal | 468 | 1,40,899 | 40,446 | 1,81,345 |
| अंड० व नि० द्वीप समूह | A. & N. Islands | 2 | 681 | 367 | 1,048 |
| अरुणाचल प्रदेश | Arunachal Pradesh | 4 | 1,094 | 453 | 1,547 |
| चंडीगढ़ | Chandigarh | .. | .. | .. | .. |
| दादर व नागर हवेली | Dadra & Ngr. Haveli | 1 | 307 | 149 | 456 |
| दिल्ली | Delhi | 76 | 23,763 | 9,947 | 33,710 |
| गोवा, दमन व दीव | Goa, Daman & Diu | 1 | 143 | 78 | 221 |
| लक्ष्य द्वीप | Lakshadweep | .. | .. | .. | .. |
| मिजोरम | Mizoram | .. | .. | .. | .. |
| पाँडिचेरी | Pondicherry | .. | .. | .. | .. |
| भारत | INDIA | 1,159 | 4,71,362 | 1,52,540 | 6,23,902 |

सारणी 19—ग्रामीण क्षेत्रों में शिक्षा—(जारी)
TABLE XIX—EDUCATION IN RURAL AREAS—(contd.)

(अ)—उच्चतर माध्यमिक स्कूल (पुरानी पद्धति)
I—Higher Secondary Schools (Old pattern)

| राज्य/संघ शासित क्षेत्र State/Union Territory | शिक्षा संस्थानों की संख्या Number of Institutions | नामांकन Enrolment | | | |
|--|--|----------------------|-------------------|-----------------|------------------|
| | | लड़के Boys | लड़कियां Girls | जोड़ Total | |
| 1 | 2 | 3 | 4 | 5 | |
| आंध्र प्रदेश | Andhra Pradesh | .. | .. | .. | |
| असम | Assam | 1 | 457 | 1 | |
| बिहार | Bihar | .. | .. | .. | |
| गुजरात | Gujarat | .. | .. | .. | |
| हरियाणा | Haryana | 28 | 14,153 | 2,880 | |
| हिमाचल प्रदेश | Himachal Pradesh | 54 | 27,577 | 11,485 | |
| जम्मू और काश्मीर | Jammu & Kashmir | .. | .. | .. | |
| कर्नाटक | Karnataka | .. | .. | .. | |
| केरल | Kerala | 8 | 3,165 | 810 | |
| मध्य प्रदेश | Madhya Pradesh | 1,144 | 1,90,426 | 27,685 | |
| महाराष्ट्र | Maharashtra | .. | .. | .. | |
| मणिपुर | Manipur | .. | .. | .. | |
| मेघालय | Meghalaya | .. | .. | .. | |
| नागालैंड | Nagaland | .. | .. | .. | |
| ओरिसा | Orissa | .. | .. | .. | |
| पंजाब | Punjab | 60 | 31,185 | 12,171 | |
| राजस्थान | Rajasthan | 182 | 68,582 | 3,973 | |
| सिक्किम | Sikkim | .. | .. | .. | |
| तमिल नाडु | Tamil Nadu | .. | .. | .. | |
| त्रिपुरा | Tripura | .. | .. | .. | |
| उत्तर प्रदेश | Uttar Pradesh | 1,435 | 9,95,594 | 95,824 | |
| पश्चिम बंगाल | West Bengal | .. | .. | .. | |
| अंड० व नि० द्वीप समूह | A. & N. Islands | .. | .. | .. | |
| अरुणाचल प्रदेश | Arunachal Pradesh | .. | .. | .. | |
| चंडीगढ़ | Chandigarh | .. | .. | .. | |
| दादर व नागर हवेली | Dadra & Ngr. Haveli | .. | .. | .. | |
| दिल्ली | Delhi | .. | .. | .. | |
| गोवा, दमन व दीव | Goa, Daman & Diu | .. | .. | .. | |
| लक्षद्वीप | Lakshadweep | .. | .. | .. | |
| मिजोरम | Mizoram | .. | .. | .. | |
| पांडिचेरी | Pondicherry | .. | .. | .. | |
| भारत | INDIA | 2,912 | 13,31,139 | 1,54,829 | 14,85,968 |

सारणी 19—ग्रामीण क्षेत्रों में शिक्षा—(जारी)
TABLE XIX—EDUCATION IN RURAL AREAS—(contd.)

(अ)—उच्च/उत्तर बुनियादी स्कूल
J—High/Post Basic Schools

| राज्य/संघ शासित क्षेत्र State/Union Territory | शिक्षा संस्थाओं की संख्या Number of Institutions | नामांकन Enrolment | | | |
|--|---|----------------------|-------------------|---------------|-----------|
| | | लड़के Boys | लड़कियां Girls | जोड़ Total | |
| 1 | 2 | 3 | 4 | 5 | |
| आंध्र प्रदेश | Andhra Pradesh | 2,548 | 4,86,793 | 1,84,020 | 6,70,813 |
| असम | Assam | 1,324 | 2,19,453 | 1,06,681 | 3,26,134 |
| बिहार | Bihar | 2,483 | 6,30,443 | 69,249 | 6,99,692 |
| गुजरात | Gujarat | 1,630 | 1,76,472 | 74,173 | 2,50,645 |
| हरियाणा | Haryana | 799 | 3,62,108 | 1,07,090 | 4,69,198 |
| हिमाचल प्रदेश | Himachal Pradesh | 456 | 1,20,521 | 54,739 | 1,75,260 |
| जम्मू और काश्मीर | Jammu & Kashmir | 501 | 93,283 | 19,348 | 1,12,631 |
| कर्नाटक | Karnataka | 1,234 | 1,49,117 | 56,506 | 2,05,623 |
| केरल | Kerala | 1,371 | 7,67,219 | 7,13,715 | 14,80,934 |
| मध्य प्रदेश | Madhya Pradesh | .. | .. | .. | .. |
| महाराष्ट्र | Maharashtra | 3,180 | 6,15,629 | 2,15,453 | 8,31,082 |
| मेणिपुर | Manipur | 159 | 26,495 | 12,240 | 38,735 |
| मेघालय | Meghalaya | 110 | 10,845 | 7,520 | 18,365 |
| नागालैण्ड | Nagaland | 72 | 9,787 | 5,508 | 15,295 |
| उड़ीसा | Orissa | 1,698 | 2,22,465 | 62,927 | 2,85,392 |
| पंजाब | Punjab | 1,243 | 4,59,058 | 2,88,578 | 7,47,636 |
| राजस्थान | Rajasthan | 951 | 2,03,223 | 25,881 | 2,29,104 |
| सिक्किम | Sikkim | 8 | 2,172 | 861 | 3,033 |
| तमिल नाडु | Tamil Nadu | 1,764 | 4,85,465 | 2,09,984 | 6,95,449 |
| त्रिपुरा | Tripura | 86 | 17,471 | 11,660 | 29,131 |
| उत्तर प्रदेश | Uttar Pradesh | 1,614 | 5,32,902 | 64,834 | 5,97,736 |
| पश्चिम बंगाल | West Bengal | 2,377 | 5,08,341 | 2,05,654 | 7,13,995 |
| अंडो व नि० द्वीप समूह | A. & N. Islands | 7 | 1,325 | 894 | 2,219 |
| अरुणाचल प्रदेश | Arunachal Pradesh | 25 | 4,617 | 1,945 | 6,562 |
| चंडीगढ़ | Chandigarh | 4 | 1,810 | 1,787 | 3,597 |
| दादर व नागर हवेली | Dadra & Ngr. Haveli | 3 | 298 | 154 | 452 |
| दिल्ली | Delhi | .. | .. | .. | .. |
| गोवा, दमन व दीव | Goa, Daman & Diu | 172 | 39,251 | 29,866 | 69,117 |
| लक्षद्वीप | Lakshadweep | 7 | 2,167 | 964 | 3,131 |
| मिजोरम | Mizoram | 93 | 5,687 | 3,625 | 9,312 |
| पाण्डिचेरी | Pondicherry | 30 | 10,605 | 5,219 | 15,824 |
| भारत | INDIA | 25,949 | 61,65,022 | 25,41,075 | 87,06,097 |

सारणी 19—ग्रामीण क्षेत्रों में शिक्षा—(जारी)
TABLE XIX—EDUCATION IN RURAL AREAS—(contd.)

(ट)—मिडिल/वरिष्ठ बुनियादी स्कूल
K—Middle/Senior Basic Schools

| राज्य/संघ शासित क्षेत्र State/Union Territory | शिक्षा संस्थाओं की संख्या Number of Institutions | नामांकन Enrolment | | | |
|--|---|----------------------|--------------------|------------------|--------------------|
| | | लड़के Boys | लड़कियां Girls | जोड़ Total | |
| 1 | 2 | 3 | 4 | 5 | |
| आंध्र प्रदेश | Andhra Pradesh | 3,437 | 4,85,056 | 2,72,782 | 7,57,838 |
| असम | Assam | 3,314 | 2,75,963 | 1,74,816 | 4,50,779 |
| बिहार | Bihar | 9,278 | 15,44,468 | 5,02,632 | 20,47,100 |
| गुजरात | Gujarat | 10,289 | 15,43,350 | 9,05,432 | 24,48,782 |
| हरियाणा | Haryana | 715 | 1,89,503 | 72,841 | 2,62,344 |
| हिमाचल प्रदेश | Himachal Pradesh | 942 | 1,10,474 | 64,389 | 1,74,863 |
| जम्मू और काश्मीर | Jammu & Kashmir | 1,610 | 1,15,432 | 40,246 | 1,55,678 |
| कर्नाटक | Karnataka | 9,325 | 12,33,762 | 7,80,791 | 20,14,553 |
| केरल | Kerala | 2,530 | 6,99,052 | 6,10,920 | 13,09,972 |
| मध्य प्रदेश | Madhya Pradesh | 7,182 | 7,64,045 | 2,03,245 | 9,67,290 |
| महाराष्ट्र | Maharashtra | 13,816 | 19,87,574 | 12,96,200 | 32,83,774 |
| मणिपुर | Manipur | 343 | 24,791 | 11,878 | 36,669 |
| मेघालय | Meghalaya | 332 | 13,129 | 10,114 | 23,243 |
| नागालैण्ड | Nagaland | 251 | 21,301 | 13,647 | 34,948 |
| ओडिशा | Orissa | 5,861 | 2,13,854 | 1,06,337 | 3,20,191 |
| पंजाब | Punjab | 1,604 | 3,07,199 | 2,55,787 | 5,62,986 |
| राजस्थान | Rajasthan | 3,785 | 6,19,578 | 1,37,907 | 7,57,485 |
| सिक्किम | Sikkim | 35 | 5,263 | 2,741 | 8,004 |
| तमिल नाडु | Tamil Nadu | 4,388 | 8,60,275 | 5,91,592 | 14,51,867 |
| त्रिपुरा | Tripura | 261 | 36,674 | 25,384 | 62,058 |
| उत्तर प्रदेश | Uttar Pradesh | 9,745 | 8,95,160 | 1,78,037 | 10,73,197 |
| पश्चिम बंगाल | West Bengal | 2,342 | 2,00,883 | 1,17,959 | 3,18,842 |
| बंदा व नि० द्वीप समूह | A. & N. Islands | 29 | 4,339 | 3,057 | 7,396 |
| अरुणाचल प्रदेश | Arunachal Pradesh | 99 | 8,693 | 3,743 | 12,436 |
| चंडीगढ़ | Chandigarh | 4 | 1,264 | 902 | 2,166 |
| दादर व नागर हवेली | Dadra & Ngr. Haveli | 24 | 3,524 | 1,959 | 5,483 |
| दिल्ली | Delhi | 54 | 6,039 | 2,038 | 8,077 |
| गोवा, दमन व दीव | Goa, Daman & Diu | 122 | 12,961 | 10,770 | 23,731 |
| लक्षद्वीप | Lakshadweep | 5 | 895 | 1,267 | 2,162 |
| मिजोरम | Mizoram | 193 | 10,512 | 8,562 | 19,074 |
| पाण्डिचेरी | Pondicherry | 54 | 11,464 | 6,881 | 18,345 |
| भारत | INDIA | 91, 969 | 1,22,06,477 | 64,14,856 | 1,86,21,333 |

सारणी 19—ग्रामीण क्षेत्रों में शिक्षा—(जारी)
TABLE XIX—EDUCATION IN RURAL AREAS—(contd.)

(ठ)—प्राथमिक/कनिष्ठ बुनियादी स्कूल
L—Primary/Junior Basic Schools

| राज्य/संघ शासित क्षेत्र State/Union Territory | शिक्षा संस्थाओं की संख्या Number of Institutions | नामांकन Enrolment | | | |
|--|---|----------------------|--------------------|--------------------|--------------------|
| | | लड़के Boys | लड़कियां Girls | जोड़ Total | |
| 1 | 2 | 3 | 4 | 5 | |
| आंध्र प्रदेश | Andhra Pradesh | 36,421 | 17,95,605 | 12,13,197 | 30,08,802 |
| असम | Assam | 20,570 | 8,37,323 | 5,73,897 | 14,11,220 |
| बिहार | Bihar | 48,922 | 27,78,609 | 10,94,600 | 38,73,209 |
| गुजरात | Gujarat | 9,154 | 3,75,314 | 1,95,437 | 5,70,751 |
| हरियाणा | Haryana | 4,784 | 3,80,170 | 1,69,541 | 5,49,711 |
| हिमाचल प्रदेश | Himachal Pradesh | 4,338 | 1,46,362 | 97,885 | 2,44,247 |
| जम्मू और कश्मीर | Jammu & Kashmir | 5,986 | 1,16,019 | 64,781 | 1,80,800 |
| कर्नाटक | Karnataka | 19,840 | 6,83,922 | 4,94,182 | 11,78,104 |
| केरल | Kerala | 5,961 | 8,11,893 | 8,04,216 | 16,16,109 |
| मध्य प्रदेश | Madhya Pradesh | 48,540 | 21,00,467 | 8,87,398 | 29,87,865 |
| महाराष्ट्र | Maharashtra | 28,559 | 11,86,865 | 8,29,847 | 20,16,712 |
| मणिपुर | Manipur | 3,273 | 99,505 | 75,652 | 1,75,157 |
| मेघालय | Meghalaya | 3,327 | 95,447 | 82,112 | 1,77,559 |
| नागालैण्ड | Nagaland | 930 | 54,178 | 41,179 | 95,357 |
| उड़ीसा | Orissa | 29,950 | 12,02,269 | 8,03,148 | 20,05,417 |
| पंजाब | Punjab | 8,923 | 5,96,813 | 4,77,501 | 10,74,314 |
| राजस्थान | Rajasthan | 16,983 | 11,07,585 | 2,05,893 | 13,13,478 |
| सिक्किम | Sikkim | 264 | 12,895 | 7,254 | 20,149 |
| तमिल नाडु | Tamil Nadu | 24,288 | 17,68,815 | 13,36,617 | 31,05,432 |
| त्रिपुरा | Tripura | 1,469 | 72,673 | 48,783 | 1,21,456 |
| उत्तर प्रदेश | Uttar Pradesh | 60,021 | 52,93,324 | 21,05,791 | 73,99,115 |
| पश्चिम बंगाल | West Bengal | 35,802 | 24,33,735 | 15,09,604 | 39,43,339 |
| अंडम व नि० द्वीप समूह | A. & N. Islands | 152 | 6,215 | 5,121 | 11,336 |
| अरुणाचल प्रदेश | Arunachal Pradesh | 770 | 21,074 | 8,634 | 29,708 |
| चंडीगढ़ | Chandigarh | 21 | 1,947 | 1,347 | 3,294 |
| दादरा व नागर हवेली | Dadra & Ngr. Haweli | 133 | 4,013 | 1,907 | 5,920 |
| दिल्ली | Delhi | 340 | 42,632 | 29,684 | 72,316 |
| गोवा, दमन व दीव | Goa, Daman & Diu | 836 | 34,867 | 28,505 | 63,372 |
| लक्ष्य द्वीप | Lakshadweep | 17 | 2,474 | 1,681 | 4,155 |
| मिजोरम | Mizoram | 446 | 33,450 | 30,774 | 64,224 |
| पांडिचेरी | Pondicherry | 218 | 13,010 | 10,048 | 23,058 |
| भारत | INDIA | 4,21,238 | 2,41,09,470 | 1,32,36,216 | 3,73,45,686 |

सारणी 19—ग्रामीण क्षेत्रों में शिक्षा—(जारी)
TABLE XIX—EDUCATION IN RURAL AREAS—(contd.)

(ड)—पूर्व प्राथमिक/पूर्व बुनियादी स्कूल
M—Pre-Primary/Pre-Basic Schools

| राज्य/संघ शासित क्षेत्र State/Union Territory | शिक्षा संस्थानों की संख्या Number of Institutions | नामांकन Enrolment | | | |
|--|--|----------------------|-------------------|---------------|----------|
| | | लड़के Boys | लड़कियाँ Girls | जोड़ Total | |
| 1 | 2 | 3 | 4 | 5 | |
| आंध्र प्रदेश | Andhra Pradesh | 96 | 2,942 | 2,608 | 5,550 |
| असम | Assam | 184 | 3,319 | 3,254 | 6,573 |
| बिहार | Bihar | 1 | 24 | 25 | 49 |
| गुजरात | Gujarat | 627 | 21,318 | 18,571 | 39,889 |
| हरियाणा | Haryana | 1 | 60 | 23 | 83 |
| हिमाचल प्रदेश | Himachal Pradesh | 1 | 11 | 6 | 17 |
| जम्मू और काश्मीर | Jammu & Kashmir | .. | .. | .. | .. |
| कर्नाटक | Karnataka | 510 | 12,157 | 11,804 | 23,961 |
| केरल | Kerala | 147 | 4,405 | 4,578 | 8,983 |
| मध्य प्रदेश | Madhya Pradesh | 134 | 3,106 | 2,961 | 6,067 |
| महाराष्ट्र | Maharashtra | 256 | 6,598 | 5,832 | 12,430 |
| मणिपुर | Manipur | .. | .. | .. | .. |
| मेघालय | Meghalaya | 338 | 7,901 | 7,708 | 15,609 |
| नागालैण्ड | Nagaland | .. | .. | .. | .. |
| ओरिशा | Orissa | .. | .. | .. | .. |
| पंजाब | Punjab | 1 | 23 | 20 | 43 |
| राजस्थान | Rajasthan | 2 | 47 | 52 | 99 |
| सिक्किम | Sikkim | 55 | 821 | 604 | 1,425 |
| तमिल नाडु | Tamil Nadu | 1 | 15 | 20 | 35 |
| त्रिपुरा | Tripura | 564 | 15,164 | 14,677 | 29,841 |
| उत्तर प्रदेश | Uttar Pradesh | .. | .. | .. | .. |
| पश्चिम बंगाल | West Bengal | 71 | 2,369 | 1,925 | 4,294 |
| अ. & न. द्वीप समूह | A. & N. Islands | 4 | 95 | 93 | 188 |
| अरुणाचल प्रदेश | Arunachal Pradesh | 17 | 630 | 304 | 934 |
| चंडीगढ़ | Chandigarh | 9 | 319 | 262 | 581 |
| दादरा व नागर हवेली | Dadra & Ngr. Haveli | 11 | 288 | 270 | 558 |
| दिल्ली | Delhi | .. | .. | .. | .. |
| गोवा, दमन व दीव | Goa, Daman & Diu | 194 | 4,983 | 4,948 | 9,931 |
| लक्षद्वीप | Lakshadweep | 10 | 362 | 362 | 724 |
| मिज़ोरम | Mizoram | .. | .. | .. | .. |
| पाण्डिचेरी | Pondicherry | 28 | 518 | 576 | 1,094 |
| भारत | INDIA | 3,262 | 87,475 | 81,483 | 1,68,958 |

सारणी 19—ग्रामीण क्षेत्रों में शिक्षा—(जारी)
TABLE XIX—EDUCATION IN RURAL AREAS—(contd.)

(इ)—वृत्तिक/व्यावसायिक/विशेष तथा अन्य शिक्षा के स्कूल (स्कूल स्तर)

N—Schools for Vocational/Professional/Special and Other Education (School level)

(1)—कृषि तथा वन विज्ञान

(i) Agriculture & Forestry

| राज्य/संघ शासित क्षेत्र State/Union Territory | शिक्षा संस्थाओं की संख्या Number of Institutions | नामांकन Enrolment | | |
|--|---|----------------------|-------------------|---------------|
| | | लड़के Boys | लड़कियां Girls | जोड़ Total |
| 1 | 2 | 3 | 4 | 5 |
| आंध्र प्रदेश | Andhra Pradesh | .. | .. | .. |
| असम | Assam | .. | .. | .. |
| बिहार | Bihar | .. | .. | .. |
| गुजरात | Gujarat | 4 | 256 | 256 |
| हरियाणा | Haryana | .. | .. | .. |
| हिमाचल प्रदेश | Himachal Pradesh | .. | .. | .. |
| जम्मू और काश्मीर | Jammu & Kashmir | .. | .. | .. |
| कर्नाटक | Karnataka | 8 | 250 | 250 |
| केरल | Kerala | .. | .. | .. |
| मध्य प्रदेश | Madhya Pradesh | .. | .. | .. |
| महाराष्ट्र | Maharashtra | 13 | 904 | 905 |
| मणिपुर | Manipur | .. | .. | .. |
| मेघालय | Meghalaya | .. | .. | .. |
| नागालैण्ड | Nagaland | .. | .. | .. |
| उड़ीसा | Orissa | .. | .. | .. |
| पंजाब | Punjab | .. | .. | .. |
| राजस्थान | Rajasthan | .. | .. | .. |
| सिक्किम | Sikkim | .. | .. | .. |
| तमिल नाडु | Tamil Nadu | 13 | 387 | 387 |
| त्रिपुरा | Tripura | 2 | 65 | 65 |
| उत्तर प्रदेश | Uttar Pradesh | .. | .. | .. |
| पश्चिमी बंगाल | West Bengal | .. | .. | .. |
| अंड० व नि० द्वीप समूह | A. & N. Islands | .. | .. | .. |
| अरुणाचल प्रदेश | Arunachal Pradesh | .. | .. | .. |
| चंडीगढ़ | Chandigarh | .. | .. | .. |
| दादरा व नागर हवेली | Dadra & Ngr. Haveli | .. | .. | .. |
| दिल्ली | Delhi | .. | .. | .. |
| गोवा, दमन व दीव | Goa, Daman & Diu | .. | .. | .. |
| लक्ष्य द्वीप | Lakshadweep | .. | .. | .. |
| मिजोरम | Mizoram | .. | .. | .. |
| पांडिचेरी | Pondicherry | .. | .. | .. |
| भारत | INDIA | 40 | 1,862 | 1,863 |

सारणी 19—ग्रामीण क्षेत्रों में शिक्षा—(जारी)

TABLE XIX—EDUCATION IN RURAL AREAS—(contd.)

(इ)—वृत्तिक/व्यावसायिक/विशेष तथा अन्य शिक्षा के स्कूल (स्कूल स्तर)—(जारी)

N—Schools for Vocational/Professional/Special and Other Education—(contd.)

(ii)—औषधि (परिचर्या तथा धाची विद्या)

(ii) *Medicine (Nursing & Midwifery)*

| राज्य/संघ शासित क्षेत्र State/Union Territory | शिक्षा संस्थाओं की संख्या Number of Institutions | नामांकन Enrolment | | |
|--|---|----------------------|-------------------|---------------|
| | | लड़के Boys | लड़कियां Girls | जोड़ Total |
| 1 | 2 | 3 | 4 | 5 |
| आंध्र प्रदेश | Andhra Pradesh | .. | .. | .. |
| असम | Assam | .. | .. | .. |
| बिहार | Bihar | .. | .. | .. |
| गुजरात | Gujarat | .. | .. | .. |
| हरियाणा | Haryana | .. | .. | .. |
| हिमाचल प्रदेश | Himachal Pradesh | .. | .. | .. |
| जम्मू और काश्मीर | Jammu & Kashmir | .. | .. | .. |
| कर्नाटक | Karnataka | .. | .. | .. |
| केरल | Kerala | .. | .. | .. |
| मध्य प्रदेश | Madhya Pradesh | .. | .. | .. |
| महाराष्ट्र | Maharashtra | .. | .. | .. |
| मणिपुर | Manipur | .. | .. | .. |
| मेघालय | Meghalaya | .. | .. | .. |
| नागालैण्ड | Nagaland | .. | .. | .. |
| ओडिसा | Orissa | .. | .. | .. |
| पंजाब | Punjab | 1 | 9 | 9 |
| राजस्थान | Rajasthan | .. | .. | .. |
| सिक्किम | Sikkim | .. | .. | .. |
| तमिल नाडु | Tamil Nadu | .. | .. | .. |
| त्रिपुरा | Tripura | .. | .. | .. |
| उत्तर प्रदेश | Uttar Pradesh | .. | .. | .. |
| पश्चिम बंगाल | West Bengal | .. | .. | .. |
| अंड० व नि० द्वीप समूह | A. & N. Islands | .. | .. | .. |
| अरुणाचल प्रदेश | Arunachal Pradesh | .. | .. | .. |
| चंडीगढ़ | Chandigarh | .. | .. | .. |
| दादर व नागर हवेली | Dadra & Ngr. Haveli | .. | .. | .. |
| दिल्ली | Delhi | .. | .. | .. |
| गोवा दमन व दीव | Goa, Daman & Diu | .. | .. | .. |
| लक्षद्वीप | Lakshadweep | .. | .. | .. |
| मिजोरम | Mizoram | .. | .. | .. |
| पाण्डिचेरी | Pondicherry | .. | .. | .. |
| भारत | INDIA | 1 | 9 | 9 |

सारणी 19—ग्रामीण क्षेत्रों में शिक्षा—(जारी)

TABLE XIX—EDUCATION IN RURAL AREAS—(contd.)

(ढ़)—वृत्तिक/व्यावसायिक/विशेष तथा अन्य शिक्षा के स्कूल (स्कूल स्तर)—(जारी)

N—Schools for Vocational/Professional/Special and Other Education—(contd.)

(3)—शिक्षक प्रशिक्षण

(iii) Teacher Training

| राज्य/संघ शासित क्षेत्र State/Union Territory | शिक्षा संस्थाओं की संख्या Number of Institutions | नामांकन Enrolment | | | |
|--|---|----------------------|-------------------|---------------|-------|
| | | लड़के Boys | लड़कियां Girls | जोड़ Total | |
| 1 | 2 | 3 | 4 | 5 | |
| आंध्र प्रदेश | Andhra Pradesh | .. | .. | .. | |
| असम | Assam | .. | .. | .. | |
| बिहार | Bihar | .. | .. | .. | |
| गुजरात | Gujarat | 25 | 1,751 | 3,837 | |
| हरियाणा | Haryana | .. | .. | .. | |
| हिमाचल प्रदेश | Himachal Pradesh | .. | .. | .. | |
| जम्मू और काश्मीर | Jammu & Kashmir | .. | .. | .. | |
| कर्नाटक | Karnataka | .. | .. | .. | |
| केरल | Kerala | .. | .. | .. | |
| मध्य प्रदेश | Madhya Pradesh | .. | .. | .. | |
| महाराष्ट्र | Maharashtra | .. | .. | .. | |
| मणिपुर | Manipur | .. | .. | .. | |
| मेघालय | Meghalaya | 2 | 36 | 85 | |
| नागालैण्ड | Nagaland | 2 | 151 | 172 | |
| उड़ीसा | Orissa | .. | .. | .. | |
| पंजाब | Punjab | .. | .. | .. | |
| राजस्थान | Rajasthan | .. | .. | .. | |
| सिक्किम | Sikkim | .. | .. | .. | |
| तमिल नाडु | Tamil Nadu | .. | .. | .. | |
| त्रिपुरा | Tripura | .. | .. | .. | |
| उत्तर प्रदेश | Uttar Pradesh | .. | .. | .. | |
| पश्चिम बंगाल | West Bengal | 11 | 425 | 503 | |
| अंड० व नि० द्वीप समूह | A. & N. Islands | .. | .. | .. | |
| अरुणाचल प्रदेश | Arunachal Pradesh | .. | .. | .. | |
| चंडीगढ़ | Chandigarh | .. | .. | .. | |
| दादर व नागर हवेली | Dadra & Ngr. Haveli | .. | .. | .. | |
| दिल्ली | Delhi | .. | .. | .. | |
| गोवा, दमन व दीव | Goa, Daman & Diu | .. | .. | .. | |
| लक्ष्य द्वीप | Lakshadweep | .. | .. | .. | |
| मिजोरम | Mizoram | .. | .. | .. | |
| पांडिचेरी | Pondicherry | .. | .. | .. | |
| भारत | INDIA | 40 | 2,698 | 1,899 | 4,597 |

सारणी 19—ग्रामीण क्षेत्रों में शिक्षा—(जारी)
TABLE XIX—EDUCATION IN RURAL AREAS—(contd.)

(द)—वृत्तिक/व्यावसायिक/विशेष तथा अन्य शिक्षा के स्कूल (स्कूल स्तर)—(जारी)

N—Schools for Vocational/Professional/Special and Other Education (Schools level)—(contd.)

(4)—औद्योगिक/कला तथा हस्तकला

(iv) Industrial/Arts and Crafts

| राज्य/संघ शासित क्षेत्र State/Union Territory | शिक्षा संस्थाओं की संख्या Number of Institutions | नामांकन Enrolment | | | |
|--|---|----------------------|-------------------|---------------|--------|
| | | लड़के Boys | लड़कियां Girls | जोड़ Total | |
| 1 | 2 | 3 | 4 | 5 | |
| आंध्र प्रदेश | Andhra Pradesh | 9 | 426 | 175 | 601 |
| असम | Assam | 7 | 59 | 81 | 140 |
| बिहार | Bihar | 2 | 119 | .. | 119 |
| गुजरात | Gujarat | 35 | 374 | 624 | 998 |
| हरियाणा | Haryana | .. | .. | .. | .. |
| हिमाचल प्रदेश | Himachal Pradesh | 4 | 64 | 40 | 104 |
| जम्मू और काश्मीर | Jammu & Kashmir | 1 | 38 | 4 | 42 |
| कर्नाटक | Karnataka | .. | .. | .. | .. |
| केरल | Kerala | 73 | 8,085 | 703 | 8,788 |
| मध्य प्रदेश | Madhya Pradesh | 1 | 248 | .. | 248 |
| महाराष्ट्र | Maharashtra | .. | .. | .. | .. |
| मणिपुर | Manipur | 23 | 237 | 203 | 440 |
| मेघालय | Meghalaya | 1 | 47 | .. | 47 |
| नागालैण्ड | Nagaland | .. | .. | .. | .. |
| उड़ीसा | Orissa | 5 | 695 | .. | 695 |
| पंजाब | Punjab | 7 | 155 | 183 | 338 |
| राजस्थान | Rajasthan | .. | .. | .. | .. |
| सिक्किम | Sikkim | 1 | 96 | 12 | 108 |
| तामिल नाडु | Tamil Nadu | 35 | 5,458 | 328 | 5,786 |
| त्रिपुरा | Tripura | .. | .. | .. | .. |
| उत्तर प्रदेश | Uttar Pradesh | .. | .. | .. | .. |
| पश्चिम बंगाल | West Bengal | 30 | 930 | 712 | 1,642 |
| अंड० व नि० द्वीप समूह | A. & N. Islands | .. | .. | .. | .. |
| अरुणाचल प्रदेश | Arunachal Pradesh | 1 | 18 | .. | 18 |
| चंडीगढ़ | Chandigarh | .. | .. | .. | .. |
| दादर व नागर हवेली | Dadra & Ngr. Haveli | .. | .. | .. | .. |
| दिल्ली | Delhi | .. | .. | .. | .. |
| गोवा, दमन व दीव | Goa, Daman & Diu | .. | .. | .. | .. |
| लक्ष्य द्वीप | Lakshadweep | .. | .. | .. | .. |
| मिजोरम | Mizoram | .. | .. | .. | .. |
| पॉण्डिचेरी | Pondicherry | .. | .. | .. | .. |
| भारत | INDIA | 235 | 17,049 | 3,065 | 20,114 |

सारणी 19—ग्रामीण क्षेत्रों में शिक्षा—(जारी)
TABLE XIX—EDUCATION IN RURAL AREAS—(contd.)

(ड)—वृत्तिक/व्यावसायिक/विशेष तथा अन्य शिक्षा के स्कूल (स्कूल स्तर)—(जारी)
N—Schools for Vocational/Professional/Special and Other Education (School level)—(contd.)

(5)—संगीत तथा ललित कलाएं
(v) Music and Fine Arts

| राज्य/संघ शासित क्षेत्र State/Union Territory | शिक्षा संस्थाओं की संख्या Number of Institutions | नामांकन Enrolment | | | |
|--|---|----------------------|-------------------|---------------|--------------|
| | | लड़के Boys | लड़कियां Girls | जोड़ Total | |
| 1 | 2 | 3 | 4 | 5 | |
| आंध्र प्रदेश | Andhra Pradesh | 7 | 148 | 409 | 557 |
| असम | Assam | 5 | 23 | 74 | 97 |
| बिहार | Bihar | .. | .. | .. | .. |
| गुजरात | Gujarat | .. | .. | .. | .. |
| हरियाणा | Haryana | .. | .. | .. | .. |
| हिमाचल प्रदेश | Himachal Pradesh | .. | .. | .. | .. |
| जम्मू और कश्मीर | Jammu & Kashmir | .. | .. | .. | .. |
| कर्नाटक | Karnataka | 6 | 260 | 165 | 425 |
| केरल | Kerala | 5 | 192 | 176 | 368 |
| मध्य प्रदेश | Madhya Pradesh | .. | .. | .. | .. |
| महाराष्ट्र | Maharashtra | 2 | 105 | 237 | 342 |
| मणिपुर | Manipur | 14 | 503 | 432 | 935 |
| मेघालय | Meghalaya | .. | .. | .. | .. |
| नागालैण्ड | Nagaland | .. | .. | .. | .. |
| उड़ीसा | Orissa | .. | .. | .. | .. |
| पंजाब | Punjab | .. | .. | .. | .. |
| राजस्थान | Rajasthan | .. | .. | .. | .. |
| सिक्किम | Sikkim | .. | .. | .. | .. |
| तमिल नाडु | Tamil Nadu | .. | .. | .. | .. |
| त्रिपुरा | Tripura | .. | .. | .. | .. |
| उत्तर प्रदेश | Uttar Pradesh | .. | .. | .. | .. |
| पश्चिम बंगाल | West Bengal | 1 | 40 | 12 | 52 |
| अंडो व नि० द्वीप समूह | A. & N. Islands | .. | .. | .. | .. |
| अरुणाचल प्रदेश | Arunachal Pradesh | .. | .. | .. | .. |
| चंडीगढ़ | Chandigarh | .. | .. | .. | .. |
| दादर व नागर हवेली | Dadra & Ngr. Haveli | .. | .. | .. | .. |
| दिल्ली | Delhi | .. | .. | .. | .. |
| गोवा, दमन व दीव | Goa, Daman & Diu | .. | .. | .. | .. |
| लक्ष द्वीप | Lakshadweep | .. | .. | .. | .. |
| मिजोरम | Mizoram | .. | .. | .. | .. |
| पाण्डिचेरी | Pondicherry | .. | .. | .. | .. |
| भारत | INDIA | 40 | 1,271 | 1,505 | 2,776 |

सारणी 19—ग्रामीण क्षेत्रों में शिक्षा—(जारी)
TABLE XIX—EDUCATION IN RURAL AREAS—(contd.)

(इ)—वृत्तिक/व्यावसायिक/विशेष तथा अन्य शिक्षा के स्कूल (स्कूल स्तर)—(जारी)
N—Schools for Vocational/Professional/Special and Other Education (School level)—(contd.)

(6)—विकलांगों के लिए
(vi) For the Handicapped

| राज्य/संघ शासित क्षेत्र State/Union Territory | शिक्षा संस्थाओं की संख्या Number of Institutions | नामांकन Enrolment | | कुल Total |
|--|---|----------------------|-------------------|--------------|
| | | लड़के Boys | लड़कियां Girls | |
| 1 | 2 | 3 | 4 | 5 |
| आंध्र प्रदेश | Andhra Pradesh | .. | .. | .. |
| असम | Assam | 1 | 42 | 23 |
| बिहार | Bihar | 1 | 28 | .. |
| गुजरात | Gujarat | 4 | 234 | 94 |
| हरियाणा | Haryana | 1 | 29 | 35 |
| हिमाचल प्रदेश | Himachal Pradesh | .. | .. | .. |
| जम्मू और कश्मीर | Jammu & Kashmir | .. | .. | .. |
| कर्नाटक | Karnataka | .. | .. | .. |
| केरल | Kerala | 7 | 280 | 163 |
| मध्य प्रदेश | Madhya Pradesh | .. | .. | .. |
| महाराष्ट्र | Maharashtra | 1 | 57 | 5 |
| मणिपुर | Manipur | .. | .. | .. |
| मेघालय | Meghalaya | .. | .. | .. |
| नगालैण्ड | Nagaland | .. | .. | .. |
| उड़ीसा | Orissa | .. | .. | .. |
| पंजाब | Punjab | .. | .. | .. |
| राजस्थान | Rajasthan | .. | .. | .. |
| सिक्किम | Sikkim | .. | .. | .. |
| तमिल नाडु | Tamil Nadu | 7 | 369 | 152 |
| त्रिपुरा | Tripura | 1 | 50 | 34 |
| उत्तरांचल | Uttar Pradesh | .. | .. | .. |
| पश्चिम बंगाल | West Bengal | .. | .. | .. |
| अंड० व नि० द्वीप समूह | A. & N. Islands | .. | .. | .. |
| अरुणाचल प्रदेश | Arunachal Pradesh | .. | .. | .. |
| चंडीगढ़ | Chandigarh | .. | .. | .. |
| दादर व नागर हवेली | Dadra & Ngr. Haveli | .. | .. | .. |
| दिल्ली | Delhi | .. | .. | .. |
| गोवा, दमन व दीव | Goa, Daman & Diu | .. | .. | .. |
| लक्षद्वीप | Lakshadweep | .. | .. | .. |
| मिजोरम | Mizoram | .. | .. | .. |
| पाण्डिचेरी | Pondicherry | 2 | 37 | 13 |
| भारत | INDIA | 25 | 1,126 | 519 |
| | | | | 11,641 |

सारणी 19—ग्रामीण क्षेत्रों में शिक्षा—(जारी)

TABLE XIX—EDUCATION IN RURAL AREAS—(contd.)

(इ)—वृत्तिक/व्यावसायिक/विशेष तथा अन्य शिक्षा के स्कूल (स्कूल स्तर)—(जारी)

N—Schools for Vocational/Professional/Special and Other Education (School level)—(contd.)

(7)—सुधारालय/प्रमाणित

(vii) Reformatory/Certified

| राज्य/संघ शासित क्षेत्र State/Union Territory | शिक्षा संस्थाओं की संख्या Number of Institutions | नामांकन Enrolment | | |
|--|---|----------------------|-------------------|---------------|
| | | लड़के Boys | लड़कियां Girls | जोड़ Total |
| 1 | 2 | 3 | 4 | 5 |
| आंध्र प्रदेश | Andhra Pradesh | .. | .. | .. |
| असम | Assam | .. | .. | .. |
| बिहार | Bihar | 1 | .. | .. |
| गुजरात | Gujarat | .. | .. | .. |
| हरियाणा | Haryana | 1 | 4 | 4 |
| हिमाचल प्रदेश | Himachal Pradesh | .. | .. | .. |
| जम्मू और कश्मीर | Jammu & Kashmir | .. | .. | .. |
| कर्नाटक | Karnataka | .. | .. | .. |
| केरल | Kerala | 2 | 228 | 228 |
| मध्य प्रदेश | Madhya Pradesh | .. | .. | .. |
| महाराष्ट्र | Maharashtra | .. | .. | .. |
| मणिपुर | Manipur | .. | .. | .. |
| मेघालय | Meghalaya | .. | .. | .. |
| नागालैण्ड | Nagaland | .. | .. | .. |
| उड़ीसा | Orissa | .. | .. | .. |
| पंजाब | Punjab | .. | .. | .. |
| राजस्थान | Rajasthan | .. | .. | .. |
| सिक्किम | Sikkim | .. | .. | .. |
| तमिल नाडु | Tamil Nadu | 2 | 359 | 168 |
| त्रिपुरा | Tripura | .. | .. | .. |
| उत्तर प्रदेश | Uttar Pradesh | .. | .. | .. |
| पश्चिम बंगाल | West Bengal | .. | .. | .. |
| अ. व. नि. द्वीप समूह | A. & N. Islands | .. | .. | .. |
| अरुणाचल प्रदेश | Arunachal Pradesh | .. | .. | .. |
| चंडीगढ़ | Chandigarh | .. | .. | .. |
| दादरा व नागर हवेली | Dadra & Ngr. Haveli | .. | .. | .. |
| दिल्ली | Delhi | .. | .. | .. |
| गोवा, दमन व दीव | Goa, Daman & Diu | .. | .. | .. |
| लक्षद्वीप | Lakshadweep | .. | .. | .. |
| मिजोरम | Mizoram | .. | .. | .. |
| पाण्डिचेरी | Pondicherry | .. | .. | .. |
| भारत | INDIA | 6 | 591 | 168 |
| | | | | 759 |

सारणी 19—ग्रामीण क्षेत्रों में शिक्षा—(जारी)
TABLE XIX—EDUCATION IN RURAL AREAS—(contd.)

(इ)—वृत्तिक/व्यावसायिक/विशेष तथा अन्य शिक्षा के स्कूल (स्कूल स्तर)—(जारी)
N—Schools for Vocational/Professional/Special and Other Education (School level)—(contd.)

(8)—प्राच्य विद्या अध्ययन
(viii) Oriental Studies

| 1 | राज्य/संघ शासित क्षेत्र State/Union Territory | शिक्षा संस्थाओं की संख्या Number of Institutions | नामांकन Enrolment | | |
|-----------------------|--|---|----------------------|-------------------|---------------|
| | | | लड़के Boys | लड़कियाँ Girls | जोड़ Total |
| 1 | | 2 | 3 | 4 | 5 |
| आंध्र प्रदेश | Andhra Pradesh | 59 | 5,293 | 3,093 | 8,386 |
| असम | Assam | 86 | 3,609 | 367 | 3,976 |
| बिहार | Bihar | 650 | 57,410 | 13,371 | 70,781 |
| गुजरात | Gujarat | 2 | 95 | 3 | 98 |
| हरियाणा | Haryana | .. | .. | .. | .. |
| हिमाचल प्रदेश | Himachal Pradesh | .. | .. | .. | .. |
| जम्मू और कश्मीर | Jammu & Kashmir | .. | .. | .. | .. |
| कर्नाटक | Karnataka | .. | .. | .. | .. |
| केरल | Kerala | .. | .. | .. | .. |
| मध्य प्रदेश | Madhya Pradesh | 48 | 1,536 | 75 | 1,611 |
| महाराष्ट्र | Maharashtra | 4 | 166 | 51 | 217 |
| मणिपुर | Manipur | 5 | 184 | .. | 184 |
| मेघालय | Meghalaya | .. | .. | .. | .. |
| नागालैण्ड | Nagaland | .. | .. | .. | .. |
| उड़ीसा | Orissa | 115 | 4,284 | 1,049 | 5,333 |
| पंजाब | Punjab | .. | .. | .. | .. |
| राजस्थान | Rajasthan | 41 | 5,715 | 1,024 | 6,739 |
| सिक्किम | Sikkim | .. | .. | .. | .. |
| तमिल नाडु | Tamil Nadu | 3 | 317 | 411 | 728 |
| त्रिपुरा | Tripura | .. | .. | .. | .. |
| उत्तर प्रदेश | Uttar Pradesh | .. | .. | .. | .. |
| पश्चिम बंगाल | West Bengal | 392 | 19,893 | 4,520 | 24,413 |
| अंड० व नि० द्वीप समूह | A. & N. Islands | .. | .. | .. | .. |
| अरुणाचल प्रदेश | Arunachal Pradesh | .. | .. | .. | .. |
| चंडीगढ़ | Chandigarh | .. | .. | .. | .. |
| दादर व नागर हवेली | Dadra & Ngr. Haveli | .. | .. | .. | .. |
| दिल्ली | Delhi | .. | .. | .. | .. |
| गोवा, दमन व दीव | Goa, Daman & Diu | .. | .. | .. | .. |
| लक्ष द्वीप | Lakshadweep | .. | .. | .. | .. |
| मिजोरम | Mizoram | .. | .. | .. | .. |
| पांडिचेरी | Pondicherry | .. | .. | .. | .. |
| भारत | INDIA | 1,405 | 98,502 | 23,964 | 1,22,466 |

सारणी 19—ग्रामीण क्षेत्रों में शिक्षा—(जारी)
TABLE XIX—EDUCATION IN RURAL AREAS—(contd.)

(ढ़)—वृत्तिक/व्यावसायिक/विशेष तथा अन्य शिक्षा के स्कूल (स्कूल स्तर)—(जारी)
N—Schools for Vocational/Professional/Special and Other Education (School level)—(contd.)

(9)—समाज (प्रौढ़) शिक्षा
(ix) Social (Adult) Education

| राज्य/संघ शासित क्षेत्र State/Union Territory | शिक्षा संस्थाओं की संख्या Number of Institutions | नामांकन Enrolment | | | |
|--|---|----------------------|-------------------|---------------|----------|
| | | लड़के Boys | लड़कियां Girls | जोड़ Total | |
| 1 | 2 | 3 | 4 | 5 | |
| आंध्र प्रदेश | Andhra Pradesh | 673 | 16,593 | 2,167 | 18,760 |
| असम | Assam | 344 | 7,974 | 2,152 | 10,126 |
| बिहार | Bihar | 120 | 3,293 | .. | 3,293 |
| गुजरात | Gujarat | 730 | 14,509 | 3,200 | 17,709 |
| हरियाणा | Haryana | 1,431 | 24,655 | 11,097 | 35,752 |
| हिमाचल प्रदेश | Himachal Pradesh | 625 | 6,177 | 7,289 | 13,466 |
| जम्मू और कश्मीर | Jammu & Kashmir | .. | .. | .. | .. |
| कर्नाटक | Karnataka | 4,895 | 90,203 | 22,256 | 1,12,459 |
| केरल | Kerala | .. | .. | .. | .. |
| मध्य प्रदेश | Madhya Pradesh | 631 | 7,347 | 1,367 | 8,714 |
| महाराष्ट्र | Maharashtra | 1,381 | 40,370 | 26,900 | 67,270 |
| मणिपुर | Manipur | 251 | 4,918 | 2,653 | 7,571 |
| मेघालय | Meghalaya | 365 | 6,110 | 4,711 | 10,821 |
| नागालैण्ड | Nagaland | 210 | 4,859 | 1,783 | 6,622 |
| उड़ीसा | Orissa | 797 | 16,252 | 2,937 | 19,189 |
| पंजाब | Punjab | 864 | 11,348 | 8,934 | 20,282 |
| राजस्थान | Rajasthan | 1,254 | 17,500 | 7,500 | 25,000 |
| सिक्किम | Sikkim | 377 | 9,659 | 2,295 | 11,954 |
| तमिल नाडु | Tamil Nadu | 3 | 62 | 1 | 63 |
| त्रिपुरा | Tripura | 831 | 7,373 | 7,637 | 15,010 |
| उत्तर प्रदेश | Uttar Pradesh | 4,026 | 1,02,557 | 11,038 | 1,13,595 |
| पश्चिम बंगाल | West Bengal | 2,363 | 46,565 | 22,186 | 68,751 |
| अंड० व नि० द्वीप समूह | A. & N. Islands | 21 | 330 | 241 | 571 |
| अरुणाचल प्रदेश | Arunachal Pradesh | 175 | 4,070 | 756 | 4,826 |
| चंडीगढ़ | Chandigarh | .. | .. | .. | .. |
| दादर व नागर हवेली | Dadra & Ngr. Haveli | 4 | 99 | 19 | 118 |
| दिल्ली | Delhi | .. | .. | .. | .. |
| गोवा, दमन व दीव | Goa, Daman & Diu | 15 | 328 | 150 | 478 |
| लक्षद्वीप | Lakshadweep | 20 | 180 | 130 | 310 |
| मिजोरम | Mizoram | 137 | 1,536 | 1,761 | 3,297 |
| पांडिचेरी | Pondicherry | 32 | 517 | 133 | 650 |
| भारत | INDIA | 22,575 | 4,45,364 | 1,51,293 | 5,96,657 |

सारणी 19—ग्रामीण क्षेत्रों में शिक्षा—(ज.र.)

TABLE XIX—EDUCATION IN RURAL AREAS—(contd.)

(इ)—वृत्तिक/व्यावसायिक/विशेष तथा अन्य शिक्षा के स्कूल (स्कूल स्तर)—(जारी)

N—Schools for Vocational/Professional/Special and Other Education (School level)—(contd.)

(10)—वृत्तिक/व्यावसायिक/विशेष तथा अन्य शिक्षा के अन्य स्कूलों की संख्या (स्कूल स्तर)

(x) Other Schools for Vocational/Professional/Special and Other Education (School level)

| राज्य/संघ शासित क्षेत्र State/Union Territory | शिक्षा संस्थाओं की संख्या Number of Institutions | नामांकन Enrolment | | | |
|--|---|----------------------|-------------------|---------------|--------|
| | | लड़के Boys | लड़कियां Girls | जोड़ Total | |
| 1 | 2 | 3 | 4 | 5 | |
| आंध्र प्रदेश | Andhra Pradesh | .. | .. | .. | |
| असम | Assam | 2 | 31 | 7 | 38 |
| बिहार | Bihar | .. | .. | .. | .. |
| गुजरात | Gujarat | 1 | 151 | .. | 151 |
| हरियाणा | Haryana | 177 | 1,865 | 1,268 | 3,133 |
| हिमाचल प्रदेश | Himachal Pradesh | .. | .. | .. | .. |
| जम्मू और काश्मीर | Jammu & Kashmir | .. | .. | .. | .. |
| कर्नाटक | Karnataka | .. | .. | .. | .. |
| केरल | Kerala | .. | .. | .. | .. |
| मध्य प्रदेश | Madhya Pradesh | 7 | 94 | 14 | 108 |
| महाराष्ट्र | Maharashtra | .. | .. | .. | .. |
| मणिपुर | Manipur | 117 | 505 | 578 | 1,083 |
| मेघालय | Meghalaya | 1 | .. | 20 | 20 |
| नागालैण्ड | Nagaland | .. | .. | .. | .. |
| उड़ीसा | Orissa | .. | .. | .. | .. |
| पंजाब | Punjab | 221 | 2,861 | 2,348 | 5,209 |
| राजस्थान | Rajasthan | .. | .. | .. | .. |
| सिक्किम | Sikkim | .. | .. | .. | .. |
| तमिल नाडु | Tamil Nadu | .. | .. | .. | .. |
| त्रिपुरा | Tripura | 22 | 287 | 213 | 500 |
| उत्तर प्रदेश | Uttar Pradesh | .. | .. | .. | .. |
| पश्चिम बंगाल | West Bengal | .. | .. | .. | .. |
| अंड० व नि० द्वीप समूह | A. & N. Islands | .. | .. | .. | .. |
| अरुणाचल प्रदेश | Arunachal Pradesh | .. | .. | .. | .. |
| चंडीगढ़ | Chandigarh | .. | .. | .. | .. |
| दादरा व नागर हवेली | Dadra & Ngr. Haveli | .. | .. | .. | .. |
| दिल्ली | Delhi | .. | .. | .. | .. |
| गोवा, दमन व दीव | Goa, Daman & Diu | 1 | 45 | 28 | 73 |
| लक्ष द्वीप | Lakshadweep | .. | .. | .. | .. |
| मिजोरम | Mizoram | .. | .. | .. | .. |
| पाण्डिचेरी | Pondicherry | 4 | 294 | .. | 294 |
| भारत | INDIA | 553 | 6,133 | 4,476 | 10,609 |

सारणी 19—ग्रामीण क्षेत्रों में शिक्षा—(जारी)
TABLE XIX—EDUCATION IN RURAL AREAS—(contd.)

(इ)—वृत्तिक/व्यावसायिक/विशेष तथा अन्य शिक्षा के स्कूल (स्कूल स्तर)—(समाप्त)

N—Schools for Vocational/Professional/Special and Other Education (School level)—(concl'd.)

जोड़ (ठ) — (1 से 10 तक) वृत्तिक/व्यावसायिक विशेष तथा अन्य शिक्षा के कुल स्कूल की संख्या (स्कूल स्तर)
Total N—(i to x) Number of Schools for Vocational Professional/Special and Other Education (School level)

| राज्य/संघ शासित क्षेत्र State/Union Territory | शिक्षा संस्थाओं की संख्या Number of Institutions | नामांकन Enrolment | | | |
|--|---|----------------------|-------------------|---------------|----------|
| | | लड़के Boys | लड़कियां Girls | जोड़ Total | |
| 1 | 2 | 3 | 4 | 5 | |
| आंध्र प्रदेश | Andhra Pradesh | 748 | 22,460 | 5,844 | 28,304 |
| आसम | Assam | 445 | 11,738 | 2,704 | 14,442 |
| बिहार | Bihar | 774 | 60,850 | 13,371 | 74,221 |
| गुजरात | Gujarat | 801 | 17,705 | 5,672 | 23,377 |
| हरियाणा | Haryana | 1,610 | 26,553 | 12,400 | 38,953 |
| हिमाचल प्रदेश | Himachal Pradesh | 629 | 6,241 | 7,329 | 13,570 |
| जम्मू और कश्मीर | Jammu & Kashmir | 1 | 38 | 4 | 42 |
| कर्नाटक | Karnataka | 4,909 | 90,713 | 22,421 | 1,13,134 |
| केरल | Kerala | 87 | 8,785 | 1,042 | 9,827 |
| मध्य प्रदेश | Madhya Pradesh | 637 | 9,225 | 1,456 | 10,681 |
| महाराष्ट्र | Maharashtra | 1,401 | 41,602 | 27,194 | 68,796 |
| मणिपुर | Manipur | 410 | 6,347 | 3,866 | 10,213 |
| मेघालय | Meghalaya | 369 | 6,193 | 4,780 | 10,973 |
| नागालैण्ड | Nagaland | 212 | 4,990 | 1,804 | 6,794 |
| उड़ीसा | Orissa | 917 | 21,231 | 3,986 | 25,217 |
| पंजाब | Punjab | 1,093 | 14,364 | 11,474 | 25,838 |
| राजस्थान | Rajasthan | 1,295 | 23,215 | 8,524 | 31,739 |
| सिक्किम | Sikkim | 378 | 9,755 | 2,307 | 12,062 |
| तमिल नाडु | Tamil Nadu | 63 | 6,952 | 1,060 | 8,012 |
| त्रिपुरा | Tripura | 856 | 7,775 | 7,884 | 15,659 |
| उत्तर प्रदेश | Uttar Pradesh | 4,026 | 1,02,557 | 11,038 | 1,13,595 |
| पश्चिम बंगाल | West Bengal | 2,797 | 67,853 | 27,508 | 95,361 |
| अंडमंन व निकोबार द्वीप समूह | A. & N. Islands | 21 | 330 | 241 | 571 |
| अरुणाचल प्रदेश | Arunachal Pradesh | 176 | 4,088 | 756 | 4,844 |
| चंडीगढ़ | Chandigarh | .. | .. | .. | .. |
| दादर एवं नागर हवेली | Dadra & Ngr. Haveli | 4 | 99 | 19 | 118 |
| दिल्ली | Delhi | .. | .. | .. | .. |
| गोवा दमन व दीव | Goa, Daman & Diu | 16 | 373 | 178 | 551 |
| लक्षद्वीप | Lakshadweep | 20 | 180 | 130 | 310 |
| मिजोरम | Mizoram | 137 | 1,536 | 1,761 | 3,297 |
| पॉन्डिचेरी | Pondicherry | 38 | 848 | 146 | 994 |
| भारत | INDIA | 24,920 | 5,74,596 | 1,86,899 | 7,61,495 |

सारणी 19—ग्रामीण क्षेत्रों में शिक्षा—(समाप्त)
TABLE XIX—EDUCATION IN RURAL AREAS—(concl'd.)

कुल जोड़—ज—(क से ड)—शिक्षा संस्थाओं की कुल संख्या
Grand Total—O—(A to N)—Number of All Type of Educational Institutions

| राज्य/संघ शासित क्षेत्र State/Union Territory | शिक्षा संस्थाओं की संख्या Number of Institutions | नामांकन Enrolment | | | |
|--|---|----------------------|-------------------|---------------|-------------|
| | | लड़के Boys | लड़कियां Girls | जोड़ Total | |
| 1 | 2 | 3 | 4 | 5 | |
| आंध्र प्रदेश | Andhra Pradesh | 43,403 | 28,58,759 | 16,92,587 | 45,51,346 |
| असम | Assam | 25,972 | 13,99,200 | 8,76,056 | 22,75,256 |
| बिहार | Bihar | 61,698 | 50,80,465 | 16,83,518 | 67,63,983 |
| गुजरात | Gujarat | 22,745 | 22,29,598 | 12,34,123 | 34,63,721 |
| हरियाणा | Haryana | 7,978 | 9,81,315 | 3,67,772 | 13,49,087 |
| हिमाचल प्रदेश | Himachal Pradesh | 6,434 | 4,13,103 | 2,36,163 | 6,49,266 |
| जम्मू और कश्मीर | Jammu & Kashmir | 8,116 | 3,26,880 | 1,25,068 | 4,51,948 |
| कर्नाटक | Karnataka | 35,907 | 22,00,082 | 13,76,744 | 35,76,826 |
| केरल | Kerala | 10,280 | 23,48,449 | 21,78,956 | 45,27,405 |
| मध्य प्रदेश | Madhya Pradesh | 57,769 | 30,79,147 | 11,24,868 | 42,04,015 |
| महाराष्ट्र | Maharashtra | 47,535 | 39,96,678 | 24,23,189 | 64,19,867 |
| मणिपुर | Manipur | 4,227 | 1,62,313 | 1,05,587 | 2,67,900 |
| मेघालय | Meghalaya | 4,481 | 1,34,123 | 1,12,369 | 2,46,492 |
| नागालैंड | Nagaland | 1,469 | 90,408 | 62,142 | 1,52,550 |
| उड़ीसा | Orissa | 38,485 | 16,73,541 | 9,78,161 | 26,51,702 |
| पंजाब | Punjab | 13,002 | 14,29,292 | 10,52,225 | 24,81,517 |
| राजस्थान | Rajasthan | 23,223 | 20,26,336 | 3,83,674 | 24,10,012 |
| सिक्किम | Sikkim | 742 | 31,515 | 14,044 | 45,559 |
| तमिल नाडु | Tamil Nadu | 30,616 | 31,71,409 | 21,50,731 | 53,22,140 |
| त्रिपुरा | Tripura | 3,252 | 1,54,378 | 1,09,931 | 2,64,309 |
| उत्तर प्रदेश | Uttar Pradesh | 77,812 | 79,43,959 | 24,62,524 | 1,04,06,483 |
| पश्चिम बंगाल | West Bengal | 43,985 | 33,99,918 | 19,13,458 | 53,13,376 |
| अंडम व नि० द्वीप समूह | A. & N. Islands | 215 | 12,985 | 9,773 | 22,758 |
| अरुणाचल प्रदेश | Arunachal Pradesh | 1,091 | 40,196 | 15,835 | 56,031 |
| चंडीगढ़ | Chandigarh | 38 | 5,340 | 4,298 | 9,638 |
| दादर व नागर हवेली | Dadra & Ngr. Haveli | 176 | 8,529 | 4,458 | 12,987 |
| दिल्ली | Delhi | 473 | 73,980 | 41,778 | 1,15,758 |
| गोवा, दमन व दीव | Goa, Daman & Diu | 1,348 | 93,415 | 75,040 | 1,68,455 |
| लक्षद्वीप | Lakshadweep | 60 | 6,230 | 4,443 | 10,673 |
| मिजोरम | Mizoram | 871 | 51,401 | 44,773 | 96,174 |
| पॉन्डिचेरी | Pondicherry | 368 | 36,445 | 22,870 | 59,315 |
| भारत | INDIA | 5,73,770 | 4,54,59,389 | 2,28,87,158 | 6,83,46,547 |

