



उत्तराखण्ड सरकार

उत्तराखण्ड एक दृष्टि में UTTARAKHAND AT A GLANCE

2021-22



अर्थ एवं संख्या निदेशालय,
100/6, नेशविला रोड, देहरादून।

Directorate of Economics and Statistics
Department of Planning

100/6, Neshvilla Road, Dehradun (Uttarakhand) - 248 001

Phone: 0135-2712604 | Fax: 0135-2712604 | www.des.uk.gov.in



उत्तराखण्ड सरकार

उत्तराखण्ड एक दृष्टि में (2021-22)

Uttarakhand At A Glance (2021-22)

अर्थ एवं संख्या निदेशालय,
100/6, नेशविला रोड,
देहरादून।

Directorate of Economics and Statistics
Department of Planning
100/6, Neshvilla Road,
Dehradun (Uttarakhand) - 248 001

Phone: 0135-2712604 | Fax: 0135-2712604 | www.des.uk.gov.in



आर. मीनाक्षी सुन्दरम् (IAS)
सचिव, नियोजन
उत्तराखण्ड शासन।



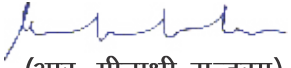
उत्तराखण्ड सचिवालय,
4, सुभाष रोड, देहरादून
फोन नं०- 0135-2712012

प्राक्कथन

अर्थ एवं संख्या निदेशालय, उत्तराखण्ड द्वारा प्रकाशित "उत्तराखण्ड एक दृष्टि में 2021-22" (Uttarakhand at a Glance 2021-22) इस श्रृंखला का यह इक्कीसवां संस्करण है। इस प्रकाशन में उत्तराखण्ड के लगभग समस्त विभागों की सूचनाओं के अतिरिक्त भारत सरकार द्वारा प्रकाशित अद्यतन प्रकाशनों से आवश्यकतानुसार आंकड़ें प्राप्त कर सारगर्भित रूप से प्रकाशित किये गये हैं। यह प्रकाशन राज्य की अर्थव्यवस्था के विभिन्न क्षेत्रों के ठोस नियोजन नीतियों के निर्माण में उपयोगी सिद्ध होगा। अर्थ एवं संख्या निदेशालय द्वारा इस संस्करण को उपयोगी एवं प्रभावी बनाने हेतु पूर्ण प्रयास किये गये हैं।

मैं अर्थ एवं संख्या, निदेशालय के इस प्रकाशन से सम्बन्धित अधिकारियों एवं कार्मिकों के प्रयासों की सराहना करता हूँ, साथ ही विभागों द्वारा प्रदान किये गये सहयोग के लिए भी आभार प्रकट करता हूँ।

देहरादून
दिनांक: 02.12.2022


(आर. मीनाक्षी सुन्दरम्)
सचिव, नियोजन
उत्तराखण्ड शासन।



जितेन्द्र कुमार सोनकर (IRS)
अपर सचिव, नियोजन
उत्तराखण्ड शासन।



उत्तराखण्ड सचिवालय,
4, सुभाष रोड़, देहरादून
फोन न0- 0135-2712001

प्राक्कथन

अर्थ एवं संख्या निदेशालय, उत्तराखण्ड द्वारा प्रकाशित "उत्तराखण्ड एक दृष्टि में 2021-22" (Uttarakhand at a Glance 2021-22) इस श्रृंखला का यह इक्कीसवां संस्करण है। संस्करण को नीति निर्धारकों, योजना निर्माताओं, शोधकर्ताओं एवं अन्य पाठकगणों के सम्मुख प्रस्तुत करने में मुझे प्रसन्नता हो रही है।

यह प्रकाशन राज्य की अर्थव्यवस्था के विभिन्न क्षेत्रों के ठोस नियोजन नीतियों के निर्माण में उपयोगी सिद्ध होगा। यद्यपि अर्थ एवं संख्या निदेशालय द्वारा इस संस्करण को उपयोगी एवं प्रभावी बनाने हेतु पूर्ण प्रयास किये गये हैं तथापि इस प्रकाशन को और अधिक उपयोगी बनाने तथा भविष्य में आवश्यक सुधार हेतु पाठकगणों के सुझाव सादर आमंत्रित किये जाते हैं।

मैं अर्थ एवं संख्या, निदेशालय के इस प्रकाशन से सम्बन्धित अधिकारियों एवं कार्मिकों के प्रयासों की सराहना करता हूँ, साथ ही विभागों द्वारा प्रदान किये गये सहयोग के लिए भी आभार प्रकट करता हूँ।

देहरादून
दिनांक: 02.12.2022


(जितेन्द्र कुमार सोनकर)
अपर सचिव, नियोजन
उत्तराखण्ड शासन।



प्रस्तावना

अर्थ एवं संख्या निदेशालय, उत्तराखण्ड द्वारा प्रकाशित "उत्तराखण्ड एक दृष्टि में 2021-22" (Uttarakhand at a Glance 2021-22) इस प्रकाशन श्रृंखला के इक्कीसवें संस्करण को नीति निर्धारकों, योजना निर्माताओं, शोधकर्ताओं एवं अन्य पाठकगणों के सम्मुख प्रस्तुत किया जा रहा है। इस प्रकाशन में राज्य के लगभग समस्त प्रमुख विभागों की सूचनाओं को सम्मिलित किया गया है।

राज्य के विभिन्न विभागों एवं संस्थानों द्वारा उपलब्ध करायी गयी सूचनाओं से यह प्रकाशन सम्भव हो पाया है। अर्थ एवं संख्या निदेशालय सम्बन्धित विभागों के सहयोग के लिए आभारी है।


यद्यपि इस संस्करण को बहुत सावधानी पूर्वक तैयार करने का पूर्ण प्रयास किया गया है तथापि कतिपय त्रुटियों से इन्कार नहीं किया जा सकता है, इसलिये त्रुटियों की ओर ध्यान आकृष्ट करने हेतु पाठकगणों से अनुरोध किया जाता है ताकि भविष्य में इस प्रकाशन में यथावश्यक गुणात्मक सुधार लाया जा सके।

"उत्तराखण्ड एक दृष्टि में 2021-22" (Uttarakhand at a Glance 2021-22) निदेशालय के समर्पित अधिकारियों एवं कर्मचारियों की टीम द्वारा तैयार किया गया है। मैं इस प्रकाशन से सम्बद्ध डॉ० मनोज कुमार पंत अपर निदेशक, सुश्री चित्रा, संयुक्त निदेशक, श्री निर्मल कुमार शाह, उप निदेशक, श्री ब्रिजेश कुमार, अपर सांख्यिकीय अधिकारी तथा श्री अनिल सिंह कोटियाल, डाटा एण्ट्री ऑपरेटर द्वारा किये गये अथक परिश्रम एवं प्रयासों की सराहना करता हूँ।

मैं आशा करता हूँ कि यह प्रकाशन नियोजकों, नीति निर्माताओं, शोधकर्ताओं तथा अन्य उपयोगकर्ताओं के लिए अत्यन्त उपयोगी सिद्ध होगा।

देहरादून

दिनांक: 01.12.2022



(सुशील कुमार)

निदेशक

अर्थ एवं संख्या, निदेशालय
नियोजन विभाग, उत्तराखण्ड, देहरादून।



1



2



3



4



5



6



7



8



9



10



11



12



13



14



15

विषय-सूची CONTENTS

क्र०सं०	विषय	पृष्ठ संख्या
1.	सामान्य सूचनायें GENERAL INFORMATION	1-3
2.	जनसंख्या DEMOGRAPHY	3-6
3.	कृषि AGRICULTURE	7-11
4.	सिंचाई IRRIGATION	11-12
5.	पशुधन एवं कुक्कुट LIVESTOCK AND POULTRY	12-13
6.	मत्स्य पालन FISHERIES	13-14
7.	औद्यानीकरण HORTICULTURE	14-15
8.	रेशम SERICULTURE	15
9.	उद्योग INDUSTRY	16
10.	शिक्षा EDUCATION	17-18
11.	जनस्वास्थ्य एवं परिवार कल्याण PUBLIC HEALTH AND FAMILY WELFARE	19-20
12.	विद्युत एवं पेयजल आपूर्ति ELECTRICITY AND WATER SUPPLY	20-22
13.	परिवहन एवं संचार TRANSPORT AND COMMUNICATION	22-23
14.	वन एवं वन्य जन्तु FOREST AND WILD LIFE	24-26
15.	पर्यटन TOURISM	26-27



16



17



18



19

16. रोजगार EMPLOYMENT	27-28
17. बैंकिंग BANKING	28-29
18. राज्य घरेलू उत्पाद STATE DOMESTIC PRODUCT	29-30
19. षष्ठम् आर्थिक गणना SIXTH ECONOMIC CENSUS	30-34
20. आबकारी EXCISE	34
21. राज्य कर (एस0जी0एस0टी) STATE TAX (SGST)	35
22. सैनिक कल्याण एवं पुर्नवास SAINIK KALYAN AND PUNARWAS	35-36
23. एकीकृत बाल विकास परियोजना INTEGRATED CHILD DEVELOPMENT SCHEME	36
24. खाद्य एवं नागरिक आपूर्ति FOOD AND CIVIL SUPPLY	37
25. उत्तराखण्ड अक्षय ऊर्जा विकास अभिकरण (उरेडा) UTTARAKHAND RENEWABLE ENERGY DEVELOPMENT AGENCY (UREDA)	37-38
26. युवा कल्याण तथा प्रान्तीय रक्षक दल YOUTH WELFARE AND PRANTIYA RAKSHAK DAL	38
27. ग्राम्य विकास RURAL DEVELOPMENT	38-39
28. समाज कल्याण SOCIAL WELFARE	39-40
29. पुलिस अपराध POLICE AND CRIME	40-41



20



21



22



23



24



25



26



29



28



27



उत्तराखण्ड एक दृष्टि में (2021-22)

अर्थ एवं संख्या निदेशालय,
100/6, नेशविला रोड, देहरादून
दूरभाष: 0135-2712604 | फ़ैक्स: 0135-2712604

Uttarakhand At A Glance (2021-22)

Directorate of Economics and Statistics
100/6, Neshvilla Road, Dehradun
Phone: 0135-2712604 | Fax: 0135-2712604

01

सामान्य सूचनायें GENERAL INFORMATION



क्र०सं० S.No.	मद Items	अवधि Year/ Period	इकाई Unit	विवरण Statistics
	(क) भौगोलिक आंकड़े Geographical Data			
1.	अक्षांश / Latitude		28°43'उ० से 31°27'उ० 28°43' N to 31°27' N	
2.	देशान्तर / Longitude		77°34'पू० से 81°02' पू० 77°34' E to 81°02' E	
3.	भौगोलिक क्षेत्रफल / Geographical Area	2022	वर्ग० कि०मी० / Sq. Km.	53483
	(i) पर्वतीय / Hill	2022	वर्ग० कि०मी० / Sq. Km.	46035
	(ii) मैदानी / Plain	2022	वर्ग० कि०मी० / Sq. Km.	7448
4.	वन क्षेत्र / Forest Area	2021	वर्ग० कि०मी० / Sq. Km.	38000

क्र०सं० S.No.	मद Items	अवधि Year/ Period	इकाई Unit	विवरण Statistics
------------------	-------------	----------------------	--------------	---------------------

(ख) मौसम सम्बन्धी आंकड़े

(B) Meteorological Data

1. वर्षा / Rainfall

(i) सामान्य / Average Rainfall

2021 मि० मि० / m. ms. 1644

(ii) वास्तविक / Actual Rainfall

2021 मि० मि० / m. ms 1626

2. तापमान / Temperature

(i) न्यूनतम (मुक्तेश्वर) /
Minimum (Mukteshwar)

2021 ° से० / °C - 4.3

(ii) उच्चतम (पन्तनगर) /
Maximum (PantNagar)

2021 ° से० / °C 39.9

(ग) प्रशासनिक इकाईयाँ

(C) Administrative Unit

1. मण्डल / Divisions

2022 संख्या / No. 02

2. जनपद / Districts

2022 संख्या / No. 13

3. (i) तहसील / Tehsils

2022 संख्या / No. 110

(ii) उप तहसील / SubTehsils

2022 संख्या / No. 18

4. सामुदायिक विकास खण्ड /
Development Blocks

2022 संख्या / No 95

5. न्याय पंचायत / Nyaya Panchayats

2022 संख्या / No 662

6. ग्राम पंचायत / Gram Panchayats

2022 संख्या / No. 7796

7. जनगणना ग्राम (जनगणना 2011

2011 संख्या / No. 16793

के अनुसार) / Census Villages (As per 2011 census)

(i) आबाद ग्राम (वन बस्तियों को
सम्मिलित करते हुए) / Inhabited Villages (Including Forest Settlements)

2011 संख्या / No. 15745

(ii) गैर आबाद ग्राम /
Un-inhabited Villages

2011 संख्या / No. 1048

8. नगर / नगर समूह / Town/Urban Agglomeration

(i) नगर निगम / Municipal

2022 संख्या / No. 09

(ii) नगर पालिका परिषद /
Nagar Palika Parishads

2022 संख्या / No. 42

(iii) नगर पंचायत /
NagarPanchayats

2022 संख्या / No. 52

(iv) छावनी क्षेत्र /
Cantonment Boards (Census 2011)

2022 संख्या / No. 09

(v) जनगणना शहर /
Census Towns (Census 2011)

2022 संख्या / No. 41

(vi) औद्योगिक कस्बे /
Industrial Townships (Census 2011)

2022 संख्या / No. 02

क्र०सं० S.No.	मद Items	अवधि Year/ Period	इकाई Unit	विवरण Statistics
9.	विकास प्राधिकरण / Development Authority	2022	संख्या / No.	14
10.	लोक सभा क्षेत्र / Lok Sabha Constituency	2022	संख्या / No.	05
11.	राज्य सभा क्षेत्र / Rajya Sabha Constituency	2022	संख्या / No.	03
12.	विधान सभा क्षेत्र / Vidhan Sabha Constituency	2022	संख्या / No.	70
13.	पुलिस स्टेशन / Police Stations	2021	संख्या / No.	159
	अ. (i) ग्रामीण / Rural	2021	संख्या / No.	70
	(ii) नगरीय / Urban	2021	संख्या / No.	83
	ब. (i) जी०आर०पी० / G.R.P.	2021	संख्या / No.	4
	(ii) एस०टी०एफ० / S.T.F	2021	संख्या / No.	2

02

जनसंख्या DEMOGRAPHY



क्र०सं० S.No.	मद Items	अवधि Year/ Period	इकाई Unit	विवरण Statistics
(क)	लिंगानुसार कुल जनसंख्या तथा ग्रामीण एवं नगरीय जनसंख्या का वितरण, लिंगानुपात, शिशु लिंगानुपात तथा जनसंख्या घनत्व			
(A)	Sex-wise, Area-wise distribution, Sex-Ratio, Child Sex-Ratio and Density of Population			
1.	कुल जनसंख्या / Total Population	2011	लाख / Lakh	100.86
	(I) पुरुष / Male	2011	लाख / Lakh	51.38
	(ii) स्त्री / Female	2011	लाख / Lakh	49.48
	(iii) दशक में जनसंख्या वृद्धि / Decennial Growth Rate	2001-11	प्रतिशत / Percentage	18.81
2.	ग्रामीण / Rural Population			
	कुल जनसंख्या / Total	2011	लाख / Lakh	70.37

क्र०सं० S.No.	मद Items	अवधि Year/ Period	इकाई Unit	विवरण Statistics
	(i) पुरुष / Male	2011	लाख / Lakh	35.19
	(ii) स्त्री / Female	2011	लाख / Lakh	35.18
3	नगरीय जनसंख्या / Urban Population			
	कुल जनसंख्या / Total	2011	लाख / Lakh	30.50
	(i) पुरुष / Male	2011	लाख / Lakh	16.19
	(ii) स्त्री / Female	2011	लाख / Lakh	14.31
4.	लिंग अनुपात / Sex Ratio	2011	प्रति हजार पुरुषों पर महिलायें / Females/'000 males	963
5.	शिशु लिंग अनुपात (0-6 आयु समूह की जनसंख्या) / Child Sex Ratio (Population 0.6 age group)	2011	प्रति हजार बालकों पर बालिकायें / Females/'000 males	890
6.	जनसंख्या का घनत्व / Density of population	2011	प्रति वर्ग कि०मी० / Per sq. km	189
(ख) अनुसूचित जाति				
(B) Scheduled Castes				
1.	कुल जनसंख्या / Total Population	2011	लाख / Lakh	18.93
	(i) पुरुष / Male	2011	लाख / Lakh	9.69
	(ii) स्त्री / Female	2011	लाख / Lakh	9.24
2.	ग्रामीण जनसंख्या / Rural Population	2011	लाख / Lakh	14.97
	(i) पुरुष / Male	2011	लाख / Lakh	7.61
	(ii) स्त्री / Female	2011	लाख / Lakh	7.36
(ग) अनुसूचित जनजाति				
(C) Scheduled Tribes				
1.	कुल जनसंख्या / Total Population	2011	लाख / Lakh	2.92
	(i) पुरुष / Male	2011	लाख / Lakh	1.49
	(ii) स्त्री / Female	2011	लाख / Lakh	1.43
2.	ग्रामीण जनसंख्या / Rural Population	2011	लाख / Lakh	2.65
	(i) पुरुष / Male	2011	लाख / Lakh	1.35
	(ii) स्त्री / Female	2011	लाख / Lakh	1.30
(घ) धर्मानुसार वर्गीकरण				
(D) Religion wise breakup of population				
1	हिन्दू / Hindu	2011	लाख / Lakh	83.69
2	मुस्लिम / Muslim	2011	लाख / Lakh	14.07
3	ईसाई / Christian	2011	लाख / Lakh	0.38
4	सिक्ख / Sikh	2011	लाख / Lakh	2.36
5	बौद्ध / Buddhist	2011	लाख / Lakh	0.15

क्र०सं० S.No.	मद Items	अवधि Year/ Period	इकाई Unit	विवरण Statistics
6	जैन/Jain	2011	लाख/Lakh	0.09
7	अन्य तथा अवर्णित धर्म/ Others & Religion not stated	2011	लाख/Lakh	0.13
(M)	साक्षर (7 या अधिक आयु)			
(E)	Literates (7 Years Age and above)			
1.	कुल/Total	2011	लाख/Lakh	68.81
	(i) पुरुष/Male	2011	लाख/Lakh	38.64
	(ii) स्त्री/Female	2011	लाख/Lakh	30.17
(च)	साक्षरता दर			
(F)	Literacy Rate			
1.	कुल/Total	2011	प्रतिशत/Percentage	78.82
	(i) पुरुष/Male	2011	प्रतिशत/Percentage	87.40
	(ii) स्त्री/Female	2011	प्रतिशत/Percentage	70.01
2.	अनुसूचित जाति/Scheduled Castes			
	कुल/Total	2011	प्रतिशत/Percentage	74.41
	(i) पुरुष/Male	2011	प्रतिशत/Percentage	84.34
	(ii) स्त्री/Female	2011	प्रतिशत/Percentage	64.05
3.	अनुसूचित जनजाति/Scheduled Tribes			
	कुल/Total	2011	प्रतिशत/Percentage	73.88
	(i) पुरुष/Male	2011	प्रतिशत/Percentage	83.56
	(ii) स्त्री/Female	2011	प्रतिशत/Percentage	63.89
(छ)	लिंगानुसार कर्मकर (कुल कर्मकर)			
(G)	Sex-wise Labour Force (Total Workers)			
1.	कुल/Total	2011	लाख/Lakh	38.72
	(i) पुरुष/Male	2011	लाख/Lakh	25.52
	(ii) स्त्री/Female	2011	लाख/Lakh	13.20
2.	ग्रामीण/Rural	2011	लाख/Lakh	28.86
	(i) पुरुष/Male	2011	लाख/Lakh	17.27
	(ii) स्त्री/Female	2011	लाख/Lakh	11.59
(ज)	श्रेणीवार कर्मकर			
(H)	Category-wise Labour Force			
1.	मुख्य कर्मकर/Main Workers	2011	लाख/Lakh	28.71
	(i) कृषक/Cultivators	2011	लाख/Lakh	10.46
	(ii) कृषि श्रमिक/Agricultural Labourers	2011	लाख/Lakh	2.47
	(iii) पारिवारिक उद्योग/Household Industry Workers	2011	लाख/Lakh	0.77

क्र०सं० S.No.	मद Items	अवधि Year/ Period	इकाई Unit	विवरण Statistics
	(iv) अन्य / Other Workers	2011	लाख / Lakh	15.01
2.	सीमान्त कर्मकर / Marginal Workers	2011	लाख / Lakh	10.01
	(i) कृषक / Cultivators	2011	लाख / Lakh	5.35
	(ii) कृषि श्रमिक / Agricultural Labourers	2011	लाख / Lakh	1.56
	(iii) पारिवारिक उद्योग / Household Industry Workers	2011	लाख / Lakh	0.37
	(iv) अन्य / Other Workers	2011	लाख / Lakh	2.73
(झ)	विकलांगता			
(I)	Disability			
	(i) विकलांग व्यक्तियों की संख्या / No. of disabled persons	2011	लाख / Lakh	1.85
	(ii) विकलांगता व्यक्तियों का कुल जनसंख्या में प्रतिशत / Percentage of Disability Persons to Total Population	2011	प्रतिशत / Percentage	1.84
(ज)	जन्मदर, मृत्युदर तथा शिशु मृत्युदर (एस. आर. एस. बुलेटिन) मई 2022			
(J)	CBR, CDR and IMR (S.R.S. Bulletin) May 2022			
1.	औसत जन्मदर / Crude Birth Rate	2020	प्रति हजार जनसंख्या / Per '000 of Popu.	16.6
	(i) ग्रामीण / Rural	2020	प्रति हजार जनसंख्या / Per '000 of Popu.	17.0
	(ii) नगरीय / Urban	2020	प्रति हजार जनसंख्या / Per '000 of Popu.	15.6
2.	औसत मृत्युदर / Crude Death Rate	2020	प्रति हजार जनसंख्या / Per '000 of Popu.	6.3
	(i) ग्रामीण / Rural	2020	प्रति हजार जनसंख्या / Per '000 of Popu.	6.7
	(ii) नगरीय / Urban	2020	प्रति हजार जनसंख्या / Per '000 of Popu.	5.1
3.	शिशु मृत्युदर / Infant Mortality Rate	2020	प्रति हजार जीवित जन्म पर / Per '000 of Live Births	24
	(i) ग्रामीण / Rural	2020	प्रति हजार जीवित जन्म पर / Per '000 of Live Births	25
	(ii) नगरीय / Urban	2020	प्रति हजार जीवित जन्म पर / Per '000 of Live Births	24

03

कृषि

AGRICULTURE



क्र०सं० S.No.	मद Items	अवधि Year/ Period	इकाई Unit	विवरण Statistics
(क)	भूमि—उपयोग			
(A)	Land-use			
1.	कुल प्रतिवेदित क्षेत्रफल/ Total Reported Area	2020-21	हेक्टेयर / Hectare	6001553
2.	वन क्षेत्र / Forest Area	2020-21	हेक्टेयर / Hectare	3811662
3.	कृषि योग्य बंजर भूमि/ Culturable Waste Land	2020-21	हेक्टेयर / Hectare	338864
4.	परती / Fallow Land	2020-21	हेक्टेयर / Hectare	191013
	(i) वर्तमान परती / Current Fallow	2020-21	हेक्टेयर / Hectare	91501
	(ii) अन्य परती / Fallow Land other than Current Fallow	2020-21	हेक्टेयर / Hectare	99512
5.	ऊसर एवं कृषि अयोग्य भूमि/ Barren & Unculturable Land	2020-21	हेक्टेयर / Hectare	249278
6.	कृषि के अतिरिक्त अन्य उपयोग की भूमि/ Land under Non-agricultural Uses	2020-21	हेक्टेयर / Hectare	188396
7.	स्थायी चारागाह / Permanent Pastures & Other Grazing Land	2020-21	हेक्टेयर / Hectare	207772
8.	उद्यानों, बागों, वृक्षों व झाड़ियों के अन्तर्गत भूमि जो शुद्ध बोये गये क्षेत्रफल में सम्मिलित नहीं है/ Land under Misc., Tree Crops and Groves not included in Net Area Sown	2020-21	हेक्टेयर / Hectare	393939
9.	शुद्ध बोया गया क्षेत्रफल/ Net Area Sown	2020-21	हेक्टेयर / Hectare	620629

क्र०सं० S.No.	मद Items	अवधि Year/ Period	इकाई Unit	विवरण Statistics
------------------	-------------	----------------------	--------------	---------------------

(ख) मुख्य फसलों के अन्तर्गत क्षेत्रफल (अनन्तिम)

(B) Area Under Principal Crops (Provisional)

1.	अनाज / Cereals	2021-22	हेक्टेयर / Hectare	729029
	(I) चावल / Rice	2021-22	हेक्टेयर / Hectare	256782
	(ii) गेहूँ / Wheat	2021-22	हेक्टेयर / Hectare	297899
	(iii) जौ / Barley	2021-22	हेक्टेयर / Hectare	20266
	(iv) मक्का / Maize	2021-22	हेक्टेयर / Hectare	21254
	(v) मंडुवा / Manduwa	2021-22	हेक्टेयर / Hectare	85880
	(vi) सांवा / Sanwan	2021-22	हेक्टेयर / Hectare	40814
	(vii) अन्य / other	2021-22	हेक्टेयर / Hectare	6134
2.	दालें / Pulses	2021-22	हेक्टेयर / Hectare	59174
	(i) उर्द / Urad	2021-22	हेक्टेयर / Hectare	13189
	(ii) मसूर / Masoor	2021-22	हेक्टेयर / Hectare	9448
	(iii) मटर / Peas (Mattar)	2021-22	हेक्टेयर / Hectare	5735
	(iv) गहथ (कुल्थी) / Gahat (Kulthi)	2021-22	हेक्टेयर / Hectare	12224
	(v) राजमा / Rajma	2021-22	हेक्टेयर / Hectare	5884
	(vi) चना / Gram	2021-22	हेक्टेयर / Hectare	576
	(vii) भट्ट (काला सोयाबीन) / Bhatt (Black Soyabean)	2021-22	हेक्टेयर / Hectare	7983
	(viii) अन्य दालें / Other pulses	2021-22	हेक्टेयर / Hectare	4135
3.	तिलहन / Oil Seeds	2021-22	हेक्टेयर / Hectare	28372
	(i) लाही तथा सरसों / Rape and Mustard	2021-22	हेक्टेयर / Hectare	18815
	(ii) तिल / Sesame (Til)	2021-22	हेक्टेयर / Hectare	2178
	(iii) मूंगफली / Groundnut	2021-22	हेक्टेयर / Hectare	503
	(iv) सोयाबीन / Soyabean	2021-22	हेक्टेयर / Hectare	6843
	(v) अन्य तिलहन / Other oilseeds	2021-22	हेक्टेयर / Hectare	33
4.	अन्य फसलें / Other Crops			
	(i) गन्ना / Sugarcane	2021-22	हेक्टेयर / Hectare	92077
	(ii) प्याज / Onion	2021-22	हेक्टेयर / Hectare	4248

(ग) कृषि उत्पादकता (अनन्तिम)

(C) Agriculture Productivity (Provisional)

1.	अनाज / Cereals	2021-22	कुन्तल प्रति हेक्टेयर / Qtl. /Hectare	25.52
----	----------------	---------	--	-------

क्र०सं० S.No.	मद Items	अवधि Year/ Period	इकाई Unit	विवरण Statistics
(i)	चावल / Rice	2021-22	कुन्तल प्रति हेक्टेयर / Qtl. /Hectare	27.84
(ii)	गेहूँ / Wheat	2021-22	कुन्तल प्रति हेक्टेयर / Qtl. /Hectare	28.96
(iii)	जौ / Barley	2021-22	कुन्तल प्रति हेक्टेयर / Qtl. /Hectare	14.64
(iv)	मक्का / Maize	2021-22	कुन्तल प्रति हेक्टेयर / Qtl. /Hectare	24.88
(v)	मंडुवा / Manduwa	2021-22	कुन्तल प्रति हेक्टेयर / Qtl. /Hectare	14.78
(vi)	सांवा / Sanwan	2021-22	कुन्तल प्रति हेक्टेयर / Qtl. /Hectare	16.03
2.	दालें / Pulses	2021-22	कुन्तल प्रति हेक्टेयर / Qtl. /Hectare	10.72
(I)	उर्द / Urad	2021.22	कुन्तल प्रति हेक्टेयर / Qtl. /Hectare	12.01
(ii)	मसूर / Masoor	2021-22	कुन्तल प्रति हेक्टेयर / Qtl. /Hectare	8.75
(iii)	मटर / Peas (Mattar)	2021-22	कुन्तल प्रति हेक्टेयर / Qtl. /Hectare	9.22
(iv)	गहथ (कुल्थी) / Gahat (Kulthi)	2021-22	कुन्तल प्रति हेक्टेयर / Qtl. /Hectare	10.57
(v)	राजमा / Rajma	2021-22	कुन्तल प्रति हेक्टेयर / Qtl. /Hectare	11.86
(vi)	चना / Gram	2021-22	कुन्तल प्रति हेक्टेयर / Qtl. /Hectare	7.90
(vii)	भट्ट (काला सोयाबीन) / Bhatt (Black Soyabean)	2021-22	कुन्तल प्रति हेक्टेयर / Qtl. /Hectare	11.98
3.	तिलहन / Oil Seeds	2021-22	कुन्तल प्रति हेक्टेयर / Qtl. /Hectare	9.33
(i)	लाही तथा सरसों / Rape and Mustard	2021-22	कुन्तल प्रति हेक्टेयर / Qtl. /Hectare	8.33
(ii)	तिल / Seasmum (Til)	2021-22	कुन्तल प्रति हेक्टेयर / Qtl. /Hectare	2.64
(iii)	मूंगफली / Groundnut	2021-22	कुन्तल प्रति हेक्टेयर / Qtl. /Hectare	15.11
(iv)	सोयाबीन / Soyabean	2021-22	कुन्तल प्रति हेक्टेयर / Qtl. /Hectare	13.80

क्र०सं० S.No.	मद Items	अवधि Year/ Period	इकाई Unit	विवरण Statistics
	(v) अन्य / Others	2021-22	कुन्तल प्रति हेक्टेयर / Qtl. /Hectare	6.67
4.	अन्य फसलें / Other Crops			
	(i) गन्ना / Sugarcane	2021-22	कुन्तल प्रति हेक्टेयर / Qtl. /Hectare	904.33
	(ii) प्याज / Onion	2021-22	कुन्तल प्रति हेक्टेयर / Qtl. /Hectare	140.76
	(घ) क्रियात्मक जोते			
	(D) Operational Holdings			
1.	सीमान्त जोतों की संख्या (1.0 हे० से कम) No. of Marginal Holdings (<1.0 Hect.)	2015-16	हजार संख्या / '000 No.	659
2.	लघु जोतों की संख्या (1.0 हे०-2.0 हे०) No. of Small Holdings (1.0 - 2.0 Hect.)	2015-16	हजार संख्या / '000 No.	149
3.	अर्द्ध मध्यम एवं मध्यम जोतों की संख्या (2.10 हे०) No. of Semi Medium and Medium Holdings (2.10 Hect.)	2015-16	हजार संख्या / '000 No.	73
4.	वृहद जोतों की संख्या (>10 हे०) No. of Large Holdings (>10 Hect.)	2015-16	हजार संख्या / '000 No.	1
5.	कुल जोतों की संख्या Total number of Holdings	2015-16	हजार संख्या / '000 No.	882
6.	सीमान्त जोतों के अन्तर्गत क्षेत्रफल Area under Marginal Holdings	2015-16	हजार हेक्टेयर / '000 Hectare	284
7.	लघु जोतों के अन्तर्गत क्षेत्रफल Area under Small Holdings	2015-16	हजार हेक्टेयर / '000 Hectare	206
8.	अर्द्ध मध्यम एवं मध्यम जोतों के अन्तर्गत क्षेत्रफल Area under Semi Medium and Medium Holdings	2015-16	हजार हेक्टेयर / '000 Hectare	234
9.	वृहद जोतों के अन्तर्गत क्षेत्रफल Area under Large Holdings	2015-16	हजार हेक्टेयर / '000 Hectare	23
10.	कुल जोतों का क्षेत्रफल Total Area of Holdings	2015-16	हजार हेक्टेयर / '000 Hectare	747

क्र०सं० S.No.	मद Items	अवधि Year/ Period	इकाई Unit	विवरण Statistics
------------------	-------------	----------------------	--------------	---------------------

(ड़) रासायनिक उर्वरकों का उपयोग (अनन्तिम)

(E) Fertiliser Consumption (Estimated)

1.	नाइट्रोजन / Nitrogen (N)	2021-22	मी० टन / M. T.	103669
2.	फास्फोरस / Phosphorus (P)	2021-22	मी० टन / M. T.	26481
3.	पोटाश / Potash (K)	2021-22	मी० टन / M. T.	8441

04

सिंचाई IRRIGATION



क्र०सं० S.No.	मद Items	अवधि Year/ Period	इकाई Unit	विवरण Statistics
------------------	-------------	----------------------	--------------	---------------------

(क) शुद्ध एवं सकल सिंचित क्षेत्रफल

Net and Gross Irrigated Area

1.	नहरें / Canals	2020-21	हेक्टेयर / Hectare	66546
2.	नलकूप / Tube Wells	2020-21	हेक्टेयर / Hectare	227204
3.	अन्य कुयें / Other Wells	2020-21	हेक्टेयर / Hectare	5927
4.	तालाब / Tanks	2020-21	हेक्टेयर / Hectare	84
5.	अन्य स्रोत / Other Sources	2020-21	हेक्टेयर / Hectare	21815
6.	शुद्ध सिंचित क्षेत्रफल (1+2+3+4+5)/ Net Irrigated Area (NIA) (1+2+3+4+5)	2020-21	हेक्टेयर / Hectare	321576
7.	सकल सिंचित क्षेत्रफल / Gross Irrigated Area (GIA)	2021-22	हेक्टेयर / Hectare	545614

(ख) सिंचाई अवस्थापना

(B) Irrigation Infrastructure

1.	नहरों की लम्बाई / Length of Canals	2021-22	कि०मी० / Km.	12377.27
2.	लघु डाल नहरों की लम्बाई / Length of Lift Canals	2021-22	कि०मी० / Km.	598.54

क्र०सं० S.No.	मद Items	अवधि Year/ Period	इकाई Unit	विवरण Statistics
3.	राजकीय नलकूप / Tube Wells (State)	2021-22	संख्या / No	1658
4.	बोरिंग पर लगे पम्प सैट / निःशुल्क बोरिंग / Pump Sets (Boring/ Free Boring)	2021-22	संख्या / No	56565
5.	हौज / Hauj	2021-22	संख्या / No	41085
6.	गूल / Gool	2021-22	कि०मी० / Km.	31609
7.	हाईड्रम / Hydrum	2021-22	संख्या / No	1433
8.	राजकीय नहरों के अन्तर्गत कुल क्षेत्राच्छादन / C.C.A. Under State Canal	2021-22	लाख हेक्टेयर / Lakh Hect.	4.063
9.	सिंचाई विभाग द्वारा एकत्रित राजस्व / Revenue Collection by Irrigation	2021-22	लाख ₹/Lakh ₹	298.396

05

पशुधन एवं कुक्कुट

LIVESTOCK AND POULTRY



क्र०सं० S.No.	मद Items	अवधि Year/ Period	इकाई Unit	विवरण Statistics
(क) पशु चिकित्सा सेवा				
(A) Veterinary Services				
1.	अवस्थापना / Infrastructure			
(i)	पशु चिकित्सालय / Veterinary Hospitals	2021-22	संख्या / No.	330
(ii)	'डी' श्रेणी के पशु चिकित्सालय / 'D' Category Veterinary Hospitals	2021-22	संख्या / No.	10
(iii)	पशु सेवा केन्द्र / Livestock Centres	2021-22	संख्या / No.	779
(iv)	कृत्रिम गर्भाधान केन्द्र / उपकेन्द्र / A. I. Centres/Sub Centres	2021-22	संख्या / No.	779

क्र०सं० S.No.	मद Items	अवधि Year/ Period	इकाई Unit	विवरण Statistics
(ख) पशुधन				
(B) Livestock				
1. (क) गोवंशीय / Cattle		2019	संख्या / No.	1852123
(i) देशी / Indigenous		2019	संख्या / No.	1275303
(ii) विदेशी तथा क्रॉस ब्रीड / Exotic and crossbreed		2019	संख्या / No.	576820
(ख) महिष वंशीय / Buffalo		2019	संख्या / No.	866318
2. अन्य पशुधन / Other Livestock			संख्या / No.	
(I) भेड़ (देशी तथा दोगली) / Sheep (Desi & Cross Breed)		2019	संख्या / No.	284615
(ii) बकरियाँ / Goats		2019	संख्या / No.	1371971
(iii) घोड़े, तथा टट्टू / Horses and Mules		2019	संख्या / No.	7452
(iv) सुअर (देशी तथा दोगली) / Pig (Desi & Cross Breed)		2019	संख्या / No.	17659
(v) अन्य पशु (कुत्ते, गधे तथा खरगोश) / Other Animals (Dogs, Donkeys & Rabbits)		2019	संख्या / No.	236505
3. कुल पशुधन (क्रमांक 2 (अ) को छोड़कर) Total Livestock [Excluding cat. 2 (v)]		2019	संख्या / No.	4400138
(ग) कुक्कुट				
(C) Poultry		2019	संख्या / No.	5018684

06

मत्स्य पालन FISHERIES



क्र०सं० S.No.	मद Items	अवधि Year/ Period	इकाई Unit	विवरण Statistics
1.	विभागीय मत्स्य प्रक्षेत्र / Departmental Fish Farms/Hatcheries	2021-22	संख्या / No.	12

क्र०सं० S.No.	मद Items	अवधि Year/ Period	इकाई Unit	विवरण Statistics
2.	(i) मत्स्य उत्पादन / Fish Production	2021-22	हजार मी० टन / '000 M.T.	6.090
	(ii) उत्पादन का मूल्य / Value of Production	2021-22	लाख ₹/₹ Lakh	7471.69
3.	मत्स्य बीज उत्पादन / Production of Fish Seed	2021-22	लाख संख्या / No. Lakh	120.88

07

औद्योगिकीकरण HORTICULTURE



क्र०सं० S.No.	मद Items	अवधि Year/ Period	इकाई Unit	विवरण Statistics
	(क) औद्योगिक सेवा			
	(A) Horticulture Services			
1.	अवस्थापना / Infrastructure			
	(i) उद्यान रक्षा सचल दल / Horticulture Mobile Teams	2021-22	संख्या / No.	319
	(ii) फल संरक्षण केन्द्र / Fruit Preservation Centres	2021-22	संख्या / No.	50
	(iii) राजकीय नर्सरी / उद्यान / State Nurseries/ Orchards	2021-22	संख्या / No.	75
	(ख) क्षेत्राच्छादन एवं उत्पादन			
	(B) Coverage and Production			
1.	फल / Fruits			
	(i) क्षेत्रफल / Area	2021-22	हेक्टेयर / Hectare	181070.82
	(ii) उत्पादन / Production	2021-22	मी० टन / M.T.	648895.88

क्र०सं० S.No.	मद Items	अवधि Year/ Period	इकाई Unit	विवरण Statistics
2.	सब्जियाँ / Vegetables			
(i)	क्षेत्रफल / Area	2021-22	हेक्टेयर / Hectare	72958.46
(ii)	उत्पादन / Production	2021-22	मी० टन / M.T.	656628.07
3.	आलू / Potato			
(i)	क्षेत्रफल / Area	2021-22	हेक्टेयर / Hectare	26867.46
(ii)	उत्पादन / Production	2021-22	मी० टन / M.T.	367309.04
(iii)	उत्पादकता / Productivity	2021-22	मी०टन प्रति हेक्टेयर / M.T./Hectare	13.67

08

रेशम SERI CULTURE



क्र०सं० S.No.	मद Items	अवधि Year/ Period	इकाई Unit	विवरण Statistics
1.	सरकारी रेशम प्रक्षेत्र / Government Sericulture Farms			
(i)	प्रक्षेत्र / Farms	2021-22	संख्या / No.	72
(ii)	क्षेत्रफल / Area	2021-22	एकड़ / Acre.	421.87
2.	शहतूत वृक्षारोपण / Mulberry Plantation			
(i)	सरकारी प्रक्षेत्रों में / In Government Farms	2021-22	हजार / Thousand No.	75.00
(ii)	कलस्टर में / In Cluster	2021-22	हजार / Thousand No.	60.00
3.	रेशम कोया उत्पादन / Cocoon Production	2021-22	मी०टन / M.T.	310.60

09

उद्योग INDUSTRY



क्र०सं० S.No.	मद Items	अवधि Year/ Period	इकाई Unit	विवरण Statistics
(क) ग्रामीण तथा लघु उद्योग				
(A) Rural and Small Scale Industries				
1.	खादी उद्योग / ग्रामोद्योग इकाईयों / Khadi Udhog / Gramodhyog Units	2021-22	संख्या / No.	677
2.	लघु औद्योगिक इकाईयों / Small Scale Industries (SSIs)	2021-22	संख्या / No.	73961
3.	खादी इकाईयों में कार्यरत व्यक्ति / Total Employees of Khadi Units	2021-22	संख्या / No.	3662
4.	लघु औद्योगिक इकाईयों में कार्यरत व्यक्ति / Total Employees of SSIs	2021-22	संख्या / No.	382431
(ख) कारखानों (कारखाना अधिनियम 1948 के भाग 2एम0(I) तथा 2एम0(II) के अन्तर्गत पंजीकृत) (अन्वितम)				
(B) Factories [Regd. under Factories Act, 1948-Section 2M(I) and 2M(II) (Provisional)]				
1.	कारखानों की संख्या / No. of Factories	2018-19	संख्या / No.	3002
2.	कार्यरत व्यक्ति / No of Workers	2018-19	संख्या / No.	333496
3.	कार्य में लगे कुल व्यक्ति / Total Persons Engaged	2018-19	संख्या / No.	411486
4.	उत्पाद तथा उप-उत्पाद का मूल्य / Value of Product & by Product	2018-19	लाख ₹/₹Lakh	24601823
5.	निबल मूल्य अभिवृद्धि / Net Value Added	2018-19	लाख ₹/₹Lakh	5004840
6.	उत्पादन मूल्य / Value of Output	2018-19	लाख ₹/₹Lakh	25569341
7.	सकल अचल पूंजी निर्माण / Gross Fixed Capital Formation	2018-19	लाख ₹/₹Lakh	481720
8.	लाभ / Profits	2018-19	लाख ₹/₹Lakh	3514055

10

शिक्षा EDUCATION



क्र०सं० S.No.	मद Items	अवधि Year/ Period	इकाई Unit	विवरण Statistics
(क) प्राथमिक / माध्यमिक शिक्षा Basic/ Secondary Education				
1.	स्कूल / कॉलेजों की संख्या / No. of Schools/ Colleges	2020-21	संख्या / No.	22511
	(I) प्राथमिक शिक्षा / Junior Basic	2020-21	संख्या / No.	13422
	(ii) जूनियर हाई स्कूल / Senior Basic	2020-21	संख्या / No.	5288
	(iii) हाईस्कूल एवं इण्टरमीडिएट / High School/ Intermediate	2020-21	संख्या / No.	3801
2.	विद्यार्थियों की संख्या / No. of Students	2020-21	संख्या / No.	2202052
	(i) प्राथमिक शिक्षा / Junior Basic	2020-21	संख्या / No.	491783
	(ii) जूनियर हाई स्कूल / Senior Basic	2020-21	संख्या / No.	504296
	(iii) हाईस्कूल एवं इण्टरमीडिएट / High School/ Intermediate	2020-21	संख्या / No.	1205973
3.	अध्यापकों की संख्या / No. of Teachers	2020-21	संख्या / No.	99980
	(I) प्राथमिक शिक्षा / Junior Basic	2020-21	संख्या / No.	26655
	(ii) जूनियर हाई स्कूल / Senior Basic	2020-21	संख्या / No.	24523
	(iii) हाईस्कूल एवं इण्टरमीडिएट / High School/ Intermediate	2020-21	संख्या / No.	48802
(ख) उच्च शिक्षा (B) Higher Education				
1.	संस्थाओं की संख्या / No. of Institutions			
	(i) स्नातक / स्नातकोत्तर महाविद्यालय / Degree/Post Degree Colleges	2021-22	संख्या / No.	140
	(ii) केन्द्रीय विश्वविद्यालय / Central Universities	2021-22	संख्या / No.	01

क्र०सं० S.No.	मद Items	अवधि Year/ Period	इकाई Unit	विवरण Statistics
(iii)	राज्य विश्वविद्यालय / State Universities	2021-22	संख्या / No.	10
(iv)	निजी विश्वविद्यालय / Private Universities	2021-22	संख्या / No.	11
(v)	डीम्ड विश्वविद्यालय / Deemed Universities	2021-22	संख्या / No.	03
(vi)	भारतीय प्रौद्योगिकी संस्थान (केन्द्रीय विश्वविद्यालय) Indian Institute of Technology (Central university)	2021-22	संख्या / No.	01
(vii)	कृषि एवं प्रौद्योगिकी विश्वविद्यालय / Agriculture & Technology Univ.	2021.22	संख्या / No.	01
2.	विद्यार्थियों की संख्या / No. of Students			
(i)	स्नातक / स्नातकोत्तर महाविद्यालय / Degree/Post Degree Colleges	2021-22	संख्या / No.	144612
(ii)	विश्वविद्यालय / Universities	2021-22	संख्या / No.	N.A.
3.	अध्यापकों की संख्या / No. of Teachers			
(i)	स्नातक / स्नातकोत्तर महाविद्यालय / Degree/Post Degree Colleges	2021-22	संख्या / No.	2550
(ii)	विश्वविद्यालय / Universities	2021-22	संख्या / No.	N.A.
(ग)	व्यवसायिक एवं तकनीकी शिक्षा (C) Vocational and Technical Education			
1.	एन०सी०बी०टी० राजकीय औद्योगिक प्रशिक्षण संस्थान / NCVT Government Industrial Training Institutes	2021-22	संख्या / No.	86
(I)	स्वीकृत सीटें / Sanctioned Seats	2021-22	संख्या / No.	14064
(ii)	भर्ती / Admission	2021-22	संख्या / No.	8973
2.	प्राविधिक शिक्षण संस्थान / Polytechnics	2021-22	संख्या / No.	71
(i)	स्वीकृत सीटें / Sanctioned Seats	2021-22	संख्या / No.	5379
(ii)	भर्ती / Admission	2021-22	संख्या / No.	3765
3.	जिला शिक्षण प्रशिक्षण संस्थान / Distt. Instt. of Educ. Training	2020-21	संख्या / No.	13
(i)	स्वीकृत सीटें / Sanctioned Seats	2020-21	संख्या / No.	463
(ii)	भर्ती / Admission	2020.21	संख्या / No.	87

11

जनस्वास्थ्य एवं परिवार कल्याण PUBLIC HEALTH AND FAMILY WELFARE



क्र०सं० S.No.	मद Items	अवधि Year/ Period	इकाई Unit	विवरण Statistics
	(क) राजकीय चिकित्सालय (भारतीय जनस्वास्थ्य मानक के अनुसार) State Hospitals (Indian Public Health Standards)			
(i)	जनपद स्तरीय चिकित्सालय/ District Level Hospitals	2021-22	संख्या / No.	13
(a)	100 बैड / 100 Bed	2021-22	संख्या / No.	06
(b)	200 बैड / 200 Bed	2021-22	संख्या / No.	06
(c)	300 बैड / 300 Bed	2021-22	संख्या / No.	1
(ii)	उप जिला चिकित्सालय/ Sub District Hospitals	2021-22	संख्या / No.	21
(a)	31-50 बैड / 31-50 Bed	2021-22	संख्या / No.	09
(b)	51-100 बैड / 51-100 Bed	2021-22	संख्या / No.	07
(c)	>100 बैड / 100 Bed	2021-22	संख्या / No.	02
(d)	300 बैड / 300 Bed	2021-22	संख्या / No.	03
(iii)	प्राथमिक स्वास्थ्य केन्द्र (टाईप ए०)/ P.H.C (Type A)	2021-22	संख्या / No.	525
(iv)	प्राथमिक स्वास्थ्य केन्द्र (टाईप बी०)/ P.H.C (Type B)	2021-22	संख्या / No.	52
(v)	सामुदायिक स्वास्थ्य केन्द्र/ Community Health centres	2021-22	संख्या / No.	80
(vi)	अन्य स्वास्थ्य इकाईयों/ Other Healths Units	2021-22	संख्या / No.	25
(vii)	राजकीय चिकित्सालयों में शैयाओं की संख्या / Beds in State Hospitals	2020-21	संख्या / No.	8277
(a)	जनपद स्तरीय चिकित्सालय/ District Level Hospitals	2020-21	संख्या / No.	1696

क्र०सं० S.No.	मद Items	अवधि Year/ Period	इकाई Unit	विवरण Statistics
(b)	उप जिला चिकित्सालय / Sub District Hospitals	2020-21	संख्या / No.	1974
(c)	प्राथमिक स्वास्थ्य केन्द्र (टाईप ए) / P.H.C (Type A)	2020-21	संख्या / No.	226
(d)	प्राथमिक स्वास्थ्य केन्द्र (टाईप बी) / P.H.C (Type B)	2020-21	संख्या / No.	2104
(e)	सामुदायिक स्वास्थ्य केन्द्र / Community Health Centres	2020-21	संख्या / No.	1704
(f)	अन्य स्वास्थ्य इकाईयों / Other Healths Units	2020-21	संख्या / No.	573
(ख)	आयुर्वेदिक एवं यूनानी चिकित्सालय			
(B)	Ayurvedic & Unani Hospitals			
(i)	आयुर्वेदिक चिकित्सालय / Ayurvedic Hospitals	2021-22	संख्या / No.	544
(ii)	यूनानी चिकित्सालय / Unani Hospitals	2021-22	संख्या / No.	05
(घ)	होम्योपैथिक चिकित्सालय / औषधालय			
(D)	Homeopathic Hospitals/ Dispensaries	2021-22	संख्या / No.	111

12

विद्युत एवं पेयजल आपूर्ति ELECTRICITY AND WATER SUPPLY



क्र०सं० S.No.	मद Items	अवधि Year/ Period	इकाई Unit	विवरण Statistics
(क)	स्थापित क्षमता	2021-22	मे०वाट / MW.	1322.596
(A)	Installation Capacity			
(ख)	विद्युत उत्पादन	2021-22	मि०यू० / MU	5157.27
(B)	Electricity Generated (Gross)			

क्र०सं० S.No.	मद Items	अवधि Year/ Period	इकाई Unit	विवरण Statistics
(ग)	विद्युत लाइनों की लम्बाई			
(C)	Length of Lines			
(i)	400 के.वी./ 400 KV	2021-22	कि.मी./ Km.	418.394
(ii)	220 के.वी./ 220 KV	2021-22	कि.मी./ Km.	975.054
(iii)	132 के.वी./ 132 KV	2021-22	कि.मी./ Km.	1775.318
(iv)	33 के.वी./ 33 KV	2020-21	कि.मी./ Km.	5628.60
(v)	11 के.वी./ 11 KV	2020-21	कि.मी./ Km.	45148.43
(vi)	एल.टी./ LT	2020-21	कि.मी./ Km.	68156.25
(घ)	विद्युत उपभोग			
(D)	Electricity Consumption			
(I)	घरेलू/ Domestic	2020-21	मि. यूनिट वाट/ M.U.Watt	3307.621
(ii)	वाणिज्यिक/ Commercial	2020-21	मि. यूनिट वाट/ M.U.Watt	1215.234
(iii)	औद्योगिक/ Industrial	2020-21	मि. यूनिट वाट/ M.U.Watt	5763.036
(iv)	सार्वजनिक प्रकाश/ Street Lighting	2020-21	मि. यूनिट वाट/ M.U.Watt	54.025
(v)	कृषि/ Agriculture	2020-21	मि. यूनिट वाट/ M.U.Watt	396.221
(vi)	सार्वजनिक जलकल एवं मल प्रवाह उर्द्धन/ Water Works/Waste Disposal	2020-21	मि. यूनिट वाट/ M.U.Watt	500.232
(vii)	अन्य/ Others	2020-21	मि. यूनिट वाट/ M.U.Watt	196.220
(viii)	कुल उपभोग/ Total Electricity Consumption	2020-21	मि. यूनिट वाट/ M.U.Watt	11432.589
(ङ)	ग्रामीण विद्युतीकरण			
(E)	Rural Electrification			
1.	विद्युतीकृत आबाद ग्राम (वन बस्तियों सहित)/ Electrified Inhabited Villages (Including forest Settlements)			
(i)	उत्तराखण्ड पॉवर कॉरपोरेशन/ Uttarakhand Power Corporation	2020-21	संख्या/ No.	15745
2.	ऊर्जीकृत नलकूप पम्पसेट/ Energised Pump Sets/ Tube Wells	2020-21	संख्या/ No.	40675

क्र०सं० S.No.	मद Items	अवधि Year/ Period	इकाई Unit	विवरण Statistics
3.	कुटीर ज्योति कनेक्शन / Kuteer Jyoti Connections (च) पेयजल आपूर्ति (F) Drinking Water Supply	2020-21	संख्या / No.	424336
1	(i) 100% FHTCs (घरेलू क्रियाशील नल संयोजन) ग्रामों की संख्या	2021-22	संख्या / No	3068
	(ii) घरेलू क्रियाशील नल संयोजन (FHTCs) की संख्या	2021-22	संख्या / No	930206
3.	स्थापित हैंडपम्प / Hand Pump Installed by			
	(i) जल निगम / Jal Nigam	2021-22	संख्या / No.	50354
	(ii) जल संस्थान / Jal Sansthan	2021-22	संख्या / No.	9851
4.	जल संस्थान द्वारा स्थापित "उत्तराखण्ड कूप" / "Uttarakhand Koop" installed by Jal Sansthan	2021-22	संख्या / No.	1672

13

परिवहन एवं संचार TRANSPORT AND COMMUNICATION



क्र०सं० S.No.	मद Items	अवधि Year/ Period	इकाई Unit	विवरण Statistics
	(क) लोक निर्माण विभाग के अन्तर्गत मोटर सड़कें (A) Motor Roads Maintained by PWD			
	(i) राष्ट्रीय राजमार्ग / National Highways	2021-22	कि०मी० / Km.	2068.00
	(ii) प्रादेशिक राजमार्ग / State Highways	2021-22	कि०मी० / Km.	5833.45

क्र०सं० S.No.	मद Items	अवधि Year/ Period	इकाई Unit	विवरण Statistics
(iii)	मुख्य जिला सड़कें / Major District Roads	2021-22	कि०मी० / Km.	3794.48
(iv)	अन्य जिला सड़कें / Other District Roads	2021-22	कि०मी० / Km.	2507.01
(v)	ग्रामीण सड़कें / Rural Roads	2021-22	कि०मी० / Km.	25855.26
(vi)	हल्का वाहन मार्ग / L.V. Roads	2021-22	कि०मी० / Km.	399.09
(ख)	सीमा सड़क कृतिक बल (बी०आर०टी०एफ०) के अन्तर्गत मोटर सड़कें			
(B)	Motor Roads Maintained by DGBR			
(i)	कुल सड़कों की लम्बाई / Total Length of roads	2022	कि०मी० / Km.	1013.00
(ग)	स्थानीय निकायों के अन्तर्गत मोटर सड़कें			
(C)	Motor Roads Maintained by Local Bodies			
(i)	जिला पंचायत / District panchayats	2021	कि०मी० / Km.	2705.78
(ii)	शहरी स्थानीय निकाय तथा अन्य / Urban Local Bodies & Others	2021	कि०मी० / Km.	5928.85
(घ)	अन्य विभागों के अन्तर्गत मोटर सड़कें			
(D)	Roads Maintained by Other Departments			
(i)	सिंचाई विभाग / Irrigation	2020	कि०मी० / Km.	741
(ii)	गन्ना विभाग / Cane Development	2022	कि०मी० / Km.	933.079
(iii)	वन विभाग / Forest	2018-19	कि०मी० / Km.	3769.76
(ङ)	डाक एवं संचार सेवायें			
(E)	Postal and Communication Services			
(I)	डाकघर / Post Offices	2020-21	संख्या / No.	2722
(ii)	दूरभाष केन्द्र / Telephone Exchanges	2021-22	संख्या / No.	343
(iii)	सार्वजनिक दूरभाष / PCOs	2021-22	संख्या / No.	360
(iv)	दूरभाष, संयोजन / Telephone Connections by BSNL	2021-22	संख्या / No.	33340
(v)	मोबाइल फोन (बी०एस०एन०एल०) / Mobile phone by BSNL	2021-22	संख्या / No.	1572784



क्र०सं० S.No.	मद Items	अवधि Year/ Period	इकाई Unit	विवरण Statistics
(क) विधिक दृष्टि से वन क्षेत्रों का वर्गीकरण				
(A) Classification of Forest Area According to Legal Status				
1.	आरक्षित वन / Reserved Forests	2018-19	वर्ग कि०मी० / Sq. Km.	26547.00
(i)	वन विभाग के नियंत्रण / प्रबन्धन में आरक्षित वन / Reserved Forests under the Control/ Management of Forest Department	2018-19	वर्ग कि०मी० / Sq. Km.	24264.65
(ii)	आरक्षित वन जो पूर्णतया: वन पंचायत में अभिलिखित है / Reserved Forests which are Completely Recorded in Van Panchayats	2018-19	वर्ग कि०मी० / Sq. Km.	2248.34
(iii)	अन्य सरकारी संस्थाओं के नियंत्रण / प्रबन्धन में आरक्षित वन / Reserved Forests under the Control/ Management of other Government Agencies	2018-19	वर्ग कि०मी० / Sq. Km.	34.01
2.	संरक्षित वन / Protected Forests	2018-19	वर्ग कि०मी० / Sq. Km.	154.02
(i)	वन विभाग के नियंत्रण / प्रबन्धन में संरक्षित वन / Protected Forest Under the Control/ Management of Forest Department	2018-19	वर्ग कि०मी० / Sq. Km.	98.61
(ii)	वन विभाग के नियंत्रणाधीन अवर्गीकृत व निहित वन जिनकी	2018-19	वर्ग कि०मी० / Sq. Km.	55.41

क्र०सं० S.No.	मद Items	अवधि Year/ Period	इकाई Unit	विवरण Statistics
------------------	-------------	----------------------	--------------	---------------------

विधिक स्थिति संरक्षित वन की है/
Unclassified and Vasted Forests
under the control / Management
of Forest Department, which have
Legal Status of Protected Forest

3.	सिविल एवं सोयम वन / Civil and Soyam Forests	2018-19	वर्ग कि०मी० / Sq. Km.	9730.55
(i)	राजस्व विभाग के नियंत्रणाधीन / Under the Control of Revenue Department	2018-19	वर्ग कि०मी० / Sq. Km.	4768.70
(ii)	वन पंचायत के नियंत्रणाधीन ग्राम वन के रूप में / Under the Control of Forest Panchayats as Village Forests	2018-19	वर्ग कि०मी० / Sq. Km.	4961.85
4.	निजी वन (नगरपालिका तथा छावनी क्षेत्र आदि) / Private Forest (Municipal & Cantonment etc.)	2018-19	वर्ग कि०मी० / Sq. Km.	123.51
5.	अन्य (अवर्गीकृत) / Others (Non Classified)	2018-19	वर्ग कि०मी० / Sq. Km.	1444.51
(ख)	वृक्ष निधि एवं वनोपज के आंकड़े (B) Growing Stock & Forest Produce Statistics			
1.	अनुमानित वृक्ष निधि / Estimated Growing Stock	2012-13	हजार क्यू० मीटर / 000 Cu. m.	206189
2.	इमारती लकड़ी का उत्पादन / Timber Production	2019-20	क्यू० मीटर राउन्ड / Cu. m. Round	222508
3.	ईंधन लकड़ी का उत्पादन / Fire Wood Production	2019-20	क्यू० मीटर स्टैक / Cu. m. Stack	51750
4.	लीसा उत्पादन / Resin (NTFP) Production	2019-20	कुन्तल / Quintal	43389
(ग)	वन्य जन्तु (C) Wildlife			
1.	राष्ट्रीय उद्यान / National Park			
(i)	संख्या / Number	2019-20	संख्या / No.	6
(ii)	क्षेत्रफल / Area	2019-20	वर्ग कि०मी० / Sq. Km.	5001.36

क्र०सं० S.No.	मद Items	अवधि Year/ Period	इकाई Unit	विवरण Statistics
------------------	-------------	----------------------	--------------	---------------------

2.	वन्य जन्तु विहार / Wildlife Sanctuary			
(i)	संख्या / Number	2019-20	संख्या / No.	7
(ii)	क्षेत्रफल / Area	2019-20	वर्ग कि०मी० / Sq. Km.	2683.80
3.	महत्वपूर्ण वन्य जन्तु / Important Wild Animals			
(i)	बाघ / Tiger	2019	संख्या / No.	442
(ii)	गुलदार / leopard	2008	संख्या / No.	2335
(iii)	हाथी / Elephant	2018	संख्या / No.	2026
(iv)	कस्तूरी मृग / Musk Deer	2008	संख्या / No.	376
(v)	काला भालू / Black Bear	2008	संख्या / No.	1935
(vi)	स्लोथ भालू / Sloth Bear	2008	संख्या / No.	172
(vi)	भूरा भालू / Brown Bear	2008	संख्या / No.	14

15

पर्यटन TOURISM



क्र०सं० S.No.	मद Items	अवधि Year/ Period	इकाई Unit	विवरण Statistics
------------------	-------------	----------------------	--------------	---------------------

(क) पर्यटक सुविधायें

(A) Infrastructure

1.	पर्यटक स्थल / Tourist Places	2021-22	संख्या / No.	327
2.	पर्यटक आवास गृह / Tourist Rest Houses	2021-22	संख्या / No.	180
3.	रैन बसेरा / Raien Basera (Night Shelters)	2021-22	संख्या / No.	33
4.	पर्यटक आवास गृहों में उपलब्ध शैय्यायें / Beds in T.R.H.	2021-22	संख्या / No.	6244
5.	रैन बसेरों में उपलब्ध शैय्यायें / Beds in Raien Basera	2021-22	संख्या / No.	1590

क्र०सं० S.No.	मद Items	अवधि Year/ Period	इकाई Unit	विवरण Statistics
6.	निजी होटल / लॉज / होम स्टे आदि / Hotels/Ladge/Home Stay etc	2021-22	संख्या / No.	8225
7.	धर्मशालायें / Dhramshala (ख) पर्यटकों के आंकड़े	2021-22	संख्या / No.	873
(B) Tourist Arrival				
1.	पर्यटकों की कुल संख्या (तीर्थ यात्री चारधाम एवं हेमकुण्ड साहिब) / Total Tourist Places (Tourist in Chardham & Hemkund Shaib)	2021	संख्या लाख / No. Lakh	200.18
	(i) भारतीय पर्यटक / Indian Tourist	2021	संख्या लाख / No. Lakh	200.03
	(ii) विदेशी पर्यटक / Foreign Tourist	2021	संख्या लाख / No. Lakh	0.15
2.	महत्वपूर्ण राष्ट्रीय उद्यानों में आये कुल पर्यटक / In Important National Parks and Wild Life Sanctuaries	2019-20	संख्या / No.	455577
	(i) भारतीय पर्यटक / Indian Tourist	2019-20	संख्या / No.	438693
	(ii) विदेशी पर्यटक / Foreign Tourist	2019-20	संख्या / No.	16884

16

रोजगार EMPLOYMENT



क्र०सं० S.No.	मद Items	अवधि Year/ Period	इकाई Unit	विवरण Statistics
(क) रोजगार सम्बन्धी आंकड़े				
(A) Employment Statistics				
1.	रोजगार कार्यालय / Employment Exchanges	2021-22	संख्या / No.	23
2.	कुल पंजीकृत अभ्यर्थियों की संख्या / Total Registrations	2021-22	संख्या / No.	167567

क्र०सं० S.No.	मद Items	अवधि Year/ Period	इकाई Unit	विवरण Statistics
3.	01.01.22 को सेवायोजन कार्यालय की सक्रिय पंजिका पर उपलब्ध बेरोजगारों की संख्या / No. of Unemployed Persons Registered in Live Register as on 01.01.2022	2021-22	संख्या / No.	839697

17

बैंकिंग BANKING



क्र०सं० S.No.	मद Items	अवधि Year/ Period	इकाई Unit	विवरण Statistics
	(क) बैंक शाखाओं की संख्या			
(A)	Number of Bank Branches	2021-22	संख्या / No.	2410
1.	राष्ट्रीयकृत बैंक / Nationalised Bank	2021-22	संख्या / No.	1388
2.	क्षेत्रीय ग्रामीण बैंक / Regional Rural Bank	2021-22	संख्या / No.	287
3.	अन्य निजी बैंक / Other Private Banks	2021-22	संख्या / No.	400
4.	जिला सहकारी बैंक / Distt. Co-operative Bank	2021-22	संख्या / No.	11
5.	सहकारी बैंक की शाखायें / Branches of Co-operative Bank	2021-22	संख्या / No.	287
	(ख) समस्त बैंकों में ऋण एवं जमा धनराशि तथा ऋण-जमा अनुपात (ग्रामीण अवसंरचना अवस्थापना विकास निधि को छोड़कर)			
(B)	Credit-Deposit & C:D Ratio of all Banks (excluding Rural infrastructure development fund)			
1.	जमा / Deposits	2021-22	करोड ₹/₹Crore	176555
2.	ऋण / Advances	2021-22	करोड ₹/₹Crore	82887
3.	ऋण-जमा अनुपात / C.D. Ratio	2021-22	प्रतिशत / Percentage	47

क्र०सं० S.No.	मद Items	अवधि Year/ Period	इकाई Unit	विवरण Statistics
4.	प्राथमिकता क्षेत्र में वितरित ऋण/ Loan Disbursement in Priority Sector	2021-22	करोड ₹/₹Crore	21272.12
(i)	कृषि तथा तत्सम्बन्धी सेवायें/ Agri. and Allied Services	2021-22	करोड ₹/₹Crore	8838.74
(ii)	लघु उद्योग तथा अन्य/ Small Scale Industries & Others	2021-22	करोड ₹/₹Crore	12433.38
5.	दुर्बल वर्ग को अग्रिम/ Advances to Weaker Section	2021-22	करोड ₹/₹Crore	10049

18

राज्य घरेलू उत्पाद STATE DOMESTIC PRODUCT




क्र०सं० S.No.	मद Items	अवधि Year/ Period	इकाई Unit	विवरण Statistics
(क)	सकल राज्य घरेलू उत्पाद (अग्रिम) (A) Gross State Domestic Product (Advanced Estimate)			
1.	प्रचलित मूल्यों पर /At Current Prices (i+ii+iii+iv-v)	2021-22	लाख ₹/₹ Lakh	25383196
(i)	प्राथमिक क्षेत्र / Primary Sector	2021-22	लाख ₹/₹ Lakh	2847967
(ii)	द्वितीयक क्षेत्र / Secondary Sector	2021-22	लाख ₹/₹ Lakh	10579842
(iii)	तृतीयक क्षेत्र / Tertiary Sector	2021-22	लाख ₹/₹ Lakh	10094697
(iv)	उत्पाद कर / Product Tax	2021-22	लाख ₹/₹ Lakh	2155446
(v)	उत्पाद सब्सिडी / Product Subsidies	2021-22	लाख ₹/₹ Lakh	294756
2.	प्रति व्यक्ति सकल घरेलू उत्पाद / Per Capita GSDP	2021-22	₹	221339
(ख)	निबल राज्य घरेलू उत्पाद (अग्रिम) (B) Net State Domestic Product (Advanced Estimate) (i+ii+iii+iv-v)			
1.	प्रचलित मूल्यों पर / At Current Prices	2021-22	लाख ₹/₹ Lakh	22509660

क्र०सं० S.No.	मद Items	अवधि Year/ Period	इकाई Unit	विवरण Statistics
(i)	प्राथमिक क्षेत्र / Primary Sector	2021-22	लाख ₹/₹ Lakh	2538995
(ii)	द्वितीयक क्षेत्र / Secondary Sector	2021-22	लाख ₹/₹ Lakh	9429174
(iii)	तृतीयक क्षेत्र / Tertiary Sector	2021-22	लाख ₹/₹ Lakh	8680801
(iv)	उत्पाद कर / Product Tax	2021-22	लाख ₹/₹ Lakh	2155446
(v)	उत्पाद सब्सिडी / Product Subsidies	2021-22	लाख ₹/₹ Lakh	294756
2.	प्रति व्यक्ति आय / Per Capita NSDP	2021-22	₹	196282
(ग)	सकल राज्य घरेलू उत्पाद स्थिर मूल्यों पर (2011-12)			
(C)	Gross State Domestic Product at Constant Prices (2011-12)			
	(Revised Estimate)	2019-20	लाख ₹/₹ Lakh	18717945
	(Provisional Estimate)	2020-21	लाख ₹/₹ Lakh	17891185
	(Advanced Estimate)	2021-22	लाख ₹/₹ Lakh	18988193
(घ)	वार्षिक वृद्धि दर			
(D)	Annual Growth Rate (Revised Estimate)	2019-20	प्रतिशत / Percentage	0.59
	(Provisional Estimate)	2020-21	प्रतिशत / Percentage	-4.42
	(Advanced Estimate)	2021-22	प्रतिशत / Percentage	6.13

19

षष्ठम् आर्थिक गणना SIXTH ECONOMIC CENSUS



क्र०सं० S.No.	मद Items	अवधि Year/ Period	इकाई Unit	विवरण Statistics
1.	उद्यमों की कुल संख्या / No. of Total Establishments	2012-13	संख्या / No.	394179
1.1	कृषि उद्यम / Agriculture Establishments	2012-13	संख्या / No.	45002
	(i) स्वकार्य उद्यम / Own Account Establishments	2012-13	संख्या / No.	41632

क्र०सं० S.No.	मद Items	अवधि Year/ Period	इकाई Unit	विवरण Statistics
(ii)	कम से कम एक वैतनिक व्यक्ति सहित उद्यम/ Establishments with at least one Hired Works	2012-13	संख्या/ No.	3370
(a)	ग्रामीण/ Rural	2012-13	संख्या/ No.	41111
(i)	स्वकार्य उद्यम/ Own Account Establishments	2012-13	संख्या/ No.	38214
(ii)	कम से कम एक वैतनिक व्यक्ति सहित उद्यम/ Establishments with at least one Hired Works	2012-13	संख्या/ No.	2897
(b)	नगरीय/ Urban	2012-13	संख्या/ No.	3891
(i)	स्वकार्य उद्यम/ Own Account Establishments	2012-13	संख्या/ No.	3418
(ii)	कम से कम एक वैतनिक व्यक्ति सहित उद्यम/ Establishments with at least one Hired Works	2012-13	संख्या/ No.	473
1.2	गैर-कृषि उद्यम/ Non- Agriculture Establishments	2012-13	संख्या/ No.	349177
(i)	स्वकार्य उद्यम/ Own Account Establishments	2012-13	संख्या/ No.	237274
(ii)	कम से कम एक वैतनिक व्यक्ति सहित उद्यम/ Establishments with at least one Hired Works	2012-13	संख्या/ No.	111903
(a)	ग्रामीण/ Rural	2012-13	संख्या/ No.	190859
(i)	स्वकार्य उद्यम/ Own Account Establishments	2012-13	संख्या/ No.	134162
(ii)	कम से कम एक वैतनिक व्यक्ति सहित उद्यम/ Establishments with at least one Hired Works	2012-13	संख्या/ No.	56697
(b)	नगरीय/ Urban	2012-13	संख्या/ No.	158318
(i)	स्वकार्य उद्यम/ Own Account Establishments	2012-13	संख्या/ No.	103112
(ii)	कम से कम एक वैतनिक व्यक्ति सहित उद्यम/ Establishments with at least one Hired Works	2012-13	संख्या/ No.	55206
2	संरचना के अनुसार उद्यम/ Establishments by Structure			
(a)	निवास के बाहर निश्चित ढांचे में/ Out of Household with Fixed Structure	2012-13	संख्या/ No.	252662
(I)	ग्रामीण/ Rural	2012-13	संख्या/ No.	137029

क्र०सं० S.No.	मद Items	अवधि Year/ Period	इकाई Unit	विवरण Statistics
(ii)	नगरीय / Urban	2012-13	संख्या / No.	115633
(b)	निवास के बाहर निश्चित ढांचे के बिना / Out of Household without Fixed Structure	2012-13	संख्या / No.	41268
(I)	ग्रामीण / Rural	2012-13	संख्या / No.	23852
(ii)	नगरीय / Urban	2012-13	संख्या / No.	17416
(c)	निवास के भीतर / Within Household	2012-13	संख्या / No.	100249
(I)	ग्रामीण / Rural	2012-13	संख्या / No.	71089
(ii)	नगरीय / Urban	2012-13	संख्या / No.	29160
3	उद्यमों में रोजगार / Persons Employed in Establishments			
(क)	कृषि उद्यम / Agriculture Establishments	2012-13	संख्या / No.	45002
(क)	कार्यरत व्यक्ति वैतनिक / No. of Hired Persons			
(a)	ग्रामीण / Rural	2012-13	संख्या / No.	6788
(i)	पुरुष / Male	2012-13	संख्या / No.	5293
(ii)	महिला / Female	2012-13	संख्या / No.	1495
(b)	नगरीय / Urban	2012-13	संख्या / No.	1528
(i)	पुरुष / Male	2012-13	संख्या / No.	1315
(ii)	महिला / Female	2012-13	संख्या / No.	213
(c)	कुल (a+b) / Total (a+b)	2012-13	संख्या / No.	8316
(i)	पुरुष / Male	2012-13	संख्या / No.	6608
(ii)	महिला / Female	2012-13	संख्या / No.	1708
(ख)	कार्यरत व्यक्ति अवैतनिक / No. of Not hired Persons			
(a)	ग्रामीण / Rural	2012-13	संख्या / No.	59228
(I)	पुरुष / Male	2012-13	संख्या / No.	36103
(ii)	महिला / Female	2012-13	संख्या / No.	23125
(b)	नगरीय / Urban	2012-13	संख्या / No.	5573
(i)	पुरुष / Male	2012-13	संख्या / No.	3395
(ii)	महिला / Female	2012-13	संख्या / No.	2178
(C)	कुल (a+b) / Total (a+b)	2012-13	संख्या / No.	64801
(i)	पुरुष / Male	2012-13	संख्या / No.	39498
(ii)	महिला / Female	2012-13	संख्या / No.	25303

क्र०सं० S.No.	मद Items	अवधि Year/ Period	इकाई Unit	विवरण Statistics
(2)	गैर कृषि उद्यम / Non Agriculture establishments			
(क)	कार्यरत व्यक्ति वैतनिक / No. of Hired Persons			
(a)	ग्रामीण / Rural	2012-13	संख्या / No.	287435
(i)	पुरुष / Male	2012-13	संख्या / No.	204266
(ii)	महिला / Female	2012-13	संख्या / No.	83169
(b)	नगरीय / Urban	2012-13	संख्या / No.	323340
(i)	पुरुष / Male	2012-13	संख्या / No.	267840
(ii)	महिला / Female	2012-13	संख्या / No.	55500
(c)	कुल (a+b)/Total (a+b)	2012-13	संख्या / No.	610775
(i)	पुरुष / Male	2012-13	संख्या / No.	472106
(ii)	महिला / Female	2012-13	संख्या / No.	138669
(ख)	कार्यरत व्यक्ति अवैतनिक / No. of Not hired Persons			
(a)	ग्रामीण / Rural	2012-13	संख्या / No.	185708
(i)	पुरुष / Male	2012-13	संख्या / No.	165375
(ii)	महिला / Female	2012-13	संख्या / No.	20333
(b)	नगरीय / Urban	2012-13	संख्या / No.	180975
(i)	पुरुष / Male	2012-13	संख्या / No.	163780
(ii)	महिला / Female	2012-13	संख्या / No.	17195
(c)	कुल (a+b)/Total (a+b)	2012-13	संख्या / No.	366683
(i)	पुरुष / Male	2012-13	संख्या / No.	329155
(ii)	महिला / Female	2012-13	संख्या / No.	37528
4	कुल रोजगार (कृषि उद्यम + गैर कृषि उद्यम) / Total Employment (Agriculture+Non agriculture)	2012-13	संख्या / No.	1050575
(i)	पुरुष / Male	2012-13	संख्या / No.	847367
(ii)	महिला / Female	2012-13	संख्या / No.	203208
5	महिला उद्यमी / Women Entrepreneurs	2012-13	संख्या / No.	31419
(i)	ग्रामीण / Rural	2012-13	संख्या / No.	20279
(ii)	नगरीय / Urban	2012-13	संख्या / No.	11140
6	हथकरघा / हस्त शिल्प उद्यम / Handloom / Handicraft Establishments			
(a)	उद्यमों की संख्या / Number of Establishments	2012-13	संख्या / No.	9398

क्र०सं० S.No.	मद Items	अवधि Year/ Period	इकाई Unit	विवरण Statistics
(i)	ग्रामीण / Rural	2012-13	संख्या / No.	6245
(ii)	नगरीय / Urban	2012-13	संख्या / No.	3153
(b)	कार्यरत व्यक्ति / Employment	2012-13	संख्या / No.	18438
(i)	ग्रामीण / Rural	2012-13	संख्या / No.	11067
(ii)	नगरीय / Urban	2012-13	संख्या / No.	7371
7	8 या अधिक कार्यरत व्यक्तियों वाले उद्यम / Establishments with 8 or more workers			
(a)	उद्यमों की संख्या / Number of Establishments	2012-13	संख्या / No.	11761
(i)	ग्रामीण / Rural	2012-13	संख्या / No.	5907
(ii)	नगरीय / Urban	2012-13	संख्या / No.	5854
(b)	कार्यरत व्यक्ति / Number of persons Employed	2012-13	संख्या / No.	409140
(i)	ग्रामीण / Rural	2012-13	संख्या / No.	180017
(ii)	नगरीय / Urban	2012-13	संख्या / No.	229123

20

आबकारी EXCISE



क्र०सं० S.No.	मद Items	अवधि Year/ Period	इकाई Unit	विवरण Statistics
1.	डिस्टिलरी / No. of Distilleries	2021-22	संख्या / No.	5
2.	राज्य के अन्तर्गत उत्पादित एल्कोहल / Alcohol Produced in the State	2021-22	लाख बल्क लीटर Lakh bulk litre	558.08
3.	आवंटित मदिरा की दुकानें / Allotted Wine Shops	2021-22	संख्या / No.	605
4.	राज्य आबकारी से आय / Revenue from State Excise	2021-22	करोड ₹/₹Crore	3241.25

21

राज्य कर (एस0जी0एस0टी) STATE TAX (SGST)



क्र०सं० S.No.	मद Items	अवधि Year/ Period	इकाई Unit	विवरण Statistics
1.	कुल प्राप्त राजस्व (प्रतिकर सहित), स्टांप एवं निबन्धन / Total Tax Revenue (With Compensation), Stamp and Registration	2021-22	करोड ₹/₹Crore	14561.74
2.	कुल पंजीकृत व्यापारी / Total Taxpayer	2021-22	संख्या / No.	205962

22

सैनिक कल्याण एवं पुनर्वास SAINIK KALYAN EVAM PUNARWAS



क्र०सं० S.No.	मद Items	अवधि Year/ Period	इकाई Unit	विवरण Statistics
1.	भूतपूर्व सैनिक (31.03.2022 की स्थिति के अनुसार) (As on 31 March 2022)		Ex-Servicemen	
	कुल / Total	2021-22	संख्या / No.	136320
	(i) थल सेना / Army	2021-22	संख्या / No.	130028
	(ii) वायु सेना / Air Force	2021-22	संख्या / No.	3016
	(iii) नौ सेना / Navy	2021-22	संख्या / No.	3276
	विधवायें / Widows			
	कुल / Total	2021-22	संख्या / No.	47137

क्र०सं० S.No.	मद Items	अवधि Year/ Period	इकाई Unit	विवरण Statistics
	(i) थल सेना / Army	2021-22	संख्या / No.	46333
	(ii) वायु सेना / Air Force	2021-22	संख्या / No.	419
	(iii) नौ सेना / Navy	2021-22	संख्या / No.	385
3.	भूतपूर्व सैनिकों के पुत्रों हेतु भर्ती पूर्व प्रशिक्षण / No. of Sons of Ex-Servicemen given Pre-Recruitment Training	2021-22	संख्या / No.	0
4.	भूतपूर्व सैनिकों/आश्रितों के लिए रिक्रेशर सह रोजगारपरक प्रशिक्षण / No. of Ex-Servicemen/Dependants given Refresher-Cum-Job Oriented Training	2021-22	संख्या / No.	0

23

एकीकृत बाल विकास परियोजना INTEGRATED CHILD DEVELOPMENT SCHEME



क्र०सं० S.No.	मद Items	अवधि Year/ Period	इकाई Unit	विवरण Statistics
1.	बाल विकास परियोजनाओं के अन्तर्गत संचालित आंगनवाड़ी / मिनी आंगनवाड़ी केन्द्र / Anganwadi / Mini Anganwadi Centres under Child Development Projects	2021-22	संख्या / No.	20067
2.	पंजीकृत लाभार्थी / Registered Beneficiaries			
	कुल / Total	2021-22	संख्या / No.	1171279
	(i) बच्चे 0-6 वर्ष / Children 0-6 years	2021-22	संख्या / No.	832168
	(ii) गर्भवती तथा धात्री महिलायें / Expectant and Nursing Women	2021-22	संख्या / No.	187101
	(iii) किशोरियां / Adolescent Girls	2021-22	संख्या / No.	152010

24

खाद्य एवं नागरिक आपूर्ति FOOD AND CIVIL SUPPLY



क्र०सं० S.No.	मद Items	अवधि Year/ Period	इकाई Unit	विवरण Statistics
1.	आवश्यक वस्तुओं का वितरण / Distribution of Essential Commodities			
(i)	पेट्रोल / Petrol	2021-22	किलो लीटर / Kilo Its.	414043.459
(ii)	डीजल / Diesel	2021-22	किलो लीटर / Kilo Its.	789673.768
(iii)	मिट्टी का तेल / Kerosene Oil	2021-22	किलो लीटर / Kilo Its.	N.A
(iv)	एलपीजी गैस / LPG Gas	2021-22	मी०टन / M.T.	325099.015
(v)	सस्ते मूल्य की चीनी / Levy Sugar	2021-22	मी०टन / M.T.	9871.218
(vi)	उचित दर की दुकान/ P.D.S. Shop	2021-22	मी०टन / M.T.	9116

25

उत्तराखण्ड अक्षय ऊर्जा विकास अभिकरण (उरेडा) UTTARAKHAND RENEWABLE ENERGY DEVELOPMENT AGENCY (UREDA)



क्र०सं० S.No.	मद Items	अवधि Year/ Period	इकाई Unit	विवरण Statistics
1.	सोलर वाटर हीटर / Solar water heater	2021-22	ली. प्रति दिन / L. per day	24200
2.	सोलर पावर प्लान्ट / Solar Power Plant	2021-22	कि०वा० / Kw.	49570
3.	सोलर पावर फेंसिंग / Solar Power Fencing	2021-22	मी. / m.	4866

क्र०सं० S.No.	मद Items	अवधि Year/ Period	इकाई Unit	विवरण Statistics
4.	सौर प्रकाश-पथ/ Solar Light-Street	2021-22	संख्या / No.	9843

26

युवा कल्याण तथा प्रान्तीय रक्षक दल YOUTH WELFARE AND PRANTIYA RAKSHAK DAL



क्र०सं० S.No.	मद Items	अवधि Year/ Period	इकाई Unit	विवरण Statistics
1.	महिला मंगल दल (क्रियाशील) / Mahila Mangal Dal (Operational)	2021-22	संख्या / No.	7008
2.	युवक मंगल दल (क्रियाशील) / Yuvak Mangal Dal (Operational)	2021-22	संख्या / No.	6922
3.	व्यायामशालायें / Vyayamshalas	2021-22	संख्या / No.	55
4.	युवा छात्रावास / Youth Hostels	2021-22	संख्या / No.	03
5.	युवा केन्द्र / Youth Centers	2021-22	संख्या / No	07

27

ग्राम्य विकास RURAL DEVELOPMENT



क्र०सं० S.No.	मद Items	अवधि Year/ Period	इकाई Unit	विवरण Statistics
1.	ग्रामीण निर्धनता (बी०पी०एल० गणना-2002) A. Rural Poverty (BPL Census 2002)			
	(i) निर्धनता की रेखा के नीचे	2002	संख्या / No.	619960

क्र०सं० S.No.	मद Items	अवधि Year/ Period	इकाई Unit	विवरण Statistics
	जीवन यापनकर रहे परिवार/ Families Below Poverty Line			
(ii)	निर्धनता की रेखा के नीचे जीवन यापन कर रहे परिवारों का प्रतिशत/ Percentage of Families Below Poverty Line	2002	प्रतिशत/ Percentage	46.92
(ख)	इन्दिरा आवास योजना/प्रधानमंत्री आवास योजना			
B.	Indira Awas Yojna/Pradhanmantri Awas Yojna			
(i)	वर्ष के दौरान निर्मित आवास/ Construction of Houses During the Year	2021-22	संख्या/ No.	1863
(ग)	महात्मा गाँधी ग्रामीण रोजगार गारण्टी योजना			
C.	Mahatma Gandhi Rural Employment Guarantee Scheme			
(i)	योजनारम्भ से 31.03.2022 तक सृजित रोजगार/ Employment Generation since the inception of the scheme (31.03.2022)	2021-22	ला०मा०दि०/ Lakh man-days	2966.981
(ii)	31.03.2022 में सृजित रोजगार/ Employment Generation (31.03.2022)	2021-22	ला०मा०दि०/ Lakh man-days	242.337

28

समाज कल्याण SOCIAL WELFARE



क्र०सं० S.No.	मद Items	अवधि Year/ Period	इकाई Unit	विवरण Statistics
(क)	छात्रवृत्ति वितरण			
A.	Distribution of Scholarships			
1.	अनुसूचित जाति/ Scheduled Castes			
(i)	छात्र/ Students	2021-22	संख्या/ No.	95431

क्र०सं० S.No.	मद Items	अवधि Year/ Period	इकाई Unit	विवरण Statistics
	(ii) धनराशि / Amount	2021-22	लाख ₹/₹ Lakh	1632.41
2.	अनुसूचित जनजाति / Scheduled Tribes			
	(i) छात्र / Students	2021-22	संख्या / No.	6182
	(ii) धनराशि / Amount	2021-22	लाख ₹/₹ Lakh	415.06
3.	अन्य पिछड़ा वर्ग / Other Backward Classes			
	(I) छात्र / Students	2021-22	संख्या / No.	12871
	(ii) धनराशि / Amount	2021-22	लाख ₹/₹ Lakh	852.11
	(ख) पेंशन वितरण			
B	Distribution of Pension			
1.	वृद्धावस्था / Old Age			
	(i) पेंशन धारक / Pensioners	2021.22	संख्या / No.	464140
	(ii) धनराशि / Amount	2021-22	लाख ₹/₹ Lakh	59154.63
2.	दिव्यांग / Handicapped			
	(i) पेंशन धारक / Pensioners	2021-22	संख्या / No.	82827
	(ii) धनराशि / Amount	2021-22	लाख ₹/₹ Lakh	11131.27
3.	विधवायें / Widows			
	(i) पेंशन धारक / Pensioners	2021-22	संख्या / No.	190588
	(ii) धनराशि / Amount	2021-22	लाख ₹/₹ Lakh	24685.59
4.	किसान / Farmer			
	(i) पेंशन धारक / Pensioners	2021-22	संख्या / No.	26960
	(ii) धनराशि / Amount	2021-22	लाख ₹/₹ Lakh	3358.73

29

पुलिस एवं अपराध POLICE AND CRIME



क्र०सं० S.No.	मद Items	अवधि Year/ Period	इकाई Unit	विवरण Statistics
1	डकैती / Robbery			
	(i) पंजीकृत / Registered	2021-22	संख्या / No.	14

क्र०सं० S.No.	मद Items	अवधि Year/ Period	इकाई Unit	विवरण Statistics
	(ii) अभियोजित / Prosecuted	2021-22	संख्या / No.	13
2	हत्या / Murder			
	(i) पंजीकृत / Registered	2021-22	संख्या / No.	207
	(ii) अभियोजित / Prosecuted	2021-22	संख्या / No.	166
3	अपहरण / Abduction			
	(i) पंजीकृत / Registered	2021-22	संख्या / No.	491
	(ii) अभियोजित / Prosecuted	2021-22	संख्या / No.	396
4	चोरी / Theft			
	(i) पंजीकृत / Registered	2021-22	संख्या / No.	2346
	(ii) अभियोजित / Prosecuted	2021-22	संख्या / No.	2002
5	बलवा / Riots			
	(i) पंजीकृत / Registered	2021-22	संख्या / No.	829
	(ii) अभियोजित / Prosecuted	2021-22	संख्या / No.	534
6	अनु० जाति / अनु० जनजाति उत्पीड़न / Harassment of Schedule and Schedule Tribes			
	(i) पंजीकृत / Registered	2021-22	संख्या / No.	126
	(ii) अभियोजित / Prosecuted	2021-22	संख्या / No.	110
7	अन्य / Others			
	(i) पंजीकृत / Registered	2021-22	संख्या / No.	10518
	(ii) अभियोजित / Prosecuted	2021-22	संख्या / No.	8388
8	योग (1 से 7) / Total (1 to 7)			
	(i) पंजीकृत / Registered	2021-22	संख्या / No.	14531
	(ii) अभियोजित / Prosecuted	2021-22	संख्या / No.	11609



नियोजन विभाग, उत्तराखण्ड शासन

महत्वपूर्ण दूरभाष

सचिव, नियोजन

0135-2712012

अर्थ एवं संख्या निदेशालय

महत्वपूर्ण दूरभाष

निदेशक

0135-2654871

अपर निदेशक

0135-2655571

मण्डल कार्यालय

उप निदेशक, गढ़वाल मण्डल, पौड़ी

01368-222362

उप निदेशक, कुमायूँ मण्डल, हल्द्वानी

05946-222465

जनपद कार्यालय

अर्थ एवं संख्याधिकारी

1. उत्तरकाशी 01374-222292
2. चमोली 01372-252229
3. टिहरी गढ़वाल 01376-232075
4. देहरादून 0135-2652319
5. पौड़ी गढ़वाल 01368-223185
6. रुद्रप्रयाग 01364-233721
7. हरिद्वार 01334-239377
8. पिथौरागढ़ 05964-225143
9. अल्मोड़ा 05962-230321
10. नैनीताल 05942-248414
11. ऊधमसिंहनगर 05944-250260
12. बागेश्वर 05963-220725
13. चम्पावत 05965-230983



Government of Uttarakhand

**Directorate of Economics and Statistics
Department of Planning**

100/6, Neshvilla Road, Dehradun (Uttarakhand) - 248 001
Phone: 0135-2712604 | Fax: 0135-2712604 | www.des.uk.gov.in