




mÜkj k[k.M I j dkj



mÜkj k[k.M vFkD; oLFkk
dk fl gkoyksdu
Bird's Eye View of
Uttarakhand Economy
(2016-17)



vFkZ , oa l d[; k funs kky ;]
100@6] uskfoyk jkM] ngjknw

Directorate of Economics and Statistics
Department of Planning

100/6, Neshvillia Road, Dehradun (Uttarakhand) - 248 001
Phone : 0135-2712604 | Fax : 0135-2712604 | www.des.uk.gov.in

उत्तराखण्ड अर्थव्यवस्था
का सिंहावलोकन
Bird's Eye View of
Uttarakhand Economy
(2016-17)



उत्तराखण्ड सरकार

अर्थ एवं संख्या निदेशालय,
100/6, नेशविला रोड,
देहरादून

Directorate of Economics and Statistics

Department of Planning

100/6, Neshvilla Road,

Dehradun (Uttarakhand) - 248 001

Phone: 0135-2712604 | Fax: 0135-2712604 | www.des.uk.gov.in



डॉ० रंजीत कुमार सिन्हा
प्रभारी सचिव (नियोजन)
उत्तराखण्ड शासन।




प्राक्कथन एवं आभारोक्ति

अर्थ एवं संख्या निदेशालय, उत्तराखण्ड द्वारा "उत्तराखण्ड अर्थव्यवस्था का सिंहावालोकेन 2016-17" जो कि पूर्व में "उत्तराखण्ड एक दृष्टि में" के नाम से प्रकाशित किया जाता था। इस श्रृंखला का यह सोलहवां संस्करण है, जिसे पाठकों के सम्मुख प्रस्तुत करने में मुझे अत्यन्त हर्ष हो रहा है। यह प्रकाशन उत्तराखण्ड सरकार के विभिन्न विभागों की अद्यतन सूचनाओं का संकलन है, यह प्रकाशन राज्य की अर्थव्यवस्था के विभिन्न क्षेत्रों के ठोस नियोजन नीतियों के निर्माण में उपयोगी सिद्ध होगा।

मुझे पूर्ण आशा है कि यह प्रकाशन नीति निर्माताओं, नियोजकों, शोधकर्ताओं के लिए उपयोगी सिद्ध होगा। इस प्रकाशन की गुणवत्ता में वृद्धि हेतु पाठकगणों के सुझाव आमंत्रित किये जाते हैं।

मैं अर्थ एवं संख्या निदेशालय के अधिकारियों एवं कर्मचारियों के प्रयासों की सराहना करता हूँ, जो इस प्रकाशन से सम्बद्ध है। साथ ही विभागों द्वारा प्रदान किये गये सहयोग के लिए भी आभार प्रकट करता हूँ।

देहरादून
दिनांक: 7.04.2018


(डॉ० रंजीत कुमार सिन्हा)
प्रभारी सचिव (नियोजन)



श्रुतिका

अर्थ एवं संख्या निदेशालय, उत्तराखण्ड द्वारा "उत्तराखण्ड अर्थव्यवस्था का सिंहावालोकेन 2016-17" जो कि पूर्व में "उत्तराखण्ड एक दृष्टि में" के नाम से प्रकाशित किया जाता था। इस प्रकाशन श्रृंखला का यह सोलहवां संस्करण है। इस महत्वपूर्ण प्रकाशन से राज्य की सामाजिक एवं आर्थिक स्थिति की सम्यक् जानकारी प्राप्त होती है जो राज्य के विकास हेतु नीति निर्धारण में बहुत ही उपयोगी होंगे।

राज्य के विभिन्न विभागों एवं संस्थानों द्वारा उपलब्ध करायी गयी सूचनाओं से यह प्रकाशन सम्भव हो पाया है। अर्थ एवं संख्या निदेशालय सम्बन्धित विभागों के सहयोग के लिए आभारी है।

"उत्तराखण्ड अर्थव्यवस्था का सिंहावालोकेन 2016-17" निदेशालय के समर्पित अधिकारियों एवं कर्मचारियों की टीम द्वारा तैयार किया गया है। मैं इस प्रकाशन से सम्बद्ध डॉ० मनोज कुमार पंत संयुक्त निदेशक, श्री सुन्दरलाल संयुक्त निदेशक, सुश्री चित्रा, उप निदेशक, श्री अब्बल सिंह बिष्ट, अर्थ एवं संख्याधिकारी, श्री सतेन्द्र कुमार, अर्थ एवं संख्याधिकारी, श्रीमती नलिनी ध्यानी, अपर सांख्यिकीय अधिकारी, श्री ब्रिजेश कुमार, अपर सांख्यिकीय अधिकारी तथा श्री अनिल कोटियाल डाटा एण्ट्री ऑपरेटर द्वारा किये गये अथक परिश्रम एवं प्रयासों की सराहना करता हूँ।

यद्यपि इस प्रकाशन को त्रुटिरहित तैयार करने में पूर्ण सावधानी बरती गई है तथापि त्रुटियों से इन्कार नहीं किया जा सकता है, इसलिये त्रुटियों की ओर ध्यान आकृष्ट करने हेतु अनुरोध किया जाता है। साथ ही इस प्रकाशन के गुणात्मक सुधार हेतु पाठकगणों के बहुमूल्य सुझाव सादर आमंत्रित किये जाते हैं।

मैं आशा करता हूँ कि यह प्रकाशन नियोजकों, नीति निर्माताओं, शोधकर्ताओं तथा अन्य उपयोगकर्ताओं के लिए अत्यन्त उपयोगी सिद्ध होगा।

(सुशील कुमार)

निदेशक

अर्थ एवं संख्या, निदेशालय
नियोजन विभाग, उत्तराखण्ड, देहरादून।

देहरादून

दिनांक: 20.03.2018



विषय-सूची

CONTENTS

क्र०सं०	विषय	पृष्ठ संख्या
1.	सामान्य सूचनायें GENERAL INFORMATION	1-2
2.	जनसंख्या DEMOGRAPHY	2-5
3.	कृषि AGRICULTURE	5-8
4.	सिंचाई IRRIGATION	9
5.	पशुधन एवं कुक्कुट LIVESTOCK AND POULTRY	9-10
6.	मत्स्य पालन FISHERIES	10-11
7.	औद्यानिकरण HORTICULTURE	11
8.	रेशम SERICULTURE	12
9.	उद्योग INDUSTRY	12-13
10.	शिक्षा EDUCATION	13-14
11.	जनस्वास्थ्य एवं परिवार कल्याण PUBLIC HEALTH AND FAMILY WELFARE	14-15
12.	विद्युत एवं पेयजल आपूर्ति ELECTRICITY AND WATER SUPPLY	16-17
13.	परिवहन एवं संचार TRANSPORT AND COMMUNICATION	17-18
14.	वन एवं वन्य जन्तु FOREST AND WILD LIFE	18-19
15.	पर्यटन TOURISM	20



16



17



18



19

16. रोजगार EMPLOYMENT	20-21
17. बैंकिंग BANKING	21
18. राज्य घरेलू उत्पाद STATE DOMESTIC PRODUCT	22
19. षष्ठम् आर्थिक गणना SIXTH ECONOMIC CENSUS	23-25
20. आबकारी EXCISE	25
21. व्यापार एवं वाणिज्य TRADE AND COMMERCE	26
22. सैनिक कल्याण एवं पुर्नवास SAINIK KALYAN AND PUNARWAS	26
23. एकीकृत बाल विकास परियोजना INTEGRATED CHILD DEVELOPMENT SCHEME	27
24. खाद्य एवं नागरिक आपूर्ति FOOD AND CIVIL SUPPLY	27
25. उत्तराखण्ड अक्षय ऊर्जा विकास अभिकरण (उरेडा) UTTARAKHAND RENEWABLE ENERGY DEVELOPMENT AGENCY (UREDA)	28
26. युवा कल्याण तथा प्रान्तीय रक्षक दल YOUTH WELFARE AND PRANTIYA RAKSHAK DAL	28
27. ग्राम्य विकास RURAL DEVELOPMENT	28-29
28. समाज कल्याण SOCIAL WELFARE	29-30
29. मनोरंजन कर ENTERTAINMENT TAX	30
30. पुलिस अपराध POLICE AND CRIME	31



20



21



22



23



24



25



26



30



29



28



27

उत्तराखण्ड : अर्थव्यवस्था का सिंहावलोकन (2016-17)

अर्थ एवं संख्या निदेशालय,
100/6, नेशविला रोड, देहरादून

दूरभाष: 0135-2712604 फ़ैक्स: 0135-2712604

1 सामान्य सूचनायें GENERAL INFORMATION



क्र०सं० S.No.	मद Items	अवधि Year/ Period	इकाई Unit	विवरण Statistics
(क)	भौगोलिक आंकड़े			
(A)	Geographical Data			
1.	अक्षांश / Latitude			28°43'उ० से 31°27'उ० 28°43' N to 31°27' N
2.	देशान्तर / Longitude			77°34'पू० से 81°02'पू० 77°34' E to 81°02' E
3.	भौगोलिक क्षेत्रफल / Geographical Area	2017	वर्ग० कि०मी० / Sq. Km	53483
(i)	पर्वतीय / Hill	2017	वर्ग० कि०मी० / Sq. Km	46035
(ii)	मैदानी / Plain	2017	वर्ग० कि०मी० / Sq. Km	7448
4.	वन क्षेत्र / Forest Area	2017	वर्ग० कि०मी० / Sq.Km.	38000
(ख)	मौसम सम्बन्धी आंकड़े			
(B)	Meteorological Data			
1.	वर्षा / Rainfall			
(i)	सामान्य / Average Rainfall	2016	मि० मि० / m. ms.	1631
(ii)	वास्तविक / Actual Rainfall	2016	मि० मि० / m. ms	1205
2.	तापमान / Temperature			
(i)	न्यूनतम (मुक्तेश्वर) / Minimum (Mukteshwar)	2016	° से० / ° C	- 2.0
(ii)	उच्चतम (देहरादून) / Maximum (Dehradun)	2016	° से० / ° C	40.2
(ग)	प्रशासनिक इकाईयों			
(C)	Administrative Units			
1.	मण्डल / Divisions	2017	संख्या / No.	02

क्र०सं० S.No.	मद Items	अवधि Year/ Period	इकाई Unit	विवरण Statistics
2.	जनपद / Districts	2017	संख्या / No.	13
3.	तहसील / Tehsils	2017	संख्या / No.	110
4.	सामुदायिक विकास खण्ड / Development Blocks	2017	संख्या / No	95
5.	न्याय पंचायत / Nyaya Panchayats	2017	संख्या / No	670
6.	ग्राम पंचायत / Gram Panchayats	2017	संख्या / No.	7955
7.	जनगणना ग्राम (जनगणना 2011 के अनुसार) / Census Villages (As per 2011 census)	2011	संख्या / No.	16793
	(i) आबाद ग्राम (वन बस्तियों को सम्मिलित करते हुए) / Inhabited Villages (Including Forest Settlements)	2011	संख्या / No.	15745
	(ii) गैर आबाद ग्राम / Un-inhabited Villages	2011	संख्या / No.	1048
8.	नगर / नगर समूह / Town/ Urban Agglomeration			
	(i) नगर निगम / Municipal Corporation	2017	संख्या / No.	06
	(ii) नगर पालिका परिषद / Nagar Palika Parishads	2017	संख्या / No.	43
	(iii) नगर पंचायत / Nagar Panchayats	2017	संख्या / No.	43
	(iv) छावनी क्षेत्र / Cantonment Boards	2017	संख्या / No.	09
	(v) जनगणना शहर / Census Towns	2017	संख्या / No.	41
	(vi) औद्योगिक कस्बे / Industrial Townships	2017	संख्या / No.	02
9.	विकास प्राधिकरण / Development Authority	2017	संख्या / No.	06
10.	लोक सभा क्षेत्र / Lok Sabha Constituency	2017	संख्या / No.	05
11.	राज्य सभा क्षेत्र / Rajya Sabha Constituency	2017	संख्या / No.	03
12.	विधान सभा क्षेत्र / Vidhan Sabha Constituency	2017	संख्या / No.	70
13.	पुलिस स्टेशन / Police Stations	2017	संख्या / No.	155
अ.	(i) ग्रामीण / Rural	2017	संख्या / No.	92
	(ii) नगरीय / Urban	2017	संख्या / No.	59
ब.	(i) जी०आर०पी० / G.R.P.	2017	संख्या / No.	4

2 जनसंख्या DEMOGRAPHY



क्र०सं० S.No.	मद Items	अवधि Year/ Period	इकाई Unit	विवरण Statistics
(क)	लिंगानुसार कुल जनसंख्या तथा ग्रामीण एवं नगरीय जनसंख्या का वितरण, लिंगानुपात, शिशुलिंगानुपात तथा जनसंख्या घनत्व			
(A)	Sex-wise, Area-wise distribution, Sex-Ratio, Child Sex-Ratio and Density of Population			
1.	कुल जनसंख्या / Total Population	2011	लाख / Lakh	100.86
	(i) पुरुष / Male	2011	लाख / Lakh	51.38

क्र०सं० S.No.	मद Items	अवधि Year/ Period	इकाई Unit	विवरण Statistics
	(ii) स्त्री / Female	2011	लाख / Lakh	49.48
	(iii) दशक में जनसंख्या वृद्धि / Decennial Growth Rate	2001-11	प्रतिशत / Percentage	18.81
2.	ग्रामीण / Rural Population			
	कुल जनसंख्या / Total	2011	लाख / Lakh	70.37
	(i) पुरुष / Male	2011	लाख / Lakh	35.19
	(ii) स्त्री / Female	2011	लाख / Lakh	35.18
3	नगरीय जनसंख्या / Urban Population			
	कुल जनसंख्या / Total Population	2011	लाख / Lakh	30.50
	(i) पुरुष / Male	2011	लाख / Lakh	16.19
	(ii) स्त्री / Female	2011	लाख / Lakh	14.31
4.	लिंग अनुपात / Sex Ratio	2011	प्रति हजार पुरुषों पर महिलायें / Females/'000 males	963
5.	शिशु लिंग अनुपात (0-6 आयु समूह की जनसंख्या) / Child Sex Ratio (Population 0-6 age group)	2011	प्रति हजार बालकों पर बालिकायें / Females/'000 males	890
6.	जनसंख्या का घनत्व / Density of population (ख) अनुसूचित जाति	2011	प्रति वर्ग कि०मी० / Per sq. km	189
	(B) Scheduled Castes			
1.	कुल जनसंख्या / Total Population	2011	लाख / Lakh	18.93
	(i) पुरुष / Male	2011	लाख / Lakh	9.69
	(ii) स्त्री / Female	2011	लाख / Lakh	9.24
2.	ग्रामीण जनसंख्या / Rural Population	2011	लाख / Lakh	14.97
	(i) पुरुष / Male	2011	लाख / Lakh	7.61
	(ii) स्त्री / Female	2011	लाख / Lakh	7.36
	(ग) अनुसूचित जनजाति			
	(C) Scheduled Tribes			
1.	कुल जनसंख्या / Total Population	2011	लाख / Lakh	2.92
	(i) पुरुष / Male	2011	लाख / Lakh	1.49
	(ii) स्त्री / Female	2011	लाख / Lakh	1.43
2.	ग्रामीण जनसंख्या / Rural Population	2011	लाख / Lakh	2.65
	(i) पुरुष / Male	2011	लाख / Lakh	1.35
	(ii) स्त्री / Female	2011	लाख / Lakh	1.30
	(घ) धर्मानुसार वर्गीकरण			
	(D) Religion wise breakup of population			
1	हिन्दू / Hindu	2011	लाख / Lakh	83.69
2	मुस्लिम / Muslim	2011	लाख / Lakh	14.07
3	ईसाई / Christian	2011	लाख / Lakh	0.38
4	सिक्ख / Sikh	2011	लाख / Lakh	2.36
5	बौद्ध / Buddhist	2011	लाख / Lakh	0.15
6	जैन / Jain	2011	लाख / Lakh	0.09
7	अन्य तथा अवर्णित धर्म / Others & Religion not stated	2011	लाख / Lakh	0.13
(ड)	साक्षर (7 या अधिक आयु)			

क्र०सं० S.No.	मद Items	अवधि Year/ Period	इकाई Unit	विवरण Statistics
(E)	Literates (7 Years Age and above)			
1.	कुल / Total	2011	लाख / Lakh	68.81
	(i) पुरुष / Male	2011	लाख / Lakh	38.64
	(ii) स्त्री / Female	2011	लाख / Lakh	30.17
(च)	साक्षरता दर			
(F)	Literacy Rate			
1.	कुल / Total	2011	प्रतिशत / Percentage	78.80
	(i) पुरुष / Male	2011	प्रतिशत / Percentage	87.40
	(ii) स्त्री / Female	2011	प्रतिशत / Percentage	70.00
2.	अनुसूचित जाति / Scheduled Castes			
	कुल / Total	2011	प्रतिशत / Percentage	74.41
	(i) पुरुष / Male	2011	प्रतिशत / Percentage	84.34
	(ii) स्त्री / Female	2011	प्रतिशत / Percentage	64.05
3.	अनुसूचित जनजाति / Scheduled Tribes			
	कुल / Total	2011	प्रतिशत / Percentage	73.88
	(i) पुरुष / Male	2011	प्रतिशत / Percentage	83.56
	(ii) स्त्री / Female	2011	प्रतिशत / Percentage	63.89
(छ)	लिंगानुसार कर्मकर (कुल कर्मकर)			
(G)	Sex-wise Labour Force (Total Workers)			
1.	कुल / Total	2011	लाख / Lakh	38.72
	(i) पुरुष / Male	2011	लाख / Lakh	25.52
	(ii) स्त्री / Female	2011	लाख / Lakh	13.20
2.	ग्रामीण / Rural	2011	लाख / Lakh	28.86
	(i) पुरुष / Male	2011	लाख / Lakh	17.27
	(ii) स्त्री / Female	2011	लाख / Lakh	11.59
(ज)	श्रेणीवार कर्मकर			
(H)	Category-wise Labour Force			
1.	मुख्य कर्मकर / Main Workers	2011	लाख / Lakh	28.71
	(i) कृषक / Cultivators	2011	लाख / Lakh	10.46
	(ii) कृषि श्रमिक / Agricultural Labourers	2011	लाख / Lakh	2.47
	(iii) पारिवारिक उद्योग / Household Industry Workers	2011	लाख / Lakh	0.77
	(iv) अन्य / Other Workers	2011	लाख / Lakh	15.01
2.	सीमान्त कर्मकर / Marginal Workers	2011	लाख / Lakh	10.01
	(i) कृषक / Cultivators	2011	लाख / Lakh	5.35
	(ii) कृषि श्रमिक / Agricultural Labourers	2011	लाख / Lakh	1.56
	(iii) पारिवारिक उद्योग / Household Industry Workers	2011	लाख / Lakh	0.37
	(iv) अन्य / Other Workers	2011	लाख / Lakh	2.73
(झ)	विकलांगता			
(I)	Disability			
	(i) विकलांग व्यक्तियों की संख्या / No. of disabled persons	2011	लाख / Lakh	1.85
	(ii) विकलांगता व्यक्तियों का कुल जनसंख्या में प्रतिशत / Percentage of disability Persons to Total Population	2011	प्रतिशत / Percentage	1.84

क्र०सं० S.No.	मद Items	अवधि Year/ Period	इकाई Unit	विवरण Statistics
(ज)	जन्मदर, मृत्युदर तथा शिशु मृत्युदर (एस. आर. एस. डाटा)			
(J)	CBR, CDR and IMR (S.R.S. Data)			
1.	औसत जन्मदर / Crude Birth Rate	2016	प्रति हजार जनसंख्या / Per '000 of Popu.	16.6
	(i) ग्रामीण / Rural	2016	प्रति हजार जनसंख्या / Per '000 of Popu.	16.8
	(ii) नगरीय / Urban	2016	प्रति हजार जनसंख्या / Per '000 of Popu.	16.0
2.	औसत मृत्युदर / Crude Death Rate	2016	प्रति हजार जनसंख्या / Per '000 of Popu.	6.7
	(i) ग्रामीण / Rural	2016	प्रति हजार जनसंख्या / Per '000 of Popu.	7.0
	(ii) नगरीय / Urban	2016	प्रति हजार जनसंख्या / Per '000 of Popu.	5.9
3.	शिशु मृत्युदर / Infant Mortality Rate	2016	प्रति हजार जीवित जन्म पर / Per '000 of Live Births	38
	(i) ग्रामीण / Rural	2016	प्रति हजार जीवित जन्म पर / Per '000 of Live Births	41
	(ii) नगरीय / Urban	2016	प्रति हजार जीवित जन्म पर / Per '000 of Live Births	29

3 कृषि AGRICULTURE



क्र०सं० S.No.	मद Items	अवधि Year/ Period	इकाई Unit	विवरण Statistics
(क)	भूमि-उपयोग			
(A)	Land-use			
1.	कुल प्रतिवेदित क्षेत्रफल / Total Reported Area	2015-16	हेक्टेयर / Hectare	5992604
2.	वन क्षेत्र / Forest Area	2015-16	हेक्टेयर / Hectare	3799953

क्र०सं० S.No.	मद Items	अवधि Year/ Period	इकाई Unit	विवरण Statistics
3.	कृषि योग्य बंजर भूमि / Culturable Waste Land	2015-16	हेक्टेयर / Hectare	317777
4.	परती / Fallow Land	2015-16	हेक्टेयर / Hectare	143356
	(i) वर्तमान परती / Current Fallow	2015-16	हेक्टेयर / Hectare	57091
	(ii) अन्य परती / Fallow Land other than Current Fallow	2015-16	हेक्टेयर / Hectare	86265
5.	ऊसर एवं कृषि अयोग्य भूमि / Barren & Unculturable Land	2015-16	हेक्टेयर / Hectare	228106
6.	कृषि के अतिरिक्त अन्य उपयोग की भूमि / Land under Non-agricultural Uses	2015-16	हेक्टेयर / Hectare	225255
7.	स्थायी चारागाह / Permanent Pastures & Other Grazing Land	2015-16	हेक्टेयर / Hectare	192071
8.	उद्यानों, बागों, वृक्षों व झाड़ियों के अन्तर्गत भूमि जो शुद्ध बोये गये क्षेत्रफल में सम्मिलित नहीं है / Land under Misc., Tree Crops and Groves not included in Net Area Sown	2015-16	हेक्टेयर / Hectare	387673
9.	शुद्ध बोया गया क्षेत्रफल / Net Area Sown	2015-16	हेक्टेयर / Hectare	698413
(ख)	मुख्य फसलों के अन्तर्गत क्षेत्रफल (अनन्तिम)			
(B)	Area Under Principal Crops (Provisional)			
1.	अनाज / Cereals	2016-17	हेक्टेयर / Hectare	801388
	(i) चावल / Rice	2016-17	हेक्टेयर / Hectare	245655
	(ii) गेहूँ / Wheat	2016-17	हेक्टेयर / Hectare	341429
	(iii) जौ / Barley	2016-17	हेक्टेयर / Hectare	21663
	(iv) मक्का / Maize	2016-17	हेक्टेयर / Hectare	21855
	(v) मंडुवा / Manduwa	2016-17	हेक्टेयर / Hectare	107175
	(vi) सांवा / Sanwan	2016-17	हेक्टेयर / Hectare	55437
	(vii) अन्य / other	2016-17	हेक्टेयर / Hectare	8174
2.	दालें / Pulses	2016-17	हेक्टेयर / Hectare	61138
	(i) उर्द / Urad	2016-17	हेक्टेयर / Hectare	14569
	(ii) मसूर / Masoor	2016-17	हेक्टेयर / Hectare	10221
	(iii) मटर / Peas (Mattar)	2016-17	हेक्टेयर / Hectare	6178
	(iv) गहथ (कुल्थी) / Gahat (Kulthi)	2016-17	हेक्टेयर / Hectare	13297
	(v) राजमा / Rajma	2016-17	हेक्टेयर / Hectare	5743
	(vi) चना / Gram	2016-17	हेक्टेयर / Hectare	668
	(vii) भट्ट (काला सोयाबीन) / Bhatt (Black Soyabean)	2016-17	हेक्टेयर / Hectare	5839
	(viii) अन्य दालें / Other pulses	2016-17	हेक्टेयर / Hectare	4623
3.	तिलहन / Oil Seeds	2016-17	हेक्टेयर / Hectare	27604
	(i) लाही तथा सरसों / Rape and Mustard	2016-17	हेक्टेयर / Hectare	13129
	(ii) तिल / Seasmum (Til)	2016-17	हेक्टेयर / Hectare	2087
	(iii) मूंगफली / Groundnut	2016-17	हेक्टेयर / Hectare	729
	(iv) सोयाबीन / Soyabean	2016-17	हेक्टेयर / Hectare	11585
	(v) अन्य तिलहन / Other oilseeds	2016-17	हेक्टेयर / Hectare	74

क्र०सं० S.No.	मद Items	अवधि Year/ Period	इकाई Unit	विवरण Statistics
4.	अन्य फसलें / Other Crops			
(i)	गन्ना / Sugarcane	2016-17	हेक्टेयर / Hectare	92958
(ii)	प्याज / Onion	2016-17	हेक्टेयर / Hectare	3438
(ग)	कृषि उत्पादकता (अन्तिम)			
(C)	Agriculture Productivity (Provisional)			
1.	अनाज / Cereals	2016-17	कुन्तल प्रति हेक्टेयर / Qtl./Hectare	22.00
(i)	चावल / Rice	2016-17	कुन्तल प्रति हेक्टेयर / Qtl. /Hectare	23.32
(ii)	गेहूँ / Wheat	2016-17	कुन्तल प्रति हेक्टेयर / Qtl. /Hectare	25.83
(iii)	जौ / Barley	2016-17	कुन्तल प्रति हेक्टेयर / Qtl. /Hectare	12.19
(iv)	मक्का / Maize	2016-17	कुन्तल प्रति हेक्टेयर / Qtl. /Hectare	17.03
(v)	मंडुवा / Manduwa	2016-17	कुन्तल प्रति हेक्टेयर / Qtl. /Hectare	14.89
(vi)	सांवा / Sanwan	2016-17	कुन्तल प्रति हेक्टेयर / Qtl. /Hectare	14.16
2.	दालें / Pulses	2016-17	कुन्तल प्रति हेक्टेयर / Qtl. /Hectare	8.41
(i)	उर्द / Urad	2016-17	कुन्तल प्रति हेक्टेयर / Qtl. /Hectare	8.12
(ii)	मसूर / Masoor	2016-17	कुन्तल प्रति हेक्टेयर / Qtl. /Hectare	7.45
(iii)	मटर / Peas (Mattar)	2016-17	कुन्तल प्रति हेक्टेयर / Qtl. /Hectare	10.06
(iv)	गहथ (कुल्थी) / Gahat (Kulthi)	2016-17	कुन्तल प्रति हेक्टेयर / Qtl. /Hectare	8.11
(v)	राजमा / Rajma	2016-17	कुन्तल प्रति हेक्टेयर / Qtl. /Hectare	10.88
(vi)	चना / Gram	2016-17	कुन्तल प्रति हेक्टेयर / Qtl./Hectare	7.95
(vii)	भट्ट (काला सोयाबीन) / Bhatt (Black Soyabean)	2016-17	कुन्तल प्रति हेक्टेयर / Qtl. /Hectare	7.83
3.	तिलहन / Oil Seeds	2016-17	कुन्तल प्रति हेक्टेयर / Qtl. /Hectare	9.49
(i)	लाही तथा सरसों / (i) Rape and Mustard	2016-17	कुन्तल प्रति हेक्टेयर / Qtl. /Hectare	8.56
(ii)	तिल / Seasmum (Til)	2016-17	कुन्तल प्रति हेक्टेयर / Qtl. /Hectare	2.88

क्र०सं० S.No.	मद Items	अवधि Year/ Period	इकाई Unit	विवरण Statistics
	(iii) मूंगफली / Groundnut	2016-17	कुन्तल प्रति हेक्टेयर / Qtl. /Hectare	12.99
	(iv) सोयाबीन / Soyabean	2016-17	कुन्तल प्रति हेक्टेयर / Qtl. /Hectare	11.53
	(v) अन्य / Others	2016-17	कुन्तल प्रति हेक्टेयर / Qtl. /Hectare	8.65
4.	अन्य फसलें / Other Crops			
	(i) गन्ना / Sugarcane	2016-17	कुन्तल प्रति हेक्टेयर / Qtl. /Hectare	592.16
	(ii) प्याज / Onion	2016-17	कुन्तल प्रति हेक्टेयर / Qtl. /Hectare	90.97
(घ)	क्रियात्मक जोते			
(D)	Operational Holdings			
1.	सीमान्त जोतों की संख्या (1.0 हे० से कम) No. of Marginal Holdings (<1.0 Hect.)	2010-11	हजार संख्या / '000 No.	672
2.	लघु जोतों की संख्या (1.0 हे०-2.0 हे०) No. of Small Holdings (1.0 - 2.0 Hect.)	2010-11	हजार संख्या / '000 No.	157
3.	अर्द्ध मध्यम एवं मध्यम जोतों की संख्या (2-10 हे०) No. of Semi Medium and Medium Holdings (2-10 Hect.)	2010-11	हजार संख्या / '000 No.	82
4.	वृहद जोतों की संख्या (>10 हे०) No. of Large Holdings (>10 Hect.)	2010-11	हजार संख्या / '000 No.	1
5.	कुल जोतों की संख्या Total number of Holdings	2010-11	हजार संख्या / '000 No.	912
6.	सीमान्त जोतों के अन्तर्गत क्षेत्रफल Area under Marginal Holdings	2010-11	हजार हेक्टेयर / '000 Hectare	296
7.	लघु जोतों के अन्तर्गत क्षेत्रफल Area under Small Holdings	2010-11	हजार हेक्टेयर / '000 Hectare	225
8.	अर्द्ध मध्यम एवं मध्यम जोतों के अन्तर्गत क्षेत्रफल Area under Semi Medium and Medium Holdings	2010-11	हजार हेक्टेयर / '000 Hectare	270
9.	वृहद जोतों के अन्तर्गत क्षेत्रफल Area under Large Holdings	2010-11	हजार हेक्टेयर / '000 Hectare	25
10.	कुल जोतों का क्षेत्रफल Total Area of Holdings	2010-11	हजार हेक्टेयर / '000 Hectare	816
(ङ)	रासायनिक उर्वरकों का उपयोग (अनन्तिम)			
(E)	Fertiliser Consumption (Estimated)			
1.	नाइट्रोजन / Nitrogen (N)	2016-17	मी० टन / M.T.	168101
2.	फास्फोरस / Phosphorus (P)	2016-17	मी० टन / M.T.	26421
3.	पोटाश / Potash (K)	2016-17	मी० टन / M.T.	9037

4 सिंचाई IRRIGATION



क्र०सं० S.No.	मद Items	अवधि Year/ Period	इकाई Unit	विवरण Statistics
(क)	शुद्ध एवं सकल सिंचित क्षेत्रफल Net and Gross Irrigated Area			
1.	नहरें / Canals	2015-16	हेक्टेयर / Hectare	73706
2.	नलकूप / Tube Wells	2015-16	हेक्टेयर / Hectare	171444
3.	अन्य कुयें / Other Wells	2015-16	हेक्टेयर / Hectare	57445
4.	तालाब / Tanks	2015-16	हेक्टेयर / Hectare	146
5.	अन्य स्रोत / Other Sources	2015-16	हेक्टेयर / Hectare	27096
6.	शुद्ध सिंचित क्षेत्रफल (1+2+3+4+5)/ Net Irrigated Area (NIA) (1+2+3+4+5)	2015-16	हेक्टेयर / Hectare	329837
7.	सकल सिंचित क्षेत्रफल / Gross Irrigated Area (GIA)	2015-16	हेक्टेयर / Hectare	540999
(ख)	सिंचाई अवस्थापना			
(B)	Irrigation Infrastructure			
1.	नहरों की लम्बाई / Length of Canals	2016-17	कि०मी० / Km.	11664
2.	लघु डाल नहरों की लम्बाई / Length of Lift Canals	2016-17	कि०मी० / Km.	423.537
3.	राजकीय नलकूप / Tube Wells (State)	2016-17	संख्या / No.	1492
4.	बोरिंग पर लगे पम्प सैट / निशुल्क बोरिंग / Pump Sets (Boring/Free Boring)	2016-17	संख्या / No.	55421
5.	हौज / Hauj	2016-17	संख्या / No.	38106
6.	गूल / Gool	2016-17	कि०मी० / Km.	30534
7.	हाईड्रम / Hydrum	2016-17	संख्या / No.	1446
8.	राजकीय नहरों के अन्तर्गत कुल क्षेत्राच्छादन / C.C.A. Under State Canal	2016-17	लाख हेक्टेयर / Lakh Hect.	3.815
9.	सिंचाई विभाग द्वारा एकत्रित राजस्व / Revenue Collection by Irrigation	2016-17	लाख ₹/Lakh ₹	275.229

5 पशुधन एवं कुक्कुट LIVESTOCK AND POULTRY



क्र०सं० S.No.	मद Items	अवधि Year/ Period	इकाई Unit	विवरण Statistics
(क)	पशु चिकित्सा सेवा Veterinary Services			
1.	अवस्थापना / Infrastructure			

क्र०सं० S.No.	मद Items	अवधि Year/ Period	इकाई Unit	विवरण Statistics
(i)	पशु चिकित्सालय / Veterinary Hospitals	2016-17	संख्या / No.	328
(ii)	'डी' श्रेणी के पशु चिकित्सालय / 'D' Category Veterinary Hospitals	2016-17	संख्या / No.	10
(iii)	पशु सेवा केन्द्र / Livestock Centres	2016-17	संख्या / No.	778
(iv)	कृत्रिम गर्भाधान केन्द्र / उपकेन्द्र / A. I. Centres/Sub Centres	2016-17	संख्या / No.	710
(ख)	पशुधन			
(B)	Livestock			
1.	(क) गोवंधीय / Cattle	2012	संख्या / No.	2006053
	(i) देशी / Indigenous	2012	संख्या / No.	1508461
	(ii) विदेशी तथा क्रॉस ब्रीड / Exotic and crossbreed	2012	संख्या / No.	497592
	(ख) महिशा वंधीय / Buffalo	2012	संख्या / No.	987775
2.	याक / Yak	2012	संख्या / No.	62
3.	अन्य पशुधन / Other Livestock			
	(i) भेड़ (देशी तथा दोगली) / Sheep (Desi & Cross Breed)	2012	संख्या / No.	368756
	(ii) बकरियों / Goats	2012	संख्या / No.	1367413
	(iii) घोड़े, टट्टू, खच्चर, गधे एवं जैट / Horses, Mules, Ponies, Donkeys and Camels	2012	संख्या / No.	44764
	(iv) सुअर (देशी तथा दोगली) / Pig (Desi & Cross Breed)	2012	संख्या / No.	19907
	(v) अन्य पशु (कुत्ते, हाथी तथा खरगोश) / Other Animals (Dogs, Elephant & Rabbits)	2012	संख्या / No.	227182
4.	कुल पशुधन (क्रमांक 3 (v) को छोड़कर) Total Livestock [Excluding cat. 3 (v)]	2012	संख्या / No.	4794730
(ग)	कुक्कुट			
(C)	Poultry	2012	संख्या / No.	4641937
1.	मुर्गियाँ / मुर्गे एवं चूजे / Hen/ Cock/ Chicks	2012	संख्या / No.	4610364
2.	अन्य पक्षी / Other Birds	2012	संख्या / No.	31573

6 मत्स्य पालन FISHERIES



क्र०सं० S.No.	मद Items	अवधि Year/ Period	इकाई Unit	विवरण Statistics
1.	विभागीय मत्स्य प्रक्षेत्र / Departmental Fish Farms/Hatcheries	2016-17	संख्या / No.	12

क्र०सं० S.No.	मद Items	अवधि Year/ Period	इकाई Unit	विवरण Statistics
2.	(i) मत्स्य उत्पादन / Fish Production	2016-17	हजार मी० टन / '000 M.T.	4.297
	(ii) उत्पादन का मूल्य / Value of Production	2016-17	लाख ₹/₹ Lakh	5351.86
3.	मत्स्य बीज उत्पादन / Production of Fish Seed	2016-17	लाख संख्या / No.Lakh	746.876

7 औद्योगिकीकरण HORTICULTURE



क्र०सं० S.No.	मद Items	अवधि Year/ Period	इकाई Unit	विवरण Statistics
(क)	औद्योगिक सेवा			
(A)	Horticulture Services			
1.	अवस्थापना / Infrastructure			
	(i) उद्यान रक्षा सचल दल / Horticulture Mobile Teams	2016-17	संख्या / No.	319
	(ii) फल संरक्षण केन्द्र / Fruit Preservation Centres	2016-17	संख्या / No.	49
	(iii) राजकीय नर्सरी / उद्यान / State Nurseries/Orchards	2016-17	संख्या / No.	95
(ख)	क्षेत्राच्छादन एवं उत्पादन			
(B)	Coverage and Production			
1.	फल / Fruits			
	(i) क्षेत्रफल / Area	2015-16	हेक्टेयर / Hectare	175330
	(ii) उत्पादन / Production	2015-16	मी० टन / M.T.	659094
2.	सब्जियों / Vegetables			
	(i) क्षेत्रफल / Area	2015-16	हेक्टेयर / Hectare	63945
	(ii) उत्पादन / Production	2015-16	मी० टन / M.T.	587119
3.	आलू / Potato			
	(i) क्षेत्रफल / Area	2015-16	हेक्टेयर / Hectare	25890
	(ii) उत्पादन / Production	2015-16	मी० टन / M.T.	358244
	(iii) उत्पादकता / Productivity	2015-16	मी०टन प्रति हेक्टेयर / M.T./Hectare	13.84

8 रेशम SERI CULTURE



क्र०सं० S.No.	मद Items	अवधि Year/ Period	इकाई Unit	विवरण Statistics
1.	सरकारी रेशम प्रक्षेत्र / Government Sericulture Farms			
	(i) प्रक्षेत्र / Farms	2016-17	संख्या / No.	71
	(ii) क्षेत्रफल / Area	2016-17	एकड़ / Acre.	421.87
2.	शहतूत वृक्षारोपण / Mulberry Plantation			
	(i) सरकारी प्रक्षेत्रों में / In Government Farms	2016-17	हजार / Thousand No.	15.00
	(ii) निजी प्रक्षेत्रों में / In private Farms	2016-17	हजार / Thousand No.	75.00
3.	रेशम कोया उत्पादन / Cocoon Production	2016-17	किलोग्राम / Kg.	231366

9 उद्योग INDUSTRY



क्र०सं० S.No.	मद Items	अवधि Year/ Period	इकाई Unit	विवरण Statistics
(क)	ग्रामीण तथा लघु उद्योग			
(A)	Rural and Small Scale Industries			
1.	खादी उद्योग / ग्रामोद्योग इकाईयों / KhadiUdhyog/Gramodhyog Units	2016-17	संख्या / No.	844
2.	लघु औद्योगिक इकाईयों / Small Scale Industries (SSIs)	2016-17	संख्या / No.	53487
3.	खादी इकाईयों में कार्यरत व्यक्ति / Total Employees of Khadi Units	2016-17	संख्या / No.	3041
4.	लघु औद्योगिक इकाईयों में कार्यरत व्यक्ति / Total Employees of SSIs	2016-17	संख्या / No.	260416
(ख)	कारखाने (कारखाना अधिनियम 1948 के भाग 2एम0(I) तथा 2एम0(II) के अन्तर्गत पंजीकृत)			
(B)	Factories [Regd. under Factories Act, 1948-Section 2M(I) and 2M(II)]			
1.	कारखानों की संख्या / No. of Factories	2014-15	संख्या / No.	2987
2.	कार्यरत व्यक्ति / No of Workers	2014-15	संख्या / No.	295217
3.	कार्य में लगे कुल व्यक्ति / Total Persons Engaged	2014-15	संख्या / No.	374861
4.	उत्पाद तथा उप-उत्पाद का मूल्य / Value of Product & by Product	2014-15	लाख ₹/₹ Lakh	17776872

क्र०सं० S.No.	मद Items	अवधि Year/ Period	इकाई Unit	विवरण Statistics
5.	निबल मूल्य अभिवृद्धि / Net Value Added	2014-15	लाख ₹/₹ Lakh	4161647
6.	उत्पादन मूल्य / Value of Output	2014-15	लाख ₹/₹ Lakh	18984940
7.	सकल अचल पूंजी निर्माण / Gross Fixed Capital Formation	2014-15	लाख ₹/₹ Lakh	286513
8.	लाभ / Profits	2014-15	लाख ₹/₹ Lakh	3046643

10 शिक्षा EDUCATION



क्र०सं० S.No.	मद Items	अवधि Year/ Period	इकाई Unit	विवरण Statistics
(क)	प्राथमिक / माध्यमिक शिक्षा			
(A)	Basic/ Secondary Education			
1.	स्कूल / कॉलेजों की संख्या / No. of Schools/Colleges	2016-17	संख्या / No.	23750
(i)	प्राथमिक शिक्षा / Junior Basic	2016-17	संख्या / No.	15127
(ii)	जूनियर हाई स्कूल / Senior Basic	2016-17	संख्या / No.	5108
(iii)	हाईस्कूल एवं इण्टरमीडिएट / High School/ Intermediate	2016-17	संख्या / No.	3515
2.	विद्यार्थियों की संख्या / No. of Students	2016-17	संख्या / No.	2305657
(i)	प्राथमिक शिक्षा / Junior Basic	2016-17	संख्या / No.	647500
(ii)	जूनियर हाई स्कूल / Senior Basic	2016-17	संख्या / No.	478859
(iii)	हाईस्कूल एवं इण्टरमीडिएट / High School/ Intermediate	2016-17	संख्या / No.	1179298
3.	अध्यापकों की संख्या / No. of Teachers	2016-17	संख्या / No.	74520
(i)	प्राथमिक शिक्षा / Junior Basic	2016-17	संख्या / No.	25681
(ii)	जूनियर हाई स्कूल / Senior Basic	2016-17	संख्या / No.	17294
(iii)	हाईस्कूल एवं इण्टरमीडिएट / High School/ Intermediate	2016-17	संख्या / No.	31545
(ख)	उच्च शिक्षा			
(B)	Higher Education			
1.	संस्थाओं की संख्या / No. of Institutions	2016-17	संख्या / No.	167
(i)	स्नातक / स्नातकोत्तर महाविद्यालय / Degree/Post Degree Colleges	2016-17	संख्या / No.	138
(ii)	केन्द्रीय विश्वविद्यालय / Central Universities	2016-17	संख्या / No.	01
(iii)	राज्य विश्वविद्यालय / State Universities	2016-17	संख्या / No.	12
(iv)	निजी विश्वविद्यालय / Private Universities	2016-17	संख्या / No.	11

क्र०सं० S.No.	मद Items	अवधि Year/ Period	इकाई Unit	विवरण Statistics
(v)	डीम्ड विश्वविद्यालय / Deemed Universities	2016-17	संख्या / No.	03
(vi)	भारतीय प्रौद्योगिकी संस्थान (केन्द्रीय विश्वविद्यालय) Indian Institute of Technology (Central University)	2016-17	संख्या / No.	01
(vii)	कृषि एवं प्रौद्योगिकी विश्वविद्यालय / Agriculture & Technology Univ.	2016-17	संख्या / No.	01
2.	विद्यार्थियों की संख्या / No. of Students	2016-17	संख्या / No.	148343
(i)	स्नातक / स्नातकोत्तर महाविद्यालय / Degree/Post Degree Colleges	2016-17	संख्या / No.	123388
(ii)	विश्वविद्यालय / Universities	2016-17	संख्या / No.	24955
3.	अध्यापकों की संख्या / No. of Teachers	2016-17	संख्या / No.	2043
(i)	स्नातक / स्नातकोत्तर महाविद्यालय / Degree/Post Degree Colleges	2016-17	संख्या / No.	1393
(ii)	विश्वविद्यालय / Universities	2016-17	संख्या / No.	650
(ग)	व्यवसायिक एवं तकनीकी शिक्षा			
(C)	Vocational and Technical Education			
1.	औद्योगिक प्रशिक्षण संस्थान / Industrial Training Institutes	2016-17	संख्या / No.	176
(i)	स्वीकृत सीटें / Sanctioned Seats	2016-17	संख्या / No.	16656
(ii)	भर्ती / Admission	2016-17	संख्या / No.	10771
2.	प्राविधिक शिक्षण संस्थान / Polytechnics	2016-17	संख्या / No.	70
(i)	स्वीकृत सीटें / Sanctioned Seats	2016-17	संख्या / No.	16659
(ii)	भर्ती / Admission	2016-17	संख्या / No.	13021
3.	जिला शिक्षण प्रशिक्षण संस्थान / Distt. Instt. of Educ. Training	2016-17	संख्या / No.	13
(i)	स्वीकृत सीटें / Sanctioned Seats	2016-17	संख्या / No.	617
(ii)	भर्ती / Admission	2016-17	संख्या / No.	266

11 जनस्वास्थ्य एवं परिवार कल्याण

PUBLIC HEALTH AND FAMILY WELFARE



क्र०सं० S.No.	मद Items	अवधि Year/ Period	इकाई Unit	विवरण Statistics
(क)	राजकीय ऐलोपैथिक चिकित्सालय तथा औषधालय			
(A)	State Allopathic Hospitals and Dispensaries			
(i)	जनपद स्तरीय चिकित्सालय / District Level Hospitals	2016-17	संख्या / No.	13

क्र०सं० S.No.	मद Items	अवधि Year/ Period	इकाई Unit	विवरण Statistics
(ii)	जिला महिला चिकित्सालय/ District Female Hospitals	2016-17	संख्या/No.	08
(iii)	बेस चिकित्सालय/ Base Hospitals	2016-17	संख्या/No.	04
(iii)	प्राथमिक/अति० प्रा० स्वा० केन्द्र/ P.H.C./Additional P.H.C.	2016-17	संख्या/No.	257
(iv)	सामुदायिक स्वा० केन्द्र/ Community Health Centres	2016-17	संख्या/No.	85
(v)	राजकीय ऐलोपैथिक चिकित्सालय/ State Allopathic Hospitals	2016-17	संख्या/No.	319
(vi)	संयुक्त/ग्रामीण महिला चिकित्सालय/ Joint/ Rural Women Hospitals	2016-17	संख्या/No.	40
(vii)	तहसील/जिला स्तरीय प्रसवोत्तर केन्द्र/ Tehsil/ District Level Post-Partum Centres	2016-17	संख्या/No.	24
(viii)	हैल्थ पोस्ट/ Health Posts	2016-17	संख्या/No.	09
(ix)	क्षय रोग चिकित्सालय/क्लीनिक/ Tuberculosis Hospitals/Clinics	2016-17	संख्या/No.	18
(x)	कुष्ठ रोग चिकित्सालय/ Leprosy Hospitals	2016-17	संख्या/No.	03
(xi)	सरकारी चिकित्सालयों में शैयायें/ Beds in Govt. Hospitals	2016-17	संख्या/No.	9232
(xii)	राज्य मानसिक स्वास्थ्य संस्थान/ State Mental health institute	2016-17	संख्या/No.	01
(ख)	परिवार कल्याण सेवायें			
(B)	Family Welfare Services			
(i)	मुख्य केन्द्र/ Main Centres	2016-17	संख्या/No.	84
(ii)	मातृत्व एवं शिशु कल्याण उपकेन्द्र/ Women & Child Welfare Sub-Centres	2016-17	संख्या/No.	1897
(ग)	आयुर्वेदिक एवं यूनानी चिकित्सालय			
(C)	Ayurvedic & Unani Hospitals			
(i)	आयुर्वेदिक चिकित्सालय/ Ayurvedic Hospitals	2016-17	संख्या/No.	544
(ii)	यूनानी चिकित्सालय/ Unani Hospitals	2016-17	संख्या/No.	05
(घ)	होम्योपैथिक चिकित्सालय/औषधालय			
(D)	Homeopathic Hospitals/Dispensaries	2016-17	संख्या/No.	110

12

विद्युत एवं पेयजल आपूर्ति

ELECTRICITY AND WATER SUPPLY



क्र०सं० S.No.	मद Items	अवधि Year/ Period	इकाई Unit	विवरण Statistics
(क)	स्थापित क्षमता			
(A)	Installation Capacity	2016-17	मे०वाट / MW.	1284.85
(ख)	विद्युत उत्पादन			
(B)	Electricity Generated (Gross)	2016-17	मि०यू० / MU	4379.47
(ग)	विद्युत लाइनों की लम्बाई			
(C)	Length of Lines			
(i)	400 के.वी. / 400 KV	2016-17	कि.मी. / Krm.	416
(ii)	220 के.वी. / 220 KV	2016-17	कि.मी. / Krm.	819
(iii)	132 के.वी. / 132 KV	2016-17	कि.मी. / Krm.	1907.60
(iv)	33 के.वी. / 33 KV	2016-17	कि.मी. / Krm.	4697.73
(v)	11 के.वी. / 11 KV	2016-17	कि.मी. / Krm.	39334.85
(vi)	एल.टी. / LT	2016-17	कि.मी. / Krm.	56889.26
(घ)	विद्युत उपभोग			
(D)	Electricity Consumption			
(i)	घरेलू / Domestic	2016-17	मि. यूनिट वाट / M.U.Watt	2486.15
(ii)	वाणिज्यिक / Commercial	2016-17	मि. यूनिट वाट / M.U.Watt	1375.36
(iii)	औद्योगिक / Industrial	2016-17	मि. यूनिट वाट / M.U.Watt	5808.17
(iv)	सार्वजनिक प्रकाश / Street Lighting	2016-17	मि. यूनिट वाट / M.U.Watt	52.26
(v)	कृषि / Agriculture	2016-17	मि. यूनिट वाट / M.U.Watt	495.57
(vi)	सार्वजनिक जलकल एवं मल प्रवाह उद्घन / Water Works/Waste Disposal	2016-17	मि. यूनिट वाट / M.U.Watt	358.04
(vii)	कुल उपभोग / Total Electricity Consumption	2016-17	मि. यूनिट वाट / M.U.Watt	10575.55
(ङ)	ग्रामीण विद्युतीकरण			
(E)	Rural Electrification			
1.	विद्युतीकृत आबाद राजस्व ग्राम / Electrified Inhabited Revenue Villages			
(i)	उत्तराखण्ड पॉवर कॉरपोरेशन / Uttarakhand Power Corporation	2016-17	संख्या / No.	15268
(ii)	उरेडा / UREDA	2016-17	संख्या / No.	287
2.	ऊर्जाकृत नलकूप पम्पसेट / Energised Pump Sets/ Tube Wells	2016-17	संख्या / No.	30366
3.	कुटीर ज्योति कनेक्सन / Kuteer Jyoti Connections	2016-17	संख्या / No.	352460
(च)	पेयजल आपूर्ति			
(F)	Drinking Water Supply			
1.	आच्छादित आबाद राजस्व ग्राम / Inhabited Revenue Villages Covered	2016-17	संख्या / No.	15410
2.	आच्छादित जनसंख्या / Population Covered	2016-17	लाख संख्या / No. Lakh	72.01

क्र०सं० S.No.	मद Items	अवधि Year/ Period	इकाई Unit	विवरण Statistics
	(i) पूर्ण आच्छादित / Fully Covered	2016-17	लाख संख्या / No. Lakh	40.77
	(ii) आंशिक आच्छादित / Partially Covered	2016-17	लाख संख्या / No. Lakh	31.24
3.	आच्छादित / आंशिक आच्छादित बस्तियों / Fully Covered / Partially Covered			
	(i) आच्छादित बस्तियों की संख्या / Fully Covered	2016-17	संख्या / No.	21776
	(ii) आंशिक आच्छादित (पी० सी०) / Partially Covered (P.C.)	2016-17	संख्या / No.	17433
4.	स्थापित हैंडपम्प / Hand Pump Installed by			
	(i) जल निगम / Jal Nigam	2016-17	संख्या / No.	35777
	(ii) जल संस्थान / Jal Sansthan	2016-17	संख्या / No.	9656
5.	जल संस्थान द्वारा स्थापित "उत्तराखण्ड कूप" / "Uttarakhand Koop" installed by Jal Sansthan	2016-17	संख्या / No.	1672

13 परिवहन एवं संचार

TRANSPORT AND COMMUNICATION



क्र०सं० S.No.	मद Items	अवधि Year/ Period	इकाई Unit	विवरण Statistics
(क)	लोक निर्माण विभाग के अन्तर्गत मोटर सड़कें			
(A)	Motor Roads Maintained by PWD			
	(i) राष्ट्रीय राजमार्ग / National Highways	2016-17	कि०मी० / Km.	2135.34
	(ii) प्रादेशिक राजमार्ग / State Highways	2016-17	कि०मी० / Km.	4316.58
	(iii) मुख्य जिला सड़कें / Major District Roads	2016-17	कि०मी० / Km.	2147.56
	(iv) अन्य जिला सड़कें / Other District Roads	2016-17	कि०मी० / Km.	2813.08
	(v) ग्रामीण सड़कें / Rural Roads	2016-17	कि०मी० / Km.	20993.69
	(vi) हल्का वाहन मार्ग / L.V. Roads	2016-17	कि०मी० / Km.	681.78
(ख)	सीमा सड़क कृतिक बल (बी०आर०टी०एफ०) के अन्तर्गत मोटर सड़कें			
(B)	Motor Roads Maintained by BRTF			
	(i) कुल सड़कों की लम्बाई / Total Length of roads	2016-17	कि०मी० / Km.	1281.32
(ग)	स्थानीय निकायों के अन्तर्गत मोटर सड़कें			
(C)	Motor Roads Maintained by Local Bodies			
	(i) जिला पंचायत / District Panchayats	2016-17	कि०मी० / Km.	993.61
	(ii) शहरी स्थानीय निकाय तथा अन्य / Urban Local Bodies & Others	2016-17	कि०मी० / Km.	2538.18
(घ)	अन्य विभागों के अन्तर्गत मोटर सड़कें			
(D)	Roads Maintained by Other Departments			
	(i) सिंचाई विभाग / Irrigation	2016-17	कि०मी० / Km.	741

क्र०सं० S.No.	मद Items	अवधि Year/ Period	इकाई Unit	विवरण Statistics
(ii)	गन्ना विभाग / Cane Development	2016-17	कि०मी० / Km.	895.94
(iii)	वन विभाग / Forest	2016-17	कि०मी० / Km.	3660.98
(iv)	उत्तराखण्ड कृषि उत्पादन विपणन बोर्ड / U.K.U.V.B.	2016-17	कि०मी० / Km.	978.54
(ड)	डाक एवं संचार सेवायें			
(E)	Postal and Communication Services			
(i)	डाकघर / Post Offices	2016-17	संख्या / No.	2722
(ii)	दूरभाष केन्द्र / Telephone Exchanges	2016-17	संख्या / No.	439
(iii)	सार्वजनिक दूरभाष / PCOs	2016-17	संख्या / No.	1382
(iv)	दूरभाष, संयोजन (डब्ल्यू०एल०एल०सहित) / Telephone Connections (Including WLL) by BSNL	2016-17	संख्या / No.	116308
(v)	मोबाइल फोन (बी०एस०एन०एल०) / Mobile phone by BSNL	2016-17	संख्या / No.	1284337

14 वन एवं वन्य जन्तु

FOREST AND WILDLIFE



क्र०सं० S.No.	मद Items	अवधि Year/ Period	इकाई Unit	विवरण Statistics
(क)	विधिक दृष्टि से वन क्षेत्रों का वर्गीकरण			
(A)	Classification of Forest Area According to Legal Status			
1.	आरक्षित वन / Reserved Forests	2016-17	वर्ग कि०मी० / Sq. Km.	26547.00
(i)	वन विभाग के नियंत्रण / प्रबन्धन में आरक्षित वन / Reserved Forests under the Control/ Management of Forest Department	2016-17	वर्ग कि०मी० / Sq. Km.	24264.65
(ii)	आरक्षित वन जो पूर्णतया: वन पंचायत में अभिलिखित है / Reserved Forests which are Completely Recorded in Van Panchayats	2016-17	वर्ग कि०मी० / Sq. Km.	2248.34
(iii)	अन्य सरकारी संस्थाओं के नियंत्रण / प्रबन्धन में आरक्षित वन / Reserved Forests under the Control/ Management of other Government Agencies	2016-17	वर्ग कि०मी० / Sq. Km	34.01
2.	संरक्षित वन / Protected Forests	2016-17	वर्ग कि०मी० / Sq. Km	154.02
(i)	वन विभाग के नियंत्रण / प्रबन्धन में संरक्षित वन / Protected Forests Under the Control/ Management of Forest Department	2016-17	वर्ग कि०मी० / Sq. Km	98.61

क्र०सं० S.No.	मद Items	अवधि Year/ Period	इकाई Unit	विवरण Statistics
	(ii) वन विभाग के नियंत्रणाधीन अवर्गीकृत व निहित वन जिनकी विधिक स्थिति संरक्षित वन की है/ Unclassified and Vasted Forests under the control/Management of Forest Department, which have Legal Status of Protected Forest	2016-17	वर्ग कि०मी०/Sq. Km	55.41
3.	सिविल एवं सोयम वन/Civil and Soyam Forests	2016-17	वर्ग कि०मी०/Sq. Km.	9730.55
	(i) राजस्व विभाग के नियंत्रणाधीन/ Under the Control of Revenue Department	2016-17	वर्ग कि०मी०/Sq. Km.	4768.70
	(ii) वन पंचायत के नियंत्रणाधीन ग्राम वन के रूप में/ Under the Control of Forest Panchayats as Village Forests	2016-17	वर्ग कि०मी०/Sq. Km.	4961.85
4.	निजी वन (नगरपालिका तथा छावनी क्षेत्र आदि)/ Private Forest (Municipal & Cantonment etc.)	2016-17	वर्ग कि०मी०/Sq. Km.	123.51
5.	अन्य (अवर्गीकृत)/Others (Non Classified)	2016-17	वर्ग कि०मी०/Sq. Km.	1444.51
(ख)	वृक्ष निधि एवं वनोपज के आंकड़े			
(B)	Growing Stock & Forest Produce Statistics			
1.	अनुमानित वृक्ष निधि/Estimated Growing Stock	2016-17	हजार क्यू० मीटर/ '000 Cu.m.	206189
2.	इमारती लकड़ी का उत्पादन/Timber Production	2016-17	क्यू० मीटर राउन्ड/ Cu.m. Round	184149
3.	ईंधन लकड़ी का उत्पादन/Fire Wood Production	2016-17	क्यू० मीटर स्टैक/ Cu.m. Stack	54578
4.	लीसा उत्पादन/Resin (NTFP) Production	2016-17	कुन्तल/ Quintal	171894
(ग)	वन्य जन्तु			
(C)	Wildlife			
1.	राष्ट्रीय उद्यान/National Park			
	(i) संख्या/Number	2016-17	संख्या/No.	6
	(ii) क्षेत्रफल/Area	2016-17	वर्ग कि०मी०/Sq. Km.	5006.76
2.	वन्य जन्तु विहार/Wildlife Sanctuary			
	(i) संख्या/Number	2016-17	संख्या/No.	7
	(ii) क्षेत्रफल/Area	2016-17	वर्ग कि०मी०/Sq. Km.	2683.80
3.	महत्वपूर्ण वन्य जन्तु/Important Wild Animals			
	(i) बाघ/Tiger	2014	संख्या/No.	340
	(ii) गुलदार/leopard	2008	संख्या/No.	2335
	(iii) हाथी/Elephant	2015	संख्या/No.	1797
	(iv) कस्तूरी मृग/Musk Deer	2008	संख्या/No.	376
	(v) काला भालू/Black Bear	2008	संख्या/No.	1935
	(vi) स्लोथ भालू/Sloth Bear	2008	संख्या/No.	172
	(vi) भूरा भालू/Brown Bear	2008	संख्या/No.	14

15 पर्यटन TOURISM



क्र०सं० S.No.	मद Items	अवधि Year/ Period	इकाई Unit	विवरण Statistics
(क)	पर्यटक सुविधायें			
(A)	Infrastructure			
1.	पर्यटक स्थल / Tourist Places	2016-17	संख्या / No.	327
2.	पर्यटक आवास गृह / Tourist Rest Houses	2016-17	संख्या / No.	176
3.	रैन बसेरा / Raien Basera (Night Shelters)	2016-17	संख्या / No.	32
4.	पर्यटक आवास गृहों में उपलब्ध शैय्यायें / Beds in T.R.H.	2016-17	संख्या / No.	6164
5.	रैन बसेरों में उपलब्ध शैय्यायें / Beds in Raien Basera	2016-17	संख्या / No.	1560
6.	निजी होटल तथा पेईंग गेस्ट हाउस / Hotels & Paying Guest Houses	2016-17	संख्या / No.	4813
7.	धर्मशालायें / Dhramshala	2016-17	संख्या / No.	886
(ख)	पर्यटकों के आंकड़े			
(B)	Tourist Arrival			
1.	पर्यटकों की कुल संख्या (तीर्थ यात्रियों सहित) / In Tourist Places (including Pilgrims)	2016	लाख संख्या / No. Lakh	317.77
(i)	भारतीय पर्यटक / Indian Tourist	2016	लाख संख्या / No. Lakh	316.64
(ii)	विदेशी पर्यटक / Foreign Tourist	2016	लाख संख्या / No. Lakh	1.13
2.	महत्वपूर्ण राष्ट्रीय उद्यानों में आये कुल पर्यटक / In Important National Parks and Wild Life Sanctuaries	2016-17	संख्या / No.	386260
(i)	भारतीय पर्यटक / Indian Tourist	2016-17	संख्या / No.	374575
(ii)	विदेशी पर्यटक / Foreign Tourist	2016-17	संख्या / No.	11685

16 रोजगार EMPLOYMENT



क्र०सं० S.No.	मद Items	अवधि Year/ Period	इकाई Unit	विवरण Statistics
(क)	रोजगार सम्बन्धी आंकड़े			
(A)	Employment Statistics			

क्र०सं० S.No.	मद Items	अवधि Year/ Period	इकाई Unit	विवरण Statistics
1.	रोजगार कार्यालय / Employment Exchanges	2016-17	संख्या / No.	23
2.	वर्ष के दौरान पंजीकृत अभ्यर्थियों की संख्या / Registrations during the Year	2016-17	संख्या / No.	166708
3.	वर्ष के दौरान रोजगार में लगाये गये व्यक्तियों की संख्या / Employed during the Year	2016-17	संख्या / No.	285
4.	31.03.17 को सेवायोजन कार्यालय की सक्रिय पंजी पर उपलब्ध बेरोजगारों की संख्या / No. of Unemployed Persons Registered in Live Register as on 31.03.2017	2016-17	संख्या / No.	929823
5.	कुल राज्य कर्मचारियों की संख्या / Total State Govt. Employees	2016-17	संख्या / No.	155438

17 बैंकिंग BANKING



क्र०सं० S.No.	मद Items	अवधि Year/ Period	इकाई Unit	विवरण Statistics
(क)	बैंक शाखाओं की संख्या			
(A)	Number of Bank Branches	2016-17	संख्या / No.	2264
1.	राष्ट्रीयकृत बैंक / Nationalised Bank	2016-17	संख्या / No.	1502
2.	क्षेत्रीय ग्रामीण बैंक / Regional Rural Bank	2016-17	संख्या / No.	287
3.	अन्य निजी बैंक / Other Private Banks	2016-17	संख्या / No.	210
4.	जिला सहकारी बैंक / Distt. Co-operative Bank	2016-17	संख्या / No.	10
5.	सहकारी बैंक की शाखायें / Branches of Co-operative Bank	2016-17	संख्या / No.	255
(ख)	समस्त बैंकों में ऋण एवं जमा धनराशि तथा ऋण-जमा अनुपात (आर०आई०डी०एफ० को छोड़कर)			
(B)	Credit-Deposit & C:D Ratio of all Banks (excluding RIDF)			
1.	जमा / Deposits	2016-17	करोड़ ₹/₹ Crore	109263
2.	ऋण / Advances	2016-17	करोड़ ₹/₹ Crore	55335
3.	ऋण-जमा अनुपात / C.D. Ratio	2016-17	प्रतिशत / Percentage	51
4.	प्राथमिकता क्षेत्र में वितरित ऋण / Loan Disbursement in Priority Sector	2016-17	करोड़ ₹/₹ Crore	12841.49
(i)	कृषि तथा तत्सम्बन्धी सेवायें / Agri. and Allied Services	2016-17	करोड़ ₹/₹ Crore	5325.04
(ii)	लघु उद्योग तथा अन्य / Small Scale Industries & Others	2016-17	करोड़ ₹/₹ Crore	7516.45
5.	दुर्बल वर्ग को अग्रिम / Advances to Weaker Section	2016-17	करोड़ ₹/₹ Crore	8767

18 राज्य घरेलू उत्पाद

STATE DOMESTIC PRODUCT



क्र०सं० S.No.	मद Items	अवधि Year/ Period	इकाई Unit	विवरण Statistics
(क)	सकल राज्य घरेलू उत्पाद (अग्रिम)			
(A)	Gross State Domestic Product (Advance)			
1.	प्रचलित मूल्यों पर/At Current Prices (i+ii+iii+iv-v)	2016-17	लाख ₹/₹ Lakh	19519221
(i)	प्राथमिक क्षेत्र/Primary Sector	2016-17	लाख ₹/₹ Lakh	2006146
(ii)	द्वितीयक क्षेत्र/Secondary Sector	2016-17	लाख ₹/₹ Lakh	9034259
(iii)	तृतीयक क्षेत्र/Tertiary Sector	2016-17	लाख ₹/₹ Lakh	6885945
(iv)	उत्पाद कर/Product Tax	2016-17	लाख ₹/₹ Lakh	1893710
(v)	उत्पाद सब्सिडी/Product Subsidies	2016-17	लाख ₹/₹ Lakh	300839
2.	प्रति व्यक्ति सकल घरेलू उत्पाद/Per Capita GSDP	2016-17	₹	179586
(ख)	निबल राज्य घरेलू उत्पाद (अग्रिम)			
(B)	Net State Domestic Product (Advance) (i+ii+iii+iv-v)			
1.	प्रचलित मूल्यों पर/At Current Prices	2016-17	लाख ₹/₹ Lakh	17476809
(i)	प्राथमिक क्षेत्र/Primary Sector	2016-17	लाख ₹/₹ Lakh	1759507
(ii)	द्वितीयक क्षेत्र/Secondary Sector	2016-17	लाख ₹/₹ Lakh	8041790
(iii)	तृतीयक क्षेत्र/Tertiary Sector	2016-17	लाख ₹/₹ Lakh	6082642
(iv)	उत्पाद कर/Product Tax	2016-17	लाख ₹/₹ Lakh	1893710
(v)	उत्पाद सब्सिडी/Product Subsidies	2016-17	लाख ₹/₹ Lakh	300839
2.	प्रति व्यक्ति आय/Per Capita NSDP	2016-17	₹	160795
(ग)	सकल राज्य घरेलू उत्पाद स्थिर मूल्यों पर (2011-12)	2014-15	लाख ₹/₹ Lakh	14127764
(C)	Gross State Domestic Product at Constant Prices (2011-12)			
	(त्वरित) (Quick)	2015-16	लाख ₹/₹ Lakh	15217505
	(अग्रिम) (Advance)	2016-17	लाख ₹/₹ Lakh	16282409
(घ)	वार्षिक वृद्धि दर	2014-15	प्रतिशत/Percentage	5.29
(D)	Annual Growth Rate			
	(त्वरित) (Quick)	2015-16	प्रतिशत/Percentage	7.71
	(अग्रिम) (Advance)	2016-17	प्रतिशत/Percentage	7.00

19 षष्ठम् आर्थिक गणना

SIXTH ECONOMIC CENSUS



क्र०सं० S.No.	मद Items	अवधि Year/ Period	इकाई Unit	विवरण Statistics
1.	उद्यमों की कुल संख्या / No. of Total Establishments	2012-13	संख्या / No.	394179
1.1	कृषि उद्यम / Agriculture Establishments	2012-13	संख्या / No.	45002
	(i) स्वकार्य उद्यम / Own Account Establishments	2012-13	संख्या / No.	41632
	(ii) कम से कम एक वैतनिक व्यक्ति सहित उद्यम / Establishments with at least one Hired Works	2012-13	संख्या / No.	3370
	(a) ग्रामीण / Rural	2012-13	संख्या / No.	41111
	(i) स्वकार्य उद्यम / Own Account Establishments	2012-13	संख्या / No.	38214
	(ii) कम से कम एक वैतनिक व्यक्ति सहित उद्यम / Establishments with at least one Hired Works	2012-13	संख्या / No.	2897
	(b) नगरीय / Urban	2012-13	संख्या / No.	3891
	(i) स्वकार्य उद्यम / Own Account Establishments	2012-13	संख्या / No.	3418
	(ii) कम से कम एक वैतनिक व्यक्ति सहित उद्यम / Establishments with at least one Hired Works	2012-13	संख्या / No.	473
1.2	गैर-कृषि उद्यम / Non- Agriculture Establishments	2012-13	संख्या / No.	349177
	(i) स्वकार्य उद्यम / Own Account Establishments	2012-13	संख्या / No.	237274
	(ii) कम से कम एक वैतनिक व्यक्ति सहित उद्यम / Establishments with at least one Hired Works	2012-13	संख्या / No.	111903
	(a) ग्रामीण / Rural	2012-13	संख्या / No.	190859
	(i) स्वकार्य उद्यम / Own Account Establishments	2012-13	संख्या / No.	134162
	(ii) कम से कम एक वैतनिक व्यक्ति सहित उद्यम / Establishments with at least one Hired Works	2012-13	संख्या / No.	56697
	(b) नगरीय / Urban	2012-13	संख्या / No.	158318
	(i) स्वकार्य उद्यम / Own Account Establishments	2012-13	संख्या / No.	103112
	(ii) कम से कम एक वैतनिक व्यक्ति सहित उद्यम / Establishments with at least one Hired Works	2012-13	संख्या / No.	55206
2	संरचना के अनुसार उद्यम / Establishments by Structure			
	(a) निवास के बाहर निश्चित ढांचे में / Out of Household with Fixed Structure	2012-13	संख्या / No.	252662
	(i) ग्रामीण / Rural	2012-13	संख्या / No.	137029
	(ii) नगरीय / Urban	2012-13	संख्या / No.	115633
	(b) निवास के बाहर निश्चित ढांचे के बिना / Out of Household without Fixed Structure	2012-13	संख्या / No.	41268
	(i) ग्रामीण / Rural	2012-13	संख्या / No.	23852
	(ii) नगरीय / Urban	2012-13	संख्या / No.	17416
	(c) निवास के भीतर / Within Household	2012-13	संख्या / No.	100249
	(i) ग्रामीण / Rural	2012-13	संख्या / No.	71089

क्र०सं० S.No.	मद Items	अवधि Year/ Period	इकाई Unit	विवरण Statistics
3	(ii) नगरीय / Urban	2012-13	संख्या / No.	29160
	उद्यमों में रोजगार / Persons Employed in Establishments			
	(क) कृषि उद्यम / Agriculture Establishments	2012-13	संख्या / No.	45002
	(1) कार्यरत व्यक्ति वैतनिक / No. of Hired Persons			
	(a) ग्रामीण / Rural	2012-13	संख्या / No.	6788
	(i) पुरुष / Male	2012-13	संख्या / No.	5293
	(ii) महिला / Female	2012-13	संख्या / No.	1495
	(b) नगरीय / Urban	2012-13	संख्या / No.	1528
	(i) पुरुष / Male	2012-13	संख्या / No.	1315
	(ii) महिला / Female	2012-13	संख्या / No.	213
	(c) कुल (a+b)/Total (a+b)	2012-13	संख्या / No.	8316
	(i) पुरुष / Male	2012-13	संख्या / No.	6608
	(ii) महिला / Female	2012-13	संख्या / No.	1708
	(ख) कार्यरत व्यक्ति अवैतनिक / No. of Not hired Persons			
	(a) ग्रामीण / Rural	2012-13	संख्या / No.	59228
	(i) पुरुष / Male	2012-13	संख्या / No.	36103
	(ii) महिला / Female	2012-13	संख्या / No.	23125
	(b) नगरीय / Urban	2012-13	संख्या / No.	5573
	(i) पुरुष / Male	2012-13	संख्या / No.	3395
	(ii) महिला / Female	2012-13	संख्या / No.	2178
	(c) कुल (a+b)/ Total (a+b)	2012-13	संख्या / No.	64801
	(i) पुरुष / Male	2012-13	संख्या / No.	39498
	(ii) महिला / Female	2012-13	संख्या / No.	25303
	(2) गैर कृषि उद्यम / Non Agriculture establishments			
	(क) कार्यरत व्यक्ति वैतनिक / No. of Hired Persons			
	(a) ग्रामीण / Rural	2012-13	संख्या / No.	287435
	(i) पुरुष / Male	2012-13	संख्या / No.	204266
	(ii) महिला / Female	2012-13	संख्या / No.	83169
	(b) नगरीय / Urban	2012-13	संख्या / No.	323340
	(i) पुरुष / Male	2012-13	संख्या / No.	267840
(ii) महिला / Female	2012-13	संख्या / No.	55500	
(c) कुल (a+b)/Total (a+b)	2012-13	संख्या / No.	610775	
(i) पुरुष / Male	2012-13	संख्या / No.	472106	
(ii) महिला / Female	2012-13	संख्या / No.	138669	
(ख) कार्यरत व्यक्ति अवैतनिक / No. of Not hired Persons				
(a) ग्रामीण / Rural	2012-13	संख्या / No.	185708	
(i) पुरुष / Male	2012-13	संख्या / No.	165375	
(ii) महिला / Female	2012-13	संख्या / No.	20333	
(b) नगरीय / Urban	2012-13	संख्या / No.	180975	
(i) पुरुष / Male	2012-13	संख्या / No.	163780	
(ii) महिला / Female	2012-13	संख्या / No.	17195	
(c) कुल (a+b)/Total (a+b)	2012-13	संख्या / No.	366683	

क्र०सं० S.No.	मद Items	अवधि Year/ Period	इकाई Unit	विवरण Statistics
	(i) पुरुष / Male	2012-13	संख्या / No.	329155
	(ii) महिला / Female	2012-13	संख्या / No.	37528
4	कुल रोजगार (कृषि उद्यम + गैर कृषि उद्यम) / Total Employment (Agriculture + Non Agriculture)	2012-13	संख्या / No.	1050575
	(i) पुरुष / Male	2012-13	संख्या / No.	847367
	(ii) महिला / Female	2012-13	संख्या / No.	203208
5	महिला उद्यमी / Women Entrepreneurs	2012-13	संख्या / No.	31419
	(i) ग्रामीण / Rural	2012-13	संख्या / No.	20279
	(ii) नगरीय / Urban	2012-13	संख्या / No.	11140
6	हथकरघा / हस्तशिल्प उद्यम / Handloom/Handicraft Establishments			
	(a) उद्यमों की संख्या / Number of Establishments	2012-13	संख्या / No.	9398
	(i) ग्रामीण / Rural	2012-13	संख्या / No.	6245
	(ii) नगरीय / Urban	2012-13	संख्या / No.	3153
	(b) कार्यरत व्यक्ति / Employment	2012-13	संख्या / No.	18438
	(i) ग्रामीण / Rural	2012-13	संख्या / No.	11067
	(ii) नगरीय / Urban	2012-13	संख्या / No.	7371
7	8 या अधिक कार्यरत व्यक्तियों वाले उद्यम / Establishments with 8 or more Workers			
	(a) उद्यमों की संख्या / Number of Establishments	2012-13	संख्या / No.	11761
	(i) ग्रामीण / Rural	2012-13	संख्या / No.	5907
	(ii) नगरीय / Urban	2012-13	संख्या / No.	5854
	(b) कार्यरत व्यक्ति / Number of persons Employed	2012-13	संख्या / No.	409140
	(i) ग्रामीण / Rural	2012-13	संख्या / No.	180017
	(ii) नगरीय / Urban	2012-13	संख्या / No.	229123

20 आबकारी EXCISE



क्र०सं० S.No.	मद Items	अवधि Year/ Period	इकाई Unit	विवरण Statistics
1.	डिस्टिलरी / No. of Distilleries	2016-17	संख्या / No.	4
2.	राज्य के अन्तर्गत उत्पादित एल्कोहल / Alcohol Produced in the State	2016-17	लाख बल्क लीटर Lakh bulk litre	756.41
3.	आवंटित मदिरा की दुकानें / Allotted Wine Shops	2016-17	संख्या / No.	530
4.	राज्य आबकारी से आय / Revenue from State Excise	2016-17	करोड़ ₹/₹ Crore	1910.83

21 व्यापार एवं वाणिज्य

TRADE & COMMERCE



क्र०सं० S.No.	मद Items	अवधि Year/ Period	इकाई Unit	विवरण Statistics
1.	वाणिज्य कर, स्टाम्प एवं पंजीकरण तथा मनोरंजन कर से कुल संग्रहीत कर / Total tax. Collected from Commercial Tax, Stamp & Registration & Entertainment	2016-17	करोड ₹/₹ Crore	7961.66
2.	कुल पंजीकृत व्यापारी / Total No. of Traders	2016-17	संख्या / No.	165377

22 सैनिक कल्याण एवं पुनर्वास

SAINIK KALYAN EVAM PUNARWAS



क्र०सं० S.No.	मद Items	अवधि Year/ Period	इकाई Unit	विवरण Statistics
1.	भूतपूर्व सैनिक (31.03.2017 की स्थिति के अनुसार) Ex-Servicemen (As on 31 March 2017)			
	कुल / Total	2016-17	संख्या / No.	124313
	(i) थल सेना / Army	2016-17	संख्या / No.	118947
	(ii) वायु सेना / Air Force	2016-17	संख्या / No.	2559
	(iii) नौ सेना / Navy	2016-17	संख्या / No.	2807
	विधवायें / Widows			
	कुल / Total	2016-17	संख्या / No.	41226
	(i) थल सेना / Army	2016-17	संख्या / No.	40584
	(ii) वायु सेना / Air Force	2016-17	संख्या / No.	332
	(iii) नौ सेना / Navy	2016-17	संख्या / No.	310
3.	भूतपूर्व सैनिकों के पुत्रों हेतु भर्ती पूर्व प्रशिक्षण / No. of Sons of Ex-Servicemen given Pre-Recruitment Training	2016-17	संख्या / No.	329
4.	भूतपूर्व सैनिकों / आश्रितों के लिए रिफ्रेशर सह रोजगारपरक प्रशिक्षण / No. of Ex-Servicemen/ Dependants given Refresher-Cum-Job Oriented Training	2016-17	संख्या / No.	316

23

एकीकृत बाल विकास परियोजना INTEGRATED CHILD DEVELOPMENT SCHEME



क्र०सं० S.No.	मद Items	अवधि Year/ Period	इकाई Unit	विवरण Statistics
1.	बाल विकास परियोजनाओं के अन्तर्गत संचालित आंगनवाड़ी/मिनी आंगनवाड़ी केन्द्र / Anganwadi/ Mini Anganwadi Centres under Child Development Projects	2016-17	संख्या / No.	19649
2.	पंजीकृत लाभार्थी / Registered Beneficiaries कुल / Total	2016-17	संख्या / No.	1283546
(i)	बच्चे 0-6 वर्ष / Children 0-6 years	2016-17	संख्या / No.	876503
(ii)	गर्भवती तथा धात्री महिलायें / Expectant and Nursing Women	2016-17	संख्या / No.	192653
(iii)	किशोरियां / Adolescent Girls	2016-17	संख्या / No.	214390

24

खाद्य एवं नागरिक आपूर्ति FOOD AND CIVIL SUPPLY



क्र०सं० S.No.	मद Items	अवधि Year/ Period	इकाई Unit	विवरण Statistics
1.	आवश्यक वस्तुओं का वितरण / Distribution of Essential Commodities			
(i)	पेट्रोल / Petrol	2016-17	किलो लीटर / Kilo lts.	714192.35
(ii)	डीजल / Diesel	2016-17	किलो लीटर / Kilo lts.	1493033.50
(iii)	मिट्टी का तेल / Kerosene Oil	2016-17	किलो लीटर / Kilo lts.	31525.41
(iv)	एलपीजी गैस / LPG Gas	2016-17	मी०टन / M.T.	238871.88
(v)	सस्ते मूल्य की चीनी / Levy Sugar	2016-17	मी०टन / M.T.	72106.05

25

उत्तराखण्ड अक्षय ऊर्जा विकास अभिकरण (उरेडा)

UTTARAKHAND RENEWABLE ENERGY
DEVELOPMENT AGENCY (UREDA)



क्र०सं० S.No.	मद Items	अवधि Year/ Period	इकाई Unit	विवरण Statistics
1.	बायो गैस संयंत्र/Biogas plant	2016-17	संख्या/ No.	900
2.	उन्नत चूल्हा/Unnat Chulha	2016-17	संख्या/ No.	2300
3.	सौर प्रकाश कार्यक्रम/Solar Photo Programme			
(i)	सौर लालटेन/Solar Lantern	2016-17	संख्या/ No.	54
(ii)	सौर प्रकाश-पथ/Solar Light-Street	2016-17	संख्या/ No.	3358

26

युवा कल्याण तथा प्रान्तीय रक्षक दल

YOUTH WELFARE AND
PRANTIYA RAKSHAK DAL



क्र०सं० S.No.	मद Items	अवधि Year/ Period	इकाई Unit	विवरण Statistics
1.	महिला मंगल दल (क्रियाशील)/ MahilaMangal Dal (Operational)	2016-17	संख्या/ No.	4815
2.	युवक मंगल दल (क्रियाशील)/ Yuvak Mangal Dal (Operational)	2016-17	संख्या/ No.	4556
3.	व्यायाम शालायें/Vyayamshalas	2016-17	संख्या/ No.	50
4.	युवा छात्रावास/Youth Hostels	2016-17	संख्या/ No.	3

27

ग्राम्य विकास

RURAL DEVELOPMENT



क्र०सं० S.No.	मद Items	अवधि Year/ Period	इकाई Unit	विवरण Statistics
(क)	ग्रामीण निर्धनता (बी०पी०एल० गणना-2002)			
A	Rural Poverty (BPL Census 2002)			

क्र०सं० S.No.	मद Items	अवधि Year/ Period	इकाई Unit	विवरण Statistics
(i)	निर्धनता की रेखा के नीचे जीवन यापन कर रहे परिवार / Families Below Poverty Line	2002	संख्या / No.	619960
(ii)	निर्धनता की रेखा के नीचे जीवन यापन कर रहे परिवारों का प्रतिशत / Percentage of Families Below Poverty Line	2002	प्रतिशत / Percentage	46.92
(ख)	इन्दिरा आवास योजना			
B	Indira Awas Yojna			
(i)	वर्ष के दौरान निर्मित आवास (आपदा के पांच जनपदों में निर्मित 790 आवास भी सम्मिलित हैं) / Construction of Houses During the Year {Includes construction of 790 houses in five districts affected by disaster}	2016-17	संख्या / No.	7334
(ग)	महात्मा गाँधी ग्रामीण रोजगार गारण्टी योजना			
C	Mahatma Gandhi Rural Employment Guarantee Scheme			
(प)	योजनारम्भ से 31.03.2017 तक सृजित रोजगार / Employment Generation since the inception of the scheme (31-03-2017)	2016-17	ला०मा०दि० / Lakhman-days	1762.246

28 समाज कल्याण SOCIAL WELFARE



क्र०सं० S.No.	मद Items	अवधि Year/ Period	इकाई Unit	विवरण Statistics
(क)	छात्रवृत्ति वितरण			
A	Distribution of Scholarships			
1.	अनुसूचित जाति / Scheduled Castes			
(i)	छात्र / Students	2016-17	संख्या / No.	78273
(ii)	धनराशि / Amount	2016-17	लाख ₹/₹ Lakh	4336.96
2.	अनुसूचित जनजाति / Scheduled Tribes			
(i)	छात्र / Students	2016-17	संख्या / No.	20950
(ii)	धनराशि / Amount	2016-17	लाख ₹/₹ Lakh	2707.87
3.	अन्य पिछड़ा वर्ग / Other Backward Classes			
(i)	छात्र / Students	2016-17	संख्या / No.	4165
(ii)	धनराशि / Amount	2016-17	लाख ₹/₹ Lakh	66.71
4.	विकलांग / Handicapped			
(i)	छात्र / Students	2016-17	संख्या / No.	194

क्र०सं० S.No.	मद Items	अवधि Year/ Period	इकाई Unit	विवरण Statistics
(ii)	धनराशि / Amount	2016-17	लाख ₹/₹ Lakh	3.68
(ख)	पेंशन वितरण			
B	Distribution of Pension			
1.	वृद्धावस्था / Old Age			
(i)	पेंशन धारक / Pensioners	2016-17	संख्या / No.	442339
(ii)	धनराशि / Amount	2016-17	लाख ₹/₹ Lakh	46529.29
2.	विकलांग / Handicapped			
(i)	पेंशन धारक / Pensioners	2016-17	संख्या / No.	71229
(ii)	धनराशि / Amount	2016-17	लाख ₹/₹ Lakh	7239.84
3.	विधवायें / Widows			
(i)	पेंशन धारक / Pensioners	2016-17	संख्या / No.	147767
(ii)	धनराशि / Amount	2016-17	लाख ₹/₹ Lakh	15282.24
4.	किसान / Farmer			
(i)	पेंशन धारक / Pensioners	2016-17	संख्या / No.	20746
(ii)	धनराशि / Amount	2016-17	लाख ₹/₹ Lakh	2250.37

29 मनोरंजन कर ENTERTAINMENT

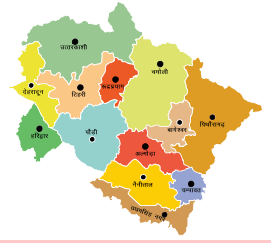


क्र०सं० S.No.	मद Items	अवधि Year/ Period	इकाई Unit	विवरण Statistics
1	स्थाई सिनेमा गृहों / मल्टीप्लेक्सों की संख्या / No. of Permanent Cinema Halls / Multiplex	2016-17	संख्या / No.	46
2	बैठने का स्थान / No. of Seats	2016-17	संख्या / No.	24160
3	आय / Income			
(क)	मनोरंजन कर / Entertainment Tax	2016-17	लाख ₹/₹ Lakh	3875.35
(ख)	अनुज्ञापित परिचालक शुल्क एवं अन्य प्राप्तिया / License Fee and Other Receipts	2016-17	लाख ₹/₹ Lakh	2.86
(ग)	अधिभार / Surcharge	2016-17	लाख ₹/₹ Lakh	0.21
(घ)	विज्ञापन कर / Advertisement Tax	2016-17	लाख ₹/₹ Lakh	0.74

30 पुलिस एवं अपराध POLICE AND CRIME



क्र०सं० S.No.	मद Items	अवधि Year/ Period	इकाई Unit	विवरण Statistics
1	डकैती / Robbery			
	(i) पंजीकृत / Registered	2016-17	संख्या / No.	18
	(ii) अभियोजित / Prosecuted	2016-17	संख्या / No.	18
2	हत्या / Murder			
	(i) पंजीकृत / Registered	2016-17	संख्या / No.	189
	(ii) अभियोजित / Prosecuted	2016-17	संख्या / No.	163
3	अपहरण / Abduction			
	(i) पंजीकृत / Registered	2016-17	संख्या / No.	435
	(ii) अभियोजित / Prosecuted	2016-17	संख्या / No.	430
4	चोरी / Theft			
	(i) पंजीकृत / Registered	2016-17	संख्या / No.	1885
	(ii) अभियोजित / Prosecuted	2016-17	संख्या / No.	852
5	बलवा / Riots			
	(i) पंजीकृत / Registered	2016-17	संख्या / No.	446
	(ii) अभियोजित / Prosecuted	2016-17	संख्या / No.	436
6	अनु० जाति / अनु०जनजाति उत्पीड़न / Harassment of Schedule and Schedule Tribes			
	(i) पंजीकृत / Registered	2016-17	संख्या / No.	13
	(ii) अभियोजित / Prosecuted	2016-17	संख्या / No.	5
7	अन्य / Others			
	(i) पंजीकृत / Registered	2016-17	संख्या / No.	6855
	(ii) अभियोजित / Prosecuted	2016-17	संख्या / No.	6086
8	योग (1 से 7) / Total (1 to 7)			
	(i) पंजीकृत / Registered	2016-17	संख्या / No.	9841
	(ii) अभियोजित / Prosecuted	2016-17	संख्या / No.	7990



नियोजन विभाग, उत्तराखण्ड शासन

महत्वपूर्ण दूरभाष

प्रभारी सचिव, नियोजन

0135-2659850

अर्थ एवं संख्या निदेशालय

महत्वपूर्ण दूरभाष

निदेशक

0135-2654871

संयुक्त निदेशक

0135-2655571

मण्डल कार्यालय

उप निदेशक, गढ़वाल मण्डल, पौड़ी

01368-222362

उप निदेशक, कुमायूँ मण्डल, हल्द्वानी

05946-222465

जनपद कार्यालय

अर्थ एवं संख्याधिकारी

1. उत्तरकाशी 01374-222292
2. चमोली 01372-252229
3. टिहरी गढ़वाल 01376-232075
4. देहरादून 0135-2652319
5. पौड़ी गढ़वाल 01368-223185
6. रूद्रप्रयाग 01364-233721
7. हरिद्वार 01334-239377
8. पिथौरागढ़ 05964-225143
9. अल्मोड़ा 05962-230321
10. नैनीताल 05942-248414
11. ऊधमसिंहनगर 05944-250260
12. बागेश्वर 05963-220725
13. चम्पावत 05965-230983



वफ़क़ , oa l ढ[; k funs' kky ;]

100@6] us'kfoyk jkM] ngjknw

Directorate of Economics and Statistics

Department of Planning

100/6, Neshvilla Road, Dehradun (Uttarakhand) - 248 001

Phone : 0135-2712604 | Fax : 0135-2712604 | www.des.uk.gov.in