



फक्त कार्यालयीन उपयोगाकरीता

महाराष्ट्र शासन



जिल्हा सामाजिक व आर्थिक समालोचन

2014

जिल्हा : वर्धा

अर्थ व सांख्यिकी संचालनालय,  
महाराष्ट्र शासन, मुंबई.

**जिल्हा सामाजिक  
व  
आर्थिक समालोचन  
2014**

**जिल्हा - वर्धा**

## प्रस्तावना

'जिल्हा सामाजिक व आर्थिक समालोचन' हे प्रकाशन सन-2014 या वर्षासाठी तयार करण्यात आले आहे. या प्रकाशनात अर्थव्यवस्थेतील विविध सामाजिक व आर्थिक क्षेत्रांच्या स्थितीबाबतची जिल्हयाची तालुकानिहाय आकडेवारी देण्यात आली आहे.

2. अद्ययावत माहिती उपलब्ध करून देण्याच्या प्रयत्नांमुळे या प्रकाशनात समाविष्ट केलेली काही आकडेवारी अस्थायी स्वरूपातील आहे.

3. राज्य शासनाचे राज्यस्तरीय व जिल्हास्तरीय संबंधित विभाग यांनी उपयुक्त माहिती वर्धा या जिल्हा सांख्यिकी कार्यालयास वेळेत उपलब्ध करून दिल्यामुळे हे प्रकाशन तयार करणे शक्य झाले, त्याबद्दल जिल्हा सांख्यिकी कार्यालय वर्धा त्यांचे आभारी आहे.

दिनांक.30/3/2015

( आर.बि.कोंडावार )  
प्र. जिल्हा सांख्यिकी अधिकारी,  
जिल्हा सांख्यिकी कार्यालय,  
वर्धा.

**अनुक्रमणिका**

**जिल्हा सामाजिक व आर्थिक समालोचन – 2014**

जिल्हा : वर्धा

| तक्ता क्र. | विषय  | पृष्ठ क्र. |
|------------|---|------------|
|            | <b>भाग 1 - समालोचन</b>  |            |
|            | <b>1. जिल्हयाचा समग्र आढावा</b>   | 1 ते 14    |
|            | <b>2. दुष्टीक्षेपात जिल्हा</b>  | 15 ते 20   |
|            | <b>3. जिल्हा योजनेचा आढावा</b>  | 21         |
|            | <b>जिल्हयाचा नकाशा</b>  | 22         |
|            | <b>निवडक निर्देशकांवर आधारित आलेख</b>   | 23 ते 25   |
|            | <b>भाग 2 - सांख्यिकीय तक्ते</b>   |            |
| 1          | निवडक निर्देशक  |            |
| 1.1        | जिल्हयातील विविध आर्थिक व सामाजिक बाबींचे निवडक निर्देशक  | 26         |
| 1.2        | जिल्हयातील महत्वाची सांख्यिकी   | 31         |
| <b>2</b>   | <b>जिल्हा उत्पन्न अंदाज</b>   |            |
| 2.1        | क्षेत्रवार जिल्हा उत्पन्न व दरडोई जिल्हा उत्पन्न - चालू किंमतीनुसार   | 33         |
| 2.2        | क्षेत्रवार जिल्हा उत्पन्न - स्थिर (2004-05) किंमतीनुसार   | 36         |
| <b>3</b>   | <b>किंमती व सार्वजनिक वितरण व्यवस्था</b>  |            |
|            | <b>किंमती विषयक आकडेवारी</b>  |            |
| 3.1        | जिल्हयातील महत्वाच्या वस्तुंच्या त्रैमासिक सरासरी किरकोळ किंमती   | 39         |
|            | <b>सार्वजनिक वितरण व्यवस्था</b>   |            |
| 3.2        | रास्त भाव धान्य दुकाने आणि रेशनकार्ड धारकांची संख्या  | 41         |
| 3.3        | अंत्योदय अन्न योजना, दारिद्र्य रेषेखालील (अंत्योदय अन्न योजना वगळून) व दारिद्र्य रेषेवरील कुटुंबांसाठी अन्नधान्याचे नियतन व उचल   | 42         |
| 4.         | <b>जमीन व इतर महसूल, स्थानिक स्वराज्य संस्थांचे उत्पन्न/खर्च, बँकिंग, विमा, बचत गट</b>  |            |
|            | <b>जमीन व इतर महसूल</b>   |            |
| 4.1 (अ)    | गोळा केलेला महसूल (जमीन महसूल, वाढीव, सँकिर्ण, जि.प., ग्रा.प., पं.स., सेस, इ.जी.एस., शिक्षण, अकृषीक, सिटी सर्वे, वस्तीवाढ व नझूल )  | 43         |
| 4.1 (ब)    | गोळा केलेला महसूल (खाणी, गौणखनिज, मत्स्य, कोर्ट फी व मुद्रांक, बी.बी.डी.आर., नोंदणीपत्र, महसूली, करमणूक, जाहिरात इत्यादी )  | 44         |
| 4.1 (क)    | गोळा केलेला महसूल (तगाई, अधिक धान्य, मृद संधारण, वनजमीन कर्ज, अकृषीक कर्ज, आदर्श गृहनिर्माण, पश्चिम पाकिस्तानातून आलेले निर्वासित त्यांची मोडतोड, प्रकल्पग्रस्तांना, कुळांना दिलेले कर्ज, पूरग्रस्त, जमीन सुधारणा इत्यादी ) | 45         |
|            | <b>स्थानिक स्वराज्य संस्थांचे उत्पन्न/खर्च</b>  |            |
| 4.2        | स्थानिक स्वराज्य संस्थांचे उत्पन्न व खर्च   | 46         |
| 4.3        | नागरी स्थानिक स्वराज्य संस्थांचे 2013-14 मधील उत्पन्न व खर्च  | 47         |
| 4.4        | ग्रामपंचायतींचे उत्पन्न व खर्च  | 48         |
| 4.5        | जिल्हा परिषदेचे उत्पन्न व खर्च  | 49         |

|      |   |           |
|------|---|-----------|
|      | <b>बँक व विमा</b>   |           |
| 4.6  | तालुकानिहाय बँक कार्यालये, वर्गीकृत बँकांची संख्या, ठेवी व कर्जे  | 50        |
| 4.7  | जिल्हयातील आयुर्विमा विषयक आकडेवारी   | 51        |
|      | <b>बचत गट</b>   |           |
| 4.8  | जिल्हयातील बचत गटांबाबतची माहिती  | 52        |
| 4.9  | जिल्हयातील जिल्हा ग्रामिण विकास यंत्रणा व महिला आर्थिक विकास महामंडळ यांच्या मार्फत स्थापित बचत गटांबाबतची माहिती | 53        |
| 5.   | <b>कृषी व संलग्न सेवा</b>   |           |
|      | <b>कृषी</b>   |           |
| 5.1  | जमिनीच्या वापराविषयी माहिती   | 55        |
| 5.2  | निरनिराळ्या पिकांखालील क्षेत्र  | 57        |
| 5.3  | राज्यात वितरीत करण्यात आलेले बियाणे   | 72        |
| 5.4  | रासायनिक खतांचा वापर  | 73        |
| 5.5  | निरनिराळ्या पिकांचे उत्पादन   | 74        |
| 5.6  | मुख्य पिकांचे दर हेक्टरी अंदाजित उत्पादन  | 76        |
| 5.7  | तालुकानिहाय पर्जन्य दिवसांची संख्या व एकूण पर्जन्य  | 77        |
|      | <b>पदुम</b>   |           |
| 5.8  | कृत्रिम रेतन कार्यक्रमाची प्रगती  | 78        |
| 5.9  | कृत्रिम रेतन व दुग्ध उत्पादनाची तालुकानिहाय प्रगती  | 79        |
| 5.10 | पशुवैद्यकिय संस्थांबाबतची माहिती  | 80        |
| 5.11 | मान्यताप्राप्त पशुवध गृहे आणि त्यात कत्तल केलेल्या पशुंची संख्या  | 81        |
| 5.12 | भूजल मत्स्यव्यवसाय विषयक माहिती   | 82        |
| 5.13 | सागरी मत्स्यव्यवसाय विषयक माहिती  | लागु नाही |
| 5.14 | शासकीय आणि सहकारी दुग्ध शाळांमधील दुग्ध उपउत्पादने  | 84        |
| 5.15 | दुग्ध विकास सहकारी संस्थांबाबतची माहिती   | 85        |
|      | <b>जलसंपदा व लाभ क्षेत्र</b>  |           |
| 5.16 | जिल्हयातील सिंचनाच्या व पाणी उपसा करण्याच्या सोयी   | 86        |
| 5.17 | विविध साधनांखालील ओलिताचे क्षेत्र   | 87        |
| 5.18 | सिंचन विहिरी विषयक माहिती   | 88        |
| 5.19 | कूपनलिका, हातपंप व विद्युत पंपां विषयी माहिती   | 89        |
| 5.20 | जिल्हयातील पाटबंधारे विषयक सुविधा (राज्यस्तर पाटबंधारे)   | 90        |
| 5.21 | जिल्हयातील लघुपाट बंधान्यांच्या कामा विषयक माहिती   | 91        |
| 5.22 | मोठे व मध्यम पाटबंधारे प्रकल्पां विषयी माहिती   | 92        |
| 5.23 | जिल्हयातील लघुपाटबंधारे विषयी सुविधा  | 94        |
| 5.24 | जिल्हयातील पाणलोट क्षेत्र विकास कार्यक्रमांतर्गत मृद व जलसंधारण कामाची प्रगती.                                    | 95        |
|      | <b>वने व पर्यावरण</b>   |           |
| 5.25 | जिल्हयातील एकूण वनक्षेत्र   | 96        |
| 5.26 | जिल्हयातील वनांचे वर्गीकरण  | 97        |
| 5.27 | सामाजिक वनीकरण कार्यक्रमांतर्गत वृक्षरोपणाचे लक्ष्य व साध्य   | 98        |
| 5.28 | वन्यजीव व राष्ट्रीय उद्याने / अभयारण्या अंतर्गत प्रकल्प निहाय क्षेत्र व खर्च                                      | 99        |

|      |   |     |
|------|---|-----|
| 5.29 | मुख्य व गौण वन उत्पादने व उत्पन्ना विषयी माहिती   | 100 |
| 5.30 | संवर्ग निहाय कारखान्यांचा तपशील   | 101 |
| 6.   | <b>उद्योग व सहकार</b>   |     |
|      | <b>उद्योग</b>   |     |
| 6.1  | जिल्हयातील उद्योगांबाबतचा तपशील   | 102 |
| 6.2  | जिल्हयातील विविध यंत्रणांकडे उपलब्ध असलेल्या स्वयंरोजगाराच्या योजनांतर्गत लाभ दिलेल्या लाभधारकांची संख्या | 103 |
|      | <b>रोजगार व स्वयंरोजगार</b>   |     |
| 6.3  | कारखान्यातील कामगारांची दैनिक सरासरी संख्या   | 104 |
| 6.4  | रोजगार व स्वयंरोजगार मार्गदर्शन केंद्रांतील आकडेवारी  | 106 |
| 6.5  | शासकीय व स्थानिक स्वराज्य संस्थांतील कर्मचाऱ्यांची संख्या   | 107 |
| 6.6  | निरनिराळ्या उद्योगांतील रोजगारांबाबतची माहिती   | 108 |
|      | <b>कामगार</b>   |     |
| 6.7  | दुकाने, व्यापारी संस्था व त्यातील कामगारांबाबतची माहिती   | 109 |
|      | <b>सहकार</b>  |     |
| 6.8  | प्राथमिक कृषि सहकारी संस्थांचे कार्य  | 110 |
| 6.9  | जिल्हयातील कृषि सहकारी बँकांचा तपशील  | 112 |
| 6.10 | प्राथमिक कृषि पतपुरवठा संस्थांचा तपशील  | 113 |
| 6.11 | जिल्हयातील साखर कारखाने विषयक माहिती  | 114 |
| 6.12 | विविध प्रकारच्या सहकारी संस्था  | 115 |
| 6.13 | सहकारी संस्थांची वित्तीय स्थिती   | 116 |
| 6.14 | सहकारी संस्थांची लेखापरीक्षण वर्गाप्रमाणे संख्या  | 117 |
| 6.15 | राज्य / जिल्हा कार्यक्षेत्र असलेल्या सहकारी बँकांचे कार्य   | 118 |
| 6.16 | बिगर-कृषी सहकारी पतसंस्थांचे कार्य  | 119 |
| 6.17 | परवानाधारक सावकारांची संख्या आणि त्यांनी दिलेली कर्जे   | 120 |
|      | <b>पणन</b>  |     |
| 6.18 | जिल्हा आणि प्राथमिक पणन संस्थांचे कार्य   | 121 |
| 6.19 | नियंत्रित बाजारपेठांतील कृषी मालांची वार्षिक आवक  | 124 |
| 6.20 | निवडक कृषि मालाच्या त्रैमासिक सरासरी घाऊक किंमती  | 126 |
|      | <b>वस्त्रोद्योग</b>   |     |
| 6.21 | सहकारी सूत गिरण्या, हातमाग व यंत्रमाग यांचा तपशील   | 127 |
| 7.   | <b>पायाभूत सुविधा</b>   |     |
|      | <b>उर्जा</b>  |     |
| 7.1  | जिल्हयातील विजेचा वापर  | 130 |
|      | <b>प्रादेशिक परिवहन व महाराष्ट्र राज्य मार्ग परिवहन व दळणवळण</b>  |     |
| 7.2  | मोटर वाहनांची आणि अनुज्ञापती धारकांची संख्या  | 131 |
| 7.3  | महाराष्ट्र राज्य मार्ग परिवहन महामंडळाची प्रवासी वाहतूक   | 132 |
| 7.4  | स्थानिक स्वराज्य संस्थांचे वाहतूक उपक्रम  | 133 |
| 7.5  | पोस्ट आणि दूरध्वनी सेवा यांची आकडेवारी  | 134 |
|      | <b>सार्वजनिक बांधकाम</b>  |     |
| 7.6  | रोड प्लॅन 2001-2021 (सुधारीत आराखडा ) नुसार जिल्हयातील रस्ते विकास कार्यक्रमाची प्रगती                    | 135 |
| 7.7  | प्रकार व पृष्ठभाग यानुसार रस्त्यांची लांबी  | 136 |

|      |   |     |
|------|---|-----|
| 7.8  | तालुक्यातील रस्ते विषयक आकडेवारी (आदिवासी + बिगर आदिवासी क्षेत्र)                                 | 137 |
|      | <b>पाणी पुरवठा व स्वच्छता</b>   |     |
| 7.9  | पिण्याच्या पाण्याच्या सोयी व टंचाई संबंधी केलेल्या उपाययोजना                                      | 138 |
| 7.10 | अनुसूचित जाती व नवबोध वैयक्तिक नळ जोडणी   | 140 |
| 7.11 | ग्रामीण भागात शौचालयाची सुविधा असणाऱ्या कुटुंबांची संख्या   | 141 |
| 8    | <b>सामाजिक क्षेत्रे व सामूहिक सेवा</b>  |     |
|      | <b>शिक्षण</b>   |     |
| 8.1  | जिल्हयातील प्राथमिक शाळांबाबतची माहिती  | 142 |
| 8.2  | जिल्हयातील माध्यमिक शाळांबाबतची माहिती  | 145 |
| 8.3  | जिल्हयातील उच्च माध्यमिक शाळांबाबतची माहिती   | 148 |
| 8.4  | शैक्षणिक संस्थांतील अनुसूचित जातीच्या विद्यार्थ्यांची संख्या                                      | 151 |
| 8.5  | शैक्षणिक संस्थांतील अनुसूचित जमातीच्या विद्यार्थ्यांची संख्या                                     | 153 |
| 8.6  | शैक्षणिक संस्थांतील अल्पसंख्यांक विद्यार्थ्यांची संख्या   | 155 |
| 8.7  | जिल्हयातील साक्षरतेचे प्रमाण  | 157 |
| 8.8  | इयत्तानिहाय विद्यार्थ्यांची संख्या  | 158 |
| 8.9  | प्राथमिक शाळांतील विद्यार्थ्यांचे उत्तीर्णतेचे प्रमाण   | 160 |
| 8.10 | प्राथमिक शाळांतील विद्यार्थ्यांच्या गळतीचे प्रमाण   | 161 |
| 8.11 | शारीरिक शिक्षण महाविद्यालये, क्रीडांगणे, क्रीडा संस्था आणि क्रीडा शिष्यवृत्तीधारक याबाबतची माहिती | 162 |
| 8.12 | इयत्ता दहावी नंतर विविध क्षेत्रातील उपलब्ध प्रवेश क्षमता  | 164 |
| 8.13 | वर्षाच्या सुरुवातीला प्राप्त अर्जांची संख्या व प्रवेश मिळालेल्या विद्यार्थ्यांची संख्या           | 165 |
| 8.14 | जिल्हयातील महाविद्यालयांबाबतची माहिती   | 166 |
| 8.15 | व्यावसायिक शिक्षण संस्थांबाबतची माहिती  | 168 |
|      | <b>सार्वजनिक आरोग्य</b>   |     |
| 8.16 | सार्वजनिक व शासन सहाय्यीत वैद्यकीय सुविधांची माहिती   | 170 |
| 8.17 | खाजगी वैद्यकीय सुविधांची माहिती   | 172 |
| 8.18 | जिल्हयात नोंद केलेल्या जन्म व मृत्यूंची संख्या  | 173 |
| 8.19 | जिल्हयातील प्रसुतीपूर्व तपासणीची संख्या   | 175 |
| 8.20 | विविध कारणांनुसार मृत्यूची संख्या   | 176 |
| 8.21 | माता व बाल संगोपन कार्यक्रमांतर्गत लस टोचणी   | 177 |
| 8.22 | कुटुंब कल्याण कार्यक्रमाची प्रगती   | 178 |
|      | <b>महिला व बालविकास</b>   |     |
| 8.23 | जिल्हयातील कार्यरत अंगणवाड्या, कार्यरत सेविका व अंगणवाड्या इमारतींचा तपशिल                        | 179 |
| 8.24 | जिल्हयातील कार्यरत अंगणवाड्या व त्यामधील बालके  | 180 |
| 8.25 | जिल्हयातील कार्यरत अंगणवाड्यांमधील कुपोषित बालकांचे श्रेणीनिहाय वर्गीकरण                          | 182 |
| 8.26 | एकात्मिक बाल विकास सेवा योजना - माता व बालसंगोपन  | 183 |
|      | <b>दारिद्र्य</b>  |     |
| 8.27 | शहरी भागातील दारिद्र्य रेषेखालील कुटुंबे  | 184 |
| 8.28 | ग्रामीण भागातील दारिद्र्य रेषेखालील कुटुंबे   | 185 |
|      | <b>गृहनिर्माण</b>   |     |
| 8.29 | विविध गृहनिर्माण मंडळामार्फत म्हाडाने बांधलेल्या घरांचा तपशिल.                                    | 186 |
| 8.30 | राजीव गांधी प्रकल्प ग्रामिण निवारा योजना  | 187 |
| 8.31 | इंदिरा आवास योजना- ग्रामीण भागासाठी   | 188 |
| 8.32 | घरबांधणीसाठी अर्थसहाय्य योजनेअंतर्गत ग्रामीण क्षेत्रात दिलेली घरे                                 | 189 |

|      |   |     |
|------|---|-----|
|      | <b>सामाजिक न्याय</b>  |     |
| 8.33 | जिल्हयातील मागासवर्गीय वसतीगृहे, त्यांची प्रवेश क्षमता व दिलेले प्रवेश                    | 190 |
| 8.34 | जिल्हयातील दलित वस्त्या, त्यामधील लोकसंख्या व दलित वस्त्यांची सुधारणा                     | 192 |
|      | <b>अल्पसंख्यांक विकास</b>   |     |
| 8.35 | अल्पसंख्यांक विकास विभागाकडून राबविण्यात येत असलेल्या विविध योजनांमधील लाभार्थी संख्या    | 194 |
|      | <b>विशेष सहाय्य</b>   |     |
| 8.36 | महसूल विभागाकडील सामाजिक सुरक्षा योजनांतर्गत केलेले अर्थसहाय्य                            | 195 |
| 8.37 | संजय गांधी निराधार अनुदान योजनेंतर्गत केलेले अर्थसहाय्य                                   | 196 |
|      | <b>मदत व पुनर्वसन</b>   |     |
| 8.38 | पुनर्वसन प्रकल्पांची सद्यस्थिती   | 197 |
| 8.39 | जिल्हयातील दुष्काळामुळे झालेली हानी व पुनर्वसन व्यवस्थापनांतर्गत दिलेले सहाय्य            | 198 |
| 8.40 | जिल्हयातील आपत्तीमुळे झालेली हानी व आपत्ती व्यवस्थापनांतर्गत दिलेले सहाय्य                | 199 |
| 9.   | <b>योजनाविषयक आकडेवारी</b>  |     |
|      | <b>विविध विकास योजना</b>  |     |
| 9.1  | जिल्हयातील विविध योजनांतर्गत नियतव्यय व खर्चाचा आढावा                                     | 200 |
| 9.2  | विविध विकास शीर्षाखाली झालेला योजनांतर्गत खर्च  | 201 |
| 9.3  | वीस कलमी कार्यक्रमाची भौतिक प्रगती  | 205 |
| 9.4  | खासदार स्थानिक क्षेत्र विकास कार्यक्रम  | 206 |
| 9.5  | आमदार स्थानिक विकास कार्यक्रम (विधानसभा मतदार संघ)  | 207 |
| 9.6  | स्थानिक विकास कार्यक्रम (विधानपरिषद सदस्य)  | 208 |
|      | <b>महाराष्ट्र ग्रामीण रोजगार हमी योजना</b>  |     |
| 9.7  | महाराष्ट्र ग्रामीण रोजगार हमी योजना   | 210 |
| 9.8  | महाराष्ट्र ग्रामीण रोजगार हमी योजनेखाली घेतलेली कामे, त्यावरील रोजगार व खर्च              | 211 |
| 9.9  | महाराष्ट्र ग्रामीण रोजगार हमी योजनेखाली घेण्यात आलेली प्रकारानुसार कामे व त्यावरील खर्च   | 212 |
| 10.  | <b>संकीर्ण</b>  |     |
|      | <b>न्याय व प्रशासन</b>  |     |
| 10.1 | पोलिस अधिकारी/कर्मचारी यांची संख्या   | 213 |
| 10.2 | जिल्हयात कार्यरत विविध न्यायालये, त्यामधील न्यायाधीशांची संख्या व निकालात काढलेली प्रकरणे | 214 |
|      | <b>माहिती व जनसंपर्क</b>  |     |
| 10.3 | जिल्हयात प्रकाशित झालेली वर्तमानपत्रे व नियतकालिके  | 215 |
| 10.4 | चित्रपट गृहे, व्ही.डी.ओ. केंद्र आणि केबलधारक यांची आकडेवारी                               | 216 |
|      | <b>निवडणूकीबाबत</b>   |     |
| 10.5 | लोकसभा व विधानसभा निवडणूकीबाबतची आकडेवारी   | 217 |
|      | <b>वित्त</b>  |     |
| 10.6 | जिल्हयात गोळा करण्यात आलेला कर महसूल  | 218 |
| 10.7 | जिल्हयात गोळा करण्यात आलेला मूल्यवर्धात कर महसूल (व्हॅट)                                  | 219 |
| 10.8 | कोषागारात सादर झालेल्या देयकांचे तपशिल  | 220 |



|          |   |     |
|----------|---|-----|
|          | <b>माहिती व तंत्रज्ञान</b>  |     |
| 10.9     | माहिती व तंत्रज्ञान संबंधी तपशिल  | 221 |
|          | <b>पर्यटन</b>   |     |
| 10.10    | जिल्हयातील पर्यटन स्थळाच्या विकासाबाबत सद्यस्थिती                                       | 222 |
| 10.11    | जिल्हयातील पर्यटन स्थळाच्या ठिकाणी असलेल्या सुविधा                                      | 223 |
|          | <b>भाग -3 गणनाविषयक आकडेवारी</b>  |     |
| 11.      | <b>जनगणना (लोकसंख्या)</b>   |     |
| 11.1     | लोकसंख्या विषयक निवडक आकडेवारी (नागरी क्षेत्र )   | 225 |
| 11.2     | लोकसंख्या विषयक निवडक आकडेवारी (ग्रामीण क्षेत्र )                                       | 226 |
| 11.3     | जिल्हयातील मागासवर्गीयांची लोकसंख्या  | 227 |
| 11.4     | लोकसंख्या आणि वृद्धिदर  | 228 |
| 11.5     | शहरांची वर्गवारी आणि त्यांची लोकसंख्या  | 229 |
| 11.6     | मुख्य व सिमांतीक काम करणाऱ्यांचे उद्योग गटनिहाय वर्गीकरण                                | 230 |
| 11.7     | धर्म व वयोगटानुसार लोकसंख्या  | 232 |
|          | <b>कृषी गणना</b>  |     |
| 11.8     | वहती धारणेचा प्रकार आणि क्षेत्रफळ गटानुसार वर्गीकरण                                     | 233 |
|          | <b>पशुगणना</b>  |     |
| 11.9 (अ) | जिल्हयातील एकूण पशुधन (विदेशी व संकरित गाई व बैल )                                      | 234 |
| 11.9 (ब) | जिल्हयातील एकूण पशुधन (देशी व संकरित गाई व बैल )  | 235 |
| 11.9 (क) | जिल्हयातील एकूण पशुधन ( म्हशी व रेडे )  | 236 |
| 11.9 (ड) | जिल्हयातील एकूण पशुधन ( इतर पशू )   | 237 |
| 11.10    | कृषि अवजारांविषयी माहिती  | 238 |
|          | <b>आर्थिक गणना</b>  |     |
| 11.11    | कृषी व बिगर-कृषी उद्योग   | 239 |
| 11.12    | प्रमुख उद्योग गटानुसार उद्योगांची आणि नियमित काम करणा-या कामगारांची संख्या              | 240 |
| 11.13    | महत्त्वाच्या उद्योग गटानुसार कृषी व बिगर - कृषी आस्थापनांची व त्यातील कामगारांची संख्या | 241 |

भाग १ : समालोचन

# सामाजिक व आर्थिक समालोचन -2014

## जिल्हा-वर्धा

### 1. जिल्हाचा समग्र आढावा

#### 1.1 ऐतिहासिकवैशिष्ट्ये :-

अनेक वर्षापूर्वी वर्धा हा स्वतंत्र जिल्हा नव्हता. जिल्हयाचा उत्तरेकडील भाग नागपूर जिल्हयात तर दक्षिणेकडील भाग हा चंद्रपूर जिल्हयात होता. ब्रिटीशांच्या राजवटीत राज्यकारभाराच्या सोईसाठी सुमारे 1862 मध्ये वर्धा जिल्हा अस्तित्वात आला व सन 1866 साली वर्धा जिल्हयाचे मुख्यालय पुलगाव जवळ कवठा येथे होते. वर्धा नदीच्या काठावर हा भुभाग येतो म्हणून वर्धा हे नाव पडले.

सेवाग्राम येथील गांधीजींचा आश्रम व पवनार येथील 'सर्वोदय जननी' विनोबाजींच्या परमधाम आश्रम यामुळे वर्धा जिल्हा जागतिककीर्तीचा झालेला आहे. राष्ट्रसंत तुकडोजी महाराजांच्या प्रेरणेने झालेली आष्टी तालुक्याची स्वातंत्र्य क्रांती ही वर्धा जिल्हयाची अस्मिता आहे.

#### 2.1 भौगोलीकरचना :-

वर्धा जिल्हा हा उत्तर अक्षांश 20<sup>0</sup>-18<sup>0</sup> ते 21<sup>0</sup>-21<sup>0</sup> आणि पूर्व रेखांश 78<sup>0</sup>-33<sup>0</sup> ते 79<sup>0</sup>- 15<sup>0</sup> चे दरम्यान आहे. या जिल्हयाच्या दक्षिणेस व नैऋतेस यवतमाळ, पुर्वेस व आग्नेयास चंद्रपूर, उत्तरेस व इशान्येस नागपूर आणि पश्चिमेला अमरावती हया जिल्हयाच्या सीमा भिडलेल्या आहेत. अमरावती व यवतमाळ हया जिल्हयाच्या सीमा व वर्धा जिल्हयाच्या सीमा वर्धा नदीने निश्चित केल्या आहेत.

#### 2.2 क्षेत्र व प्रशासकीय विभाग :-

वर्धा जिल्हयाचे क्षेत्रफळ 6309 चौ.कि.मी. म्हणजेच महाराष्ट्र राज्याच्या एकुण क्षेत्रफळाच्या 2 टक्के एवढे आहे. प्रशासकीय व्यवस्थेच्या दृष्टीकोणतून या जिल्हयाची वर्धा, आर्वी, व हिंगणघाट ह्या तीन महसुल विभागात विभागणी करण्यात आली होती. परंतु 1 मे, 2001 पासून महाराष्ट्रातील उर्वरीत विभागाप्रमाणे पंचायत समितीचे क्षेत्र ही एक तहसिल समजून वर्धा जिल्हयाची पुनर्रचना करण्यात आली त्या पुनर्रचनेप्रमाणे आजमितीस या जिल्हयाची 1) आष्टी 2) कारंजा 3) आर्वी 4) सेलू 5) वर्धा 6) देवळी, 7) हिंगणघाट 8) समुद्रपूर ह्या आठ तालुक्यात विभागणी करण्यात आली. तसेच 2011 चे जनगणनेप्रमाणे त्यात 6 शहरे, व 7 गणना शहरे, 973 वस्ती असलेली गांवे व 403 ओसाड गांवे आहेत. ग्रामीण विकासासाठी एक जिल्हा परिषद व तिचे अंतर्गत आठ पंचायत समित्या जिल्हयामध्ये कार्यरत आहेत. तसेच जिल्हयात सहा नगरपालिका आहेत. जिल्हयाचे मुख्यालय वर्धा असून विभागीय मुख्यालय नागपूर आहे व ते वर्धेपासून 79 कि.मी. अंतरावर आहे.

#### 2.3 नैसर्गिकरचना :-

या जिल्हयाच्या उत्तरेकडील उंचवटयाचा प्रदेश हा सातपुडा पर्वताच्या दक्षिण बाजुला विखुरला असून त्यामध्ये आष्टी, कारंजा, व आर्वी या तालुक्याचा परीसर येतो. जिल्हयाचा उर्वरीत भाग मात्र वर्धा व वेणा या दोन नद्यांच्या खो-यात समाविष्ट होतो.

#### 2.4 भूगर्भीय रचना :-

या जिल्हयातील बहुतेक क्षेत्रामध्ये दख्खन प्रास्तर लावा वाहांचा समावेश आहे. हे लाव्हा वहा या क्षेत्रामध्ये एकुण 400 मीटर जाडीचे आहेत. ही बाब, जिल्हयाच्या ईशान्य भागातील निम्नतम भाग आणि अच्युतम भाग यांच्यातील समुद्रसपाटीपासूनच्या किमान उंचीतील फरकावरून निदर्शनास येते. वहा मध्ये आढळून येणारे गाळाचे संस्तर आणि लाल प्रस्तर यामुळे प्रत्येक वाह एक दुस-या पासून अलग ओळखणे व त्याची विभागणी करणे शक्य झाले आहे.

प्रास्तरपूर्व गाळ साचण्याची क्रिया घडून येते. त्या उंचसखल भूप्रदेशामध्ये त्यांच्या पुर्वेकडील व दक्षिणेकडील क्षेत्रातील परिणाम स्वरूप सानिध्यामुळे हे वाह पसरलेले दिसतात. अलिकडील अपवाद हे मुख्यत्वे करून वर्धा व उपनद्या वेणा, यशोदा, धाम आणि पोथरा यांच्या काठावर अरुंद पट्टयात आढळून येतात. यामुळे मुख्यतः गाळ, वाळू माती आणि रेव यांचा समावेश आहे. वाळू व गाळ केवळ नद्यांच्या पात्रात आढळतात तर माती आणि रेव हे काठावर आढळतात. सेलू व पोहणा यांच्या लगतच्या भागात अलिकडे बाउन्डर आढळून येतात.

## 2.5 नद्या :-

वर्धा नदी ही या जिल्हयांतील महत्वाची नदी असून ती मूलतऱई येथे सातपुडा पर्वतातून उगम पावून या जिल्हयांच्या उत्तर व पश्चिम सिमेवरून वाहते. या नदीच्या यशोदा, वेणा व बाकली या मुख्य उपनद्या आहेत. दुसरी महत्वाची नदी वेणा ही नागपूर जिल्हयातून व हिंगणघाट तहसिल मधून वाहत येवुन सावंगी या गावा जवळ वर्धा नदीला मिळते. तसेच बोर व धाम हया नद्या आर्वी तालुक्यामधुन उगम पावुन समुद्रपूर तालुक्यातील मांडगाव येथे वेणा नदीला मिळतात. यशोदा नदी आर्वी तहसिलीत उगम पावते व ती देवळी तहसिलीतुन वाहत जावुन पुढे वर्धा नदीला मिळते. पावसाळयामध्ये या नद्यांच्या पुरामुळे तीरावरील गावांना धोका असला तरी हया नद्या उन्हाळयात मात्र कोरडया असतात.

## 2.6 हवामान आणि पर्जन्यमान :-

या जिल्हयातील उन्हाळा व हिवाळा दोन्ही तीव्र असतात. एकाच दिवशी तापमानात बराच चढ-उतार होण्याचे प्रसंग अनेकदा येतात. वर्धा जिल्हयामध्ये बहुतांशी पाऊस जून ते सप्टेंबर या महिन्यात पडतो. या जिल्हयाचे 2013 मधील सरासरी पर्जन्यमान 1210.0 मि.मी. आहे.

## 2.7 जमीन व तिचे प्रकारः:-

या जिल्हयात जमीन मुख्यतः चार प्रकाराची आढळून येते. उदा. काळी - 1, काळी - 2, मुरमाड, खरडी व बरडी यांची सुध्दा मुख्यतः उथळ मध्यम व खोल अशा भागात विभागणी करता येते. समुद्रपूर तालुक्याचा पूर्वकडील भाग, सेलू तालुक्याचा उत्तर किनारा आणि कारंजा व आष्टी तालुक्यात उथळ प्रकारची जमीन आढळते.

तसेच हिंगणघाट व आर्वी तालुक्याचे पश्चिमेकडील काही भागात मध्यम प्रकारची जमीन आढळून येते. वर्धा व वेणा नद्यांच्या काठावर सर्वत्र गाळाचे, पण काळया जमीनीचे थर साचलेले असून ते कपाशीच्या पिकासाठी अत्यंत उपयुक्त आहे. मुरमाड -1 व मुरमरड-2 या मृदाचे क्षेत्र जिल्हयाच्या एकूण लागवडी खालील क्षेत्रापैकी 74 टक्के व खरडी, बरडी व रेटाळ ही 16 टक्के आहे. जमिनीतील पाण्याचा प्रवाह वायव्य दिशेकडून ईशान्य दिशेकडे आहे.

## 3. लोकसंख्या

### 3.1 जनगणना 2011 नुसार लोकसंख्या :-

2011 चे जनगणनेप्रमाणे वर्धा जिल्हयाची एकूण लोकसंख्या 1300774 एवढी आहे. त्यापैकी 668385 पुरुष व 632389 स्त्रिया आहे. सन 2001 ते 2011 या 10 वर्षामध्ये वर्धा जिल्हयाची लोकसंख्या 5.2% वाढलेली आढळते. जिल्हयाच्या एकूण लोकसंख्येपैकी ग्रामीण लोकसंख्या 877474 असून नागरी लोकसंख्या 423300 एवढी आहे.

### 3.2 लोकसंख्येची घनता :-

2011 च्या जनगणनेनुसार वर्धा जिल्हयातील लोकसंख्येच्या घनतेचे प्रमाण चौ.कि.मी. मागे 206 असून तेच प्रमाण महाराष्ट्र राज्याकरीता 365 व भारताकरीता 312 आहे.

### 3.3 नागरी व ग्रामीण लोकसंख्येचे प्रमाण :-

जिल्हयाच्या एकूण लोकसंख्येपैकी नागरी भागामध्ये 32.5% व ग्रामीण भागामध्ये 67.5% लोकसंख्या वास्तव्य करीत आहे. 2011 चे जनगणनेवरून नागरी भागातील एकूण लोकसंख्या 423300 व ग्रामीण भागातील एकूण लोकसंख्या 877474 असल्याची निदर्शनास येते.

### 3.4 स्त्री - पुरुष प्रमाण :-

2011 चे जनगणनेनुसार जिल्हयामध्ये दर हजार पुरुषामागे स्त्रियांचे प्रमाण 946 असून महाराष्ट्र राज्याच्या (929) तुलनेत जास्त आहे. ग्रामीण भागात हेच प्रमाण दरहजार पुरुषामागे 942 तर नागरी भागात 955 आहे.

### 3.5 अनुसूचित जाती व जमाती :-

जिल्हयामध्ये 2011 च्या जनगणनेनुसार अनुसूचित जातीची व अनुसूचित जमातीनी लोकसंख्या अनुक्रमे 188830 व 149507 असून त्यांचे एकूण लोकसंख्येशी प्रमाण अनुक्रमे 14.5 % व 11.5 % आहे.

### 3.6 लोकसंख्यात्मकामनुष्यबळ :-

1991 च्या जनगणने प्रमाणे जिल्हयातील कामगारांची संख्या एकूण लोकसंख्येच्या प्रमाणात 42.2 % एवढी होती. तर 2001 मध्ये जिल्हयातील कामगारांची संख्या 44.5 % आहे. तर 2011 मध्ये जिल्हयातील कामगारांची संख्या 46.8 % आहे. 2001-2011 या दशकामध्ये जिल्हयातील कामगार संख्येच्या प्रमाणात वाढ झालेली आहे. जिल्हयातील एकूण कामगारांपैकी 58.9 % कामगार प्राथमिक क्षेत्रामध्ये म्हणजेच शेती व तिच्याशी संलग्न असलेल्या कामावर गुंतलेले आहे.

### 3.7 वयोगटानुसार लोकसंख्येचे वर्गीकरण :-

0 ते 14 या वयोगटातील लोकसंख्येची टक्केवारी 2011 मध्ये 23.3% तसेच 15 ते 59 या वयोगटातील लोकसंख्येची टक्केवारी 2011 मध्ये 64.5 % झाली 60 व त्यापेक्षा जास्त वयोगटातील लोकसंख्येची टक्केवारी 2011 मध्ये 12.2% व वय अनिर्देशित गटांची 0.1 % एवढी आहे.

### 3.8 साक्षरता :-

2011 च्या जनगणनेनुसार एकूण लोकसंख्येच्या 86.99% लोकसंख्या साक्षर असून ग्रामीण भागातील साक्षरतेचे प्रमाण 84.27% तर नागरी भागातील 92.62% आहे. पुरुष आणि स्त्रिया यांची साक्षरतेची टक्केवारी अनुक्रमे 91.92 आणि 81.81 आहे. वर्धा तालुक्यात साक्षरतेचे प्रमाण सर्वाधिक असून समुद्रपुर तालुक्यात सर्वात कमी आहे.

### 3.9 वापरातील निवासी घरांची व कुटुंबाची लोकसंख्या :-

जिल्हयामध्ये वापरातील निवासी घरांची संख्या 2001 चे जनगणनेनुसार 211710 एवढी आहे. पैकी 74.4 % ग्रामीण भागात व 25.6 % नागरी भागात आढळते.

तसेच 2011 च्या जनगणनेनुसार जिल्हयामध्ये 3,09,846 कुटुंबे आहेत. त्यापैकी 68.6 % कुटुंबे ग्रामीण भागात व 31.4 % कुटुंबे नागरी भागात आहेत.

## 4 स्थानिक स्वराज्य संस्था

### 4.1 स्थानिक स्वराज्य संस्था- उत्पन्न व खर्च :-

सन २०१३-१४ मध्ये जिल्हा परिषदेची सुरुवातीची शिल्लक ` 41140 (प्रत्यक्ष) लाख असून एकूण जमा ` 89845 लाख इतकी आहे. तर खर्च ` 12800 लाख असून अखेरची शिल्लक ` 77045 लाख इतकी आहे.

जिल्हयात 6 नगर परिषदा असून त्यांचे सन 2013-14 ची शिल्लक उत्पन्न ` 4534 लाख असून एकूण जमा ` 14829 लाख इतकी आहे. तर खर्च ` 10217 लाख असून अखेरची शिल्लक ` 4612 लाख इतकी आहे.

जिल्हयात एकूण 517 ग्रामपंचायती असून त्यांचे सन 2013-14 ची सुरुवातीची शिल्लक उत्पन्न ` 2429 लाख असून एकूण जमा ` 6972 लाख इतकी आहे. तर एकूण खर्च ` 3907 लाख असून अखेरची शिल्लक ` 3065 लाख इतकी आहे.

### 5.1 चालू किंमती नुसार जिल्हा उत्पन्न :-

जिल्हयाचे सर्व क्षेत्रातील चालू किंमती नुसार सन 2012-2013 चे स्थूल जिल्हा उत्पन्न ` 1184416 लाख आहे. त्याचप्रमाणे निव्वळ जिल्हा उत्पन्न ` 1087028 लाख असून निव्वळ जिल्हा दरडोई उत्पन्न ` 76223 आहं. चालू किंमती नुसार जिल्हयाचे स्थूल उत्पन्न राज्य उत्पन्नाच्या 0.89 % व निव्वळ जिल्हा उत्पन्न राज्य उत्पन्नाच्या 0.90 % आहे.

### 5.2 स्थिर किंमती नुसार जिल्हा उत्पन्न :-

वर्धा जिल्हयाचे सर्व क्षेत्रातील स्थिर किंमतीनुसार सन 2012-2013 चे स्थूल जिल्हा उत्पन्न ` 721895 लाख आहे. त्याचप्रमाणे निव्वळ जिल्हा उत्पन्न ` 656618 लाख आहे. स्थिर किंमती नुसार जिल्हयाचे स्थूल उत्पन्न राज्य उत्पन्नाच्या 0.87 % व निव्वळ जिल्हा उत्पन्न राज्य उत्पन्नाच्या 0.88 % आहे.

आकडेवारीच्या उपलब्धतेचा अभाव, अनुरूप निर्देशांकाचा वापर तसेच पध्दतीमधील अंगभूत उणीवा या सर्वांमळे जिल्हा उत्पन्नाचे अचूक अंदाज बांधण्यातध्ये मर्यादा येत असल्याने हे अंदाज ढोबळमानाने जिल्हयातील उत्पन्नाची पातळी आजमावण्याकरीता वापरावेत.

## 6. वने

### 6.1 जिल्हयातील एकूण वनक्षेत्र :-

वर्धा जिल्हयामध्ये एकूण वनाखालील क्षेत्रफळ (वनपक्षेत्र) 770.57 चौ. कि. मी. असून ते जिल्हयाच्या एकूण क्षेत्रफळाच्या 12.2% आहे. या जिल्हयातील बहुतांशी वनभाग हा जिल्हयाच्या उत्तरेकडील आर्वी, कारंजा, आष्टी, वर्धा व सेलू या तहसिल मध्ये आहे. वनक्षेत्राच्या एकूण क्षेत्राची राखीव, सुरक्षित व अवर्गीकृत अशा तीन भागांमध्ये विभागणी होते. यापैकी अवर्गीकृत क्षेत्र हे महसुल विभागाच्या देखरेखीखाली तर राखीव आणि सुरक्षित क्षेत्र हे वनविभागाच्या देखरेखीखाली येते. एकूण वन व्याप्त क्षेत्राच्या तुलनेत राखीव 58.5% असून संरक्षित वनक्षेत्र 41.1 % व अवर्गीकृत क्षेत्र हे फक्त 0.32 % आहे.

### 6.2 वनोत्पादन :-

आर्वी व हिंणणी परिक्षेत्रातील भागात उत्तम दर्जाचे सागवाणी झाडाची वने आढळून येतात सागवनी झाडासोबतच या जिल्हयामध्ये सामान्यपणे धावडा, सालई, तेंदु व मवई या जातीचे झाडे आहेत. या वनात पेन, कळंब, पळस, मोह, बेहाडा इत्यादी वनस्पतीचे उत्पादन होते. तसेच येथील वनस्पतीमध्ये करड धोनड, मुशान, मखेल आणि शेंग या प्रमुख जातीचे गवत उगवते. वनउत्पादनापासून सन 2013-14 मध्ये 663696 हजार एवढे उत्पन्न मिळाले.

### 6.3 वन विकास कार्यक्रम :-

जोराने आलेल्या पावसाच्या पाण्याचा निचरा व पूर यापासून जमिनीचे संरक्षण करण्याचे बाबतीत आणि जमिनीचा कस टिकवून शेतीस सहाय्य करण्याच्या बाबतीत जंगले महत्वाची कामगिरी बजावतात. त्या दृष्टीने वनविकासाकरीता जिल्हा स्तरावर खालील योजना राबविल्या जातात. (अ) मध्यवर्ती रोप मळ्यांची स्थापना (ब) निकृष्ट वनाचे पुर्नवनिकरण (क) वन समूप योजना (ड) वन संरक्षण तसेच वन्य प्राणी व निसर्ग संरक्षण.

## 7. कृषि

### 7.1 जमीनीचा वापर :-

जिल्हयातील 2010-11 वर्षातील एकूण भौगोलिक क्षेत्र 629 हजार हेक्टर इतके होते. त्यापैकी 2010-11 वर्षामध्ये निव्वळ क्षेत्र 410517 हे.व एकापेक्षा अधिक (दुसोटा) क्षेत्र 50591 हे. असे लागवडी खालील एकूण क्षेत्र 461108 हे व लागवडी लायक क्षेत्र 463392 हे एवढे होते तसेच 2010-11 वर्षातील लागवडीखालील क्षेत्रापैकी निव्वळ कसलेले 74% आणि दुबार लागवडीखालील क्षेत्र 26% या प्रमाणे होते. निव्वळ कसलेल्या क्षेत्राची एकूण भौगोलीक क्षेत्राशी टक्केवारी 67 एवढी होती.

## 7.2 वहीतीखालील जमीनीचे धारण जमिनी व त्याचे क्षेत्र यांचे गटवार वर्गीकरण

वहीतीखालील जमीनीचे गटाप्रमाणे भूधारकांची आणि क्षेत्राची 2010-11 ची कृषि गणनेनुसार ढोबळमानाने टक्केवारी खालील प्रमाणे दर्शविलेली आहे.

| अ.क्र | धारण गट (हेक्टर)      | भूधारक (टक्केवारी) | क्षेत्र (टक्केवारी) |
|-------|-----------------------|--------------------|---------------------|
|       |                       | 2010-11            | 2010-11             |
| 1     | 2                     | 3                  | 4                   |
| 1     | 0 ते 1.99 पर्यंत      | 60.6               | 33.2                |
| 2     | 2 ते 4.99             | 32.3               | 42.8                |
| 3     | 5 ते 9.99             | 6.2                | 18.4                |
| 4     | 10 ते 20              | 0.8                | 4.7                 |
| 5     | 20 व त्यापेक्षा जास्त | 0.1                | 0.9                 |

## 7.3 पीक पध्दती :-

जिल्हयातील पीकाखालील एकूण क्षेत्र 2010-11 वर्षात 461 हजार हेक्टर होते. त्यापैकी अन्नधान्ये पिकाखालील क्षेत्र 102 हजार हेक्टर होते. अन्नधान्ये पीकाखालील क्षेत्रापैकी सर्वात जास्त क्षेत्र म्हणजे 43 हजार हेक्टर डाळ वर्गीय तूर या पिकाखाली होते ज्वारी पिकाखाली 5 हजार हेक्टर, गव्हाखाली 20 हजार हेक्टर होते तर कापसाखालील क्षेत्र 170 हजार हेक्टर होते.

## 7.4 रासायनिक खतांचे वाटप :-

2013-14 या वर्षी जिल्हयात 85692 मेट्रीक टन रासायनिक खतांचे वाटप करण्यात आले असून यात गेल्या वर्षीच्या तुलनेत घट झालेली आढळून येते. वाटप केलेल्या एकुण खतापैकी जवळपास खरीपासाठी 71.69 % तर रब्बीसाठी 28.30 % वापर केल्याचे दिसून येते.

## 7.5 पिक संरक्षण :-

पिकाखालील रोगांचा प्रादुर्भाव जस जसा वाढत आहे, तसतसा किटक नाशके व जंतुनाशक औषधांचा वापरही फार मोठया प्रमाणावर अलीकडे होत आहे. खरीप योजने-अंतर्गत जिल्हयामध्ये किटक नाशके जंतुनाशके तसेच रोगसंरक्षण साधन सामुग्री इत्यादी करीता अर्थ सहाय्याची योजना जिल्हयातील कृषि अधिका-यामार्फत तसेच संत्रा फळावरील कोळशी रोगाची निर्मुलन योजना जिल्हा अधिक्षक कृषि अधिकारी यांच्या मार्फत राबविल्या जातात.



## 7. 6 शेतमाल साठवणुकीच्या व नियंत्रीत बाजारपेठांच्या सोयी :-

जिल्हयातील सात तालुक्यात कृषी उत्पन्न समित्या कार्यरत असून, त्या सर्व ठिकाणी शेतक-यांनी आणलेल्या विक्री योग्य मालाच्या विक्रीची व साठवणुकीची सोय उपलब्ध आहे. 2013-14 वर्षी गहु 5367.0 टन, ज्वारी 45.21 टन, कापूस 315247 टन, तुर 58154 टन, भूईमुंग 139 टन व सोयाबिन 196015 टन कृषि मालाची विक्री कृषि उत्पन्न बाजार समिती व्दारे करण्यात आली.

## 7. 7 जमिन सुधारणा अंतर्गत एकात्मिक पानलोट क्षेत्रविकास कार्यक्रम :-

या कार्यक्रमांतर्गत जलसंधारणाच्या आधुनिक परिणामकारक तंत्रज्ञानाचा वापर करुन जमिनीचा ओल टिकवणे, वाहून जाणारे पाणी अडवून पाण्याची पातळी वाढविणे व जमिनीची धुप थांबविण्यास मदत मिळते. याअंतर्गत ढाळीचे बांध, नाला बांध (माती), नाला बांध (सिमेंट), लुज बोलडर व शेततळी इ. प्रकारची कामे राबवून जमीनीची मगदूर कायम ठेवण्यास मदत होते व याव्दारे जमिनीची सुपीकता वाढते.

## 8. जलसिंचन

### 8.1 जलसिंचनाची साधने :-

जिल्हयाचा कृषी उत्कर्ष साधण्यासाठी व सर्वसाधारण आर्थिक सुस्थितीसाठी सिंचन क्षमता वाढविणे ही एक अत्यंत महत्वाची बाब आहे. विहीरी, लहान पाटबंधारे, मध्यम प्रकल्प, उपसा सिंचन योजनेव्दारे तसेच नदी नाल्यावर पंप बसवून सिंचन केले जाते. जिल्हयामध्ये साखर कारखान्याची उभारणी झाल्यामुळे व त्या कारखान्यात ऊस आवश्यक असल्यामुळे त्यांच्या लागवडीची क्षमता वाढविणे आवश्यक झाले आहे. त्या दृष्टीने शासकिय व वैयक्तिक स्तरावरून जोमाने प्रयत्न सुरु आहेत. पुढील नजिकच्या काळात आजच्या तुलनेत जिल्हयाच्या सिंचन क्षमतेत बराच बदल झालेला आढळून येईल.

### 8.2 सिंचन प्रकल्प :-

जिल्हयामध्ये बोर, धाम, पंचधारा, डोंगरगांव व पोथरा प्रकल्पाची कामे पुर्ण झालेली असून त्याव्दारे सन. 2013-14 मध्ये 18543 हेक्टर जमिनीला हंगामी सिंचनाची सोय उपलब्ध करुन देण्यात आली. भविष्यात जिल्हयात मध्यम प्रकल्पाव्दारे 39237 हेक्टर सिंचन होण्याची अपेक्षा आहे. अप्पर वर्धा, लोअर वर्धा व लोअर वेणा हे तिनही प्रकल्प पुर्ण झाल्यानंतर हया जिल्हयाची जवळ जवळ 75000 हेक्टर जमीन जास्तीच्या ओलीताखाली येवून शेती विकासाच्या दृष्टिने निश्चितच लाभकारक ठरेल.

## 9. पशुसंवर्धन व पशुवैद्यकिय सेवा

### 9.1 पशुधन

या जिल्हयामध्ये 2007 च्या पशुगणनेप्रमाणे पशुधनाची संख्या 610532 इतकी आहे. हीच पशुधनाची संख्या 2003 मध्ये 569876 इतकी होती. 2007 च्या पशुगणनेप्रमाणे गार्ड-बैल 57.2 %, म्हशी-रेडे 10.2 %, मेंढया-बकरे 31.8 % आढळून येते. 2007 च्या पशुगणनेप्रमाणे दर चौ. कि.मी मागे पशुधनाची घनता 97 इतकी आढळून येते. 2003 ते 2007 या पाच वर्षांच्या काळात पशुधनाच्या संख्येत जवळ जवळ 7.1 टक्क्यांनी वाढ झाल्याचे दिसून येते. तसेच कुक्कुटांच्या संख्येत 2007 मध्ये 2003 च्या तुलनेत अंदाजे 50 टक्क्याने घट झाल्याचे आढळते.

### 9.2 पशुधन व दुग्ध उत्पादन

वर्धा जिल्हा हा “ गौळाऊ ” गुरांचे माहेरघर आहे. विशेष करून आर्वी, कारंजा, व आष्टी तालुक्यात गोपालन प्रामुख्याने केले जाते. म्हशीच्या बाबतीत बहुसंख्य म्हशी हया स्थानिक जातीच्या असून त्या नागपूरी किंवा एलीचपूरी म्हणून ओळखल्या जातात. मुरा व सुर्ता जातीच्या म्हशी सुध्दा काही प्रमाणात हया जिल्हयात आढळतात. सन 2013-14 मध्ये जिल्हयात दुध योजनेद्वारे प्रतिदिनी सरासरी 16.98 हजार लिटर दुध संकलित करण्यात आले.

### 9.3 पशु वैद्यकिय सेवा

सन 2013-14 मध्ये वर्धा जिल्हयामध्ये 6 पशुवैद्यकिय सर्व चिकित्सालय, 22 पशुवैद्यकिय दवाखाने, 77 प्रथमोपचार केंद्रे व 105 कृत्रिम रेतन केंद्रे आहेत शिवाय हया जिल्हयांत विस्तार कार्य व प्रात्यक्षिकाकरिता 1 फिरते पशुरोग नियंत्रक पथक आहे.

## 10. मत्स्य व्यवसाय

### 10.1 मत्स्योत्पादन

वर्धा जिल्हयामध्ये एकूण 9144.00 हेक्टर क्षेत्र मत्स्यउत्पादनासाठी अनुकूल आहे. याशिवाय 460 कि.मी. नदीचे पात्र देखील मत्स्य व्यवसायासाठी उपयुक्त आहे. सन 2013-14 मत्स्यव्यवसायासाठी उपयोगात आणलेल्या 8167.00 हेक्टर क्षेत्रापासून 3500 मे. टन. भुजल मत्स्योत्पादन घेण्यात आले. त्याचे एकुण मुल्य ₹ 1553.43 लाख एवढे आहे तसेच मत्स्य बिज उत्पादन केंद्राना मत्स्यव्यवसायासाठी 103.00 लाख मत्स्यबीज पुरविण्यात आली, केळझर येथे मत्स्यबीज उत्पादन केंद्र स्थापन करण्यात आले असून त्यातुन लागवडी साठविण्यासाठी मत्स्यबीज पुरविण्यात येते जिल्हयामध्ये साधारणत रोहू, मरळ व कतला, वावुर इत्यादी प्रकारचे मासे प्रामुख्याने आढळून येतात. जिल्हयात एकूण 44 मत्स्यव्यवसाय सहकारी संस्था असून त्यातील सभासंदाची एकूण संख्या 2536 एवढी आहे. तसेच आर्वी तालुक्यामध्ये निम्न वर्धा प्रकल्प मत्स्यव्यवसायाखाली आल्याने एकूण मत्स्यव्यवसाय क्षेत्रात चांगली वाढ दिसून आलेली आहे.

## 10.2 मत्स्योत्पादन विकास कार्यक्रम

वर्धा जिल्हयामध्ये मत्स्य व्यवसायाचा विकास करण्याकरीता जिल्हा योजने अंतर्गत खालील प्रमाणे कार्यक्रम राबवीले जातात.

वर्धा जिल्हयातील क्षेत्र भूधारक शेतकरी/दारिद्र्यरेषेखालील समाविष्ट मत्स्य कास्तकार अनूसूचित जाति/जमातीतील पात्र कास्तकारांना आर्थिक मदत देवून रोजगाराचे अतिरीक्त साधन उपलब्ध होण्याचे दृष्टीने मत्स्यव्यवसाय विभागातर्फे 5 हे. मत्स्यतळी खोदकाम आणि 100 हे. जलक्षेत्रात सधन मत्स्यशेती या दोन योजना प्रस्तावित करण्यात आल्या आहे. मत्स्यबीज उत्पादन केंद्राची स्थापना केळझर येथे करण्यात आली.

## 11. विद्युत

### 11.1 विद्युतीकरण

2011 च्या जनगणनेनुसार जिल्हयांमध्ये एकूण 1376 गावे, 6 शहरे व 7 सॅसस टाउन आहे. त्यापैकी 31 मार्च 2014 पर्यंत 1290 गावांचे असे एकूण जिल्हयामध्ये 94 % विद्युतीकरण पूर्ण झाले आहे.

### 11.2 विज पुरवठा केलेले शेतीचे पंप

जिल्हयांमध्ये 31 मार्च, 2014 पर्यंत महाराष्ट्र राज्य विद्युत मंडळामार्फत 57231 शेतीच्या पंपांना विज पुरवठा करण्यात आला.

### 11.3 विद्युत वापर

2013-14 मध्ये 663620 हजार किलो वॉट तास विद्युत वापर करण्यात आली. त्यापैकी 35.0 % घरगुती कामासाठी, 11.0 % व्यापारीक कामासाठी ( लघुशक्तीसाठी ) 12.0 %, औद्योगिक उत्पादनाकरिता 10.0 % सार्वजनिक दिवाबत्ती करिता 21.65 % शेतीकरिता व इतर बाबीसाठी 9.97 % वापर करण्यांत आल्याचे आढळते. तसेच जिल्हयामध्ये 31 मार्च, 2014 अखेर पर्यंत 3.49 लाख विद्युत कनेक्शन्स दिले गेले.

## 12. खाणकाम व उद्योग

### 12.1 खनिज उत्पादन

जिल्हयांमध्ये मुख्य खनिजे आढळून येत नाहीत तरीही रेती, माती, मुरुम, गिट्टी इत्यादी पासून अल्पशा प्रमाणात महसूल प्राप्त होतो.

## 12.2 उद्योग आणि कामगार

जिल्हयात नोंदणीकृत झालेल्या कारखान्यांची संख्या 200 होती त्यापैकी 145 कारखाने चालु स्थितीमध्ये असून त्यात 8396 कामगारांना रोजगार उपलब्ध करून देण्यात आला.

ii

## 13. वाहतूक व दळणवळण

### 13.1 लोहमार्ग

जिल्हयात 31 मार्च 2010 अखेरपर्यंत एकेरी लांबीचे रुंद लोहमार्ग 65 कि.मी. दुहेरी लांबीचे रुंद लोहमार्ग 225 कि.मी. तिहेरी व अधिक लांबीचे रुंद लोहमार्ग 70 कि.मी. आणि अरुंद लोहमार्ग 37 कि.मी. असे एकूण 397 कि.मी. लांबीचे लोहमार्ग आहेत. वर्धा शहर हे दिल्ली मद्रास व हावडा मुंबई मार्गाने जोडलेले महत्वाचे शहर आहे.

### 13.2 रस्त्यांची लांबी

वर्धा जिल्हयातून बनारस-कन्याकुमारी राष्ट्रीय महामार्ग क्र.7 व धुळे-हावडा राष्ट्रीय महामार्ग क्र.6 हे जातात. जिल्हयामध्ये मार्च 2014 अखेर पर्यंत जिल्हयातील अस्तित्वातील रस्त्यांची लांबी पूढीलप्रमाणे आहे. जिल्हयात एकूण 4756.27 कि.मी. लांबीच्या रस्त्याचे काम पूर्ण करण्यात आले. यात प्रामुख्याने डांबरी रस्ते 3425.53 कि.मी, खडीचे रस्ते 700.05 किमी, व 254.79 किमीच्या सिमेंट रस्त्यांचा समावेश आहे. वर्धा जिल्हा रस्ते विकास आराखडा सन 2001-2021 अंतर्गत एकूण 108 कि.मी.चे राष्ट्रीय महामार्ग तर 676 कि.मी.चे राज्यमार्गाचे बांधकाम पूर्ण करण्याचे उददीष्ट्ये आहे.

### 13.3 नोंदणी करण्यात आलेली वाहने.

जिल्हयामध्ये मार्च 2014 अखेर पर्यंत निरनिराळ्या प्रकारच्या एकूण मोटार वाहनांची संख्या 194631 एवढी आहे. त्यात 91% प्रवासी वाहने आहेत तर 9% मालवाहतूक वाहने आहेत. 2012-13 वर्षाच्या तुलनेत 2013-14 यावर्षी मोटार वाहनांच्या संख्येत जवळपास 5.0 टक्क्यांनी वाढ झालेली आढळते.

### 13.4 टपाल व तार कार्यालये.

जिल्हयामध्ये मार्च 2014 अखेर पर्यंत 183 टपाल कार्यालये, आहे. जनगणना 2011 नुसार दर लाख लोकसंख्येमागे 14 टपाल कार्यालये आहेत. 2013-14 या वर्षात वैयक्तीक दुरध्वनीची संख्या 18783 व 425 सार्वजनिक दुरध्वनी असून मोबाईलचा वापर वाढल्याने सन. 2012-13 च्या तुलनेत दुरध्वनीच्या संख्येत घट झाल्याचे आढळते.

## 14. कामगार व रोजगार

### 14.1 रोजगार

जिल्हयामध्ये मार्च 2014 अखेर निरनिराळ्या उद्योगांमध्ये 610 आस्थापना असून त्यामध्ये एकूण 39487 लोकांना रोजगार उपलब्ध झाला. त्यापैकी 19897 लोकांना खाजगी, 11453 लोकांना निमशासकीय व 8137 लोकांना शासकीय मध्ये रोजगार उपलब्ध झाला. म्हणजेच सार्वजनिक क्षेत्रामध्ये 50 % व खाजगी क्षेत्रामध्ये 50 % कामगार आहेत. गेल्या वर्षीच्या तुलनेत एकूण 0.27 टक्के रोजगारात वाढ झालेली आहे.

### 14.2 रोजगार विनिमय केंद्रे

रोजगार विनिमय केंद्रातील आकडेवारीवरून दिसून येते की 2013-14 मध्ये 2247 उमेदवारांनी काम मिळविण्याकरीता नावे नोंदविली असून एकूण नोंदणी केलेले उमेदवार 40996 आहेत. त्यापैकी फक्त 551 लोकांना काम मिळाल्याचे दिसून येते.

### 14.3 कृषि व विगर कृषि आस्थापना :- ( आर्थिक गणना-2005 अस्थायी)

जिल्हयामध्ये कृषि व विगर कृषि उद्योगांची संख्या 22154 आहे. यापैकी 13532 आस्थापना ग्रामीण भागात तर 8622 आस्थापना नागरी भागात कार्यरत आहेत. एकूण आस्थापनांपैकी 96.8% उद्योग विगरकृषि असून 3.2% कृषि उद्योग आहे.

### 14.4 कामगार :-

कृषि व विगर कृषि आस्थापनामध्ये 71854 कामगार वेतनावर काम करीत आहे. यापैकी 37993 कामगार ग्रामीण भागात तर 33861 कामगार नागरी भागात काम करीत आहेत. एकूण कामगारांपैकी वेतनावर काम करीत असलेल्या कामगारांची संख्या 57% असून त्यात ग्रामीण 53% तर शहरी 47% आहे.

## 15 सहकार

### 15.1 सहकार :-

वर्धा जिल्हयात 31 मार्च 2014 अखेर विविध प्रकारच्या सहकारी संस्थांची संख्या 1777 असून त्यातील एकूण सभासदांची संख्या 550 हजार आहे. वर्ष 2012-13 च्या तुलनेत चालु वर्षात सहकारी संस्थांच्या संख्येत घट आहे. तर एकूण सभासदांच्या संख्येत वाढ झाल्याचे दिसून येते.

बीगर शेती संस्थांची संख्या 252 एवढी आहे. उत्पादन संस्था एकूण 553 असून त्यापैकी सर्वात जास्त म्हणजे 369 संस्था हया दुग्ध व्यवसायासंबंधी निगडीत आहे.

सामाजिक संस्था एकूण 614 असून गृहनिर्माण संस्था या सर्वात जास्त आहेत व त्यांची संख्या 175 एवढी आहे. प्राथमिक कृषी पत संस्थांच्या सभासदांची संख्या सर्वात जास्त म्हणजे 1.96 लाख इतकी आहे.

प्राथमिक कृषि सहकारी संस्थामार्फत 2013-14 मध्ये 10564 लाख च्या कर्जाचे वाटप शेतकरी सभासदांना करण्यात आले. 31.3.2014 अखेर कर्जाची थकबाकी 4208 लाख आहे. वर्धा जिल्हयात एकूण 167 मान्यताप्राप्त सावकारामार्फत कर्जाचे वाटप करण्यात येते. सावकारामार्फत 2013-14 या वर्षात एकूण 1293 लाख च्या कर्जाचे वाटप करण्यात आले आहे.

## 15.2 किरकोळ बाजारभाव

सन 2013-14 मध्ये काही महत्वाज्ञच्या जिवावश्यक वस्तुंच्या सरासरी किरकोळ किंमती (गामिण) व दर किलो मागे पुढील प्रमाणे आहेत. तांदुळ उत्तम ` 41.56, गहू (मध्यम) ` 19.79, चनादाळ ` 47.63, तुरदाळ ` 69.38, फल्ली तेल ` 124.69, गुळ ` 44.88, साखर ` 34.23, म्हशीचे दुध प्रति लिटर ` 28.00, बोकडाचे मास ` 349.00, वनस्पती तुप ` 88.90, अंडी प्रति डझन ` 91.50, बटाटे ` 19.98, कांदे ` 30.56, चहा ` 216.77, कपडे धुण्याचा साबण प्रति बार ` 30, आंघोळीचा साबण प्रति वडी ` 23.50 आहे.

## 16. शैक्षणिक सुविधा

### 16.1

वर्धा जिल्हयात 2013-14 या वर्षात एकूण 1178 प्राथमिक 316 माध्यमिक व उच्च माध्यमिक शाळा व 94 महाविद्यालये कार्यरत आहेत.

### 16.2

2013-14 या वर्षात प्राथमिक शाळेत 94902 माध्यमिक व उच्च माध्यमिक शाळेत 135649 व महाविद्यालयात 18158 अशा एकूण 248709 विद्यार्थ्यांनी आपला अभ्यासक्रम पूर्ण केला आहे. 1588 शैक्षणिक संस्थेत 9720 शिक्षक कार्यरत आहेत.

## 17. सार्वजनिक आरोग्य सेवा

### 17.1

सार्वजनिक आरोग्याच्या दृष्टीने वैद्यकीय सेवा या शासन जिल्हा परिषद, नगर परिषद तसेच धर्मदाय संस्थेमार्फत उपलब्ध करून दिल्या जातात. जिल्हयात सन 2013-14 मध्ये एकूण 10 रुग्णालये, 32 दवाखाने, 9 प्रसुतीगृहे व 27 प्राथमिक आरोग्य केंद्रे कार्यरत आहेत.

### 17.2 जन्म मृत्यूचे प्रमाण :-

जिल्हयातील सन 2013-14 मध्ये एकूण 17874 जन्म आणि 9365 मृत्यू तसेच 296 बालमृत्यू नोंदविल्या गेलेत. ग्रामीण भागात जन्म मृत्यूची नोंद काटेकोरपणे होत नसल्यामुळे हे प्रमाण कमी वाटते.

### 17.3 कुटुंब कल्याण कार्यक्रम:-

जिल्ह्यात मार्च 2014 अखेर एकूण 65 कुटुंब नियोजन केंद्रे अस्तीत्वात होती. त्यापैकी ग्रामीण भागात 41.5% व नागरी भागात 58.5% आहेत. निर्बीजीकरण केलेल्यांची एकूण संख्या 8357 इतकी असून त्यापैकी 3% पुरुषांनी व 97% स्त्रीयांनी शस्त्रक्रीया करून घेतल्याचे आढळते. निर्बीजीकरण केलेल्या व्यक्तीपैकी 48% व्यक्ती ग्रामीण भागातील होत्या. तसेच लूप पध्दतीचा वापर 4332 स्त्रिया करीत असल्याचे आढळते. लोकसंखेला आळा घालण्याच्या दृष्टीने शासनातर्फे कुटुंब कल्याण हा कार्यक्रम दरवर्षी नियमीतपणे राबविण्यात येत असतो.

## 18. जिल्हा वार्षिक योजना-2013-14

### 18.1 सर्वसाधारण योजना :-

जिल्हा वार्षिक योजना 2013-14 अंतर्गत सर्वसाधारण योजनांतर्गत एकूण मंजूर नियतव्यय ` ८५००.०० लक्ष, तर मार्च-14 अखेरीस झालेला खर्च ` 7081.88 लक्ष इतका होता. तरतुदीशी खर्चाची टक्केवारी 83 इतकी होती. झालेल्या खर्चामध्ये प्रामुख्याने कृषि व संलग्न सेवा अंतर्गत प्राप्त तरतूद ` 742.46 लक्ष तर खर्च ` 734.33 लक्ष, ग्रामिण विकास कार्यक्रमांतर्गत एकूण प्राप्त निधी ` 1476.07 लक्ष तर खर्च ` 1317.49 लक्ष, पाटबंधारे व पूरनियंत्रण अंतर्गत प्राप्त निधी ` 158.30 लक्ष तर खर्च ` 157.93 लक्ष इतका होता.

### 18.2 अनुसूचित जाती उप योजना व आदिवासी उपयोजना :-

अनुसूचित जाती उप योजनेअंतर्गत सन 2013-14 या वर्षात एकूण मंजूर नियतव्यय ` 2871.00 लक्ष होता. अंतीम सुधारीत तरतूद ` 2871.00 लक्ष, तर मार्च-14 अखेरीस झालेला खर्च ` 2407.55 लक्ष इतका होता. आदिवासी उपयोजना क्षेत्राबाहेरील योजनेअंतर्गत सन 2013-14 या वर्षात एकूण मंजूर नियतव्यय ` 2223.07 लक्ष होता. अंतीम सुधारीत तरतूद ` 2223.07 लक्ष तर मार्च-14 अखेरीस झालेला खर्च ` 1992.78 लक्ष इतका होता.

### 18.3 खासदार/आमदार स्थानिक विकास कार्यक्रम :-

खासदार स्थानिक विकास कार्यक्रमांतर्गत 2013-14 या वर्षात ` 250.00 लक्ष एवढा निधी प्राप्त झाला त्यात 100 कामे मंजूर करण्यात आली तर मार्च-14 अखेरीस ` 121.63 लक्ष इतका खर्च झाला.

त्याचप्रमाणे आमदार स्थानिक विकास कार्यक्रमांतर्गत सन 2013-14 या वर्षात ` 984.89 लक्ष एवढा निधी प्राप्त झाला त्यात 279 नवीन कामे मंजूर करण्यात आली तर मार्च-14 अखेरीस जुन्या व नवीन कामावर ` 972.75 लक्ष इतका निधी खर्च झाला.

## 19. ईतर

### 19.1 वृत्तपत्रे व नियतकालीके

जिल्हयात 31 मार्च 2014 रोजी 14 दैनिके, 30 साप्ताहीके प्रकाशित करण्यात आलीत.

### वाचनालये / ग्रंथालये

जिल्हयामध्ये जिल्हा मुख्यालयात शासकीय ग्रंथालयाची सोय उपलब्ध आहे. याशिवाय जिल्हयात निरनिराळया संस्थेकडून वाचनालये चालविण्यात येतात. वर्धा जिल्हयात एकूण 114 ग्रंथालये असून त्यात "अ" वर्गाचे 6, "ब" वर्गाचे 17, "क" वर्गाचे 30 "ड" वर्गाची 61 ग्रंथालये कार्यरत असून यात " गांधी अध्ययन केंद्र " या महत्वाच्या वाचनालयाचा प्रामुख्याने उल्लेख करावा लागेल.

### 19. 2 करमणूक व प्रेक्षणिय स्थळे

या जिल्हयामध्ये सन 2013-14 मध्ये 4 कायम स्वरुपाची चित्रपट गृहे व 1 सरकारमान्य व्हीडीओ केंद्रे आहेत. दर तिन लाख लोकसंख्येमागे साधारणतः 1 चित्रपट गृह पडते. व 223 केबल चालक आहेत.

वर्धा जिल्हयामध्ये बोर धरण, महाकाळी धरण, विश्व शांतिस्तूप व गिताई मंदिर ई. प्रेक्षणिय स्थळे असून दर्शनीय स्थळामध्ये सुप्रसिध्द सेवाग्राम मध्ये " बापूकुटी " व पवनार येथील परमधाम आश्रम याचा उल्लेख करावा लागेल.



**2. जिल्हा सामाजिक व आर्थिक समालोचन - 2014**  
**दृष्टिक्षेपात वर्धा जिल्हा**

| अ.क्र.  | बाब                                    | परिमाण         | जिल्हा      | महाराष्ट्र           |
|---|--|----------------|-------------|----------------------|
| 1   | 2                                      | 3              | 4           | 5                    |
| <b>एक</b>   | <b>प्राकृतिक रचना</b>                  |                |             |                      |
| 1   | भौगोलिक स्थान                          |                |             |                      |
|   | 1.1 उत्तर अक्षांश                      | अंश            | 20.18-21.21 | 16.4-22.1            |
|   | 1.2 पूर्व रेखांश                       | अंश            | 78.33-79.15 | 72.6-80.9            |
|   | 1.3 क्षेत्रफळ                          | हजार चौ.कि.मी. | 6           | 308                  |
| <b>2</b>  | <b>प्रशासकीय रचना</b>                  |                |             |                      |
|   | 2.1 तालुके (जनगणना - 2011)             | संख्या         | 8           | 355 @@               |
|   | 2.2 शहरे (गणना शहरासह) (जनगणना - 2011) | संख्या         | 13          | 534                  |
|   | 2.3 एकूण गावे (जनगणना - 2011)          | संख्या         | 1376        | 40,959               |
|   | 2.4 पैकी निर्जन गावे                   | संख्या         | 403         | 2,706                |
| <b>दोन</b>  | <b>स्थानीक स्वराज्य संस्था</b>         |                |             | <b>(2013-14 ) \$</b> |
| 1   | महानगरपालिका                           | संख्या         | 0           | 26                   |
| 2   | नगरपरिषदा                              | संख्या         | 6           | 220                  |
| 3   | कटकमंडळे                               | संख्या         | 0           | 7                    |
| 4   | पंचायत समित्या                         | संख्या         | 8           | 351                  |
| 5   | ग्रामपंचायती                           | संख्या         | 517         | 27,873               |
| 6   | नगरपंचायत                              | संख्या         | -           | 12                   |
| <b>तीन</b>  | <b>लोकसंख्या (जनगणना-2011 )</b>        |                |             |                      |
| 1   | ग्रामीण                                | हजार           | 877         | 61,556               |
| 2   | नागरी                                  | हजार           | 423         | 50,818               |
| 3   | एकूण                                   | हजार           | 1300        | 1,12,374             |
| 4   | पुरुष                                  | हजार           | 668         | 58,243               |
| 5   | स्त्रिया                               | हजार           | 632         | 54,131               |
| 6   | स्त्रिया प्रति हजार पुरुष              | संख्या         | 946         | 929                  |
| 7   | अनुसूचित जातींची लोकसंख्या             | हजार           | 189         | 13,276               |
|   | 7.1 एकूण लोकसंख्येशी प्रमाण            | टक्के          | 14.5        | 11.8                 |
| 8   | अनुसूचित जमातींची लोकसंख्या            | हजार           | 150         | 10,510               |
|   | 8.1 एकूण लोकसंख्येशी प्रमाण            | टक्के          | 11.5        | 9.4                  |
| 9   | घनता (लोकसंख्या प्रति चौ.कि.मी.)       | संख्या         | 206         | 365                  |
| @@ मुंबई व मुंबई उपनगर जिल्हयामधील तीन तहसिल वगळून, \$राज्य निवडणूक आयोगाच्या अहवालानुसार |  |                |             |                      |

|                               |  |             |             |            |
|-------------------------------|--|-------------|-------------|------------|
| 10                            | साक्षरतेचे प्रमाण                                |             |             | (2011*)    |
|                               | 10.1 ग्रामीण                                     | टक्के       | 84.27       | 77.0       |
|                               | 10.2 नागरी                                       | टक्के       | 92.62       | 88.7       |
|                               | 10.3 एकूण  | टक्के       | 86.99       | 82.3       |
|                               | 10.4 पुरुष                                       | टक्के       | 91.92       | 88.4       |
|                               | 10.5 स्त्रिया                                    | टक्के       | 81.81       | 75.9       |
|                               | 10.6 साक्षरतेमध्ये महाराष्ट्राचा देशात क्रमांक   | क्रम संख्या | उ.ना        | बारावा     |
| 11                            | दारिद्र्य रेषेखालील ग्रामीण कुटुंबे (2002)       | लाख         | 0.90        | 45.19      |
| <b>चार</b>                    | <b>जिल्हा उत्पन्न अंदाज</b>                      |             |             |            |
| 1                             | चालू किंमतीनुसार                                 |             | 2012-13     | 2012-13 +  |
|                               | 1.1 एकूण उत्पन्न (स्थूल)                         | कोटी        | 11844       | 13,23,768  |
|                               | 1.2 दरडोई उत्पन्न (स्थूल)                        | कोटी        | 83052       | 1,15,027   |
|                               | 1.3 एकूण उत्पन्न (निव्वळ)                        | कोटी        | 10870       | 11,96,754  |
|                               | 1.4 दरडोई उत्पन्न (निव्वळ)                       | कोटी        | 76223       | 1,03,991   |
| 2                             | स्थिर किंमतीनुसार (2004-05)                      |             |             | 2012-13 +  |
|                               | 2.1 एकूण उत्पन्न (स्थूल)                         | कोटी        | 7218        | 8,25,832   |
|                               | 2.2 दरडोई उत्पन्न (स्थूल)                        | कोटी        | 50620       | 71,760     |
|                               | 2.3 एकूण उत्पन्न (निव्वळ)                        | कोटी        | 6566        | 7,39,040   |
|                               | 2.4 दरडोई उत्पन्न (निव्वळ)                       | कोटी        | 46043       | 64,218     |
| + पहिले सुधारीत अंदाज         |  |             |             |            |
| <b>पाच</b>                    | <b>कृषि</b>                                      |             | (2010-11 *) | (2011-12*) |
| 1                             | भौगोलिक क्षेत्र                                  | हजार हेक्टर | 629         | 30,758     |
| 2                             | जंगलव्याप्त क्षेत्र                              | हजार हेक्टर | 56          | 5,211      |
| 3                             | जंगलव्याप्त क्षेत्राचे भौगोलिक क्षेत्राशी प्रमाण | टक्के       | 8.9         | 16.94      |
| 4                             | शेतीला उपलब्ध असलेली जमीन                        |             |             |            |
|                               | 4.1 बिगर- शेती वापराखालील                        | हजार हेक्टर | 20          | 1,450      |
|                               | 4.2 पडीत आणि लागवाडीलायक नसलेली                  | हजार हेक्टर | 28          | 1,728      |
|                               | 4.3 एकूण   | हजार हेक्टर | 48          | 3,178      |
| *अस्थायी +पहिले सुधारीत अंदाज |  |             |             |            |

|  |  |             |         |                     |
|--|--|-------------|---------|---------------------|
| 5  | पडीत जमिनीव्यतिरिक्त लागवड न केलेली इतर जमीन                                       |             | -       | 2011-12 *           |
|  | 5.1 कायम गुरेचरण व इतर   | हजार हेक्टर | 0       | 1,244               |
|  | 5.2 झाडे-झुडपांखालील   | हजार हेक्टर | 0       | 250                 |
|  | 5.3 लागवडीलायक परंतु पडीत  | हजार हेक्टर | 0       | 919                 |
| 6  | पडीत जमीन  |             |         |                     |
|  | 6.1 चालू पड  | हजार हेक्टर | 20      | 1,378               |
|  | 6.2 इतर पड   | हजार हेक्टर | 15      | 1,192               |
| 7  | पिकाखालील क्षेत्र  |             |         |                     |
|  | 7.1 पिकाखालील निव्वळ पेरणी क्षेत्र   | हजार हेक्टर | 411     | 17,386              |
|  | 7.2 दुसोटा / तिसोटा क्षेत्र  | हजार हेक्टर | 51      | 5,720               |
|  | 7.3 एकूण पिकाखालील क्षेत्र   | हजार हेक्टर | 461     | 23,106              |
| 8  | ओलिताखालील क्षेत्र / सिंचनाखालील क्षेत्र   |             | 2010-11 | 2011-12 *           |
|  | 8.1 निव्वळ ओलित क्षेत्र  | हजार हेक्टर | 50      | उ. ना               |
|  | 8.2 एकूण ओलित क्षेत्र  | हजार हेक्टर | 50      | उ. ना               |
| 9  | महत्वाच्या पिकाखालील क्षेत्र   |             | 2010-11 | 2012-13             |
|  | 9.1 तृणधान्ये  | हजार हेक्टर | 264     | 7,440               |
|  | 9.2 कडधान्ये   | हजार हेक्टर | 75      | 3,322               |
|  | 9.3 तेलबिया  | हजार हेक्टर | 167     | 3,652               |
|  | 9.4 ऊस (तोडणीक्षेत्र)  | हजार हेक्टर | 0.30    | 935                 |
|  | 9.5 कापूस  | हजार हेक्टर | 171     | 4,187               |
| 10   | पर्जन्य (सरासरी) 2013  | मि.मी.      | 1210.00 | 1464.60             |
| 11   | जमीन वहिती धारण क्षेत्र  |             | 2010-11 |                     |
|  | 11.1 क्षेत्र 2 हेक्टरपेक्षा कमी  | हजार हेक्टर | 146     | 8,925               |
|  | 11.2 क्षेत्र 2 ते 10 हेक्टर  | हजार हेक्टर | 268     | 9,758               |
|  | 11.3 क्षेत्र 10 हेक्टरपेक्षा जास्त   | हजार हेक्टर | 25      | 1,084               |
| * अस्थाई                                       |  |             |         |                     |
| सहा  | अंशतः व पूर्णतः सिंचन क्षमता निर्माण झालेले पाटबंधारे प्रकल्प व त्यांखालील क्षेत्र |             |         | 30 जून, 2013 पर्यंत |
| 1  | मोठे पाटबंधारे प्रकल्प   | संख्या      | 1       | 105 \$              |
|  | 1.1 लाभक्षेत्र (निर्मित सिंचन क्षमता)  | हजार हेक्टर | 35      | 2,719               |
| 2  | मध्यम पाटबंधारे प्रकल्प  | संख्या      | 6       | 298 \$              |
|  | 2.1 लाभक्षेत्र (निर्मित सिंचन क्षमता)  | हजार हेक्टर | 39      | 867                 |
| 3  | लघु पाटबंधारे प्रकल्प (राज्यक्षेत्र)   | संख्या      | 16      | 3884 \$             |
|  | 3.1 लाभक्षेत्र   | हजार हेक्टर | 6       | 1,340               |
| 4  | लाभ क्षेत्रातील विहिरींद्वारे 2012-13 मधील अतिरिक्त सिंचन क्षेत्र                  | हजार हेक्टर | 29      | 857                 |
| \$ पूर्ण प्रगतीप्रथावरील घटकांची अस्थाई संख्या |  | 17          |         |                     |

| सात        | पशुसंवर्धन (पशुगणना-2007*)                |                  |                |                     |
|------------|---|------------------|----------------|---------------------|
| 1          | एकूण पशुधन                                | हजार             | 611            | 35,955              |
| 2          | गो जातीय                                  | हजार             | 349            | 16,184              |
| 3          | महिषवर्गीय                                | हजार             | 62             | 6,073               |
| 4          | मेंढया व शेळ्या                           | हजार             | 194            | 13,301              |
| 5          | कोंबडया व बदके                            | हजार             | 271            | 64,756              |
| <b>आठ</b>  | <b>सहकार क्षेत्र</b>                      |                  | 2013-14        | <b>31/03/2013 *</b> |
| 1          | सहकारी संस्था                             | संख्या           | 1777           | 2,30,673            |
| 2          | प्राथमिक कृषि सहकारी पतसंस्था             | संख्या           | 339            | 21,238              |
|            | 2.1 सभासद संख्या                          | हजार             | 196            | 16,813              |
|            | 2.2 दिलेली कर्जे                          | लाख              | 10565          | 8,32,400            |
|            | 2.2 येणे कर्जे                            | लाख              | 7382           | 10,00,900           |
| 3          | सहकारी दुग्धसंस्था                        | संख्या           | 369            | 26,527              |
|            | * अस्थायी                                 |                  |                |                     |
| नऊ         | वीज                                       |                  | 2013-14        | 31/03/2014 अखेर     |
| 1          | विद्युतीकरण झालेली गावे                   | संख्या           | 1290           | 40,950              |
| 2          | वीज पुरवठा केलेले कृषी पंप संच            | हजार             | 55             | 4026                |
| 3          | विजेचा वापर                               |                  |                | <b>2012-13</b>      |
|            | 3.1 घरगुती                                | दशलक्ष कि.वॅ.तास | 232            | 22,831              |
|            | 3.2 वाणिज्यिक                             | दशलक्ष कि.वॅ.तास | 75             | 12,635              |
|            | 3.3 औद्योगिक                              | दशलक्ष कि.वॅ.तास | 80             | 38,110              |
|            | 3.4 कृषि                                  | दशलक्ष कि.वॅ.तास | 143            | 20,984              |
|            | 3.5 इतर + सार्वजनिक दिवाबत्ती             | दशलक्ष कि.वॅ.तास | 131            | 6,105               |
|            | 3.6 एकूण                                  | दशलक्ष कि.वॅ.तास | 663            | 100,665             |
| <b>दहा</b> | <b>परिवहन व दळणवळण</b>                    |                  |                | <b>31/03/2013</b>   |
| 1          | रेल्वे मार्गाची एकूण लांबी                | कि.मी.           | 397            | 6,107               |
| 2          | रस्त्यांनी जोडलेली गावे (31/03/2014 अखेर) |                  |                |                     |
|            | 2.1 बारमाही                               | संख्या           | 1010           | 40,158              |
|            | 2.2 हंगामी                                | संख्या           | 26             | <b>690</b>          |
| 3          | रस्त्यांची लांबी (पृष्ठांकित)             |                  | <b>2013-14</b> | <b>2012-13</b>      |
|            | 3.1 राष्ट्रीय महामार्ग                    | कि.मी.           | 108            | 4,376               |
|            | 3.2 राज्य महामार्ग                        | कि.मी.           | 676            | 27,528              |

|  |   |                       |                    |                 |
|--|---|-----------------------|--------------------|-----------------|
|  | 3.3 प्रमुख जिल्हामार्ग                                      | कि.मी.                | 681                | 50,256          |
|  | 3.4 इतर जिल्हामार्ग   | कि.मी.                | 1629               | 47,573          |
|  | 3.5 ग्रामीण रस्ते   | कि.मी.                | 1662               | 1,06,745        |
|  | 3.6 एकूण (3.1 ते 3.5)<br>(न.पा/मनपा अंतर्गत रस्ते वगळून)    | कि.मी.                | 4756               | 2,43,172        |
| <b>अकरा</b>  | <b>नोंदणीकृत कारखाने व रोजगार</b>                           |                       |                    |                 |
| 1  | नोंदणीकृत कारखाने (2013 )                                   | संख्या                | 200                | 44,859          |
| 2  | नोंदणीकृत चालू कारखाने (2013 )<br>(त्यांतील कामगार) (2013 ) | संख्या                | 145                | 37,339          |
| 3  | साखर कारखाने *<br>(साखरेचे उत्पादन) *                       | संख्या<br>हजार मे. टन | 2 (बंद-1)<br>16710 | 202<br>58.4     |
| 4  | सहकारी सूत गिरण्या *  | संख्या                | 6                  | 148             |
| *31 मार्च, 2013 रोजीची अस्थाई आकडेवारी                   |   |                       |                    |                 |
| <b>बारा</b>  | <b>कर्मचारी गणना (1 जुलै 2008 रोजी भरलेली पदे)</b>          |                       |                    |                 |
| 1  | शासकीय  | हजार                  | 8                  | 593             |
| 2  | जिल्हा परिषदा   | हजार                  | 8                  | 468             |
| 3  | नगर परिषदा  | हजार                  | 2                  | 52              |
| 4  | महागरपालिका (मुंबई म.पा.वगळून )                             | हजार                  | 0                  | 106             |
| <b>तेरा</b>  | <b>शिक्षण क्षेत्र</b>                                       |                       |                    | <b>2013-14*</b> |
| 1  | प्राथमिक शिक्षण (1 ते 8 वी)                                 |                       |                    |                 |
|  | 1.1 एकूण शाळा   | संख्या                | 1178               | 1,03,262        |
|  | 1.2 विद्यार्थी  | हजार                  | 94                 | 16,159          |
|  | 1.3 शिक्षक  | हजार                  | 5                  | 499             |
|  | 1.4 प्रति शिक्षक विद्यार्थी                                 | संख्या                | 20                 | 32              |
| 2  | माध्यमिक शिक्षण (उच्च माध्यमिक सह)                          |                       |                    |                 |
|  | 2.1 एकूण शाळा   | संख्या                | 316                | 23,752          |
|  | 2.2 विद्यार्थी  | हजार                  | 136                | 5,911           |
|  | 2.3 शिक्षक  | हजार                  | 4                  | 213             |
|  | 2.4 प्रति शिक्षक विद्यार्थी                                 | संख्या                | 34                 | 28              |
| 3  | उच्च शिक्षण \$  |                       |                    |                 |
|  | 3.1 संस्था  | संख्या                | 94                 | 3,277           |
|  | 3.2 एकूण विद्यार्थी   | हजार                  | 18                 | 1,867           |
| * अस्थायी \$ वैद्यकीय, अभियांत्रिकी कक्ष संस्था वगळून 19 |   |                       |                    |                 |

|              |  |         |                |                |
|--------------|--|---------|----------------|----------------|
|              |  |         |                |                |
| 4            | तांत्रिक व व्यवसाय शिक्षण  |         | 2013-14        | 2013-14        |
|              | 4.1 व्यवसाय पदवी शिक्षण संस्था<br>(प्रवेश क्षमता)                                  | संख्या  | 7              | 932            |
|              |  | संख्या  | 3090           | 1,90,278       |
|              | 4.2 व्यवसाय पदविका शिक्षण संस्था,<br>(प्रवेश क्षमता #)                             | संख्या  | 12             | 908            |
|              |  | संख्या  | 3954           | 2,05,801       |
|              | 4.3 शासकीय औद्योगिक प्रशिक्षण संस्था (2013-14)<br>(प्रवेश क्षमता)                  | संख्या  | 8              | 417            |
|              |  | संख्या  | 1,540          | 75,007         |
|              | 4.4 अशासकीय औद्योगिक प्रशिक्षण संस्था (2013-14) (विना अुदानीत )<br>(प्रवेश क्षमता) | संख्या  | 6              | 364            |
|              |  | संख्या  | 600            | 42,740         |
| <b>चौदा</b>  | <b>सार्वजनीक आरोग्य</b>  |         | 2013-14        | 2013           |
| 1            | रुग्णालये  | संख्या  | 9              | 1,395          |
| 2            | दवाखाने  | संख्या  | 32             | 3,087          |
| 3            | प्राथमिक आरोग्य केंद्रे  | संख्या  | 27             | 1,816          |
| 4            | प्राथमिक आरोग्य उपकेंद्रे  | संख्या  | 181            | 10,580         |
| 5            | प्राथमिक आरोग्य पथके   | संख्या  | 0              | 193            |
| <b>पंधरा</b> | <b>आदिवासी कल्याणकारी योजना</b>  |         | <b>2013-14</b> |                |
| 1            | आदिवासी आश्रमशाळा<br>(त्यांतील विद्यार्थी)   | संख्या  | 13             | 1,109          |
|              |  | संख्या  | 4249           | 4,49,061       |
| <b>सोळा</b>  | <b>मागासवर्गीयांसाठी कल्याणकारी योजना</b>  |         | <b>2013-14</b> | <b>2013-14</b> |
| 1            | मागासवर्गीयांसाठी वसतिगृहे<br>(त्यांतील विद्यार्थी)                                | संख्या  | 58             | 2754           |
|              |  | संख्या  | 2297           | 136,015        |
| <b>सतरा</b>  | <b>सार्वजनिक वितरण व्यवस्था</b>  |         | <b>2013-14</b> | <b>2013-14</b> |
| 1            | रास्त भावाची दुकाने  | संख्या  | 826            | 50,339         |
| 2            | पुरविलेला एकूण साठा  |         | 2013-14        | <b>2012-13</b> |
|              | 2.1 गहू  | लाख टन  | 0.20           | 31.85          |
|              | 2.2 तांदूळ   | लाख टन  | 0.27           | 20.74          |
|              |  |         |                | जून, 2014      |
| 3            | शासकीय गोदामे<br>(साठवण क्षमता)  | संख्या  | 14             | 1,063          |
|              |  | हजार टन | 9.7            | 599            |

### 3. जिल्हा योजनेचा आढावा

#### विविध विकास योजना

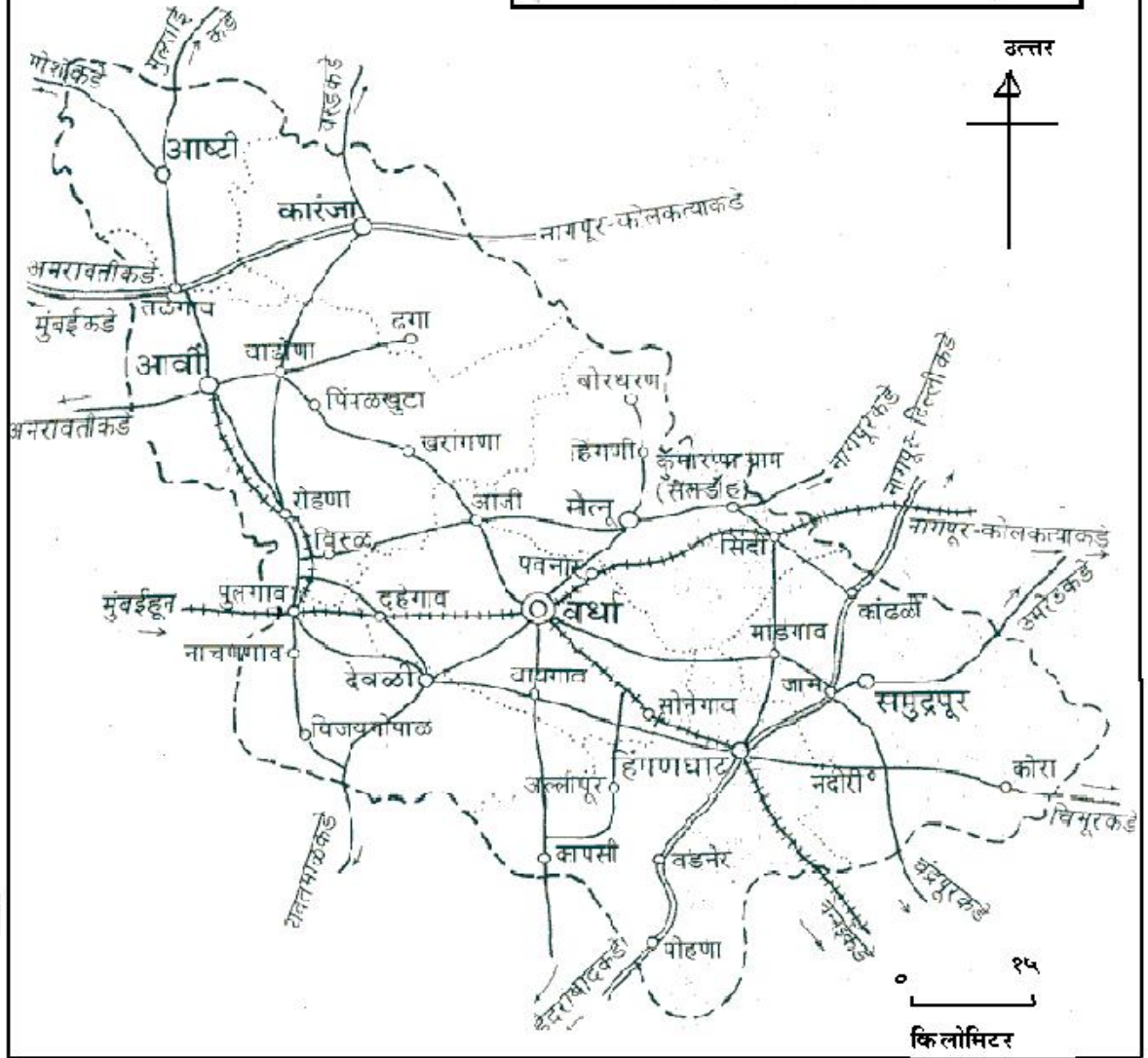
सन २०१३-१४ मध्ये जिल्ह्यात सर्वसाधारण, अनुसूचित जाती उपयोजना व आदिवासी उपयोजना क्षेत्रबाह्य अंतर्गत कृषि व संलग्न सेवा या विकास शिर्षाखाली ` 1402.72 लाख, ग्रामीण विकास या शिर्षाखाली ` 2112.51 लाख, पाटबंधारे विकास या शिर्षाखाली ` 157.93 लाख, विद्युत विकास या शिर्षाखाली ` 177.00 लाख, उद्योग व खाण या शिर्षाखाली ` 56.55 लाख, वाहतुक व दळणवळण या शिर्षाखाली ` 1949.64 लाख, सर्वसाधारण आर्थिक सेवा या शिर्षाखाली ` 82.43 लाख व सामाजिक व सामूहिक सेवा या शिर्षाखाली ` 5441.03 लाख निधी खर्च झालेला आहे.

#### जिल्ह्यातील विविध योजनांतर्गत नियतव्यय व खर्चाचा आढावा

| जिल्हा :- वर्धा                       |          |         |           |         | (` लाखत)  |
|---------------------------------------|----------|---------|-----------|---------|-----------|
| जिल्हा योजना                          | 2012-13  |         | 2013-2014 |         | 2014-2015 |
|                                       | नियतव्यय | खर्च    | नियतव्यय  | खर्च    | नियतव्यय  |
| (1)                                   | (2)      | (3)     | (4)       | (5)     | (6)       |
| सर्वसाधारण योजना                      | 8000.00  | 7759.85 | 8500.00   | 7081.88 | 9500.00   |
| अनुसूचित जाती उपयोजना                 | 2871.00  | 2190.48 | 2871.00   | 2407.55 | 2942.00   |
| आदिवासी उपयोजना                       | 0        | 0       | 0         | 0       | 0         |
| आदिवासी उपयोजना क्षेत्रबाहेरील योजना  | 2050.16  | 1766.92 | 2223.07   | 1992.78 | 2420.38   |
| डोंगरी विकास कार्यक्रम                | 0        | 0       | 0         | 0       | 0         |
| खासदारांचा स्थानिक विकास कार्यक्रम    | 500.00   | 250.00  | 500.00    | 121.63  | 500.00    |
| आमदारांचा स्थानिक विकास कार्यक्रम     | 800.00   | 731.42  | 984.89    | 972.75  | 800.00    |
| आधार :- जिल्हा नियोजन अधिकारी, वर्धा. |          |         |           |         |           |

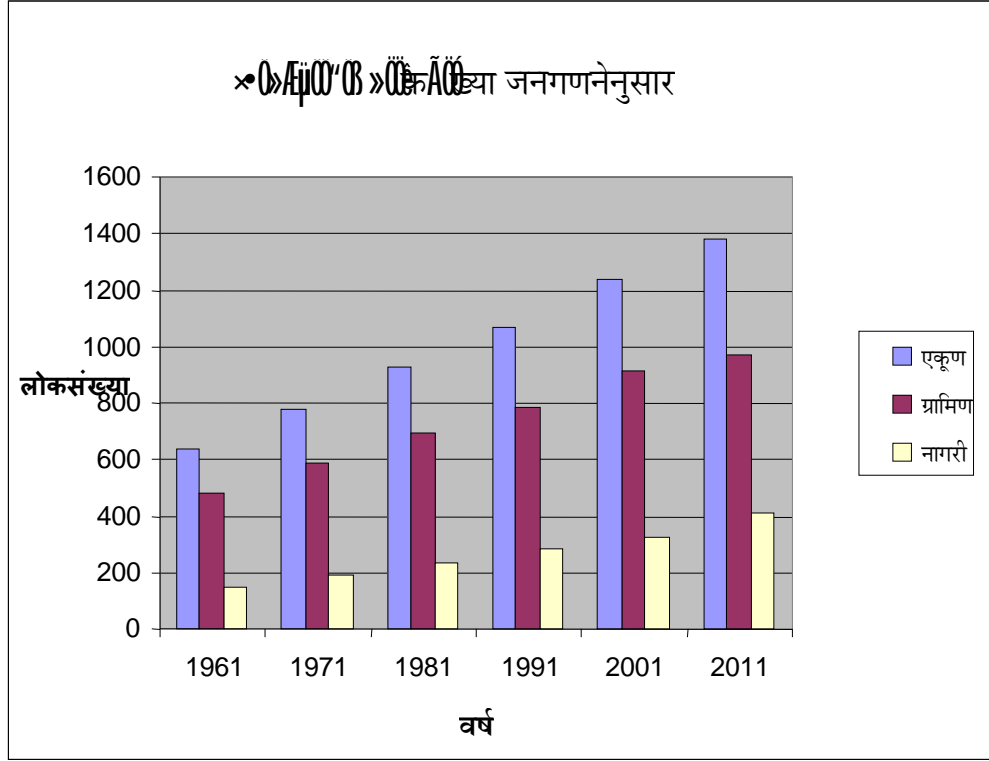
**वर्धा जिल्हा**  
**प्रमुख रस्ते व ब्रोडमार्ग**

| सूची  |                    |
|-------|--------------------|
| ————— | राष्ट्रीय महामार्ग |
| ————— | पम्बू रस्ते        |
| +++++ | लोहमार्ग           |
| ⊙     | जिल्हा मुख्यालय    |
| ○     | तालुका मुख्यालय    |
| ○     | गाव                |

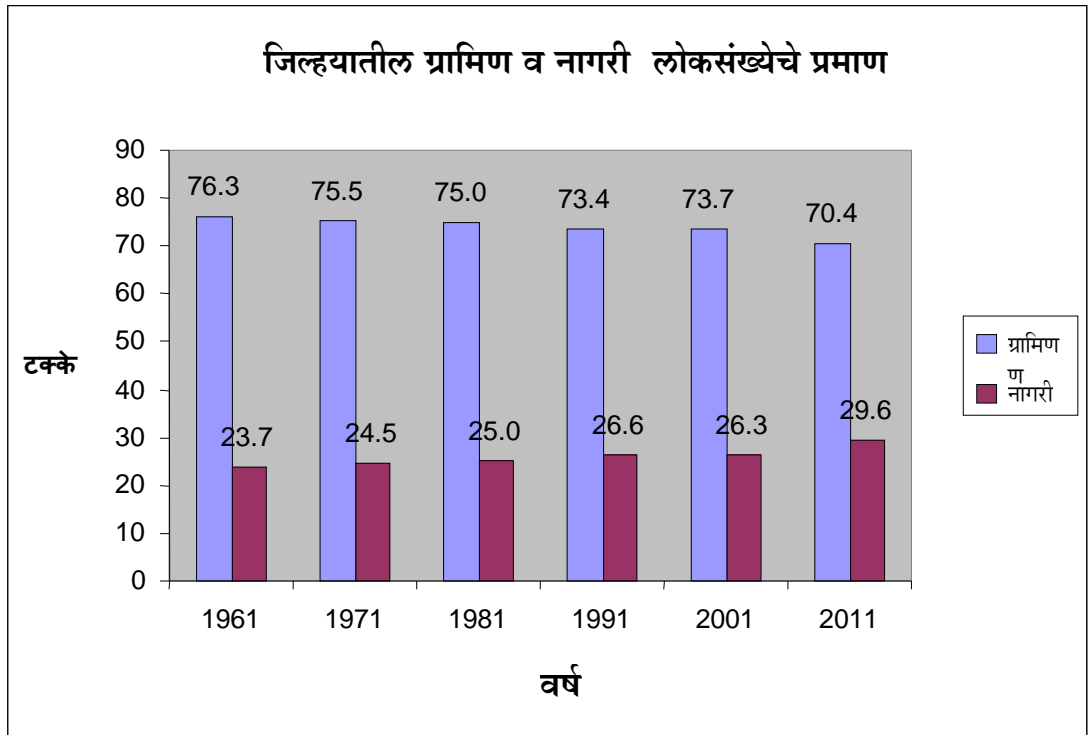




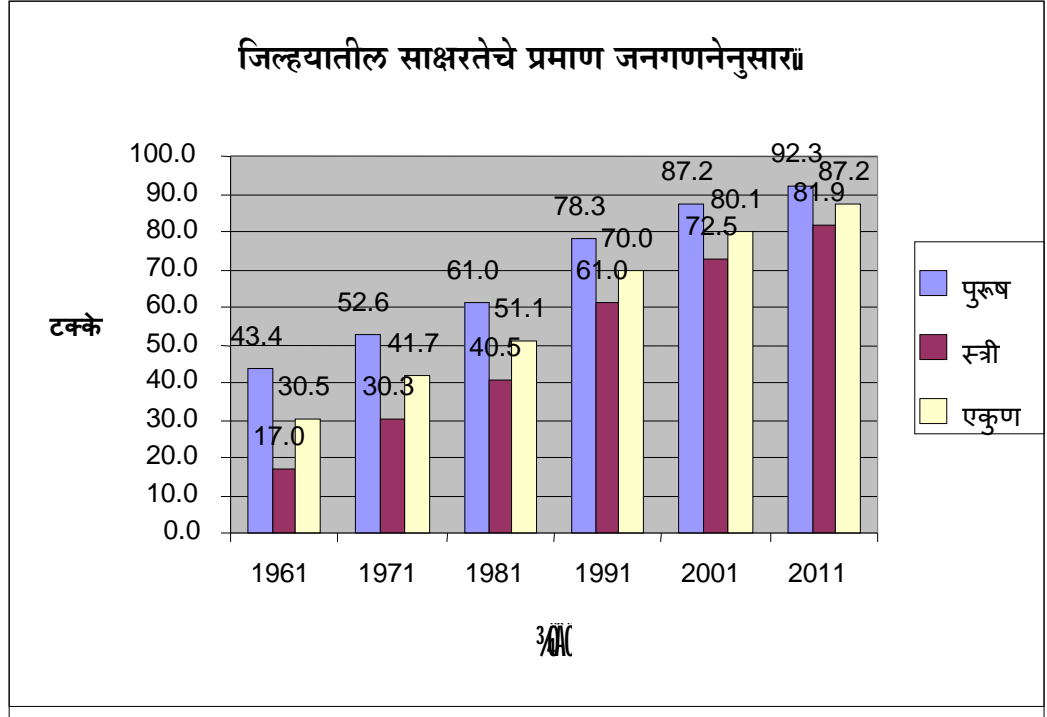
## आलेख क्र -1



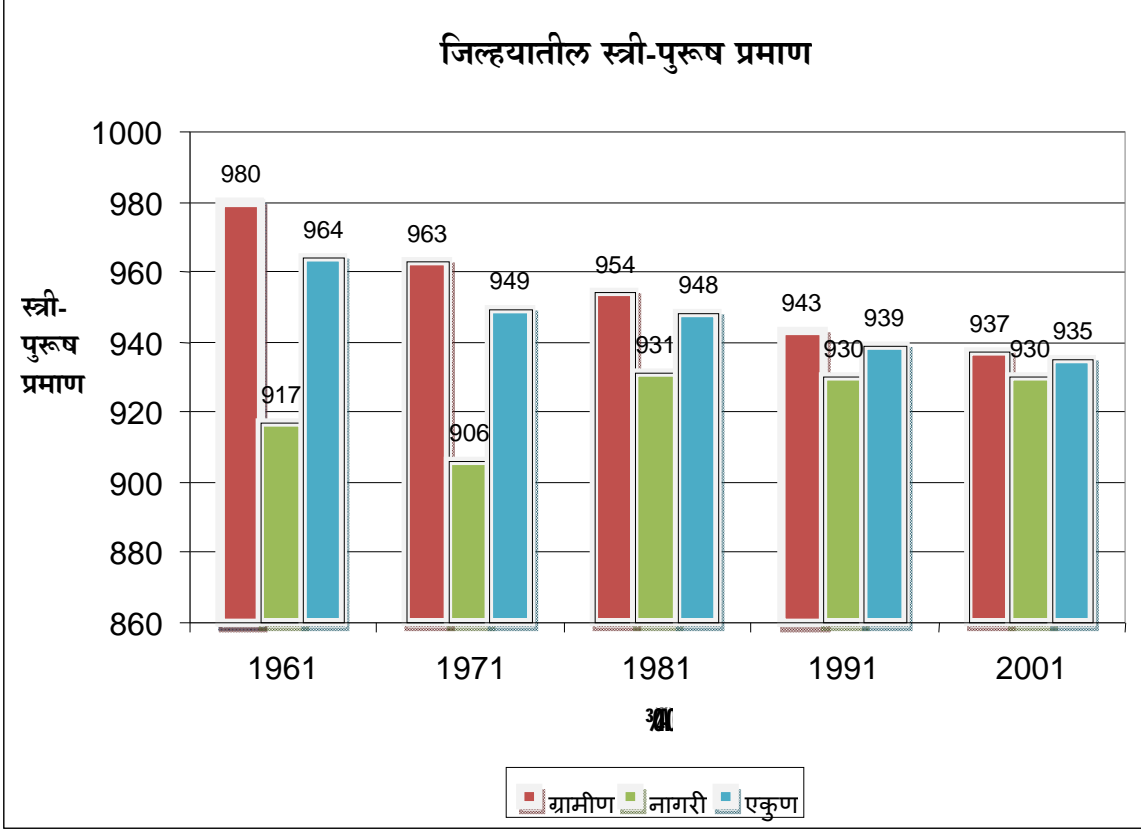
## आलेख क्र -2



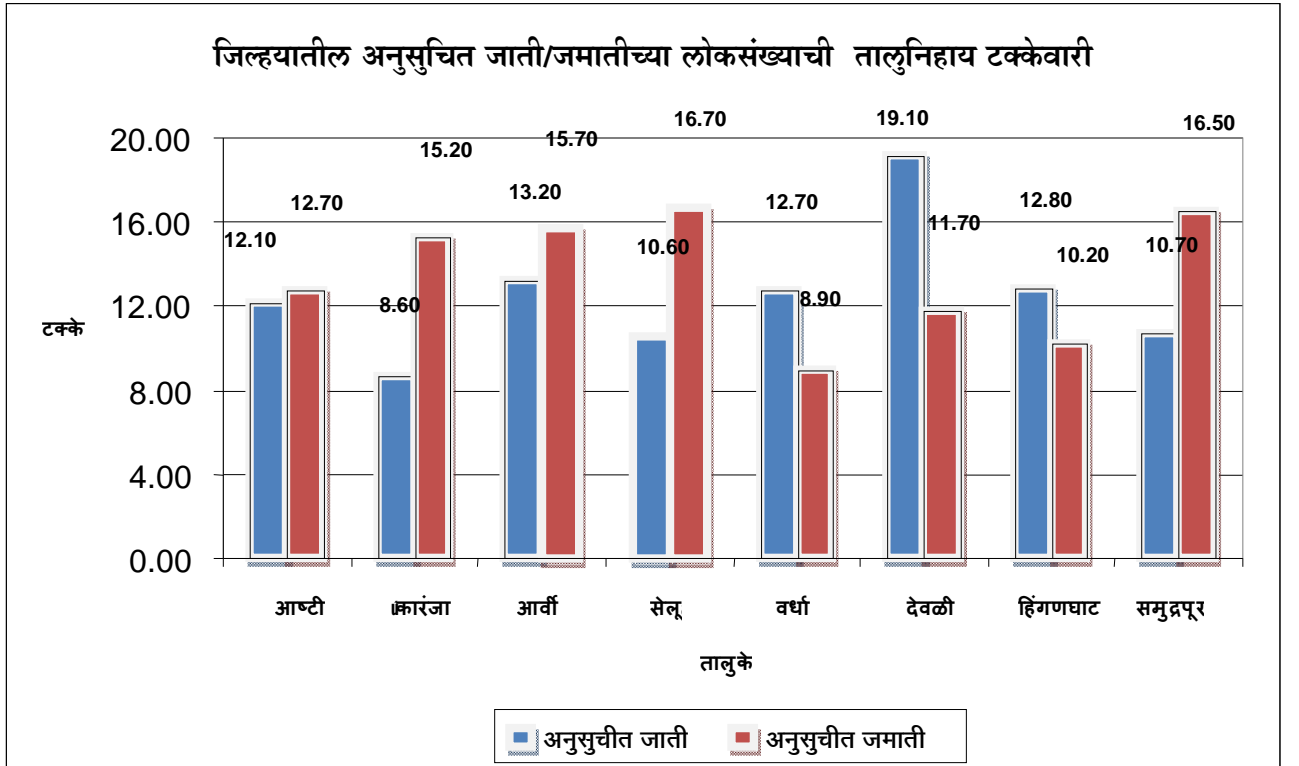
आलेख क्र -3



### आलेख क्र -4



### आलेख क्र -5



जिल्हा सामाजिक व आर्थिक समालोचन

**भाग-2**

**सांख्यिकीय**

**तक्ते**

**2014**

निवडक निर्देशक

**तक्ता 1.1**  
**जिल्ह्यातील विविध आर्थिक व सामाजिक बाबींचे निवडक निर्देशक**

| जिल्हा - वर्धा |  |           | संदर्भ कालावधी - 1960-61 ते 2013-14 |         |         |         |         |                |                |                |
|----------------|--|-----------|-------------------------------------|---------|---------|---------|---------|----------------|----------------|----------------|
| अ.क्र.         | बाब  | परिमाण    | संदर्भ वर्ष                         |         |         |         |         |                |                |                |
|                |  |           | 1960-61                             | 1970-71 | 1980-81 | 1990-91 | 2000-01 | 2010-11        | 2012-13        | 2013-14        |
| (1)            | (2)  | (3)       | (4)                                 | (5)     | (6)     | (7)     | (8)     | (9)            | (11)           | (11)           |
| <b>एक</b>      | <b>क्षेत्रफळ व लोकसंख्या</b>   |           | 1961                                | 1971    | 1981    | 1991    | 2001    | 2001           | <b>2011</b>    | <b>2011</b>    |
| 1              | क्षेत्रफळ  | चौ.कि.मी. | 6309                                | 6309    | 6309    | 6309    | 6309    | 6309           | 6309           | 6309           |
| 2              | गावे   | संख्या    | 1262                                | 1371    | 1371    | 1381    | 1382    | 1382           | 1376           | 1376           |
| 3              | शहरे   | संख्या    | 6                                   | 6       | 6       | 6       | 7       | 7              | 13             | 13             |
| 4              | एकूण लोकसंख्या   | हजार      | 631                                 | 780     | 927     | 1068    | 1237    | 1237           | 1300           | 1300           |
| 5              | लोकसंख्येचे प्रमाण   | शहरी      | 23.65                               | 24.51   | 24.98   | 26.56   | 26.28   | 26.28          | 32.5           | 32.5           |
|                |  | ग्रामिण   | 76.35                               | 75.49   | 75.02   | 73.44   | 73.72   | 73.72          | 67.5           | 67.5           |
| 6              | घनता (लोकसंख्या प्रति चौ.कि.मी.)   | शहरी      | -                                   | -       | 7769    | 7374    | 8454    | 8454           | -              | 10854          |
|                |  | ग्रामिण   | -                                   | -       | 111     | 125     | 145     | 145            | -              | 143            |
| 7              | स्त्रिया प्रति एक हजार पुरुष   | संख्या    | 962                                 | 949     | 948     | 939     | 935     | 935            | 946            | 946            |
| <b>दोन</b>     | <b>साक्षरतेचे प्रमाण</b>   |           | 1961                                | 1971    | 1981    | 1991    | 2001    | 2001           | <b>2011</b>    | <b>2011</b>    |
| 1              | पुरुष  | टक्के     | 43.27                               | 52.55   | 61.02   | 78.33   | 87.20   | 87.20          | 91.9           | 91.9           |
| 2              | स्त्रिया   | टक्के     | 16.86                               | 47.71   | 40.53   | 61.09   | 72.45   | 72.45          | 81.8           | 81.8           |
| 3              | एकूण   | टक्के     | 30.32                               | 41.71   | 51.04   | 69.95   | 80.06   | 80.06          | 86.99          | 86.99          |
| 4              | ग्रामीण  | टक्के     | 24.80                               | 36.79   | 46.26   | 65.39   | 76.95   | 76.95          | 84.3           | 84.3           |
| 5              | नागरी  | टक्के     | 48.70                               | 56.86   | 65.40   | 82.33   | 88.64   | 88.64          | 92.6           | 92.6           |
| 6              | अनुसूचित जाती  | टक्के     | -                                   | -       | -       | -       | -       | -              | -              | -              |
| 7              | अनुसूचित जमाती   | टक्के     | -                                   | -       | -       | -       | -       | -              | -              | -              |
| <b>तीन</b>     | <b>स्थानिक स्वराज्य संस्था</b>   |           |                                     |         |         |         |         |                |                |                |
| 1              | महानगरपालिका   | संख्या    | 0                                   | 0       | 0       | 0       | 0       | 0              | 0              | 0              |
| 2              | नगरपरिषदा  | संख्या    | 6                                   | 6       | 6       | 6       | 6       | 6              | 6              | 6              |
| 3              | कटक मंडळे  | संख्या    | 0                                   | 0       | 0       | 0       | 0       | 0              | 0              | 0              |
| 4              | पंचायत समित्या   | संख्या    | 7                                   | 7       | 7       | 8       | 8       | 8              | 8              | 8              |
| 5              | ग्राम पंचायती  | संख्या    | 453                                 | 456     | 477     | 502     | 517     | 517            | 517            | 517            |
| <b>चार</b>     | <b>जिल्हा उत्पन्न व दरडोई उत्पन्न / क्षेत्रवार जिल्हा व दरडोई उत्पन्न (चालू किंमतीनुसार)</b> |           |                                     |         |         |         |         | <b>2009-10</b> | <b>2011-12</b> | <b>2012-13</b> |
| 1              | निव्वळ जिल्हा उत्पन्न  | कोटी      | उ.ना.                               | उ.ना.   | उ.ना.   | उ.ना.   | उ.ना.   | 7435           | 9607           | 10870          |
| 2              | निव्वळ दरडोई उत्पन्न   | रुपये     | उ.ना.                               | उ.ना.   | उ.ना.   | उ.ना.   | उ.ना.   | 53887          | 68085          | 76223          |
| 3              | राज्याच्या उत्पन्नात जिल्ह्याचा हिस्सा   | टक्के     | उ.ना.                               | उ.ना.   | उ.ना.   | उ.ना.   | उ.ना.   | 0.91           | 0.89           | 0.90           |

| पाच        | कृषि व सिंचन  |             | 1960-61 | 1970-71 | 1980-81 | 1990-91 | 2000-01 | 2002-03 | 2002-03 | 2010-11        |
|------------|---|-------------|---------|---------|---------|---------|---------|---------|---------|----------------|
| 1          | ओलिताखालील क्षेत्र  | शंभर हेक्टर | उ.ना.   | उ.ना.   | उ.ना.   | 240     | 418     | 429     | 429     | 499            |
| 2          | लागवडीलायक क्षेत्र  | --"--       | उ.ना.   | उ.ना.   | उ.ना.   | 4510    | 4614    | 4651    | 4651    | 463            |
| 3          | ओलिताखालील क्षेत्राची एकूण क्षेत्रफळाशी टक्केवारी                   |             | उ.ना.   | उ.ना.   | उ.ना.   | 3.77    | 6.65    | 6.82    | 6.8     | 7.9            |
| 4          | लागवडीखालील क्षेत्राची एकूण क्षेत्रफळाशी टक्केवारी                  |             | उ.ना.   | उ.ना.   | उ.ना.   | 65.29   | 70.20   | 73.16   | 73.2    | 73.2           |
| 5          | ओलिताखालील क्षेत्राची एकूण लागवडीखालील क्षेत्रफळाशी टक्केवारी       |             | उ.ना.   | उ.ना.   | उ.ना.   | 5.78    | 9.47    | 9.32    | 9.2     | 10.8           |
| 6          | <b>पिकाखालील एकूण क्षेत्र</b>                                       |             |         |         |         |         |         | 01-02   | 02-03   | <b>2010-11</b> |
| 6.1        | तृणधान्ये   | शंभर हेक्टर | 1632    | 1698    | 1734    | 1217    | 653     | 630     | 558     | 263            |
| 6.2        | कडधान्ये  | --"--       | 527     | 486     | 415     | 576     | 728     | 623     | 835     | 754            |
| 6.3        | तेलबिया   | --"--       | 203     | 234     | 254     | 360     | 1419    | 1035    | 1635    | 1674           |
| 6.4        | ऊस  | --"--       | 0.46    | 0.71    | 0.76    | 13.6    | 46      | 25      | 30      | 3              |
| 6.5        | कापूस   | --"--       | 1650    | 1832    | 1920    | 1840    | 1404    | 1873    | 1362    | 1706           |
| 7          | पिकांखालील निव्वळ क्षेत्र   | --"--       | 4028    | 4242    | 4130    | 3905    | 3564    | 4048    | 4601    | 4105           |
| 8          | दुसोटा क्षेत्राचे निव्वळ पेरलेल्या क्षेत्राशी प्रमाण                | टक्के       | 0.80    | 1.88    | 5.13    | 4.40    | 23.88   | 16.79   | 18.52   | 12.32          |
| 9          | सिंचनाखालील स्थूल क्षेत्र   | शंभर हेक्टर | 60      | 90      | 240     | 240     | 418     | 429     | उ.ना.   | 499            |
| 10         | सिंचनाखालील स्थूल क्षेत्राचे एकूण पिकाखालील स्थूल क्षेत्राशी प्रमाण | टक्के       | 1.39    | 2.18    | 5.46    | 5.78    | 9.47    | 21.77   | उ.ना.   | 10.82          |
| 11         | निव्वळ सिंचन क्षेत्र  | शंभर हेक्टर | 60      | 90      | 180     | 240     | 315     | 146     | 254     | 499            |
| 12         | कालव्यांद्वारे सिंचित क्षेत्र                                       | --"--       | उ.न     | 10      | 20      | 50      | 35      | 10      | उ.ना.   | उ.ना.          |
| 13         | विहिरीद्वारे सिंचित क्षेत्र   |             | 50      | 90      | 160     | 180     | 280     | 136     | उ.ना.   | 304            |
| 14         | इतर साधनांनी सिंचित क्षेत्र   | --"--       | 1830    | 1990    | उ.ना.   | उ.ना.   | उ.ना.   | उ.ना.   | उ.ना.   | उ.ना.          |
| <b>सहा</b> | <b>कृषि अवजारे (कृषि गणना)</b>                                      |             | 1977    | 1982    | 1987    | 1992    | 1997    | 2003    | 2003    | 2007           |
| 1          | लाकडी नांगर   | हजार        | 35      | 35      | 31      | 33      | 24      | 21      | 21      | 29             |
| 2          | लोखंडी नांगर  | हजार        | 8       | 9       | 16      | 16      | 19      | 20      | 20      | 37             |
| 3          | बैलगाड्या   | हजार        | 41      | 38      | 26      | 33      | 37      | 30      | 30      | 35             |
| 4          | ट्रॅक्टर  | हजार        | 62      | 60      | 193     | 312     | 550     | 477     | 477     | 477            |
| 5          | सिंचनाकरिता तेलावर चालणारे पंप                                      | हजार        | 2       | 2       | 2       | 1       | 3       | 3       | 3       | 3              |
| 6          | सिंचनाकरिता विद्युतपंप  | हजार        | 10      | 10      | 15      | 17      | 13      | 15      | 15      | 15             |
| 7          | <b>उसाचे चरक</b>  |             |         |         |         |         |         |         |         |                |
| 7.1        | शक्तीवर चालणारे   | संख्या      | 11      | 7       | 28      | 7       | 4       | 22      | 22      | 130            |
| 7.2        | बैलाच्या मदतीने   | संख्या      | 2       | 11      | 40      | 41      | 29      | 703     | 703     | 0              |



| सात       | पशुधन (पशुगणना)        |               | 1977    | 1982    | 1987    | 1992    | 1997    | 2003    | 2007           | 2007           |
|-----------|------------------------|---------------|---------|---------|---------|---------|---------|---------|----------------|----------------|
| 1         | एकूण पशुधन             | हजार          | 611     | 597     | 667     | 672     | 730     | 570     | 611            | 611            |
| 2         | दुभत्या गायी           | --"--         | 39      | 39      | 50      | 54      | 62      | 49      | 310            | 349            |
| 3         | दुभत्या म्हशी          | --"--         | 13      | 10      | 12      | 18      | 19      | 18      | 18             | 18             |
| 4         | शेळ्या व मेंढ्या       | --"--         | 148     | 154     | 185     | 186     | 188     | 162     | 194            | 194            |
| 5         | कोंबड्या व तत्सम पक्षी | --"--         | 176     | 166     | 155     | 219     | 274     | 270     | 239            | 271            |
| <b>आठ</b> | <b>मत्स्य व्यवसाय</b>  |               | 1970-71 | 1980-81 | 1990-91 | 2000-01 | 2009-10 | 2010-11 | <b>2012-13</b> | <b>2013-14</b> |
| 1         | एकूण मत्स्य उत्पादन    | मे. टन        | उ.ना.   | 425     | 1000    | 2992    | 3120    | 3400    | 3200           | 3500           |
| 2         | मच्छीमार सहकारी संस्था | संख्या        | 0       | 0       | 0       | 0       | 39      | 40      | 42             | 44             |
| 3         | संस्थातील सभासद        | संख्या        | 0       | 0       | 0       | 0       | 2386    | 2418    | 2473           | 2536           |
| <b>नऊ</b> | <b>सहकार क्षेत्र</b>   |               |         |         |         |         |         |         |                |                |
| 1         | <b>संस्था</b>          |               |         |         |         |         |         |         |                | <b>2013-14</b> |
| 1.1       | कृषि पतसंस्था          | संख्या        | 419     | 408     | 404     | 402     | 403     | 403     | 344            | 344            |
| 1.2       | बिगर कृषि पतसंस्था     | संख्या        | 419     | 223     | 110     | 249     | 256     | 259     | 259            | 252            |
| 1.3       | उत्पादक संस्था         | संख्या        | 302     | 319     | 448     | 520     | 715     | 715     | 724            | 553            |
| 1.4       | पणन संस्था             | संख्या        | उ.ना.   | उ.ना.   | उ.ना.   | 11      | 18      | 18      | 18             | 14             |
| 1.5       | सामाजिक सेवा संस्था    | संख्या        | उ.ना.   | उ.ना.   | उ.ना.   | 294     | 489     | 491     | 497            | 614            |
| 2         | <b>सभासद</b>           |               |         |         |         |         |         |         |                |                |
| 2.1       | कृषि पतसंस्था          | संख्या हजारात | 62      | 139     | 125     | 180     | 182     | 196     | 196            | 196            |
| 2.2       | बिगर कृषि पतसंस्था     | संख्या हजारात | 7       | 22      | 22      | 123     | 153     | 156     | 159            | 169            |
| 2.3       | उत्पादक संस्था         | संख्या हजारात | 23      | 33      | 106     | 92      | 78      | 79      | 79             | 79             |
| 2.4       | पणन संस्था             | संख्या हजारात | उ.ना.   | उ.ना.   | उ.ना.   | 13      | 12      | 12      | 12             | 11             |
| 2.5       | सामाजिक सेवा संस्था    | संख्या हजारात | उ.ना.   | उ.ना.   | उ.ना.   | 25      | 76      | 36      | 37             | 37             |
| 3         | <b>खेळते भांडवल</b>    |               |         |         |         |         |         |         |                | <b>2013-14</b> |
| 3.1       | कृषि पतसंस्था          | लाख           | 1003    | 2108    | 5943    | 7204    | 8295    | 19484   | 138067         | 138067         |
| 3.2       | बिगर कृषि पतसंस्था     | लाख           | 84      | 432     | 2332    | 21796   | 91698   | 92615   | 94477          | 90733          |
| 3.3       | उत्पादक संस्था         | लाख           | 87      | 543     | 6341    | उ.ना.   | 12097   | 13999   | 0              | 0              |
| 3.4       | पणन संस्था             | लाख           | उ.ना.   | उ.ना.   | उ.ना.   | 615     | 1713    | 1714    | 0              | 0              |
| 3.5       | सामाजिक सेवा संस्था    | लाख           | उ.ना.   | उ.ना.   | उ.ना.   | 938     | 1521    | 745     | 0              | 0              |
| 4         | <b>दिलेली कर्जे</b>    |               |         |         |         |         |         |         |                | <b>2013-14</b> |
| 4.1       | शेती पतसंस्था          | लाख           | 830     | 532     | 973     | 23528   | 6460    | 10695   | 10564          | 10565          |
| 4.2       | बिगर शेती पतसंस्था     | लाख           | उ.ना.   | उ.ना.   | 1047    | 16590   | 24580   | 24825   | 24976          | 23904          |
| 4.3       | उत्पादक संस्था         | लाख           | उ.ना.   | उ.ना.   | उ.ना.   | 0       | 0       | 0       | 0              | 0              |
| 4.4       | पणन संस्था             | लाख           | उ.ना.   | उ.ना.   | उ.ना.   | 0       | 0       | 0       | 0              | 0              |
| 4.5       | सामाजिक सेवा संस्था    | लाख           | उ.ना.   | उ.ना.   | उ.ना.   | 0       | 0       | 0       | 0              | 0              |

| दहा         | विजेचा वापर                                    |                   | 1970-71        | 1980-81        | 1990-91        | 2000-01        | 2009-10        | 2010-11        | 2012-13        | 2013-14        |
|-------------|--|-------------------|----------------|----------------|----------------|----------------|----------------|----------------|----------------|----------------|
| 1           | घरगुती   | हजार<br>कि.वॅ.तास | 4243           | 7530           | 46429          | 105444         | 169650         | 189610         | 223340         | 232160         |
| 2           | वाणिज्यिक                                      | हजार<br>कि.वॅ.तास | 1732           | 4830           | 7931           | 12698          | 25700          | 27610          | 28500          | 75641          |
| 3           | औद्योगिक                                       | हजार<br>कि.वॅ.तास | 23811          | 51390          | 81118          | 336470         | 695520         | 28030          | 621809         | 80311          |
| 4           | कृषि   | हजार<br>कि.वॅ.तास | -              | 20310          | 12902          | 47501          | 98400          | 101380         | 141920         | 143730         |
| 5           | इतर+सार्व.दिवाबती                              | हजार<br>कि.वॅ.तास | 7325           | 6550           | 27944          | 79005          | 20240          | 13840          | 28400          | 131781         |
| 6           | एकूण   | हजार<br>कि.वॅ.तास | 37111          | 90610          | 176324         | 581118         | 1009490        | 368260         | 1043969        | 663623         |
| 7           | विद्युतीकरण झालेली गावे                        | संख्या            | 430            | 1011           | 1245           | 1277           | 1277           | 1277           | 1277           | 1290           |
| 8           | सौरउर्जा संच                                   | संख्या            | उ.ना.          | उ.ना.          | उ.ना.          | उ.ना.          | उ.ना.          | उ.ना.          | उ.ना.          | उ.ना.          |
| <b>अकरा</b> | <b>वाहतूक व दळणवळण</b>                         |                   | <b>1970-71</b> | <b>1980-81</b> | <b>1990-91</b> | <b>2000-01</b> | <b>2009-10</b> | <b>2010-11</b> | <b>2012-13</b> | <b>2013-14</b> |
| 1           | रस्त्यांची एकूण लांबी                          | कि.मी.            | 1125           | 2296           | 2558           | 3183           | 5016.5         | 4561.5         | 4579.50        | 4756.27        |
| 2           | बारमाही रस्त्यांनी जोडलेली गावे                | संख्या            | उ.ना.          | उ.ना.          | उ.ना.          | उ.ना.          | उ.ना.          | उ.ना.          | 965            | 1010           |
| 3           | दर 100 चौ.कि.मी. क्षेत्रामागे रस्त्यांची लांबी | कि.मी.            | 17.80          | 36.40          | 44.78          | 50.54          | 79.51          | 72.30          | 72.59          | 66.00          |
| 4           | दरलाख लोकसंख्ये मागे रस्त्याची लांबी           | कि.मी.            | 177            | 294            | 265            | 298            | 406            | 369            | 352            | 365            |
| 5           | एकूण मालवाहतूक वाहने                           | संख्या            | 366            | 608            | 806            | 615            | 11043          | 12213          | 15306          | 16981          |
| 6           | एकूण प्रवासी वाहने                             | संख्या            | 1502           | 5283           | 19226          | 48873          | 127027         | 136781         | 170338         | 177650         |
| 7           | रेल्वे मार्गाची एकूण लांबी                     | कि.मी.            | 174            | 174            | 397            | 397            | 397            | 397            | 397            | 397            |
| 8           | डाक कार्यालये                                  | संख्या            | 144            | 173            | 182            | 185            | 185            | 184            | 183            | 183            |
| 9           | तार कार्यालये                                  | संख्या            | 12             | 39             | 11             | 11             | 1              | 1              | 1              | 1              |
| 10          | दूरध्वनी (बी.एस्.एन.एल. आणि खाजगी)             | संख्या            | उ.ना.          | उ.ना.          | 3790           | 31157          | 45007          | 39494          | 22954          | 19208          |
| <b>बारा</b> | <b>नोंदणीकृत कारखाने व रोजगार</b>              |                   |                |                |                |                | <b>2007</b>    | <b>2009</b>    | <b>2011</b>    | <b>2012</b>    |
| 1           | चालू कारखाने                                   | संख्या            | 40             | 48             | 130            | 166            | 131            | 131            | 144            | 145            |
| 2           | कामगारांची दैनिक उपस्थिती                      | संख्या            | 6409           | 7528           | 9288           | 10015          | 7252           | 7373           | 13129          | 16851          |
| <b>तेरा</b> | <b>शिक्षण</b>                                  |                   |                |                |                |                |                |                | <b>2012-13</b> | <b>2013-14</b> |
| 1           | प्राथमिक                                       |                   |                |                |                |                |                |                | <b>2012-13</b> | <b>2013-14</b> |
| 1.1         | संस्था   | संख्या            | 868            | 932            | 1000           | 1055           | 1094           | 1141           | 1184           | 1178           |
| 1.2         | विद्यार्थी                                     | मुले              | 52             | 69             | 73             | 78             | 55             | 51             | 52             | 49             |
|             |  | मुली              | 41             | 60             | 68             | 71             | 51             | 47             | 48             | 46             |
| 1.3         | शिक्षक   | हजारात            | 3.008          | 3.294          | 3.849          | 4.184          | 4              | 4              | 5              | 5              |
| 1.4         | प्रति शिक्षक विद्यार्थी                        | संख्या            | 31             | 39             | 37             | 31             | 25             | 23             | 22             | 20             |

| 2     |                           |      | माध्यमिक व उच्च माध्यमिक |       |       |       |       |       |       |       | 2012-13 | 2013-14 |
|-------|---------------------------|------|--------------------------|-------|-------|-------|-------|-------|-------|-------|---------|---------|
| 2.1   | संस्था                    |      | संख्या                   | 106   | 120   | 192   | 251   | 276   | 305   | 311   | 316     |         |
| 2.2   | विद्यार्थी                | मुले | हजारात                   | 26    | 37    | 59    | 71    | 79    | 71    | 69    | 69      |         |
|       |                           | मुली |                          | 15    | 26    | 52    | 70    | 65    | 69    | 67    | 66      |         |
| 2.3   | शिक्षक                    |      | हजारात                   | 1.757 | 2.122 | 1.615 | 4.149 | 4     | 4     | 4     | 4       |         |
| 2.4   | प्रति शिक्षक विद्यार्थी   |      | संख्या                   | 23    | 30    | 32    | 34    | 37    | 31    | 31    | 29      |         |
| 3     |                           |      | महाविद्यालये             |       |       |       |       |       |       |       | 2012-13 | 2013-14 |
| 3.1   | संस्था                    |      | संख्या                   | 7     | 7     | 12    | 29    | 93    | 92    | 91    | 94      |         |
| 3.2   | विद्यार्थी                | मुले | हजारात                   | 4     | 4     | 9     | 11    | 30    | 30    | 13    | 9       |         |
|       |                           | मुली |                          | 1     | 2     | 5     | 10    | 15    | 15    | 13    | 10      |         |
| 3.3   | शिक्षक                    |      | हजारात                   | 0.184 | 0.187 | 0.352 | 0.680 | 0.795 | 0.551 | 1     | 1       |         |
| 3.4   | प्रति शिक्षक विद्यार्थी   |      | संख्या                   | 27    | 32    | 36    | 31    | 58    | 80.26 | 23    | 60      |         |
| चौदा  |                           |      | सार्वजनिक आरोग्य         |       |       |       |       |       |       |       | 2012-13 | 2013-14 |
| 1     | दवाखाने                   |      | संख्या                   | 37    | 59    | 45    | 48    | 41    | 36    | 35    | 32      |         |
| 2     | रुग्णालये                 |      | संख्या                   | 7     | 9     | 14    | 11    | 11    | 11    | 10    | 9       |         |
| 3     | प्राथमिक आरोग्य केंद्रे   |      | संख्या                   | 8     | 8     | 27    | 27    | 27    | 27    | 27    | 27      |         |
| 4     | प्राथमिक आरोग्य उपकेंद्रे |      | संख्या                   | उ.ना. | उ.ना. | उ.ना. | 181   | 181   | 181   | 181   | 181     |         |
| 5     | खाटा                      |      | संख्या                   | 671   | 1089  | 1459  | 895   | 1010  | 933   | 828   | 838     |         |
| 6     | दर लाख लोकसंख्येमागे खाटा |      | संख्या                   | 86    | 140   | 157   | 74    | 82    | 68    | 64    | 65      |         |
| पंधरा |                           |      | संकीर्ण                  |       |       |       |       |       |       |       | 2012-13 | 2013-14 |
| 1     | बँक शाखा                  |      | संख्या                   | 30    | 68    | 135   | 146   | 145   | 150   | 179   | 115     |         |
| 2     | दूरदर्शन केबल चालक        |      | संख्या                   | उ.ना. | उ.ना. | उ.ना. | उ.ना. | 107   | 119   | 206   | 209     |         |
| 3     | दूरदर्शन केबल धारक        |      | संख्या                   | उ.ना. | उ.ना. | उ.ना. | उ.ना. | 18583 | 22741 | 44063 | 44064   |         |
| 4     | गोबर गॅस संयंत्रे         |      | संख्या                   | उ.ना. | उ.ना. | 8520  | 11856 | 13229 | 13341 | 13352 | 0       |         |

आधार :- जिल्हा सांख्यिकी कार्यालय, वर्धा.

**1.2**  
**जिल्ह्यातील महत्वाची सांख्यिकी**

| जिल्हा : वर्धा     |           |                |                        |            |                     |          |          | संदर्भ वर्ष : 2013-14                                     |                                       |                                      |   |   |
|--------------------|-----------|----------------|------------------------|------------|---------------------|----------|----------|---|---------------------------------------|--------------------------------------|---|---|
| अ. क्र.            | तालुका    | गावांची संख्या | ग्रामपंचायतींची संख्या |            | नगरपालिकांची संख्या |          |          | पिण्याच्या पाणी पुरवठ्याची सुविधा असलेल्या गावांची संख्या | बारमाही रस्ते असलेल्या गावांची संख्या | आठमाही रस्ते असलेल्या गावांची संख्या | रस्त्यांचा संपर्क नसलेल्या गावांची संख्या | पंतप्रधान ग्रामसडक योजनेतर्गत लाभ दिलेल्या गावांची संख्या |
|                    |           |                | गट                     | स्वतंत्र   | 'अ' वर्ग            | 'ब' वर्ग | 'क' वर्ग |   |                                       |                                      |   |   |
| (1)                | (2)       | (3)            | (4)                    | (5)        | (6)                 | (7)      | (8)      | (9)   | (10)                                  | (11)                                 | (12)                                      | (13)  |
| 1                  | आष्टी     | 158            | 20                     | 22         | 0                   | 0        | 0        | 72  | 88                                    | 0                                    | 0   | 16  |
| 2                  | कारंजा    | 121            | 34                     | 26         | 0                   | 0        | 0        | 85  | 99                                    | 0                                    | 0   | 23  |
| 3                  | आर्वी     | 220            | 42                     | 27         | 0                   | 1        | 0        | 83  | 156                                   | 0                                    | 0   | 27  |
| 4                  | सेलु      | 172            | 23                     | 40         | 0                   | 0        | 1        | 89  | 140                                   | 0                                    | 0   | 25  |
| 5                  | वर्धा     | 146            | 23                     | 51         | 1                   | 0        | 0        | 118   | 119                                   | 0                                    | 0   | 56  |
| 6                  | देवळी     | 150            | 25                     | 38         | 0                   | 0        | 2        | 87  | 107                                   | 0                                    | 0   | 73  |
| 7                  | हिंगणघाट  | 187            | 42                     | 34         | 0                   | 1        | 0        | 107   | 133                                   | 0                                    | 0   | 56  |
| 8                  | समुद्रपुर | 222            | 53                     | 17         | 0                   | 0        | 0        | 125   | 169                                   | 0                                    | 1   | 46  |
| <b>जिल्हा एकूण</b> |           | <b>1376</b>    | <b>262</b>             | <b>255</b> | <b>1</b>            | <b>2</b> | <b>3</b> | <b>766</b>  | <b>1010</b>                           | <b>0</b>                             | <b>1</b>                                  | <b>322</b>  |

**1.2 (पुढे चालू)**  
**जिल्यातील महत्वाची सांख्यिकी**

| जिल्हा : वर्धा          |           |                                     |   |          |  |                                       |   |                                  |                            | संदर्भ वर्ष : 2013-14                   |   |
|-------------------------|-----------|-------------------------------------|---|----------|--|---------------------------------------|---|----------------------------------|----------------------------|---|---|
| अ. क्र.                 | तालुका    | विद्युतीकरण झालेल्या गावांची संख्या | एस.टी. बसची सोय असलेल्या गावांची संख्या |          | वाणिज्यिक बँक कार्यालय असलेल्या गावांची संख्या | प्राथमिक शाळा असलेल्या गावांची संख्या | आरोग्य विषयक सुविधा असलेल्या गावांची संख्या | अंगणवाडी असलेल्या गावांची संख्या | टंचाईग्रस्त गावांची संख्या | पोस्ट कार्यालये असलेल्या गावांची संख्या | प्राथमिक कृषि पतपुरवठा संस्था असलेल्या गावांची संख्या |
|                         |           |                                     | बारमाही                                 | आठमाही   |  |                                       |   |                                  |                            |   |   |
| (1)                     | (2)       | (14)                                | (15)                                    | (16)     | (17)   | (18)                                  | (19)  | (20)                             | (21)                       | (22)                                    | (23)  |
| 1                       | आष्टी     | 137                                 | 88                                      | -        | 4  | 70                                    | 18  | 60                               | 12                         | 12                                      | 21  |
| 2                       | कारंजा    | 118                                 | 101                                     | -        | 6  | 87                                    | 22  | 100                              | 23                         | 12                                      | 44  |
| 3                       | आर्वी     | 209                                 | 153                                     | -        | 6  | 111                                   | 26  | 124                              | 20                         | 29                                      | 36  |
| 4                       | सेलु      | 167                                 | 142                                     | -        | 10   | 113                                   | 31  | 94                               | 18                         | 17                                      | 40  |
| 5                       | वर्धा     | 150                                 | 117                                     | -        | 12   | 125                                   | 31  | 101                              | 32                         | 40                                      | 43  |
| 6                       | देवळी     | 143                                 | 105                                     | -        | 7  | 107                                   | 29  | 85                               | 39                         | 38                                      | 44  |
| 7                       | हिंगणघाट  | 156                                 | 132                                     | -        | 5  | 117                                   | 26  | 121                              | 19                         | 31                                      | 61  |
| 8                       | समुद्रपुर | 210                                 | 166                                     | -        | 10   | 153                                   | 25  | 157                              | 7                          | 4                                       | 50  |
| <b>जिल्हा एकूण</b>      |           | <b>1290</b>                         | <b>1004</b>                             | <b>-</b> | <b>60</b>                                      | <b>883</b>                            | <b>208</b>                                  | <b>842</b>                       | <b>170</b>                 | <b>183</b>                              | <b>339</b>  |
| आधार :-संबंधित कार्यालय |           |                                     |   |          |  |                                       |   |                                  |                            |   |   |

जिल्हा उत्पाद अंदाज

**तक्ता 2.1**  
**क्षेत्रवार जिल्हा उत्पन्न व दरडोई जिल्हा उत्पन्न - चालू किंमतीनुसार**

| जिल्हा - वर्धा  |                       | ( लाखात)             |                       |                      |                       |                      |                       |
|---|-----------------------|----------------------|-----------------------|----------------------|-----------------------|----------------------|-----------------------|
| अ. क्र.   | क्षेत्र               | 2004-05              |                       | 2005-06              |                       | 2006-07              |                       |
|   |                       | स्थूल जिल्हा उत्पन्न | निव्वळ जिल्हा उत्पन्न | स्थूल जिल्हा उत्पन्न | निव्वळ जिल्हा उत्पन्न | स्थूल जिल्हा उत्पन्न | निव्वळ जिल्हा उत्पन्न |
| (1)   | (2)                   | (3)                  | (4)                   | (5)                  | (6)                   | (7)                  | (8)                   |
| 1.1   | कृषी                  | 68926                | 62345                 | 77455                | 70259                 | 102877               | 94737                 |
| 1.2   | वन संवर्धन            | 19589                | 19331                 | 23134                | 22848                 | 30180                | 29819                 |
| 1.3   | मासेमारी              | 1336                 | 1163                  | 1347                 | 1178                  | 1449                 | 1268                  |
| <b>कृषि व संलग्न सेवा- एकूण</b>                                     |                       | <b>89851</b>         | <b>82839</b>          | <b>101936</b>        | <b>94286</b>          | <b>134506</b>        | <b>125824</b>         |
| 1.4   | खाण व दगड खाणकाम      | 757                  | 631                   | 968                  | 795                   | 1319                 | 1039                  |
| <b>प्राथमिक क्षेत्र- एकूण</b>                                       |                       | <b>90608</b>         | <b>83470</b>          | <b>102904</b>        | <b>95081</b>          | <b>135825</b>        | <b>126863</b>         |
| 2.1   | नोंदणीकृत उद्योग      | 29810                | 21982                 | 23026                | 18565                 | 43500                | 35663                 |
| 2.2   | अनोंदणीकृत उद्योग     | 12740                | 11427                 | 17031                | 15300                 | 19463                | 17565                 |
| 2.3   | बांधकाम               | 34161                | 32831                 | 39472                | 37908                 | 44933                | 43058                 |
| 2.4   | बीज, गॅस व पाणीपुरवठा | 5854                 | 2636                  | 5531                 | 2391                  | 7088                 | 2770                  |
| <b>द्वितीय क्षेत्र एकूण</b>   |                       | <b>82565</b>         | <b>68876</b>          | <b>85060</b>         | <b>74164</b>          | <b>114984</b>        | <b>99056</b>          |
| <b>उदयोग(1.4+2.1+2.2+2.3+2.4)</b>                                   |                       | <b>83322</b>         | <b>69508</b>          | <b>86028</b>         | <b>74959</b>          | <b>116303</b>        | <b>100094</b>         |
| 3.1   | रेल्वे                | 5313                 | 4362                  | 5454                 | 4512                  | 6415                 | 5176                  |
| 3.2   | परिवहन, साठवणूक       | 11694                | 10371                 | 13236                | 11750                 | 15833                | 14180                 |
| 3.3   | दळणवळण                | 5817                 | 4884                  | 6502                 | 5414                  | 7041                 | 5829                  |
| 3.4   | व्यापार व उपाहारगृहे  | 61619                | 59701                 | 69745                | 67440                 | 85104                | 82401                 |
| 3.5   | बँका व विमा उद्योग    | 38235                | 37488                 | 41222                | 40402                 | 48059                | 47174                 |
| 3.6   | व्यवसाय सेवा          | 46328                | 41950                 | 51619                | 46815                 | 58086                | 52880                 |
| 3.6   | सार्वजनिक प्रशासन     | 22771                | 18306                 | 24985                | 20037                 | 27500                | 22006                 |
| 3.7   | इतर सेवा              | 35560                | 33493                 | 41222                | 38610                 | 47998                | 44909                 |
| <b>तृतीय क्षेत्र एकूण</b>   |                       | <b>227337</b>        | <b>210555</b>         | <b>253985</b>        | <b>234979</b>         | <b>296036</b>        | <b>274556</b>         |
| <b>एकूण जिल्हा उत्पन्न</b>  |                       | <b>400510</b>        | <b>362901</b>         | <b>441949</b>        | <b>404223</b>         | <b>546846</b>        | <b>500474</b>         |
| <b>दरडोई जिल्हा उत्पन्न ( )</b>                                     |                       | <b>0</b>             | <b>27968</b>          | <b>0</b>             | <b>30754</b>          | <b>0</b>             | <b>37604</b>          |
| <b>एकूण राज्य उत्पन्न</b>   |                       | <b>41547968</b>      | <b>37002280</b>       | <b>48676562</b>      | <b>43710286</b>       | <b>58449766</b>      | <b>52690997</b>       |
| <b>दरडोई राज्य उत्पन्न ( )</b>                                      |                       | <b>0</b>             | <b>36077</b>          | <b>0</b>             | <b>41965</b>          | <b>0</b>             | <b>49831</b>          |
| <b>एकूण जिल्हा उत्पन्नाची राज्य उत्पन्नाशी टक्केवारी</b>            |                       | <b>0.96</b>          | <b>0.98</b>           | <b>0.91</b>          | <b>0.92</b>           | <b>0.94</b>          | <b>0.95</b>           |
| <b>मागील वर्षाच्या तुलनेत जिल्हा उत्पन्नात झालेली वाढ टक्केवारी</b> |                       | <b>0</b>             | <b>0</b>              | <b>10.35</b>         | <b>11.39</b>          | <b>23.74</b>         | <b>23.81</b>          |

**तक्ता 2.1 (पुढे चालू)**  
**क्षेत्रवार जिल्हा उत्पन्न व दरडोई जिल्हा उत्पन्न - चालू किंमतीनुसार**

| जिल्हा - वर्धा  |                       | (८ लाखात)            |                       |                      |                       |                      |                       |
|---|-----------------------|----------------------|-----------------------|----------------------|-----------------------|----------------------|-----------------------|
| अ. क्र.   | क्षेत्र               | 2007-08              |                       | 2008-09              |                       | 2009-10              |                       |
|   |                       | स्थूल जिल्हा उत्पन्न | निव्वळ जिल्हा उत्पन्न | स्थूल जिल्हा उत्पन्न | निव्वळ जिल्हा उत्पन्न | स्थूल जिल्हा उत्पन्न | निव्वळ जिल्हा उत्पन्न |
| (1)   | (2)                   | (3)                  | (4)                   | (5)                  | (6)                   | (7)                  | (8)                   |
| 1.1   | कृषी                  | 137030               | 127864                | 88478                | 82510                 | 82720                | 76894                 |
| 1.2   | वन संवर्धन            | 28725                | 28358                 | 30186                | 29794                 | 36973                | 36499                 |
| 1.3   | मासेमारी              | 1811                 | 1583                  | 1297                 | 1115                  | 1645                 | 1398                  |
| <b>कृषि व संलग्न सेवा- एकूण</b>                                     |                       | <b>167566</b>        | <b>157814</b>         | <b>119961</b>        | <b>113419</b>         | <b>121338</b>        | <b>114791</b>         |
| 1.4   | खाण व दगाड खाणकाम     | 1545                 | 1209                  | 0                    | 0                     | 343                  | 262                   |
| <b>प्राथमिक क्षेत्र- एकूण</b>                                       |                       | <b>169111</b>        | <b>159023</b>         | <b>119961</b>        | <b>113419</b>         | <b>121681</b>        | <b>115053</b>         |
| 2.1   | नोंदणीकृत उद्योग      | 38827                | 32398                 | 42252                | 33194                 | 41862                | 33237                 |
| 2.2   | अनोंदणीकृत उद्योग     | 23855                | 21753                 | 26687                | 24192                 | 29793                | 26910                 |
| 2.3   | बांधकाम               | 58467                | 55890                 | 68619                | 65170                 | 72728                | 68975                 |
| 2.4   | बीज, गॅस व पाणीपुरवठा | 8017                 | 2915                  | 7418                 | 4037                  | 8661                 | 4798                  |
| <b>द्वितीय क्षेत्र एकूण</b>   |                       | <b>129166</b>        | <b>112956</b>         | <b>144976</b>        | <b>126593</b>         | <b>153044</b>        | <b>133920</b>         |
| <b>उदयोग(1.4+2.1+2.2+2.3+2.4)</b>                                   |                       | <b>130711</b>        | <b>114164</b>         | <b>144976</b>        | <b>126593</b>         | <b>153387</b>        | <b>134182</b>         |
| 3.1   | रेल्वे                | 7265                 | 5961                  | 8424                 | 6904                  | 11256                | 9702                  |
| 3.2   | परिवहन, साठवणूक       | 18398                | 16501                 | 21675                | 19160                 | 25639                | 22619                 |
| 3.3   | दळणवळण                | 8011                 | 6727                  | 9391                 | 7636                  | 10769                | 8622                  |
| 3.4   | व्यापार व उपाहारगृहे  | 96402                | 93169                 | 112628               | 108032                | 117783               | 113080                |
| 3.5   | बँका व विमा उद्योग    | 56060                | 55079                 | 67174                | 66109                 | 71999                | 70868                 |
| 3.6   | व्यवसाय सेवा          | 67618                | 61637                 | 77179                | 70244                 | 95498                | 87175                 |
| 3.6   | सार्वजनिक प्रशासन     | 33105                | 26373                 | 41907                | 35116                 | 48064                | 40487                 |
| 3.7   | इतर सेवा              | 53547                | 49907                 | 61549                | 56878                 | 75213                | 69612                 |
| <b>तृतीय क्षेत्र एकूण</b>   |                       | <b>340406</b>        | <b>315353</b>         | <b>399927</b>        | <b>370078</b>         | <b>456220</b>        | <b>422166</b>         |
| <b>एकूण जिल्हा उत्पन्न</b>  |                       | <b>638683</b>        | <b>587322</b>         | <b>664864</b>        | <b>610089</b>         | <b>730946</b>        | <b>671140</b>         |
| <b>दरडोई जिल्हा उत्पन्न ( )</b>                                     |                       | <b>0</b>             | <b>43592</b>          | <b>0</b>             | <b>44737</b>          | <b>52971</b>         | <b>48637</b>          |
| <b>एकूण राज्य उत्पन्न</b>   |                       | <b>68481660</b>      | <b>61988353</b>       | <b>75396915</b>      | <b>67778112</b>       | <b>85575051</b>      | <b>77079386</b>       |
| <b>दरडोई राज्य उत्पन्न ( )</b>                                      |                       | <b>0</b>             | <b>57760</b>          | <b>0</b>             | <b>62234</b>          | <b>77454</b>         | <b>69765</b>          |
| <b>एकूण जिल्हा उत्पन्नाची राज्य उत्पन्नाशी टक्केवारी</b>            |                       | <b>0.93</b>          | <b>0.95</b>           | <b>0.88</b>          | <b>0.90</b>           | <b>0.85</b>          | <b>0.87</b>           |
| <b>मागील वर्षाच्या तुलनेत जिल्हा उत्पन्नात झालेली वाढ टक्केवारी</b> |                       | <b>16.79</b>         | <b>17.35</b>          | <b>4.10</b>          | <b>3.88</b>           | <b>9.94</b>          | <b>10.00</b>          |



**तक्ता 2.1 (पुढे चालू)**  
**क्षेत्रवार जिल्हा उत्पन्न व दरडोई जिल्हा उत्पन्न - चालू किंमतीनुसार**

| जिल्हा - वर्धा  |                       | ( ` लाखात)           |                       |                      |                       |                      |                       |
|---|-----------------------|----------------------|-----------------------|----------------------|-----------------------|----------------------|-----------------------|
| अ. क्र.   | क्षेत्र               | 2010-11              |                       | 2011-12 (अस्थायी)    |                       | 2012-13 (अस्थायी)    |                       |
|   |                       | स्थूल जिल्हा उत्पन्न | निव्वळ जिल्हा उत्पन्न | स्थूल जिल्हा उत्पन्न | निव्वळ जिल्हा उत्पन्न | स्थूल जिल्हा उत्पन्न | निव्वळ जिल्हा उत्पन्न |
| (1)   | (2)                   | (3)                  | (4)                   | (5)                  | (6)                   | (7)                  | (8)                   |
| 1.1   | कृषी                  | 145005               | 137115                | 149437               | 141188                | 186030               | 174223                |
| 1.2   | वन संवर्धन            | 34091                | 33706                 | 40327                | 39846                 | 41474                | 40973                 |
| 1.3   | मासेमारी              | 2276                 | 1941                  | 2729                 | 2303                  | 2926                 | 2496                  |
| <b>कृषि व संलग्न सेवा- एकूण</b>                                     |                       | <b>181372</b>        | <b>172762</b>         | <b>192493</b>        | <b>183337</b>         | <b>230431</b>        | <b>217693</b>         |
| 1.4   | खाण व दगाड खाणकाम     | 0                    | 0                     | 1626                 | 1334                  | 1904                 | 1525                  |
| <b>प्राथमिक क्षेत्र- एकूण</b>                                       |                       | <b>181372</b>        | <b>172762</b>         | <b>194119</b>        | <b>184671</b>         | <b>232335</b>        | <b>219219</b>         |
| 2.1   | नोंदणीकृत उद्योग      | 55560                | 45113                 | 53770                | 43500                 | 58157                | 46788                 |
| 2.2   | अनोंदणीकृत उद्योग     | 34535                | 31400                 | 35932                | 32398                 | 38334                | 34538                 |
| 2.3   | बांधकाम               | 89337                | 84773                 | 103979               | 98477                 | 112667               | 106212                |
| 2.4   | बीज, गॅस व पाणीपुरवठा | 11915                | 6564                  | 12098                | 6207                  | 20960                | 13613                 |
| <b>द्वितीय क्षेत्र एकूण</b>   |                       | <b>191347</b>        | <b>167849</b>         | <b>205779</b>        | <b>180581</b>         | <b>230118</b>        | <b>201151</b>         |
| <b>उद्योग(1.4+2.1+2.2+2.3+2.4)</b>                                  |                       | <b>191347</b>        | <b>167849</b>         | <b>207404</b>        | <b>181915</b>         | <b>232022</b>        | <b>202676</b>         |
| 3.1   | रेल्वे                | 10203                | 8385                  | 11373                | 9588                  | 12792                | 10802                 |
| 3.2   | परिवहन, साठवणूक       | 30424                | 26863                 | 36419                | 31940                 | 43324                | 37811                 |
| 3.3   | दळणवळण                | 10650                | 8442                  | 12225                | 9110                  | 14166                | 10523                 |
| 3.4   | व्यापार व उपाहारगृहे  | 138420               | 132482                | 154483               | 146833                | 173728               | 164181                |
| 3.5   | बँका व विमा उद्योग    | 88206                | 86931                 | 101898               | 100512                | 115441               | 113864                |
| 3.6   | व्यवसाय सेवा          | 119183               | 109102                | 140007               | 128863                | 160608               | 148126                |
| 3.6   | सार्वजनिक प्रशासन     | 53609                | 45031                 | 58545                | 49400                 | 68596                | 57485                 |
| 3.7   | इतर सेवा              | 92368                | 85848                 | 110827               | 102903                | 133307               | 123865                |
| <b>तृतीय क्षेत्र एकूण</b>   |                       | <b>543063</b>        | <b>503083</b>         | <b>625776</b>        | <b>579149</b>         | <b>721963</b>        | <b>666658</b>         |
| <b>एकूण जिल्हा उत्पन्न</b>  |                       | <b>915782</b>        | <b>843694</b>         | <b>1025673</b>       | <b>944401</b>         | <b>1184416</b>       | <b>1087028</b>        |
| <b>दरडोई जिल्हा उत्पन्न ( ` )</b>                                   |                       | <b>65614</b>         | <b>60449</b>          | <b>72689</b>         | <b>66930</b>          | <b>83052</b>         | <b>76223</b>          |
| <b>एकूण राज्य उत्पन्न</b>   |                       | <b>104915008</b>     | <b>95077051</b>       | <b>117541907</b>     | <b>106468932</b>      | <b>132376827</b>     | <b>119675442</b>      |
| <b>दरडोई राज्य उत्पन्न ( ` )</b>                                    |                       | <b>93639</b>         | <b>84858</b>          | <b>103498</b>        | <b>93748</b>          | <b>115027</b>        | <b>103991</b>         |
| <b>एकूण जिल्हा उत्पन्नाची राज्य उत्पन्नाशी टक्केवारी</b>            |                       | <b>0.87</b>          | <b>0.89</b>           | <b>0.87</b>          | <b>0.89</b>           | <b>0.89</b>          | <b>0.90</b>           |
| <b>मागील वर्षाच्या तुलनेत जिल्हा उत्पन्नात झालेली वाढ टक्केवारी</b> |                       | <b>25.29</b>         | <b>25.71</b>          | <b>12.00</b>         | <b>11.94</b>          | <b>15.48</b>         | <b>15.10</b>          |
| आधार : अर्थ व सांख्यिकी संचालनालय, मुंबई.                           |                       |                      |                       |                      |                       |                      |                       |
| टीप : आकडे पुर्णाकांत दिल्याने बेरजा जुळणार नाही.                   |                       |                      |                       |                      |                       |                      |                       |

**तक्ता 2.2**  
**" क्षेत्रवार जिल्हा उत्पन्न - स्थिर (2004-05) किंमतीनुसार "**

| जिल्हा - वर्धा  |                       |                      |                       |                      |                       |                      |                       |
|---|-----------------------|----------------------|-----------------------|----------------------|-----------------------|----------------------|-----------------------|
| ( लाखात)  |                       |                      |                       |                      |                       |                      |                       |
| अ. क्र.   | क्षेत्र               | 2004-05              |                       | 2005-06              |                       | 2006-07              |                       |
|   |                       | स्थूल जिल्हा उत्पन्न | निव्वळ जिल्हा उत्पन्न | स्थूल जिल्हा उत्पन्न | निव्वळ जिल्हा उत्पन्न | स्थूल जिल्हा उत्पन्न | निव्वळ जिल्हा उत्पन्न |
| (1)   | (2)                   | (3)                  | (4)                   | (5)                  | (6)                   | (7)                  | (8)                   |
| 1.1   | कृषी                  | 68926                | 62345                 | 84544                | 76727                 | 101754               | 93491                 |
| 1.2   | वन संवर्धन            | 19589                | 19331                 | 18127                | 17861                 | 18903                | 18600                 |
| 1.3   | मासेमारी              | 1336                 | 1163                  | 1290                 | 1134                  | 1382                 | 1204                  |
| <b>कृषि व संलग्न सेवा- एकूण</b>                                     |                       | <b>89851</b>         | <b>82839</b>          | <b>103961</b>        | <b>95722</b>          | <b>122039</b>        | <b>113295</b>         |
| 1.4   | खाण व दगड खाणकाम      | 757                  | 631                   | 895                  | 732                   | 1364                 | 1128                  |
| <b>प्राथमिक क्षेत्र एकूण</b>  |                       | <b>90608</b>         | <b>83470</b>          | <b>104856</b>        | <b>96454</b>          | <b>123403</b>        | <b>114423</b>         |
| 2.1   | नोंदणीकृत उद्योग      | 29810                | 21982                 | 22738                | 18242                 | 40693                | 33152                 |
| 2.2   | अनोंदणीकृत उद्योग     | 12740                | 11427                 | 16435                | 14814                 | 17677                | 15971                 |
| 2.3   | बांधकाम               | 34161                | 32831                 | 36425                | 34925                 | 39627                | 37878                 |
| 2.4   | बीज, गॅस व पाणीपुरवठा | 5854                 | 2636                  | 5860                 | 2892                  | 6668                 | 2783                  |
| <b>द्वितीय क्षेत्र एकूण</b>   |                       | <b>82565</b>         | <b>68876</b>          | <b>81458</b>         | <b>70873</b>          | <b>104665</b>        | <b>89784</b>          |
| <b>उदयोग(1.4+2.1+2.2+2.3+2.4)</b>                                   |                       | <b>83322</b>         | <b>69507</b>          | <b>82353</b>         | <b>71605</b>          | <b>106029</b>        | <b>90912</b>          |
| 3.1   | रेल्वे                | 5313                 | 4362                  | 5554                 | 4669                  | 5970                 | 4830                  |
| 3.2   | परिवहन, साठवणूक       | 11694                | 10371                 | 12540                | 11128                 | 13588                | 12048                 |
| 3.3   | दळणवळण                | 5817                 | 4884                  | 7119                 | 6093                  | 8265                 | 7180                  |
| 3.4   | व्यापार व उपाहारगृहे  | 61619                | 59701                 | 66598                | 64400                 | 76501                | 74032                 |
| 3.5   | बँका व विमा उद्योग    | 38235                | 37488                 | 44381                | 43601                 | 52900                | 52083                 |
| 3.6   | व्यवसाय सेवा          | 46328                | 41950                 | 49157                | 44654                 | 51926                | 47260                 |
| 3.6   | सार्वजनिक प्रशासन     | 22771                | 18306                 | 24265                | 19545                 | 24564                | 19575                 |
| 3.7   | इतर सेवा              | 35560                | 33493                 | 39849                | 37359                 | 42112                | 39280                 |
| <b>तृतीय क्षेत्र एकूण</b>   |                       | <b>227337</b>        | <b>210555</b>         | <b>249463</b>        | <b>231449</b>         | <b>275826</b>        | <b>256288</b>         |
| <b>एकूण जिल्हा उत्पन्न</b>  |                       | <b>400510</b>        | <b>362901</b>         | <b>435778</b>        | <b>398775</b>         | <b>503894</b>        | <b>460495</b>         |
| <b>एकूण राज्य उत्पन्न</b>   |                       | <b>41547968</b>      | <b>37002280</b>       | <b>47092933</b>      | <b>42363219</b>       | <b>53465394</b>      | <b>48198323</b>       |
| <b>एकूण जिल्हा उत्पन्नाची राज्य उत्पन्नाशी टक्केवारी</b>            |                       | <b>0.96</b>          | <b>0.98</b>           | <b>0.93</b>          | <b>0.94</b>           | <b>0.94</b>          | <b>0.96</b>           |
| <b>मागील वर्षाच्या तुलनेत जिल्हा उत्पन्नात झालेली वाढ टक्केवारी</b> |                       | <b>0</b>             | <b>0</b>              | <b>8.81</b>          | <b>9.89</b>           | <b>15.63</b>         | <b>15.48</b>          |

**तक्ता 2.2**  
**" क्षेत्रवार जिल्हा उत्पन्न - स्थिर (2004-05) किंमतीनुसार "**

| जिल्हा - वर्धा  |                       |                      |                       |                      |                       |                      |                       |
|---|-----------------------|----------------------|-----------------------|----------------------|-----------------------|----------------------|-----------------------|
| ( लाखात )   |                       |                      |                       |                      |                       |                      |                       |
| अ. क्र.   | क्षेत्र               | 2007-08              |                       | 2008-09              |                       | 2009-10              |                       |
|   |                       | स्थूल जिल्हा उत्पन्न | निव्वळ जिल्हा उत्पन्न | स्थूल जिल्हा उत्पन्न | निव्वळ जिल्हा उत्पन्न | स्थूल जिल्हा उत्पन्न | निव्वळ जिल्हा उत्पन्न |
| (1)   | (2)                   | (3)                  | (4)                   | (5)                  | (6)                   | (7)                  | (8)                   |
| 1.1   | कृषी                  | 104469               | 97091                 | 59955                | 55409                 | 61592                | 56712                 |
| 1.2   | वन संवर्धन            | 20040                | 19740                 | 20690                | 20402                 | 18841                | 18529                 |
| 1.3   | मासेमारी              | 1474                 | 1267                  | 1253                 | 1082                  | 1474                 | 1239                  |
| <b>कृषि व संलग्न सेवा- एकूण</b>                                     |                       | <b>125983</b>        | <b>118098</b>         | <b>81898</b>         | <b>76893</b>          | <b>81907</b>         | <b>76480</b>          |
| 1.4   | खाण व दगड खाणकाम      | 1442                 | 1155                  | 0                    | 0                     | 271                  | 197                   |
| <b>प्राथमिक क्षेत्र एकूण</b>  |                       | <b>127425</b>        | <b>119253</b>         | <b>81898</b>         | <b>76893</b>          | <b>82178</b>         | <b>76677</b>          |
| 2.1   | नोंदणीकृत उद्योग      | 33660                | 27681                 | 35607                | 27098                 | 35271                | 27467                 |
| 2.2   | अनोंदणीकृत उद्योग     | 20805                | 18989                 | 21962                | 19848                 | 23723                | 21358                 |
| 2.3   | बांधकाम               | 49818                | 47490                 | 54677                | 51694                 | 57350                | 54234                 |
| 2.4   | बीज, गॅस व पाणीपुरवठा | 7306                 | 2968                  | 6630                 | 3721                  | 7039                 | 3998                  |
| <b>द्वितीय क्षेत्र एकूण</b>   |                       | <b>111589</b>        | <b>97128</b>          | <b>118876</b>        | <b>102361</b>         | <b>123383</b>        | <b>107057</b>         |
| <b>उद्योग(1.4+2.1+2.2+2.3+2.4)</b>                                  |                       | <b>113031</b>        | <b>98283</b>          | <b>118876</b>        | <b>102361</b>         | <b>123654</b>        | <b>107254</b>         |
| 3.1   | रेल्वे                | 6370                 | 5249                  | 7303                 | 6041                  | 8707                 | 7436                  |
| 3.2   | परिवहन, साठवणूक       | 14348                | 12624                 | 14862                | 12666                 | 16912                | 14534                 |
| 3.3   | दळणवळण                | 9759                 | 8654                  | 11490                | 10019                 | 17449                | 15763                 |
| 3.4   | व्यापार व उपाहारगृहे  | 82566                | 79767                 | 89721                | 86047                 | 95388                | 91751                 |
| 3.5   | बँका व विमा उद्योग    | 62252                | 61375                 | 71468                | 70554                 | 76823                | 75887                 |
| 3.6   | व्यवसाय सेवा          | 54967                | 50056                 | 58068                | 52834                 | 61234                | 55314                 |
| 3.6   | सार्वजनिक प्रशासन     | 27878                | 22049                 | 32619                | 27066                 | 33654                | 27929                 |
| 3.7   | इतर सेवा              | 43921                | 40720                 | 46362                | 42471                 | 49886                | 45402                 |
| <b>तृतीय क्षेत्र एकूण</b>   |                       | <b>302060</b>        | <b>280494</b>         | <b>331893</b>        | <b>307698</b>         | <b>360053</b>        | <b>334016</b>         |
| <b>एकूण जिल्हा उत्पन्न</b>  |                       | <b>541075</b>        | <b>496875</b>         | <b>532667</b>        | <b>486952</b>         | <b>565615</b>        | <b>517750</b>         |
| <b>एकूण राज्य उत्पन्न</b>   |                       | <b>59483159</b>      | <b>53808097</b>       | <b>61019136</b>      | <b>54653291</b>       | <b>66694446</b>      | <b>59933837</b>       |
| <b>एकूण जिल्हा उत्पन्नाची राज्य उत्पन्नाशी टक्केवारी</b>            |                       | <b>0.91</b>          | <b>0.92</b>           | <b>0.87</b>          | <b>0.89</b>           | <b>0.85</b>          | <b>0.86</b>           |
| <b>मागील वर्षाच्या तुलनेत जिल्हा उत्पन्नात झालेली वाढ टक्केवारी</b> |                       | <b>7.38</b>          | <b>7.90</b>           | <b>-1.55</b>         | <b>-2.00</b>          | <b>6.19</b>          | <b>6.32</b>           |

**तक्ता 2.2 (पुढे चालू)**  
**" क्षेत्रवार जिल्हा उत्पन्न - स्थिर (2004-05) किंमतीनुसार "**

| जिल्हा - वर्धा  |                       |                      |                       |                      |                       |                      |                       |
|---|-----------------------|----------------------|-----------------------|----------------------|-----------------------|----------------------|-----------------------|
| ( लाखात )   |                       |                      |                       |                      |                       |                      |                       |
| अ. क्र.   | क्षेत्र               | 2010-11              |                       | 2011-12 (अस्थायी)    |                       | 2012-13 (अस्थायी)    |                       |
|   |                       | स्थूल जिल्हा उत्पन्न | निव्वळ जिल्हा उत्पन्न | स्थूल जिल्हा उत्पन्न | निव्वळ जिल्हा उत्पन्न | स्थूल जिल्हा उत्पन्न | निव्वळ जिल्हा उत्पन्न |
| (1)   | (2)                   | (3)                  | (4)                   | (5)                  | (6)                   | (7)                  | (8)                   |
| 1.1   | कृषी                  | 86459                | 80386                 | 81120                | 75323                 | 90922                | 83679                 |
| 1.2   | वन संवर्धन            | 17799                | 17553                 | 18747                | 18474                 | 19862                | 19582                 |
| 1.3   | मासेमारी              | 1566                 | 1287                  | 1612                 | 1280                  | 1520                 | 1193                  |
| <b>कृषि व संलग्न सेवा- एकूण</b>                                     |                       | <b>105825</b>        | <b>99226</b>          | <b>101480</b>        | <b>95076</b>          | <b>112304</b>        | <b>104454</b>         |
| 1.4   | खाण व दगड खाणकाम      | 0                    | 0                     | 1200                 | 971                   | 1254                 | 996                   |
| <b>प्राथमिक क्षेत्र एकूण</b>  |                       | <b>105825</b>        | <b>99226</b>          | <b>102680</b>        | <b>96047</b>          | <b>113559</b>        | <b>105450</b>         |
| 2.1   | नोंदणीकृत उद्योग      | 42762                | 33746                 | 38307                | 29797                 | 39605                | 30381                 |
| 2.2   | अनोंदणीकृत उद्योग     | 25652                | 23191                 | 24721                | 22065                 | 25046                | 22288                 |
| 2.3   | बांधकाम               | 65566                | 61922                 | 73093                | 68874                 | 79406                | 74652                 |
| 2.4   | वीज, गॅस व पाणीपुरवठा | 8846                 | 4848                  | 9926                 | 5762                  | 12235                | 7250                  |
| <b>द्वितीय क्षेत्र एकूण</b>   |                       | <b>142827</b>        | <b>123707</b>         | <b>146047</b>        | <b>126498</b>         | <b>156292</b>        | <b>134572</b>         |
| <b>उदयोग(1.4+2.1+2.2+2.3+2.4)</b>                                   |                       | <b>142827</b>        | <b>123707</b>         | <b>147247</b>        | <b>127469</b>         | <b>157546</b>        | <b>135568</b>         |
| 3.1   | रेल्वे                | 8504                 | 7105                  | 9243                 | 7952                  | 9260                 | 7882                  |
| 3.2   | परिवहन, साठवणूक       | 17823                | 14998                 | 19222                | 15853                 | 20482                | 16577                 |
| 3.3   | दळणवळण                | 24405                | 22791                 | 27944                | 25712                 | 31732                | 29222                 |
| 3.4   | व्यापार व उपाहारगृहे  | 99977                | 95631                 | 103240               | 97987                 | 109222               | 103060                |
| 3.5   | बँका व विमा उद्योग    | 87390                | 86377                 | 97167                | 96109                 | 107882               | 106723                |
| 3.6   | व्यवसाय सेवा          | 64423                | 57921                 | 68375                | 61698                 | 72647                | 65624                 |
| 3.6   | सार्वजनिक प्रशासन     | 33632                | 27609                 | 33506                | 27467                 | 35917                | 29118                 |
| 3.7   | इतर सेवा              | 54832                | 49852                 | 59345                | 53598                 | 64902                | 58389                 |
| <b>तृतीय क्षेत्र एकूण</b>   |                       | <b>390985</b>        | <b>362284</b>         | <b>418041</b>        | <b>386377</b>         | <b>452045</b>        | <b>416597</b>         |
| <b>एकूण जिल्हा उत्पन्न</b>  |                       | <b>639637</b>        | <b>585216</b>         | <b>666768</b>        | <b>608923</b>         | <b>721895</b>        | <b>656618</b>         |
| <b>एकूण राज्य उत्पन्न</b>   |                       | <b>74204180</b>      | <b>66762536</b>       | <b>77779097</b>      | <b>69808572</b>       | <b>82583194</b>      | <b>73904030</b>       |
| <b>एकूण जिल्हा उत्पन्नाची राज्य उत्पन्नाशी टक्केवारी</b>            |                       | <b>0.86</b>          | <b>0.88</b>           | <b>0.86</b>          | <b>0.87</b>           | <b>0.87</b>          | <b>0.88</b>           |
| <b>मागील वर्षाच्या तुलनेत जिल्हा उत्पन्नात झालेली वाढ टक्केवारी</b> |                       | <b>13.09</b>         | <b>13.03</b>          | <b>4.24</b>          | <b>4.05</b>           | <b>8.27</b>          | <b>7.83</b>           |

किंमतीविषयक  
आकडेवारी

तक्ता 3.1

जिल्ह्यातील महत्वाच्या वस्तुंच्या केंद्रनिहाय त्रैमासिक सरासरी किरकोळ किंमती

| जिल्हा :- वर्धा |                          |        |            |         |               |         |                 |         |                |         | संदर्भ वर्ष :-2013-14 |         |                            |         |
|-----------------|--------------------------|--------|------------|---------|---------------|---------|-----------------|---------|----------------|---------|-----------------------|---------|----------------------------|---------|
| अ. क्र.         | वस्तूचे नाव व प्रत       | परिमाण | एप्रिल-जून |         | जुलै-सप्टेंबर |         | ऑक्टोबर-डिसेंबर |         | जानेवारी-मार्च |         | वर्षाची सरासरी        |         | मागील वर्षाच्या तुलनेत वाढ |         |
|                 |                          |        | नागरी      | ग्रामीण | नागरी         | ग्रामीण | नागरी           | ग्रामीण | नागरी          | ग्रामीण | नागरी                 | ग्रामीण | नागरी                      | ग्रामीण |
| (1)             | (2)                      | (3)    | (4)        | (5)     | (6)           | (7)     | (8)             | (9)     | (10)           | (11)    | (12)                  | (13)    | (14)                       | (15)    |
| 1               | तांदूळ उतम खु.बा.        | किलो   | 47         | 38      | 48            | 41      | 49              | 42      | 52             | 45      | 48.87                 | 41.56   | 7.54                       | 7.15    |
| 2               | तांदूळ मध्यम खु.बा.      | किलो   | 37         | 29      | 37            | 30      | 37              | 30      | 40             | 34      | 37.45                 | 30.70   | 4.39                       | 5.80    |
| 3               | गहू मध्यम खु.बा.         | किलो   | 19         | 18      | 20            | 21      | 21              | 20      | 23             | 20      | 20.78                 | 19.79   | 4.65                       | 4.51    |
| 4               | गहू स्वस्त धान्य दुकान   | किलो   | 5          | 5       | 5             | 5       | 5               | 5       | 4              | 4       | 4.66                  | 4.71    | -0.51                      | -0.46   |
| 5               | ज्वारी खु.बा. (संकरित)   | किलो   | 18         | 21      | 18            | 22      | 18              | 25      | 20             | 23      | 18.55                 | 22.74   | 0.99                       | 3.61    |
| 6               | ज्वारी (देशी) खु.बा.     | किलो   | 25         | 24      | 25            | 25      | 26              | 25      | 27             | 25      | 25.91                 | 24.79   | 3.47                       | 3.31    |
| 7               | बाजरी मध्यम              | किलो   | 22         | 20      | 24            | 20      | 26              | 21      | 27             | 22      | 24.50                 | 20.60   | 1.39                       | 1.73    |
| 8               | काबुली चणा मध्यम         | किलो   | 75         | 0       | 71            | 0       | 70              | 0       | 70             | 0       | 71.35                 | 0       | -5.39                      | 0       |
| 9               | हरभरा डाळ म.             | किलो   | 50         | 49      | 49            | 48      | 47              | 49      | 45             | 45      | 47.65                 | 47.63   | -10.44                     | -13.31  |
| 10              | तूरडाळ मध्यम             | किलो   | 61         | 68      | 61            | 70      | 62              | 69      | 61             | 70      | 61.30                 | 69.38   | 0.77                       | 1.83    |
| 11              | मूगडाळ म.                | किलो   | 71         | 75      | 65            | 73      | 65              | 73      | 64             | 80      | 66.20                 | 74.87   | 6.74                       | 6.71    |
| 12              | उडीदडाळ म.               | किलो   | 60         | 72      | 58            | 73      | 58              | 72      | 61             | 74      | 59.06                 | 72.57   | 2.34                       | 2.91    |
| 13              | मसूरडाळ म.               | किलो   | 55         | 46      | 58            | 57      | 60              | 58      | 61             | 56      | 58.35                 | 54.26   | 1.91                       | 4.51    |
| 14              | पांढरा वाटाणा            | किलो   | 44         | 0       | 49            | 0       | 52              | 0       | 51             | 0       | 48.58                 | 0       | 7.37                       | 0       |
| 15              | साबुदाणा                 | किलो   | 73         | 0       | 80            | 0       | 84              | 0       | 82             | 0       | 80.00                 | 0       | 18.78                      | 0       |
| 16              | शेंगदाणे म.              | किलो   | 96         | 93      | 93            | 91      | 93              | 82      | 90             | 80      | 92.79                 | 86.58   | 5.88                       | -1.76   |
| 17              | रवा                      | किलो   | 26         | 25      | 26            | 25      | 28              | 27      | 28             | 27      | 26.89                 | 26.20   | 3.40                       | 3.42    |
| 18              | साखर खु.बा.              | किलो   | 37         | 35      | 37            | 35      | 37              | 35      | 34             | 32      | 36.18                 | 34.23   | 0.55                       | -2.09   |
| 19              | गूळ पिवळा मध्यम          | किलो   | 45         | 42      | 45            | 45      | 45              | 47      | 45             | 47      | 45.00                 | 44.88   | 2.13                       | 3.81    |
| 20              | गोडेतेल भुईमुगाचे (सुटे) | किलो   | 123        | 130     | 119           | 130     | 114             | 128     | 108            | 111     | 115.74                | 124.69  | -4.23                      | -0.88   |
| 21              | वनस्पती तूप (सुटे)       | किलो   | 76         | 85      | 74            | 83      | 74              | 93      | 73             | 95      | 74.10                 | 88.90   | -0.86                      | 5.49    |
| 22              | खोबरेल तेल (सुटे)        | किलो   | 140        | 135     | 140           | 140     | 144             | 150     | 150            | 150     | 143.54                | 143.33  | 3.54                       | 14.17   |
| 23              | म्हशीचे दूध (सुटे)       | लीटर   | 36         | 28      | 36            | 28      | 36              | 28      | 36             | 28      | 36.05                 | 28.00   | 1.30                       | 1.33    |
| 24              | म्हशीचे शुध्द तूप        | किलो   | 408        | 353     | 420           | 380     | 424             | 388     | 420            | 365     | 417.77                | 371.41  | 25.06                      | 33.93   |

तक्ता 3.1 (पुढे चालू)

| अ. क्र. | वस्तूचे नाव व प्रत            | परिमाण    | एप्रिल-जून |         | जुलै-सप्टेंबर |         | ऑक्टोबर-डिसेंबर |         | जानेवारी-मार्च |         | वर्षाची सरासरी |         | मागील वर्षाच्या तुलनेत वाढ |         |
|---------|-------------------------------|-----------|------------|---------|---------------|---------|-----------------|---------|----------------|---------|----------------|---------|----------------------------|---------|
|         |                               |           | नागरी      | ग्रामीण | नागरी         | ग्रामीण | नागरी           | ग्रामीण | नागरी          | ग्रामीण | नागरी          | ग्रामीण | नागरी                      | ग्रामीण |
| (1)     | (2)                           | (3)       | (4)        | (5)     | (6)           | (7)     | (8)             | (9)     | (10)           | (11)    | (12)           | (13)    | (14)                       | (15)    |
| 25      | बोकडाचे मांस                  | किलो      | 340        | 346     | 340           | 350     | 340             | 350     | 348            | 350     | 341.25         | 349.00  | 53.33                      | 41.67   |
| 26      | कोंबडी (ब्रायलर)              | किलो      | 127        | 176     | 135           | 185     | 135             | 190     | 135            | 199     | 132.92         | 187.19  | 29.58                      | 21.67   |
| 27      | ताजे मासे (स्थानिक) मध्यम     | किलो      | 129        | 145     | 130           | 143     | 130             | 144     | 130            | 145     | 129.79         | 144.06  | 25.79                      | -0.10   |
| 28      | अंडी कोंबडीची                 | डझन       | 45         | 90      | 47            | 90      | 50              | 90      | 50             | 96      | 48.03          | 91.50   | 3.07                       | 16.50   |
| 29      | मीठ (पांढरे) आयोडीनयुक्त      | किलो      | 14         | 14      | 14            | 14      | 14              | 14      | 14             | 14      | 14.00          | 13.67   | -0.09                      | 0.53    |
| 30      | हळद पावडर (सुटी)              | 100 ग्रॅम | 14         | 20      | 15            | 20      | 16              | 20      | 16             | 20      | 15.00          | 20.00   | 0.36                       | 0.19    |
| 31      | गरम मसाला पावडर (स्थानिक)     | 100 ग्रॅम | 29         | 35      | 29            | 35      | 29              | 35      | 31             | 35      | 29.12          | 35.00   | 1.66                       | 0.73    |
| 32      | बटाटे                         | किलो      | 20         | 19      | 25            | 19      | 29              | 25      | 25             | 18      | 24.49          | 19.98   | 4.88                       | 1.31    |
| 33      | कांदे                         | किलो      | 20         | 18      | 46            | 46      | 51              | 42      | 24             | 17      | 35.20          | 30.56   | 20.86                      | 15.79   |
| 34      | लसूण                          | 100 ग्रॅम | 6          | 8       | 8             | 11      | 9               | 12      | 11             | 12      | 8.41           | 10.95   | 3.11                       | 4.03    |
| 35      | केळी (जळगाव)                  | डझन       | 31         | 34      | 31            | 35      | 35              | 31      | 35             | 33      | 32.92          | 32.77   | 2.85                       | 2.94    |
| 36      | सफरचंद मध्यम                  | किलो      | 139        | 161     | 122           | 125     | 113             | 115     | 118            | 144     | 123.23         | 136.21  | 2.23                       | 6.81    |
| 37      | चहापत्ती                      | किलो      | 200        | 209     | 200           | 210     | 217             | 223     | 220            | 225     | 209.17         | 216.77  | 30.63                      | 19.27   |
| 38      | रॉकेल (खु.बा.)                | लीटर      | 15         | 18      | 15            | 25      | 15              | 25      | 15             | 25      | 15.00          | 23.25   | 0.00                       | 6.13    |
| 39      | पेट्रोल                       | लीटर      | 72         | 0       | 77            | 0       | 78              | 0       | 80             | 0       | 76.76          | 0       | 2.89                       | 0.00    |
| 40      | डिझेल                         | लीटर      | 0          | 55      | 0             | 57      | 0               | 59      | 0              | 61      | 0              | 57.87   | 0.00                       | 9.03    |
| 41      | गॅस सिलिंडर (स्वयंपाकाचा)     | १ नग      | 445        | 0       | 446           | 0       | 445             | 0       | 449            | 0       | 445.50         | 0       | 16.98                      | 0.00    |
| 42      | काडेपेटी (50 काडी)            | १ नग      | 1          | 1       | 1             | 1       | 1               | 1       | 1              | 1       | 1.00           | 1.00    | 0.00                       | 0.00    |
| 43      | धुण्याचा साबण 250 ग्रॅम       | १ नग      | 0          | 30      | 0             | 30      | 0               | 30      | 0              | 30      | 0              | 30.00   | 0.00                       | 0.00    |
| 44      | प्रसाधन साबण (लक्स, हमाम, इ.) | 100 ग्रॅम | 20         | 24      | 20            | 24      | 20              | 24      | 21             | 24      | 20.17          | 23.50   | 1.02                       | 0.75    |
| 45      | ब्रेड (स्थानिक) 400 ग्रॅम     | 1 पॅकेट   | 18         | 20      | 18            | 22      | 18              | 22      | 18             | 22      | 17.69          | 21.29   | 0.24                       | 4.38    |
| 46      | टाल्कम पावडर (पॉन्डस)         | 100 ग्रॅम | 43         | 0       | 43            | 0       | 43              | 0       | 45             | 0       | 43.28          | 0       | 2.08                       | 0.00    |
| 47      | टुथ पेस्ट (कोलगोट 1टयुब)      | 100 ग्रॅम | 35         | 35      | 35            | 35      | 35              | 35      | 36             | 36      | 35.17          | 35.13   | 1.99                       | 0.88    |

आधार : अर्थ व सांख्यिकी संचालनालय, मुंबई.

मासिक विवरण



**तक्ता 3.2**  
**रास्त भाव धान्य दुकाने आणि रेशनकार्ड धारकांची संख्या**

| जिल्हा :- वर्धा   |           | संदर्भ वर्ष 2013-14          |          |                           |              |               |                  |                  |                 |                          |                  |                 |
|---|-----------|------------------------------|----------|---------------------------|--------------|---------------|------------------|------------------|-----------------|--------------------------|------------------|-----------------|
| अ. क्र.   | तालुका    | रास्त धान्य दुकानांची संख्या |          | रेशनकार्ड धारकांची संख्या |              |               | गोदामांची संख्या |                  |                 | गोदामांची क्षमता (मे टन) |                  |                 |
|   |           | चालू अस-लेली                 | निलंबित  | अं.अ.यो.                  | दा.रे.खा     | दा.रे.व.      | शासकीय           | भाड्याने घेतलेली | भाड्याने दिलेली | शासकीय                   | भाड्याने घेतलेली | भाड्याने दिलेली |
| (1)   | (2)       | (3)                          | (4)      | (5)                       | (6)          | (7)           | (8)              | (9)              | (10)            | (11)                     | (12)             | (13)            |
| 1   | आष्टी     | 56                           | 1        | 3584                      | 5410         | 7153          | 0                | 1                | 0               | 0                        | 500              | 0               |
| 2   | कारंजा    | 79                           | 0        | 4708                      | 3717         | 10171         | 0                | 2                | 0               | 0                        | 400              | 0               |
| 3   | आर्वी     | 120                          | 3        | 8153                      | 9518         | 13907         | 2                | 0                | 0               | 1650                     | 0                | 0               |
| 4   | सेलु      | 82                           | 0        | 4472                      | 5216         | 20200         | 1                | 0                | 0               | 600                      | 0                | 0               |
| 5   | वर्धा     | 145                          | 0        | 6755                      | 4524         | 45852         | 4                | 0                | 0               | 4285                     | 0                | 0               |
| 6   | देवळी     | 104                          | 1        | 5255                      | 7865         | 18242         | 2                | 1                | 0               | 1000                     | 500              | 0               |
| 7   | हिंगणघाट  | 130                          | 0        | 5612                      | 5445         | 29585         | 5                | 0                | 0               | 2250                     | 0                | 0               |
| 8   | समुद्रपुर | 110                          | 0        | 4702                      | 4134         | 14992         | 0                | 0                | 0               | 0                        | 0                | 0               |
| <b>जिल्हा एकूण</b>  |           | <b>826</b>                   | <b>5</b> | <b>43241</b>              | <b>45829</b> | <b>160102</b> | <b>14</b>        | <b>4</b>         | <b>0</b>        | <b>9785</b>              | <b>1400</b>      | <b>0</b>        |
| आधार :- जिल्हा पुरवठा अधिकारी, जिल्हाधिकारी कार्यालय (पुरवठा शाखा), वर्धा |           |                              |          |                           |              |               |                  |                  |                 |                          |                  |                 |

तक्ता 3.3

अं.अ.यो., दा.रे.खा. (अं.अ.यो. वगळून) व दा.रे.व. कुटुंबांसाठी अन्नधान्याचे नियतन व उचल  
(लाख मे. टन)

| जिल्हा :- वर्धा  |        |       |        |       | संदर्भ वर्ष 2013-14       |      |
|--|--------|-------|--------|-------|---------------------------|------|
| वर्ष   | नियतन  |       | उचल    |       | उचलीची नियतनाशी टक्केवारी |      |
|  | तांदूळ | गहू   | तांदूळ | गहू   | तांदूळ                    | गहू  |
| (1)  | (2)    | (3)   | (4)    | (5)   | (6)                       | (7)  |
| अं.अ.यो.   |        |       |        |       |                           |      |
| 2006-07  | 0.063  | 0.109 | 0.049  | 0.097 | 77.3                      | 89.2 |
| 2007-08  | 0.078  | 0.107 | 0.075  | 0.101 | 96.1                      | 94.4 |
| 2008-09  | 0.079  | 0.105 | 0.073  | 0.102 | 92.3                      | 97.0 |
| 2009-10  | 0.079  | 0.106 | 0.079  | 0.106 | 100                       | 100  |
| 2010-11  | 0.076  | 0.101 | 0.076  | 0.100 | 100                       | 99.4 |
| 2011-12  | 0.073  | 0.097 | 0.073  | 0.097 | 100                       | 100  |
| 2012-13  | 0.078  | 0.083 | 0.078  | 0.083 | 100                       | 100  |
| 2013-14  | 0.106  | 0.076 | 0.106  | 0.076 | 100                       | 100  |
| दा.रे.खा.(अं.अ.यो. वगळून)  |        |       |        |       |                           |      |
| 2006-07  | 0.073  | 0.130 | 0.065  | 0.127 | 89.2                      | 97.6 |
| 2007-08  | 0.089  | 0.092 | 0.086  | 0.089 | 96.1                      | 96.6 |
| 2008-09  | 0.086  | 0.115 | 0.086  | 0.114 | 100                       | 99.7 |
| 2009-10  | 0.094  | 0.107 | 0.094  | 0.107 | 100                       | 100  |
| 2010-11  | 0.105  | 0.134 | 0.105  | 0.134 | 100                       | 100  |
| 2011-12  | 0.119  | 0.149 | 0.119  | 0.149 | 100                       | 100  |
| 2012-13  | 0.083  | 0.111 | 0.083  | 0.111 | 100                       | 100  |
| 2013-14  | 0.086  | 0.070 | 0.086  | 0.070 | 100                       | 100  |
| दा.रे.व.   |        |       |        |       |                           |      |
| 2006-07  | 0.440  | 0.120 | 0      | 0.027 | 0                         | 22.6 |
| 2007-08  | 0.005  | 0.013 | 0.003  | 0.010 | 57.8                      | 71.9 |
| 2008-09  | 0.003  | 0.037 | 0.001  | 0.018 | 31.9                      | 49.9 |
| 2009-10  | 0.040  | 0.159 | 0.040  | 0.154 | 98.4                      | 96.9 |
| 2010-11  | 0.054  | 0.197 | 0.052  | 0.178 | 96.5                      | 90.1 |
| 2011-12  | 0.023  | 0.203 | 0.023  | 0.203 | 100                       | 100  |
| 2012-13  | 0.063  | 0.142 | 0.063  | 0.142 | 100                       | 100  |
| 2013-14  | 0.076  | 0.051 | 0.069  | 0.052 | 90.67                     | 100  |
| आधार :- जिल्हा पुरवठा अधिकारी, जिल्हाधिकारी कार्यालय (पुरवठा शाखा), वर्धा. |        |       |        |       |                           |      |

जमीन व इतर महसूल, स्थानिक स्वराज्य संस्थाचे उत्पन्न/खर्च,  
बँकिंग, विमा, बचत गट

जमीन व इतर महसूल

तक्ता 4.1 (अ)

गोळा केलेला महसूल

(जमिन महसूल, वाढीव, संकिर्ण, जि.प., ग्रा.प., पं.स., सेस, इ.जी.एस., शिक्षण, अकृषीक, सिटी सर्वे, वस्तीवाढ व नझूल)

| जिल्हा : वर्धा   |           |                               |                      |              |          |                       | संदर्भ वर्ष- 2013-14        |                 |                             |
|--|-----------|-------------------------------|----------------------|--------------|----------|-----------------------|-----------------------------|-----------------|-----------------------------|
| ( हजार )   |           |                               |                      |              |          |                       |                             |                 |                             |
| अ. क्र.  | तालुका    | जमीन महसुलाची एकूण चालू मागणी | जमीन महसुलाची थकबाकी | एकूण मागणी   | सूट      | निलंबित वसुलीची रक्कम | वसुली पात्र रक्कम {5-(6+7)} | प्रत्यक्ष वसुली | खातेदारांची संख्या (शेतकरी) |
| (1)  | (2)       | (3)                           | (4)                  | (5)          | (6)      | (7)                   | (8)                         | (9)             | (10)                        |
| 1  | आष्टी     | 0                             | 0                    | 0            | 0        | 0                     | 0                           | 1066            | 15384                       |
| 2  | कारंजा    | 1193                          | 112                  | 1305         | 0        | 0                     | 1305                        | 1067            | 22011                       |
| 3  | आर्वी     | 1600                          | 0                    | 1600         | 0        | 0                     | 1600                        | 3353            | 8457                        |
| 4  | सेलु      | 5849                          | 11311                | 17160        | 0        | 0                     | 17160                       | 3458            | 18210                       |
| 5  | वर्धा     | 25375                         | 0                    | 25375        | 0        | 0                     | 25375                       | 29982           | 33051                       |
| 6  | देवळी     | 5933                          | 1463                 | 7396         | 0        | 0                     | 7396                        | 7265            | 26769                       |
| 7  | हिंगणघाट  | 17347                         | 465                  | 17812        | 0        | 0                     | 17812                       | 19168           | 27032                       |
| 8  | समुद्रपुर | 0                             | 8                    | 8            | 0        | 0                     | 8                           | 3352            | 30012                       |
| वर्धा इतर  |           | 0                             | 0                    | 0            | 0        | 0                     | 0                           | 0               | 0                           |
| <b>जिल्हा एकूण</b>   |           | <b>57297</b>                  | <b>13359</b>         | <b>70656</b> | <b>0</b> | <b>0</b>              | <b>70656</b>                | <b>68711</b>    | <b>180926</b>               |
| आधार - जिल्हाधिकारी कार्यालय, वर्धा  |           |                               |                      |              |          |                       |                             |                 |                             |
| टिप:- ( 1 ) महसुलीच्या वसुलीपात्र रक्कमेपेक्षा प्रत्यक्ष वसुली जास्त होवू शकते. ( 2 ) शेतजमीन निवासी उपयोगाकरीता येत असल्याने खातेदारांची संख्या कमी झालेली आहे. ( 3 ) इतर वसुलीच्या रकमा प्रत्यक्ष वसुलीमध्ये समाविष्ट आहे. |           |                               |                      |              |          |                       |                             |                 |                             |

**तक्ता 4.1 (ब)**  
( खाणी, गौणखनिज, मत्स्य, कोर्ट फी व मुद्रांक, बी.बी.डी.आर., नोंदणीपत्र, महसूली, करमणूक, जाहिरात इत्यादी )

| जिल्हा : वर्धा                      |           |                               |                      |               |          |                       | संदर्भ वर्ष- 2013-14        |                 |
|-------------------------------------|-----------|-------------------------------|----------------------|---------------|----------|-----------------------|-----------------------------|-----------------|
| ( हजार )                            |           |                               |                      |               |          |                       |                             |                 |
| अ. क्र.                             | तालुका    | जमीन महसुलाची एकूण चालू मागणी | जमीन महसुलाची थकबाकी | एकूण मागणी    | सूट      | निलंबित वसुलीची रक्कम | वसुली पात्र रक्कम {5-(6+7)} | प्रत्यक्ष वसुली |
| (1)                                 | (2)       | (3)                           | (4)                  | (5)           | (6)      | (7)                   | (8)                         | (9)             |
| 1                                   | आष्टी     | 14700                         | 9648                 | 24348         | 0        | 0                     | 24348                       | 1599            |
| 2                                   | कारंजा    | 200                           | 11913                | 12113         | 0        | 0                     | 12113                       | 631             |
| 3                                   | आर्वी     | 52703                         | 26564                | 79267         | 0        | 0                     | 79267                       | 3248            |
| 4                                   | सेलु      | 700                           | 20117                | 20817         | 0        | 0                     | 20817                       | 1577            |
| 5                                   | वर्धा     | 107000                        | 64118                | 171118        | 0        | 0                     | 171118                      | 10687           |
| 6                                   | देवळी     | 1000                          | 58358                | 59358         | 0        | 0                     | 59358                       | 3778            |
| 7                                   | हिंगणघाट  | 3000                          | 86507                | 89507         | 0        | 0                     | 89507                       | 8766            |
| 8                                   | समुद्रपुर | 160400                        | 16613                | 177013        | 0        | 0                     | 177013                      | 2453            |
| वर्धा इतर                           |           | 0                             | 0                    | 0             | 0        | 0                     | 0                           | 186570          |
| <b>जिल्हा एकूण</b>                  |           | <b>339703</b>                 | <b>293838</b>        | <b>633541</b> | <b>0</b> | <b>0</b>              | <b>633541</b>               | <b>219309</b>   |
| आधार - जिल्हाधिकारी कार्यालय, वर्धा |           |                               |                      |               |          |                       |                             |                 |

तक्ता 4.1 (क)

(तगाई, अधिक धान्य, मुद्र संधारण, वनजमिन कर्ज, अकृषीक कर्ज, आदर्श गृहनिर्माण, पश्चिम पाकिस्तानातून आलेले निर्वासित त्यांची मोडतोड, प्रकल्पग्रस्तांना, कुळांना दिलेले कर्ज, पूरग्रस्त, जमिन सुधारणा इत्यादी)

| जिल्हा : वर्धा                      |           |                               |                      |             |          |                       | संदर्भ वर्ष-2013-14          |                 |
|-------------------------------------|-----------|-------------------------------|----------------------|-------------|----------|-----------------------|------------------------------|-----------------|
| ( ` हजारात )                        |           |                               |                      |             |          |                       |                              |                 |
| अ. क्र.                             | तालुका    | जमीन महसुलाची एकूण चालू मागणी | जमीन महसुलाची थकबाकी | एकूण मागणी  | सूट      | निलंबित वसुलीची रक्कम | वसुली पात्र रक्कम {5- (6+7)} | प्रत्यक्ष वसुली |
| (1)                                 | (2)       | (3)                           | (4)                  | (5)         | (6)      | (7)                   | (8)                          | (9)             |
| 1                                   | आष्टी     | 0                             | 63                   | 63          | 0        | 0                     | 63                           | 16              |
| 2                                   | कारंजा    | 13                            | 34                   | 47          | 0        | 0                     | 47                           | 14              |
| 3                                   | आर्वा     | 16                            | 100                  | 116         | 0        | 0                     | 116                          | 42              |
| 4                                   | सेलु      | 57                            | 40                   | 97          | 0        | 0                     | 97                           | 43              |
| 5                                   | वर्धा     | 254                           | 72                   | 326         | 0        | 0                     | 326                          | 322             |
| 6                                   | देवळी     | 59                            | 24                   | 83          | 0        | 0                     | 83                           | 83              |
| 7                                   | हिंगणघाट  | 173                           | 150                  | 323         | 0        | 0                     | 323                          | 225             |
| 8                                   | समुद्रपुर | 0                             | 160                  | 160         | 0        | 0                     | 160                          | 46              |
| <b>जिल्हा एकूण</b>                  |           | <b>572</b>                    | <b>643</b>           | <b>1215</b> | <b>0</b> | <b>0</b>              | <b>1215</b>                  | <b>791</b>      |
| आधार – जिल्हाधिकारी कार्यालय, वर्धा |           |                               |                      |             |          |                       |                              |                 |

सिद्धि लक्ष्मी संपन्न अथवा



**तक्ता 4.2**  
**स्थानिक स्वराज्य संस्थांचे उत्पन्न व खर्च**

| जिल्हा :- वर्धा   |  |             |              | संदर्भ वर्ष 2013-14 |              |
|---|--|-------------|--------------|---------------------|--------------|
| ( लाखात )   |  |             |              |                     |              |
| अ. क्र.   | बाब                                    | ग्रामपंचायत | जिल्हा परिषद | महानगर पालिका       | नगरपरिषदा    |
| (1)   | (2)                                    | (3)         | (4)          | (5)                 | (6)          |
| स्थानिक स्वराज्य संस्थांची संख्या   |  | 517         | 1            | 0                   | 6            |
| <b>अ)</b>   | <b>जमा</b>                             |             |              |                     |              |
| 1   | सुरूवातीची शिल्लक                      | 2429        | 41140        | 0                   | 4534         |
| 2   | चालू वर्षातील जमा                      |             |              | 0                   |              |
|   | 2.1 शासकीय अनुदाने व वर्गणी            | 1895        | 44434        | 0                   | 7031         |
|   | 2.2 सव प्रकारचे कर                     | 1746        | 1454         | 0                   | 1839         |
|   | 2.3 इतर जमा                            | 902         | 2817         | 0                   | 1425         |
|   | 2.4 एकूण (बाब 2.1 ते 2.3)              | 4543        | 48705        | 0                   | 10295        |
|   | एकूण प्राप्त (सुरूवातीची शिल्लक मिळून) | <b>6972</b> | <b>89845</b> | -                   | <b>14829</b> |
| <b>ब)</b>   | <b>खर्च</b>                            |             |              |                     |              |
| 3   | चालू वर्षातील खर्च                     | -           | -            | -                   | -            |
|   | 3.1 सामान्य प्रशासन                    | 790         | 394          | 0                   | 2227         |
|   | 3.2 शिक्षण                             | 213         | 624          | 0                   | 322          |
|   | 3.3 सार्वजनिक आरोग्य                   | 104         | 631          | 0                   | 725          |
|   | 3.4 इतर                                | 2800        | 11149        | 0                   | 6943         |
|   | एकूण (3.1 ते 3.4)                      | <b>3907</b> | <b>12798</b> | <b>0</b>            | <b>10217</b> |
| 4   | अखेरची शिल्लक                          | <b>3065</b> | <b>77047</b> | <b>0</b>            | <b>4612</b>  |
| आधार :- 1) जिल्हा परिषद, वर्धा 2) ग्रामपंचायत विभाग, 3) सर्व नगर परिषद, वर्धा |  |             |              |                     |              |

**तक्ता 4.3**  
**नागरी स्थानिक स्वराज्य संस्थांचे 2013-14 मधील उत्पन्न व खर्च**

| जिल्हा :- वर्धा               |                              |           |             |             |             |              | संदर्भ वर्ष 2013-14 |                   |              |
|-------------------------------|------------------------------|-----------|-------------|-------------|-------------|--------------|---------------------|-------------------|--------------|
| ( ` लाखात)                    |                              |           |             |             |             |              |                     |                   |              |
| बाब                           | महानगर पालिका                | नगरपरिषदा |             |             |             | नगर पंचायती  | कटक मंडळे           | सर्व नागरी संस्था |              |
|                               |                              | वर्ग "अ"  | वर्ग "ब"    | वर्ग "क"    | सर्व        |              |                     |                   |              |
| (1)                           | (2)                          | (3)       | (4)         | (5)         | (6)         | (7)          | (8)                 | (9)               |              |
| <b>उत्पन्न</b>                |                              |           |             |             |             |              |                     |                   |              |
| 1.                            | आरंभीची शिल्लक               | 0         | 381         | 2462        | 1691        | 4534         | 0                   | 0                 | 4534         |
| 2.                            | जमा                          |           |             |             |             |              |                     |                   |              |
|                               | 2.1. पट्टी, कर इत्यादी       | 0         | 947         | 712         | 181         | 1840         | 0                   | 0                 | 1840         |
|                               | 2.2. शासकीय अनुदाने          | 0         | 1874        | 2973        | 2184        | 7031         | 0                   | 0                 | 7031         |
|                               | 2.3. वाणिज्यिक उपक्रमांपासून | 0         | 0           | 45          | 43          | 88           | 0                   | 0                 | 88           |
|                               | 2.4. ठेवी आणि कर्जे इ.       | 0         | 1200        | 22          | 103         | 1325         | 0                   | 0                 | 1325         |
|                               | 2.5. इतर उत्पन्न             | 0         | 64          | 763         | 185         | 1012         | 0                   | 0                 | 1012         |
|                               | <b>एकूण जमा (2)</b>          | <b>0</b>  | <b>4085</b> | <b>4515</b> | <b>2696</b> | <b>10296</b> | <b>0</b>            | <b>0</b>          | <b>10296</b> |
|                               | <b>एकूण उत्पन्न (1 + 2)</b>  | <b>0</b>  | <b>4466</b> | <b>6977</b> | <b>4387</b> | <b>14830</b> | <b>0</b>            | <b>0</b>          | <b>14829</b> |
| <b>खर्च</b>                   |                              |           |             |             |             |              |                     |                   |              |
| 1.                            | प्रशासन                      |           |             |             |             |              |                     |                   |              |
|                               | (अ) आस्थापना                 | 0         | 539         | 597         | 537         | 1673         | 0                   | 0                 | 1673         |
|                               | (ब) इतर                      | 0         | 71          | 464         | 19          | 554          | 0                   | 0                 | 554          |
| 2.                            | कर वसुली                     | 0         | 40          | 11          | 42          | 93           | 0                   | 0                 | 93           |
| 3.                            | सार्वजनिक दिवाबत्ती          | 0         | 100         | 122         | 43          | 265          | 0                   | 0                 | 265          |
| 4.                            | पाणीपुरवठा                   | 0         | 351         | 176         | 177         | 704          | 0                   | 0                 | 704          |
| 5.                            | सार्वजनिक सुरक्षा            | 0         | 138         | 34          | 49          | 221          | 0                   | 0                 | 221          |
| 6.                            | सार्वजनिक आरोग्य             | 0         | 611         | 1           | 113         | 725          | 0                   | 0                 | 725          |
| 7.                            | जलनिःसारण व मलनिःसारण        | 0         | 120         | 491         | 29          | 640          | 0                   | 0                 | 640          |
| 8.                            | बांधकामे                     | 0         | 1787        | 240         | 375         | 2402         | 0                   | 0                 | 2402         |
| 9.                            | परिवहन                       | 0         | 81          | 0           | 0           | 81           | 0                   | 0                 | 81           |
| 10.                           | शिक्षण                       | 0         | 0           | 52          | 270         | 322          | 0                   | 0                 | 322          |
| 11.                           | दुर्बल घटकांवरील खर्च        | 0         | 0           | 4           | 15          | 19           | 0                   | 0                 | 19           |
| 12.                           | विशेष खर्च व दिलेली कर्जे    | 0         | 275         | 1135        | 105         | 1515         | 0                   | 0                 | 1515         |
| 13.                           | इतर खर्च                     | 0         | 78          | 600         | 325         | 1003         | 0                   | 0                 | 1003         |
|                               | <b>एकूण खर्च (1 ते 13)</b>   | <b>0</b>  | <b>4191</b> | <b>3927</b> | <b>2099</b> | <b>10217</b> | <b>0</b>            | <b>0</b>          | <b>10217</b> |
|                               | <b>अखेरची शिल्लक</b>         | <b>0</b>  | <b>275</b>  | <b>3050</b> | <b>2288</b> | <b>4613</b>  | <b>0</b>            | <b>0</b>          | <b>4613</b>  |
| आधार - सर्व नगर परीषद , वर्धा |                              |           |             |             |             |              |                     |                   |              |

**तक्ता 4.4**  
**ग्रामपंचायतीचे उत्पन्न व खर्च**

| जिल्हा :- वर्धा                  |             |             | संदर्भ वर्ष -2013-14 |             |
|----------------------------------|-------------|-------------|----------------------|-------------|
| लाखात                            |             |             |                      |             |
| बाब                              | 2012-13     |             | 2013-14              |             |
|                                  | प्रत्यक्ष   | टक्केवारी   | प्रत्यक्ष            | टक्केवारी   |
| (1)                              | (2)         | (3)         | (4)                  | (5)         |
| <b>उत्पन्न</b>                   |             |             |                      |             |
| <b>(अ) आरंभीची शिल्लक</b>        | <b>2923</b> | <b>47.4</b> | <b>2429</b>          | <b>34.8</b> |
| (ब) जमा                          | -           | -           | -                    | -           |
| 1. कर                            |             |             |                      |             |
| i) जमीन व इतर मालमत्ता कर        | 1537        | 24.9        | 1321                 | 18.9        |
| ii) इतर कर व शुल्क               | 183         | 3.0         | 425                  | 6.1         |
| 2. शासकीय अनुदाने                | 463         | 7.5         | 1781                 | 25.5        |
| 3. अंशदान, देणग्या व इतर अनुदाने | 715         | 11.6        | 114                  | 1.63        |
| 4. इतर जमा                       | 346         | 5.6         | 902                  | 12.9        |
| <b>एकूण जमा (ब)</b>              | <b>3244</b> | <b>52.6</b> | <b>4543</b>          | <b>65.2</b> |
| <b>एकूण उत्पन्न (अ+ब)</b>        | <b>6167</b> | <b>100</b>  | <b>6972</b>          | <b>100</b>  |
| <b>खर्च</b>                      |             |             |                      |             |
| 1. प्रशासन                       | 704         | 18.8        | 790                  | 20.2        |
| 2. आरोग्य व स्वच्छता             | 911         | 24.4        | 104                  | 2.6         |
| 3. सावर्जनिक बांधकामे            | 1423        | 38          | 1298                 | 33.2        |
| 4. सावर्जनिक दिवाबत्ती           | 287         | 7.7         | 278                  | 7.1         |
| 5. शिक्षण                        | 3           | 0.0         | 213                  | 5.4         |
| 6. लोककल्याण                     | 86          | 2.3         | 166                  | 4.2         |
| 7. इतर खर्च                      | 324         | 8.7         | 1058                 | 27.00       |
| <b>एकूण खर्च (1 ते 7)</b>        | <b>3738</b> | <b>100</b>  | <b>3907</b>          | <b>100</b>  |
| <b>अखेरची शिल्लक</b>             | <b>2429</b> | <b>0</b>    | <b>3065</b>          | <b>0</b>    |
| आधार : जिल्हा परिषद, वर्धा.      |             |             |                      |             |

**तक्ता 4.5**  
**जिल्हा परिषदचे उत्पन्न व खर्च**

| जिल्हा :- वर्धा   |              | संदर्भ वर्ष - 2013-14 |  |
|---|--------------|-----------------------|--|
| लाखात   |              |                       |  |
| बाब   | 2012-13      | 2013-14               |  |
|   | (प्रत्यक्ष)  | (प्रत्यक्ष)           |  |
| (1)   | (2)          | (3)                   |  |
| <b>अ) आरंभीची शिल्लक</b>  | <b>10346</b> | <b>41140</b>          |  |
| <b>ब) महसुली जमा</b>  |              |                       |  |
| 1. स्वनिर्मित साधनांपासून   | 526          | 1454                  |  |
| 2. शासकीय अनुदाने   | 0            | 0                     |  |
| 2.1.सांविधिक अनुदाने  | 0            | 0                     |  |
| i) सहेतुक   | 19056        | 22241                 |  |
| ii) आस्थापना  | 7583         | 9597                  |  |
| iii) योजनांतर्गत  | 11382        | 12596                 |  |
| iv) इतर   | 0            | 0                     |  |
| 2.2 अभिकरण योजनांसाठी   | 2388         | 2620                  |  |
| 3. इतर साधनांपासून उत्पन्न  | 0            | 0                     |  |
| <b>क) भांडवली जमा</b>   | <b>800</b>   | <b>197</b>            |  |
| <b>ड) एकूण जमा (ब+क)</b>  | <b>41735</b> | <b>48705</b>          |  |
| <b>एकूण उत्पन्न (अ+ड)</b>   | <b>52081</b> | <b>89845</b>          |  |
| <b>अ. महसुली खर्च</b>   |              |                       |  |
| 1 सामान्य प्रशासन   | 1822         | 394                   |  |
| 2 शिक्षण  | 888          | 624                   |  |
| 3 सार्वजनिक बांधकामे  | 1944         | 1789                  |  |
| 4 पाटबंधारे   | 513          | 488                   |  |
| 5 कृषी  | 268          | 397                   |  |
| 6 पशुसंवर्धन  | 188          | 215                   |  |
| 7 वणे   | 23           | 0                     |  |
| 8 सार्वजनिक आरोग्य  | 219          | 631                   |  |
| 9 समाजकल्याण  | 938          | 431                   |  |
| 10 इतर खर्च   | 4017         | 7615                  |  |
| <b>एकूण (अ)</b>   | <b>10820</b> | <b>12584</b>          |  |
| <b>(ब )भांडवली खर्च</b>   | <b>121</b>   | <b>216</b>            |  |
| <b>एकूण खर्च (अ+ब)</b>  | <b>10941</b> | <b>12800</b>          |  |
| <b>अखेरची शिल्लक</b>  | <b>41140</b> | <b>77045</b>          |  |
| आधार : जिल्हा परिषद, वर्धा.   |              |                       |  |
| टिप :- जि.प, वर्धा कडून सादर केलेल्या अहवालानुसार प्रत्यक्ष आकडेवारी घेण्यात आली आहे. |              |                       |  |

वँक व विमा

**तक्ता 4.6**  
**तालुकानिहाय बँक कार्यालये, वर्गीकृत बँकांची संख्या, ठेवी व कर्जे**

| जिल्हा: - वर्धा   |           |   |                           |                                    |                                     | संदर्भ वर्ष- 2013-14                      |              |
|---|-----------|---|---------------------------|------------------------------------|-------------------------------------|---|--------------|
| अ. क्र.   | तालुका    | बँकांची कार्यालये<br>असलेली गावे व शहरे | वर्गीकृत बँका<br>(संख्या) | वर्गीकृत बँकांची<br>शाखा कार्यालये | वर्गीकृत बँकांच्या<br>ठेवी ( ` लाख) | वर्गीकृत बँकांनी दिलेली<br>कर्जे ( ` लाख) |              |
|   |           |   |                           |                                    |                                     | कृषक                                      | अकृषक        |
| (1)   | (2)       | (3)                                     | (4)                       | (5)                                | (6)                                 | (7)                                       | (8)          |
| 1   | आष्टी     | 7                                       | 4                         | 6                                  | उ.ना                                | उ.ना                                      | उ.ना         |
| 2   | कारंजा    | 8                                       | 5                         | 7                                  | उ.ना                                | उ.ना                                      | उ.ना         |
| 3   | आर्वी     | 14                                      | 8                         | 12                                 | उ.ना                                | उ.ना                                      | उ.ना         |
| 4   | सेलु      | 10                                      | 6                         | 11                                 | उ.ना                                | उ.ना                                      | उ.ना         |
| 5   | वर्धा     | 40                                      | 22                        | 40                                 | उ.ना                                | उ.ना                                      | उ.ना         |
| 6   | देवळी     | 13                                      | 9                         | 14                                 | उ.ना                                | उ.ना                                      | उ.ना         |
| 7   | हिंगणघाट  | 16                                      | 12                        | 16                                 | उ.ना                                | उ.ना                                      | उ.ना         |
| 8   | समुद्रपुर | 9                                       | 4                         | 9                                  | उ.ना                                | उ.ना                                      | उ.ना         |
| <b>जिल्हा एकूण</b>  |           | <b>117</b>                              | <b>70</b>                 | <b>115</b>                         | <b>159310</b>                       | <b>54484</b>                              | <b>36853</b> |
| आधार :- जिल्हा अग्रणी बँक, वर्धा  |           |   |                           |                                    |                                     |   |              |
| टीप :- रकाना क्र 6, 7 व 8 ची माहिती तालुकानिहाय उपलब्ध नाही. आष्टी येथे नविन शाखा उघडण्यात आली असून हिंगणघाट येथे विस्तारीत शाखा उघडण्यात आली आहे. देवळी येथिल एक शाखा बंद झाली आहे. नविन बँकानी आपली शाखा कार्यालये काही तालुक्यात बंद केलेले आहे. |           |   |                           |                                    |                                     |   |              |

**तक्ता 4.7**  
**जिल्हातील आयुर्विमा विषयक आकडेवारी**

| जिल्हा :- वर्धा  |  |        | संदर्भ वर्ष- 2013-14  |                       |
|--|--|--------|-----------------------|-----------------------|
| अ. क्र.  | बाब  | परिमाण | तपशील                 |                       |
|  |  |        | भारतीय जीवन विमा निगम | खाजगी आयुर्विमा कंपनी |
| (1)  | (2)  | (3)    | (4)                   | (5)                   |
| 1  | जिल्ह्यातील शाखा                                     | संख्या | 4                     | 0                     |
| 2  | चालू विमा पॉलिसीज                                    | संख्या | 0                     | 1737                  |
| 3  | माच अखेर व्यपगत विमा पॉलिसीज                         | संख्या | 39398                 | 818                   |
| 4  | नवीन व्यवसाय   |        |                       |                       |
|  | 4.1 उतरविलेली विमापत्रे                              | संख्या | 39398                 | 608                   |
|  | 4.2 विमा रक्कम                                       | लाख    | 619.91                | 545.88                |
|  | 4.3 विम्याचा प्रथम हप्ता रक्कम                       | लाख    | 3242.42               | 128.98                |
| 5  | जिल्ह्यातील विमा प्रतिनिधीची संख्या                  |        |                       |                       |
|  | 5.1 एकूण विमा प्रतिनिधी                              | संख्या | 1442                  | 6                     |
|  | 5.2 एकूण पैकी ग्रामीण विमा प्रतिनिधी                 | संख्या | 1012                  | 0                     |
|  | 5.3 एकूण पैकी महिला विमा प्रतिनिधी                   | संख्या | 314                   | 0                     |
|  | 5.4 एकूण महिला प्रतिनिधीपैकी ग्रामीण महिला प्रतिनिधी | संख्या | 154                   | 0                     |
| आधार :- भारतीय जीवन विमा निगम, श्रीराम इन्शुरन्स, स्टार युनियन दाईची इन्शुरन्स, टाटा इन्शुरन्स |  |        |                       |                       |

वचन गट



**तक्ता 4.8**  
**जिल्ह्यातील बचत गटांबाबतची माहिती**

| जिल्हा :- वर्धा  |           |                      |             |            |  |             |             |   |             |            | संदर्भ वर्ष 2013-14          |                                 |
|--|-----------|----------------------|-------------|------------|--|-------------|-------------|---|-------------|------------|------------------------------|---------------------------------|
| अ. क्र.  | तालुका    | स्थापन झालेले बचत गट |             |            | मुख्य व्यवसायासाठी बँक जोडणी झालेले बचत गट |             |             | खेळते भांडवलासाठी बँक जोडणी झालेले बचत गट |             |            | व्यवसाय सुरू केलेल्या बचत गट |                                 |
|  |           | दा.रे. खालील         | दा.रे. वरील | एकूण       | दा.रे. खालील                               | दा.रे. वरील | एकूण        | दा.रे. खालील                              | दा.रे. वरील | एकूण       | संख्या                       | आर्थिक वर्षात केलेली उलाढाल लाख |
| (1)  | (2)       | (3)                  | (4)         | (5)        | (6)  | (7)         | (8)         | (9)                                       | (10)        | (11)       | (12)                         | (13)                            |
| 1  | आष्टी     | 21                   | 64          | 85         | 36   | 56          | 92          | 63  | 0           | 63         | 36                           | 11.00                           |
| 2  | कारंजा    | 27                   | 19          | 46         | 79   | 35          | 114         | 42  | 0           | 42         | 49                           | 28.15                           |
| 3  | आर्वी     | 25                   | 29          | 54         | 92   | 43          | 135         | 50  | 0           | 50         | 51                           | 59.72                           |
| 4  | सेलु      | 42                   | 8           | 50         | 146  | 44          | 190         | 37  | 0           | 37         | 17                           | 18.00                           |
| 5  | वर्धा     | 129                  | 34          | 163        | 150  | 49          | 199         | 52  | 0           | 52         | 116                          | 102.83                          |
| 6  | देवळी     | 102                  | 44          | 146        | 47   | 38          | 85          | 49  | 0           | 49         | 36                           | 37.65                           |
| 7  | हिंगणघाट  | 21                   | 36          | 57         | 29   | 73          | 102         | 56  | 0           | 56         | 27                           | 31.80                           |
| 8  | समुद्रपुर | 25                   | 32          | 57         | 25   | 70          | 95          | 45  | 0           | 45         | 17                           | 23.20                           |
| <b>जिल्हा एकूण</b>   |           | <b>392</b>           | <b>266</b>  | <b>658</b> | <b>604</b>                                 | <b>408</b>  | <b>1012</b> | <b>394</b>                                | <b>0</b>    | <b>394</b> | <b>349</b>                   | <b>312.35</b>                   |
| <p>आधार - 1. प्रकल्प संचालक, जिल्हा ग्रामीण विकास यंत्रणा, जि.प. वर्धा 2. महिला आर्थिक विकास महामंडळ, वर्धा</p> <p>टिप- 1) मुख्य व्यवसायासाठी बँक जोडणी झालेले बचत गटांचे प्रस्ताव हे व्यवसाय सुरू करण्यासाठी बँकेला पाठविण्यात येतात. परंतु बँकेकडून सर्वच गटांना कर्ज / अनुदान उपलब्ध होत नाही त्यामुळे रकाना 12 ची बेरीज रकाना 8 सोबत जुळणार नाही. तसेच संचयीत पद्धतीने बचत गटाचे प्रस्ताव बँकेला सादर केल्या जात असल्यामुळे आकडेवारीत तफावत दिसून येते</p> |           |                      |             |            |  |             |             |   |             |            |                              |                                 |

तक्ता 4.9

जिल्ह्यातील जिल्हा ग्रामिण विकास यंत्रणा व महिला आर्थिक विकास महामंडळ यांच्या मार्फत स्थापित बचत गटाबाबतची माहिती

| जिल्हा :- वर्धा  |                 |  |              |             |                      |                                |                                   |                                     | संदर्भ वर्ष :- 2013-14    |           |          |
|--|-----------------|--|--------------|-------------|----------------------|--------------------------------|-----------------------------------|-------------------------------------|---------------------------|-----------|----------|
| अ. क.  | तालुका          | निर्मित बचत गट (संख्या)                    |              |             |                      |                                |                                   |                                     |                           |           |          |
|  |                 | जिल्हा ग्रामिण विकास यंत्रणा (दा.रे.खा.कु) |              |             |                      |                                |                                   |                                     |                           |           |          |
|  |                 | मागील वर्षअखेर                             | अहवाल वर्षात | एकूण (3+4)  | एकूणपैकी महिला बचतगट | एकूणपैकी कार्यरत असलेले बचत गट | प्रथम प्रतवारी झालेले एकूण बचत गट | द्वितीय प्रतवारी झालेले एकूण बचत गट | व्यवसाय करीत असलेले बचतगट |           |          |
| प्राथमिक क्षेत्र   | द्वितीय क्षेत्र |  |              |             |                      |                                |                                   |                                     | तृतीय क्षेत्र             |           |          |
| (1)  | (2)             | (3)  | (4)          | (5)         | (6)                  | (7)                            | (8)                               | (9)                                 | (10)                      | (11)      | (12)     |
| 1  | आष्टी           | 615  | 21           | 636         | 545                  | 535                            | 578                               | 340                                 | 5                         | 2         | 0        |
| 2  | कांरजा          | 616  | 27           | 643         | 506                  | 577                            | 513                               | 367                                 | 14                        | 4         | 0        |
| 3  | आर्वी           | 765  | 25           | 790         | 717                  | 698                            | 667                               | 417                                 | 33                        | 6         | 0        |
| 4  | सेलु            | 767  | 42           | 809         | 719                  | 667                            | 559                               | 404                                 | 12                        | 2         | 0        |
| 5  | वर्धा           | 1102                                       | 129          | 1231        | 1112                 | 1088                           | 936                               | 728                                 | 72                        | 17        | 4        |
| 6  | देवळी           | 1045                                       | 102          | 1147        | 899                  | 1032                           | 858                               | 519                                 | 30                        | 3         | 0        |
| 7  | हिंगणघाट        | 844  | 21           | 865         | 679                  | 773                            | 642                               | 511                                 | 10                        | 2         | 0        |
| 8  | समुद्रपुर       | 582  | 25           | 607         | 538                  | 562                            | 473                               | 403                                 | 8                         | 2         | 0        |
| <b>जिल्हा एकूण</b>   |                 | <b>6336</b>                                | <b>392</b>   | <b>6728</b> | <b>5715</b>          | <b>5932</b>                    | <b>5226</b>                       | <b>3689</b>                         | <b>184</b>                | <b>38</b> | <b>4</b> |
| टिप- SGSY चे रूपांतर सन 2013-14 या वर्षात NRLM मध्ये झालेले आहे. NRLM अंतर्गत बँकेकडून प्राप्त झालेले प्रथम व द्वितीय कर्ज याचा उपयोग गटातील सदस्यांच्या दैनंदिन व कौटुंबिक गरजा (consumption loan) भागविण्यासाठी करण्यात येत असतो. त्यामूळे सन 2013-14 या वर्षात प्राथमिक, द्वितीय व तृतीय क्षेत्रात व्यवसाय करीत असलेल्या गटांची संख्या स्तंभ-10, 11 व 12 मध्ये दर्शविण्यात आली आहे. |                 |  |              |             |                      |                                |                                   |                                     |                           |           |          |

**तक्ता 4.9 (पुढे सुरू)**  
**जिल्ह्यातील जिल्हा ग्रामिण विकास यंत्रणा व महिला आर्थिक विकास महामंडळ यांच्या मार्फत स्थापित बचत गटाबाबतची माहिती ॥**

| जिल्हा :- वर्धा  |                 |                            |              |              |                       |                                 |                                   |                                     | संदर्भ वर्ष :- 2013-14    |            |           |
|--|-----------------|----------------------------|--------------|--------------|-----------------------|---------------------------------|-----------------------------------|-------------------------------------|---------------------------|------------|-----------|
| अ. क.  | तालुका          | निर्मित बचत गट (संख्या)    |              |              |                       |                                 |                                   |                                     |                           |            |           |
|  |                 | महिला आर्थिक विकास महामंडळ |              |              |                       |                                 |                                   |                                     |                           |            |           |
|  |                 | मागील वर्षअखेर             | अहवाल वर्षात | एकूण (13+14) | एकूण पैकी महिला बचतगट | एकूण पैकी कार्यरत असलेले बचत गट | प्रथम प्रतवारी झालेले एकूण बचत गट | द्वितीय प्रतवारी झालेले एकूण बचत गट | व्यवसाय करीत असलेले बचतगट |            |           |
| प्राथमिक क्षेत्र   | द्वितीय क्षेत्र |                            |              |              |                       |                                 |                                   |                                     | तृतीय क्षेत्र             |            |           |
| (1)  | (2)             | (13)                       | (14)         | (15)         | (16)                  | (17)                            | (18)                              | (19)                                | (20)                      | (21)       | (22)      |
| 1  | आष्टी           | 195                        | 64           | 259          | 259                   | 250                             | 191                               | 130                                 | 59                        | 18         | 6         |
| 2  | कारंजा          | 172                        | 19           | 191          | 191                   | 176                             | 157                               | 102                                 | 15                        | 9          | 7         |
| 3  | आर्वी           | 222                        | 29           | 251          | 251                   | 234                             | 205                               | 97                                  | 135                       | 83         | 3         |
| 4  | सेलु            | 174                        | 8            | 182          | 182                   | 178                             | 121                               | 51                                  | 2                         | 1          | -         |
| 5  | वर्धा           | 234                        | 34           | 268          | 268                   | 260                             | 226                               | 80                                  | 5                         | 6          | 16        |
| 6  | देवळी           | 116                        | 44           | 160          | 160                   | 155                             | 103                               | 37                                  | 0                         | 6          | 0         |
| 7  | हिंगणघाट        | 158                        | 36           | 194          | 194                   | 181                             | 145                               | 73                                  | 7                         | 4          | -         |
| 8  | समुद्रपुर       | 208                        | 32           | 240          | 240                   | 217                             | 185                               | 128                                 | 7                         | 7          | 3         |
| <b>जिल्हा एकूण</b>   |                 | <b>1479</b>                | <b>266</b>   | <b>1745</b>  | <b>1745</b>           | <b>1651</b>                     | <b>1333</b>                       | <b>698</b>                          | <b>230</b>                | <b>134</b> | <b>35</b> |
| आधार - 1. प्रकल्प संचालक, जिल्हा ग्रामीण विकास यंत्रणा, जि.प.वर्धा<br>2. महिला आर्थिक विकास महामंडळ ,वर्धा |                 |                            |              |              |                       |                                 |                                   |                                     |                           |            |           |

कृषि व संलग्न सेवा

कवि

**तक्ता 5.1**  
**जमिनीचा वापराविषयी माहिती**

| जिल्हा :- वर्धा  |           | (क्षेत्र- हेक्टरमध्ये) |                      |                              | संदर्भ वर्ष :- 2010-11       |              |   |
|--|-----------|------------------------|----------------------|------------------------------|------------------------------|--------------|---|
| अ. क्र.  | तालुका    | एकूण भौगोलिक क्षेत्र   | जंगल व्याप्त क्षेत्र | शेतीला उपलब्ध नसलेले क्षेत्र |                              |              | पडीत जमिनीव्यतिरिक्त लागवड न झालेली एकूण जमीन |
|  |           |                        |                      | बिगर शेती वापराखालील जमीन    | पडीत/लागवडी लायक नसलेली जमीन | एकूण (5+6)   |   |
| (1)  | (2)       | (3)                    | (4)                  | (5)                          | (6)                          | (7)          | (8)   |
| 1  | आष्टी     | 45494                  | 7397                 | 100                          | 8239                         | 8339         | 0   |
| 2  | कारंजा    | 60911                  | 10378                | 146                          | 5732                         | 5878         | 0   |
| 3  | आर्वी     | 111008                 | 7975                 | 10659                        | 4717                         | 15376        | 0   |
| 4  | सेलु      | 70593                  | 12956                | 1072                         | 3790                         | 4862         | 0   |
| 5  | वर्धा     | 81589                  | 8171                 | 3763                         | 1444                         | 5207         | 0   |
| 6  | देवळी     | 69732                  | 1667                 | 0                            | 863                          | 863          | 0   |
| 7  | हिंगणघाट  | 89919                  | 2446                 | 715                          | 1525                         | 2240         | 0   |
| 8  | समुद्रपुर | 99668                  | 5160                 | 3499                         | 1775                         | 5274         | 0   |
| <b>जिल्हा एकूण</b>   |           | <b>628914</b>          | <b>56150</b>         | <b>19954</b>                 | <b>28085</b>                 | <b>48039</b> | <b>0</b>                                      |
| टिप- त्रुतु-पिके अहवाल-2010-11 मध्ये स्तंभ-8 च्या जमिनीची नोंद दर्शविली नसल्यामुळे माहिती निरंक नोंदविण्यात आली आहे. |           |                        |                      |                              |                              |              |   |

**तक्ता 5.1 (पुढे चालू)**  
**जमिनीचा वापराविषयी माहिती**

| जिल्हा :- वर्धा   |           | (क्षेत्र- हेक्टर मध्ये) |              |                | संदर्भ वर्ष :- 2010-11 |                                 |                                   |                     |
|---|-----------|-------------------------|--------------|----------------|------------------------|---------------------------------|-----------------------------------|---------------------|
| अ. क्र.   | तालुका    | पडीत जमीन               |              |                | निव्वळ क्षेत्र         | एकापेक्षा अधिक (दुसोटा क्षेत्र) | लागवडी खालील एकूण क्षेत्र (12+13) | लागवडी लायक क्षेत्र |
|   |           | चालू पड                 | इतर पड       | एकूण पड (9+10) |                        |                                 |                                   |                     |
| (1)   | (2)       | (9)                     | (10)         | (11)           | (12)                   | (13)                            | (14)                              | (15)                |
| 1   | आष्टी     | 807                     | 971          | 1778           | 21306                  | 3976                            | 25282                             | 25282               |
| 2   | कारंजा    | 1668                    | 3095         | 4763           | 38685                  | 3404                            | 42089                             | 42267               |
| 3   | आर्वा     | 1418                    | 1868         | 3286           | 48795                  | 3585                            | 52380                             | 52380               |
| 4   | सेलु      | 1068                    | 683          | 1751           | 43504                  | 7006                            | 50510                             | 51512               |
| 5   | वर्धा     | 6653                    | 1853         | 8506           | 62946                  | 6632                            | 69578                             | 69992               |
| 6   | देवळी     | 1415                    | 1660         | 3075           | 51369                  | 3171                            | 54540                             | 54540               |
| 7   | हिंणघाट   | 4924                    | 2825         | 7749           | 72430                  | 8185                            | 80615                             | 80922               |
| 8   | समुद्रपुर | 1928                    | 2503         | 4431           | 71482                  | 14632                           | 86114                             | 86497               |
| <b>जिल्हा एकूण</b>  |           | <b>19881</b>            | <b>15458</b> | <b>35339</b>   | <b>410517</b>          | <b>50591</b>                    | <b>461108</b>                     | <b>463392</b>       |
| आधार - जिल्हा अधीक्षक, भूमि अभिलेख, वर्धा (त्रुतु-पिके अहवाल-2010-11) |           |                         |              |                |                        |                                 |                                   |                     |

**तक्ता 5.2**  
**निरनिराळ्या पिकांखालील क्षेत्र**

| जिल्हा :- वर्धा    |           |                    |                 |                    |                 |                    |                 | संदर्भ वर्ष:-2010-11<br>हेक्टरमध्ये |                 |
|--------------------|-----------|--------------------|-----------------|--------------------|-----------------|--------------------|-----------------|-------------------------------------|-----------------|
| अ.<br>क्र.         | तालुका    | तांदूळ             |                 | गहू                |                 | खरीप ज्वारी        |                 | रब्बी ज्वारी                        |                 |
|                    |           | पिकांखालील क्षेत्र | ओलिताचे क्षेत्र | पिकांखालील क्षेत्र | ओलिताचे क्षेत्र | पिकांखालील क्षेत्र | ओलिताचे क्षेत्र | पिकांखालील क्षेत्र                  | ओलिताचे क्षेत्र |
| (1)                | (2)       | (3)                | (4)             | (5)                | (6)             | (7)                | (8)             | (9)                                 | (10)            |
| 1                  | आष्टी     | 0                  | 0               | 2038               | 0               | 344                | 0               | 0                                   | 0               |
| 2                  | कारंजा    | 93                 | 0               | 2471               | 0               | 2920               | 0               | 0                                   | 0               |
| 3                  | आर्वी     | 14                 | 14              | 1515               | 0               | 750                | 0               | 0                                   | 0               |
| 4                  | सेलु      | 00                 | 0               | 3142               | 0               | 220                | 0               | 0                                   | 0               |
| 5                  | वर्धा     | 00                 | 0               | 3254               | 0               | 27                 | 0               | 189                                 | 0               |
| 6                  | देवळी     | 00                 | 0               | 1142               | 0               | 429                | 0               | 0                                   | 0               |
| 7                  | हिंगणघाट  | 00                 | 0               | 3000               | 0               | 293                | 0               | 0                                   | 0               |
| 8                  | समुद्रपुर | 78                 | 78              | 4196               | 0               | 108                | 0               | 0                                   | 0               |
| <b>जिल्हा एकूण</b> |           | <b>185</b>         | <b>92</b>       | <b>20758</b>       | <b>0</b>        | <b>5091</b>        | <b>0</b>        | <b>189</b>                          | <b>0</b>        |



**तक्ता 5.2 (पुढे चालू)**  
**निरनिराळ्या पिकांखालील क्षेत्र**

| जिल्हा :- वर्धा    |           |                    |                 |                    |                 |                    |                 | संदर्भ वर्ष :-2010-11 |                 |
|--------------------|-----------|--------------------|-----------------|--------------------|-----------------|--------------------|-----------------|-----------------------|-----------------|
| अ. क्र.            | तालुका    | एकूण ज्वारी        |                 | बाजरी              |                 | मका                |                 | वरी                   |                 |
|                    |           | पिकांखालील क्षेत्र | ओलिताचे क्षेत्र | पिकांखालील क्षेत्र | ओलिताचे क्षेत्र | पिकांखालील क्षेत्र | ओलिताचे क्षेत्र | पिकांखालील क्षेत्र    | ओलिताचे क्षेत्र |
| (1)                | (2)       | (11)               | (12)            | (13)               | (14)            | (15)               | (16)            | (17)                  | (18)            |
| 1                  | आष्टी     | 344                | 0               | 4                  | 0               | 7                  | 0               | 0                     | 0               |
| 2                  | कारंजा    | 2920               | 0               | 2                  | 0               | 3                  | 0               | 0                     | 0               |
| 3                  | आर्वी     | 750                | 0               | 0                  | 0               | 0                  | 0               | 0                     | 0               |
| 4                  | सेलु      | 220                | 0               | 0                  | 0               | 9                  | 9               | 0                     | 0               |
| 5                  | वर्धा     | 216                | 0               | 0                  | 0               | 41                 | 41              | 0                     | 0               |
| 6                  | देवळी     | 429                | 0               | 0                  | 0               | 20                 | 0               | 0                     | 0               |
| 7                  | हिंगणघाट  | 293                | 0               | 0                  | 0               | 0                  | 0               | 0                     | 0               |
| 8                  | समुद्रपुर | 108                | 0               | 0                  | 0               | 0                  | 0               | 0                     | 0               |
| <b>जिल्हा एकूण</b> |           | <b>5280</b>        | <b>0</b>        | <b>6</b>           | <b>0</b>        | <b>80</b>          | <b>50</b>       | <b>0</b>              | <b>0</b>        |

**तक्ता 5.2 (पुढे चालू)**  
**निरनिराळ्या पिकांखालील क्षेत्र**

| जिल्हा :- वर्धा    |           |                    |                 |                    |                 |                    |                 | संदर्भ वर्ष :-2010-11 |                 |
|--------------------|-----------|--------------------|-----------------|--------------------|-----------------|--------------------|-----------------|-----------------------|-----------------|
| अ. क्र.            | तालुका    | नाचणी              |                 | राळा               |                 | सावा               |                 | भादली                 |                 |
|                    |           | पिकांखालील क्षेत्र | ओलिताचे क्षेत्र | पिकांखालील क्षेत्र | ओलिताचे क्षेत्र | पिकांखालील क्षेत्र | ओलिताचे क्षेत्र | पिकांखालील क्षेत्र    | ओलिताचे क्षेत्र |
| (1)                | (2)       | (19)               | (20)            | (21)               | (22)            | (23)               | (24)            | (25)                  | (26)            |
| 1                  | आष्टी     | 0                  | 0               | 0                  | 0               | 0                  | 0               | 0                     | 0               |
| 2                  | कारंजा    | 0                  | 0               | 0                  | 0               | 0                  | 0               | 0                     | 0               |
| 3                  | आर्वी     | 0                  | 0               | 0                  | 0               | 0                  | 0               | 0                     | 0               |
| 4                  | सेलु      | 0                  | 0               | 0                  | 0               | 0                  | 0               | 0                     | 0               |
| 5                  | वर्धा     | 0                  | 0               | 0                  | 0               | 0                  | 0               | 0                     | 0               |
| 6                  | देवळी     | 0                  | 0               | 0                  | 0               | 0                  | 0               | 0                     | 0               |
| 7                  | हिंगणघाट  | 0                  | 0               | 0                  | 0               | 0                  | 0               | 0                     | 0               |
| 8                  | समुद्रपुर | 0                  | 0               | 0                  | 0               | 0                  | 0               | 0                     | 0               |
| <b>जिल्हा एकूण</b> |           | <b>0</b>           | <b>0</b>        | <b>0</b>           | <b>0</b>        | <b>0</b>           | <b>0</b>        | <b>0</b>              | <b>0</b>        |

**तक्ता 5.2 (पुढे चालू)**  
**निरनिराळ्या पिकांखालील क्षेत्र**

| जिल्हा :- वर्धा    |           |                    |                 |                    |                 |                    |                 | संदर्भ वर्ष : 2010-11 |                 |
|--------------------|-----------|--------------------|-----------------|--------------------|-----------------|--------------------|-----------------|-----------------------|-----------------|
| अ. क्र.            | तालुका    | इतर तृणधान्ये      |                 | एकूण तृणधान्ये     |                 | हरभरा              |                 | तूर                   |                 |
|                    |           | पिकांखालील क्षेत्र | ओलिताचे क्षेत्र | पिकांखालील क्षेत्र | ओलिताचे क्षेत्र | पिकांखालील क्षेत्र | ओलिताचे क्षेत्र | पिकांखालील क्षेत्र    | ओलिताचे क्षेत्र |
| (1)                | (2)       | (27)               | (28)            | (29)               | (30)            | (31)               | (32)            | (33)                  | (34)            |
| 1                  | आष्टी     | 0                  | 0               | 2393               | 0               | 1696               | 1288            | 2822                  | 0               |
| 2                  | कारंजा    | 0                  | 0               | 5489               | 0               | 2122               | 503             | 2692                  | 0               |
| 3                  | आर्वी     | 0                  | 0               | 2279               | 14              | 1980               | 1980            | 9550                  | 9550            |
| 4                  | सेलु      | 0                  | 0               | 3371               | 9               | 3248               | 1822            | 4830                  | 0               |
| 5                  | वर्धा     | 0                  | 0               | 3511               | 41              | 3101               | 3101            | 4175                  | 4175            |
| 6                  | देवळी     | 0                  | 0               | 1591               | 0               | 418                | 418             | 6174                  | 0               |
| 7                  | हिंगणघाट  | 46                 | 13              | 3339               | 13              | 5125               | 1147            | 9155                  | 0               |
| 8                  | समुद्रपुर | 0                  | 0               | 4382               | 78              | 10156              | 10156           | 6990                  | 6990            |
| <b>जिल्हा एकूण</b> |           | <b>46</b>          | <b>13</b>       | <b>26355</b>       | <b>155</b>      | <b>27846</b>       | <b>20415</b>    | <b>46388</b>          | <b>20715</b>    |

**तक्ता 5.2 (पुढे चालू)**  
**निरनिराळ्या पिकांखालील क्षेत्र**

| जिल्हा :- वर्धा    |           |                    |                 |                    |                 |                    |                 | संदर्भ वर्ष :-2010-11 |                 |
|--------------------|-----------|--------------------|-----------------|--------------------|-----------------|--------------------|-----------------|-----------------------|-----------------|
| अ. क्र.            | तालुका    | मुग                |                 | उडीद               |                 | कुळीथ              |                 | मठ                    |                 |
|                    |           | पिकांखालील क्षेत्र | ओलिताचे क्षेत्र | पिकांखालील क्षेत्र | ओलिताचे क्षेत्र | पिकांखालील क्षेत्र | ओलिताचे क्षेत्र | पिकांखालील क्षेत्र    | ओलिताचे क्षेत्र |
| (1)                | (2)       | (35)               | (36)            | (37)               | (38)            | (39)               | (40)            | (41)                  | (42)            |
| 1                  | आष्टी     | 78                 | 0               | 51                 | 0               | 0                  | 0               | 1                     | 0               |
| 2                  | कारंजा    | 198                | 0               | 254                | 0               | 0                  | 0               | 13                    | 0               |
| 3                  | आर्वी     | 30                 | 0               | 10                 | 10              | 0                  | 0               | 1                     | 0               |
| 4                  | सेलु      | 2                  | 0               | 0                  | 0               | 0                  | 0               | 0                     | 0               |
| 5                  | वर्धा     | 16                 | 16              | 0                  | 0               | 0                  | 0               | 3                     | 0               |
| 6                  | देवळी     | 24                 | 0               | 0                  | 0               | 0                  | 0               | 6                     | 0               |
| 7                  | हिंगणघाट  | 0                  | 0               | 0                  | 0               | 0                  | 0               | 50                    | 0               |
| 8                  | समुद्रपुर | 21                 | 21              | 7                  | 0               | 0                  | 0               | 11                    | 0               |
| <b>जिल्हा एकूण</b> |           | <b>369</b>         | <b>37</b>       | <b>322</b>         | <b>10</b>       | <b>0</b>           | <b>0</b>        | <b>85</b>             | <b>0</b>        |

**तक्ता 5.2 (पुढे चालू)**  
**निरनिराळ्या पिकांखालील क्षेत्र**

| जिल्हा :- वर्धा    |           |                    |                 |                    |                 |                    |                 | संदर्भ वर्ष :-2010-11 |                 |
|--------------------|-----------|--------------------|-----------------|--------------------|-----------------|--------------------|-----------------|-----------------------|-----------------|
| अ. क्र.            | तालुका    | चवळी               |                 | वाटाणा             |                 | इतर कडधान्ये       |                 | एकूण कडधान्ये         |                 |
|                    |           | पिकांखालील क्षेत्र | ओलिताचे क्षेत्र | पिकांखालील क्षेत्र | ओलिताचे क्षेत्र | पिकांखालील क्षेत्र | ओलिताचे क्षेत्र | पिकांखालील क्षेत्र    | ओलिताचे क्षेत्र |
| (1)                | (2)       | (43)               | (44)            | (45)               | (46)            | (47)               | (48)            | (49)                  | (50)            |
| 1                  | आष्टी     | 8                  | 0               | 1                  | 0               | 0                  | 0               | 4657                  | 1288            |
| 2                  | कारंजा    | 5                  | 0               | 140                | 130             | 72                 | 0               | 5496                  | 633             |
| 3                  | आर्वी     | 5                  | 0               | 0                  | 0               | 0                  | 0               | 11576                 | 11540           |
| 4                  | सेलु      | 14                 | 0               | 0                  | 0               | 0                  | 0               | 8094                  | 1822            |
| 5                  | वर्धा     | 68                 | 0               | 0                  | 0               | 0                  | 0               | 7363                  | 7292            |
| 6                  | देवळी     | 0                  | 0               | 0                  | 0               | 0                  | 0               | 6622                  | 418             |
| 7                  | हिंगणघाट  | 0                  | 0               | 0                  | 0               | 0                  | 0               | 14330                 | 1147            |
| 8                  | समुद्रपुर | 74                 | 0               | 3                  | 3               | 33                 | 0               | 17295                 | 17170           |
| <b>जिल्हा एकूण</b> |           | <b>174</b>         | <b>0</b>        | <b>144</b>         | <b>133</b>      | <b>105</b>         | <b>0</b>        | <b>75433</b>          | <b>41310</b>    |

**तक्ता 5.2 (पुढे चालू)**  
**निरनिराळ्या पिकांखालील क्षेत्र**

| जिल्हा :- वर्धा    |           |                    |                 |                    |                 |                    |                 |                    | संदर्भ वर्ष :-2010-11 |
|--------------------|-----------|--------------------|-----------------|--------------------|-----------------|--------------------|-----------------|--------------------|-----------------------|
| अ. क्र.            | तालुका    | एकूण अन्नधान्ये    |                 | ऊस                 |                 | मिरची              |                 | कोथिंबीर           |                       |
|                    |           | पिकांखालील क्षेत्र | ओलिताचे क्षेत्र | पिकांखालील क्षेत्र | ओलिताचे क्षेत्र | पिकांखालील क्षेत्र | ओलिताचे क्षेत्र | पिकांखालील क्षेत्र | ओलिताचे क्षेत्र       |
| (1)                | (2)       | (51)               | (52)            | (53)               | (54)            | (55)               | (56)            | (57)               | (58)                  |
| 1                  | आष्टी     | 7050               | 1288            | 0                  | 0               | 132                | 132             | 6                  | 6                     |
| 2                  | कारंजा    | 10985              | 633             | 0                  | 0               | 83                 | 83              | 25                 | 25                    |
| 3                  | आर्वा     | 13855              | 11554           | 40                 | 40              | 75                 | 75              | 3                  | 3                     |
| 4                  | सेलु      | 11465              | 1831            | 200                | 200             | 256                | 254             | 14                 | 14                    |
| 5                  | वर्धा     | 10874              | 7333            | 0                  | 0               | 145                | 145             | 20                 | 6                     |
| 6                  | देवळी     | 8213               | 418             | 0                  | 0               | 152                | 152             | 0                  | 0                     |
| 7                  | हिंगणघाट  | 17669              | 1160            | 60                 | 60              | 245                | 197             | 11                 | 10                    |
| 8                  | समुद्रपुर | 21677              | 17248           | 0                  | 0               | 140                | 0               | 27                 | 27                    |
| <b>जिल्हा एकूण</b> |           | <b>101788</b>      | <b>41465</b>    | <b>300</b>         | <b>300</b>      | <b>1228</b>        | <b>1038</b>     | <b>106</b>         | <b>91</b>             |

**तक्ता 5.2 (पुढे चालू)**  
**निरनिराळ्या पिकांखालील क्षेत्र**

| जिल्हा :- वर्धा    |           |                      |                 |                       |                 |                    |                 | संदर्भ वर्ष :-2010-11 |                 |
|--------------------|-----------|----------------------|-----------------|-----------------------|-----------------|--------------------|-----------------|-----------------------|-----------------|
| अ. क्र.            | तालुका    | इतर मसाल्याचे पदार्थ |                 | एकुण मसाल्याचे पदार्थ |                 | आंबा               |                 | द्राक्षे              |                 |
|                    |           | पिकांखालील क्षेत्र   | ओलिताचे क्षेत्र | पिकांखालील क्षेत्र    | ओलिताचे क्षेत्र | पिकांखालील क्षेत्र | ओलिताचे क्षेत्र | पिकांखालील क्षेत्र    | ओलिताचे क्षेत्र |
| (1)                | (2)       | (59)                 | (60)            | (61)                  | (62)            | (63)               | (64)            | (65)                  | (66)            |
| 1                  | आष्टी     | 0                    | 0               | 138                   | 138             | 2                  | 2               | 0                     | 0               |
| 2                  | कारंजा    | 0                    | 0               | 108                   | 108             | 6                  | 5               | 0                     | 0               |
| 3                  | आर्वी     | 0                    | 0               | 78                    | 78              | 3                  | 3               | 0                     | 0               |
| 4                  | सेलु      | 61                   | 61              | 331                   | 329             | 5                  | 4               | 0                     | 0               |
| 5                  | वर्धा     | 0                    | 0               | 165                   | 151             | 2                  | 2               | 0                     | 0               |
| 6                  | देवळी     | 0                    | 0               | 152                   | 152             | 2                  | 2               | 0                     | 0               |
| 7                  | हिंगणघाट  | 1                    | 1               | 257                   | 208             | 5                  | 5               | 0                     | 0               |
| 8                  | समुद्रपुर | 0                    | 0               | 167                   | 27              | 0                  | 0               | 0                     | 0               |
| <b>जिल्हा एकूण</b> |           | <b>62</b>            | <b>62</b>       | <b>1396</b>           | <b>1191</b>     | <b>25</b>          | <b>23</b>       | <b>0</b>              | <b>0</b>        |

**तक्ता 5.2 (पुढे चालू)**  
**निरनिराळ्या पिकांखालील क्षेत्र**

| जिल्हा :- वर्धा    |           |   |                 |                    |                 |                    |                 | संदर्भ वर्ष :-2010-11 |                 |
|--------------------|-----------|---|-----------------|--------------------|-----------------|--------------------|-----------------|-----------------------|-----------------|
| अ. क्र.            | तालुका    | लिंबू वर्गीय फळे<br>(संत्रा, मोसंबी इ.) |                 | केळी               |                 | इतर फळे            |                 | एकूण फळे              |                 |
|                    |           | पिकांखालील क्षेत्र                      | ओलिताचे क्षेत्र | पिकांखालील क्षेत्र | ओलिताचे क्षेत्र | पिकांखालील क्षेत्र | ओलिताचे क्षेत्र | पिकांखालील क्षेत्र    | ओलिताचे क्षेत्र |
| (1)                | (2)       | (67)                                    | (68)            | (69)               | (70)            | (71)               | (72)            | (73)                  | (74)            |
| 1                  | आष्टी     | 1468                                    | 1468            | 7                  | 7               | 0                  | 0               | 1477                  | 1477            |
| 2                  | कारंजा    | 2495                                    | 2453            | 0                  | 0               | 2                  | 2               | 2503                  | 2460            |
| 3                  | आर्वा     | 524                                     | 524             | 2                  | 2               | 4                  | 4               | 533                   | 533             |
| 4                  | सेलु      | 166                                     | 165             | 140                | 140             | 45                 | 44              | 356                   | 353             |
| 5                  | वर्धा     | 139                                     | 139             | 40                 | 40              | 17                 | 8               | 198                   | 189             |
| 6                  | देवळी     | 155                                     | 155             | 0                  | 0               | 10                 | 3               | 167                   | 160             |
| 7                  | हिंगणघाट  | 77                                      | 77              | 1                  | 1               | 16                 | 16              | 99                    | 99              |
| 8                  | समुद्रपुर | 28                                      | 28              | 9                  | 9               | 9                  | 9               | 46                    | 46              |
| <b>जिल्हा एकूण</b> |           | <b>5052</b>                             | <b>5009</b>     | <b>199</b>         | <b>199</b>      | <b>103</b>         | <b>86</b>       | <b>5379</b>           | <b>5317</b>     |



**तक्ता 5.2 (पुढे चालू)**  
**निरनिराळ्या पिकांखालील क्षेत्र**

| जिल्हा :- वर्धा    |           |                    |                 |                    |                 |                    |                 | संदर्भ वर्ष :-2010-11 |                 |
|--------------------|-----------|--------------------|-----------------|--------------------|-----------------|--------------------|-----------------|-----------------------|-----------------|
| अ. क्र.            | तालुका    | बटाटे              |                 | कांदे              |                 | वांगी              |                 | टोमॅटो                |                 |
|                    |           | पिकांखालील क्षेत्र | ओलिताचे क्षेत्र | पिकांखालील क्षेत्र | ओलिताचे क्षेत्र | पिकांखालील क्षेत्र | ओलिताचे क्षेत्र | पिकांखालील क्षेत्र    | ओलिताचे क्षेत्र |
| (1)                | (2)       | (75)               | (76)            | (77)               | (78)            | (79)               | (80)            | (81)                  | (82)            |
| 1                  | आष्टी     | 0                  | 0               | 133                | 133             | 59                 | 0               | 54                    | 0               |
| 2                  | कारंजा    | 0                  | 0               | 1                  | 1               | 55                 | 0               | 31                    | 0               |
| 3                  | आर्वी     | 0                  | 0               | 42                 | 42              | 50                 | 0               | 27                    | 0               |
| 4                  | सेलु      | 0                  | 0               | 61                 | 61              | 171                | 0               | 96                    | 0               |
| 5                  | वर्धा     | 0                  | 0               | 106                | 106             | 184                | 0               | 82                    | 0               |
| 6                  | देवळी     | 0                  | 0               | 38                 | 38              | 90                 | 0               | 46                    | 0               |
| 7                  | हिंगणघाट  | 0                  | 0               | 51                 | 51              | 173                | 0               | 80                    | 0               |
| 8                  | समुद्रपुर | 0                  | 0               | 177                | 177             | 382                | 0               | 245                   | 0               |
| <b>जिल्हा एकूण</b> |           | <b>0</b>           | <b>0</b>        | <b>609</b>         | <b>609</b>      | <b>1164</b>        | <b>0</b>        | <b>661</b>            | <b>0</b>        |

**तक्ता 5.2 (पुढे चालू)**  
**निरनिराळ्या पिकांखालील क्षेत्र**

| जिल्हा :- वर्धा    |           |                    |                 |                    |                 |                     |                 | संदर्भ वर्ष:-2010-11 |                 |
|--------------------|-----------|--------------------|-----------------|--------------------|-----------------|---------------------|-----------------|----------------------|-----------------|
| अ. क्र.            | तालुका    | इतर भाजीपाला       |                 | एकूण भाजीपाला      |                 | एकूण फळे व भाजीपाला |                 | कापूस                |                 |
|                    |           | पिकांखालील क्षेत्र | ओलिताचे क्षेत्र | पिकांखालील क्षेत्र | ओलिताचे क्षेत्र | पिकांखालील क्षेत्र  | ओलिताचे क्षेत्र | पिकांखालील क्षेत्र   | ओलिताचे क्षेत्र |
| (1)                | (2)       | (83)               | (84)            | (85)               | (86)            | (87)                | (88)            | (89)                 | (90)            |
| 1                  | आष्टी     | 38                 | 38              | 284                | 171             | 1761                | 1648            | 7798                 | 0               |
| 2                  | कारंजा    | 24                 | 24              | 111                | 25              | 2614                | 2485            | 5773                 | 0               |
| 3                  | आर्वी     | 28                 | 28              | 147                | 70              | 680                 | 603             | 21700                | 21700           |
| 4                  | सेलु      | 32                 | 32              | 360                | 93              | 716                 | 446             | 19670                | 34              |
| 5                  | वर्धा     | 44                 | 28              | 416                | 134             | 614                 | 323             | 25579                | 17068           |
| 6                  | देवळी     | 0                  | 0               | 174                | 38              | 341                 | 198             | 25498                | 0               |
| 7                  | हिंगणघाट  | 79                 | 79              | 383                | 130             | 482                 | 229             | 36054                | 0               |
| 8                  | समुद्रपुर | 209                | 209             | 1013               | 386             | 1059                | 432             | 28519                | 28519           |
| <b>जिल्हा एकूण</b> |           | <b>454</b>         | <b>438</b>      | <b>2888</b>        | <b>1047</b>     | <b>8267</b>         | <b>6364</b>     | <b>170591</b>        | <b>67321</b>    |

**तक्ता 5.2 (पुढे चालू)**  
**निरनिराळ्या पिकांखालील क्षेत्र**

| जिल्हा :- वर्धा    |           |                    |                 |                    |                 |                    |                 |                    |                 | संदर्भ वर्ष :-2010-11 |                 |
|--------------------|-----------|--------------------|-----------------|--------------------|-----------------|--------------------|-----------------|--------------------|-----------------|-----------------------|-----------------|
| अ. क्र.            | तालुका    | इतर तंतु पिके      |                 | एकूण तंतु पिके     |                 | भूईमूग             |                 | सुर्यफुल           |                 | मोहरी                 |                 |
|                    |           | पिकांखालील क्षेत्र | ओलिताचे क्षेत्र | पिकांखालील क्षेत्र | ओलिताचे क्षेत्र | पिकांखालील क्षेत्र | ओलिताचे क्षेत्र | पिकांखालील क्षेत्र | ओलिताचे क्षेत्र | पिकांखालील क्षेत्र    | ओलिताचे क्षेत्र |
| (1)                | (2)       | (91)               | (92)            | (93)               | (94)            | (95)               | (96)            | (97)               | (98)            | (99)                  | (100)           |
| 1                  | आष्टी     | 0                  | 0               | 7798               | 0               | 188                | 188             | 0                  | 0               | 0                     | 0               |
| 2                  | कारंजा    | 4                  | 0               | 5777               | 0               | 780                | 9               | 0                  | 0               | 0                     | 0               |
| 3                  | आर्वी     | 0                  | 0               | 21700              | 21700           | 45                 | 45              | 0                  | 0               | 0                     | 0               |
| 4                  | सेलु      | 0                  | 0               | 19670              | 34              | 108                | 94              | 0                  | 0               | 0                     | 0               |
| 5                  | वर्धा     | 0                  | 0               | 25579              | 17068           | 10                 | 7               | 0                  | 0               | 0                     | 0               |
| 6                  | देवळी     | 0                  | 0               | 25498              | 0               | 2                  | 0               | 0                  | 0               | 0                     | 0               |
| 7                  | हिंगणघाट  | 0                  | 0               | 36054              | 0               | 0                  | 0               | 0                  | 0               | 0                     | 0               |
| 8                  | समुद्रपुर | 0                  | 0               | 28519              | 28519           | 0                  | 0               | 0                  | 0               | 0                     | 0               |
| <b>जिल्हा एकूण</b> |           | <b>4</b>           | <b>0</b>        | <b>170595</b>      | <b>67321</b>    | <b>1133</b>        | <b>343</b>      | <b>0</b>           | <b>0</b>        | <b>0</b>              | <b>0</b>        |

**तक्ता 5.2 (पुढे चालू)**  
**निरनिराळ्या पिकांखालील क्षेत्र**

| जिल्हा :- वर्धा    |           |                    |                 |                    |                 |                    |                 | संदर्भ वर्ष:-2010-11   |                 |
|--------------------|-----------|--------------------|-----------------|--------------------|-----------------|--------------------|-----------------|------------------------|-----------------|
| अ. क्र.            | तालुका    | सोयाबीन            |                 | इतर गळीत धान्ये    |                 | एकूण गळीत धान्ये   |                 | इतर औषधी व मादक पदार्थ |                 |
|                    |           | पिकांखालील क्षेत्र | ओलिताचे क्षेत्र | पिकांखालील क्षेत्र | ओलिताचे क्षेत्र | पिकांखालील क्षेत्र | ओलिताचे क्षेत्र | पिकांखालील क्षेत्र     | ओलिताचे क्षेत्र |
| (1)                | (2)       | (101)              | (102)           | (103)              | (104)           | (105)              | (106)           | (107)                  | (108)           |
| 1                  | आष्टी     | 9419               | 188             | 19                 | 0               | 9626               | 376             | 0                      | 0               |
| 2                  | कांरजा    | 23047              | 12              | 58                 | 2               | 23885              | 23              | 0                      | 0               |
| 3                  | आर्वी     | 16700              | 16700           | 3                  | 3               | 16748              | 16748           | 0                      | 0               |
| 4                  | सेलु      | 17496              | 128             | 2                  | 0               | 17606              | 222             | 0                      | 0               |
| 5                  | वर्धा     | 22734              | 22734           | 11                 | 9               | 22755              | 22750           | 0                      | 0               |
| 6                  | देवळी     | 18515              | 0               | 18                 | 0               | 18535              | 0               | 0                      | 0               |
| 7                  | हिंगणघाट  | 25883              | 101             | 119                | 101             | 26002              | 202             | 0                      | 0               |
| 8                  | समुद्रपुर | 32051              | 32051           | 185                | 134             | 32236              | 32185           | 0                      | 0               |
| <b>जिल्हा एकूण</b> |           | <b>165845</b>      | <b>71914</b>    | <b>415</b>         | <b>249</b>      | <b>167393</b>      | <b>72506</b>    | <b>0</b>               | <b>0</b>        |

**तक्ता 5.2 (पुढे चालू)  
निरनिराळ्या पिकांखालील क्षेत्र**

| जिल्हा :- वर्धा    |           |                         |                 |                    |                 |                     |                 |                    | संदर्भ वर्ष:-2010-11 |
|--------------------|-----------|-------------------------|-----------------|--------------------|-----------------|---------------------|-----------------|--------------------|----------------------|
| अ. क्र.            | तालुका    | एकूण औषधी व मादक पदार्थ |                 | एकूण चारा पिके     |                 | संकीर्ण अखाद्य पिके |                 | एकूण अखाद्य पिके   |                      |
|                    |           | पिकांखालील क्षेत्र      | ओलिताचे क्षेत्र | पिकांखालील क्षेत्र | ओलिताचे क्षेत्र | पिकांखालील क्षेत्र  | ओलिताचे क्षेत्र | पिकांखालील क्षेत्र | ओलिताचे क्षेत्र      |
| (1)                | (2)       | (109)                   | (110)           | (111)              | (112)           | (113)               | (114)           | (115)              | (116)                |
| 1                  | आष्टी     | 0                       | 0               | 0                  | 0               | 0                   | 0               | 17425              | 188                  |
| 2                  | कारंजा    | 0                       | 0               | 0                  | 0               | 0                   | 0               | 29843              | 12                   |
| 3                  | आर्वी     | 0                       | 0               | 68                 | 68              | 0                   | 0               | 38518              | 16700                |
| 4                  | सेलु      | 0                       | 0               | 1                  | 0               | 0                   | 0               | 19673              | 128                  |
| 5                  | वर्धा     | 0                       | 0               | 75                 | 75              | 0                   | 0               | 46558              | 22734                |
| 6                  | देवळी     | 0                       | 0               | 42                 | 0               | 0                   | 0               | 44078              | 0                    |
| 7                  | हिंगणघाट  | 0                       | 0               | 24                 | 18              | 66                  | 0               | 62162              | 101                  |
| 8                  | समुद्रपुर | 0                       | 0               | 63                 | 0               | 0                   | 0               | 60818              | 32051                |
| <b>जिल्हा एकूण</b> |           | <b>0</b>                | <b>0</b>        | <b>273</b>         | <b>161</b>      | <b>66</b>           | <b>0</b>        | <b>319075</b>      | <b>71914</b>         |

**तक्ता 5.2 (पुढे चालू)**  
**निरनिराळ्या पिकांखालील क्षेत्र**

| जिल्हा :- वर्धा   |           |                    |                 |                          |                 |                    |                 | संदर्भ वर्ष:-2010-11       |                 |
|---|-----------|--------------------|-----------------|--------------------------|-----------------|--------------------|-----------------|----------------------------|-----------------|
| अ. क्र.   | तालुका    | एकूण खाद्य पिके    |                 | लागवडीखालील एकूण क्षेत्र |                 | दुसोटा क्षेत्र     |                 | लागवडीखालील निव्वळ क्षेत्र |                 |
|   |           | पिकांखालील क्षेत्र | ओलिताचे क्षेत्र | पिकांखालील क्षेत्र       | ओलिताचे क्षेत्र | पिकांखालील क्षेत्र | ओलिताचे क्षेत्र | पिकांखालील क्षेत्र         | ओलिताचे क्षेत्र |
| (1)   | (2)       | (117)              | (118)           | (119)                    | (120)           | (121)              | (122)           | (123)                      | (124)           |
| 1   | आष्टी     | 9303               | 5245            | 25282                    | 1820            | 3976               | 2671            | 21306                      | 4491            |
| 2   | कांरजा    | 13884              | 5796            | 42089                    | 37899           | 3404               | 24              | 38685                      | 37863           |
| 3   | आर्वी     | 14754              | 13887           | 52380                    | 3585            | 3585               | 575             | 48795                      | 4160            |
| 4   | सेलु      | 13056              | 4900            | 50510                    | 1581            | 7006               | 5399            | 43504                      | 6863            |
| 5   | वर्धा     | 12050              | 13805           | 69578                    | 1951            | 6632               | 0               | 62946                      | 1951            |
| 6   | देवळी     | 8332               | 1928            | 54540                    | 2178            | 3171               | 1657            | 51369                      | 3835            |
| 7   | हिंगणघाट  | 18454              | 4878            | 80615                    | 912             | 8185               | 4147            | 72430                      | 4997            |
| 8   | समुद्रपुर | 55234              | 17863           | 86114                    | 0               | 14632              | 0               | 71482                      | 0               |
| <b>जिल्हा एकूण</b>  |           | <b>145067</b>      | <b>68302</b>    | <b>461108</b>            | <b>49926</b>    | <b>50591</b>       | <b>14473</b>    | <b>410517</b>              | <b>64160</b>    |
| आधार – जिल्हा अधिक्षक, भूमि अभिलेख, वर्धा (त्रुतु-पिके अहवाल-2010-11) |           |                    |                 |                          |                 |                    |                 |                            |                 |

**तक्ता 5.3**  
**जिल्ह्यात वितरीत करण्यात आलेले बियाणे**

| जिल्हा - वर्धा  |             |               |               |               |               |               | संदर्भ वर्ष 2013-14 |
|-----------------|-------------|---------------|---------------|---------------|---------------|---------------|---------------------|
| (“000” क्विंटल) |             |               |               |               |               |               |                     |
| क्षेत्र         | पीक         | वर्ष          |               |               |               |               | टक्के वाढ           |
|                 |             | 2009          | 2010          | 2011          | 2012          | 2013          |                     |
| (1)             | (2)         | (3)           | (4)           | (5)           | (6)           | (7)           | (8)                 |
| सार्वजनिक       | खरीप        | 66.95         | 44.15         | 34.25         | 33.19         | 32.45         | -2.2                |
|                 | रब्बी       | 14.84         | 11.74         | 13.34         | 10.78         | 11.72         | 8.7                 |
|                 | <b>एकूण</b> | <b>81.79</b>  | <b>55.89</b>  | <b>47.59</b>  | <b>43.97</b>  | <b>44.17</b>  | <b>0.5</b>          |
| खाजगी           | खरीप        | 54.56         | 54.84         | 83.88         | 59.41         | 61.38         | 3.3                 |
|                 | रब्बी       | 19.91         | 19.78         | 12.89         | 18.27         | 16.68         | -8.7                |
|                 | <b>एकूण</b> | <b>74.47</b>  | <b>74.62</b>  | <b>96.77</b>  | <b>77.68</b>  | <b>78.06</b>  | <b>0.5</b>          |
| <b>एकूण</b>     | खरीप        | 121.51        | 99.00         | 118.12        | 92.60         | 93.83         | 1.3                 |
|                 | रब्बी       | 29.68         | 31.51         | 26.23         | 29.05         | 28.40         | -2.2                |
|                 | <b>एकूण</b> | <b>151.19</b> | <b>130.51</b> | <b>144.36</b> | <b>121.65</b> | <b>122.23</b> | <b>0.5</b>          |

आधार : - कृषि विकास अधिकारी, जिल्हा परिषद, वर्धा

**तक्ता 5.4**  
**रासायनिक खतांचा वापर**

| जिल्हा - वर्धा                                 |           |                                |             |              |                   |              |              | संदर्भ : 2013-14 |              |              |
|--|-----------|--------------------------------|-------------|--------------|-------------------|--------------|--------------|------------------|--------------|--------------|
| अ.क्र.   | तालुका    | रासायनिक खतांचे वाटप ( मे.टन ) |             |              |                   |              |              |                  |              |              |
|  |           | निर्यात्रित संस्थांकडून        |             |              | खाजगी संस्थांकडून |              |              | एकूण             |              |              |
|  |           | खरीप                           | रब्बी       | एकूण         | खरीप              | रब्बी        | एकूण         | खरीप             | रब्बी        | एकूण         |
| (1)  | (2)       | (3)                            | (4)         | (5)          | (6)               | (7)          | (8)          | (9)              | (10)         | (11)         |
| 1  | आष्टी     | 1685                           | 950         | 2635         | 5015              | 2115         | 7130         | 6700             | 3065         | 9765         |
| 2  | कांरजा    | 2080                           | 855         | 2935         | 4210              | 2140         | 6350         | 6290             | 2995         | 9285         |
| 3  | आर्वी     | 2855                           | 550         | 3405         | 4610              | 2005         | 6615         | 7465             | 2555         | 10020        |
| 4  | सेलु      | 3020                           | 750         | 3770         | 4985              | 2235         | 7220         | 8005             | 2985         | 10990        |
| 5  | वर्धा     | 3225                           | 1050        | 4275         | 5360              | 2345         | 7705         | 8585             | 3395         | 11980        |
| 6  | देवळी     | 2769                           | 955         | 3724         | 4620              | 2140         | 6760         | 7389             | 3095         | 10484        |
| 7  | हिंगणघाट  | 3385                           | 870         | 4255         | 5570              | 2165         | 7735         | 8955             | 3035         | 11990        |
| 8  | समुद्रपुर | 2538                           | 1030        | 3568         | 5507              | 2103         | 7610         | 8045             | 3133         | 11178        |
| <b>जिल्हा एकूण</b>                             |           | <b>21557</b>                   | <b>7010</b> | <b>28567</b> | <b>39877</b>      | <b>17248</b> | <b>57125</b> | <b>61434</b>     | <b>24258</b> | <b>85692</b> |
| आधार - कृषि विकास अधिकारी, जिल्हा परिषद, वर्धा |           |                                |             |              |                   |              |              |                  |              |              |
| टिप :- सतत अतिवृष्टीमुळे खतांचा वापर कमी झाला. |           |                                |             |              |                   |              |              |                  |              |              |



**तक्ता 5.5**  
**निरनिराळ्या पिकांचे उत्पादन**

(मे. टन)

| जिल्हा :- वर्धा    |           |          |              |             |          |          | संदर्भ वर्ष :-2013-14 |          |               |               |
|--------------------|-----------|----------|--------------|-------------|----------|----------|-----------------------|----------|---------------|---------------|
| अ. क्र.            | तालुका    | तांदूळ   | गहू          | ज्वारी      | बाजरी    | बाली     | मका                   | नाचणी    | इतर तृणधान्ये | एकूण तृणधान्य |
| (1)                | (2)       | (3)      | (4)          | (5)         | (6)      | (7)      | (8)                   | (9)      | (10)          | (11)          |
| 1                  | आष्टी     | 0        | 2040         | 200         | 0        | 0        | 0                     | 0        | 0             | 2240          |
| 2                  | कारंजा    | 0        | 3851         | 244         | 0        | 0        | 0                     | 0        | 0             | 4095          |
| 3                  | आर्वी     | 0        | 4289         | 422         | 0        | 0        | 0                     | 0        | 0             | 4711          |
| 4                  | सेलु      | 0        | 4619         | 120         | 0        | 0        | 0                     | 0        | 0             | 4739          |
| 5                  | वर्धा     | 0        | 9792         | 250         | 0        | 0        | 0                     | 0        | 0             | 10042         |
| 6                  | देवळी     | 0        | 2344         | 150         | 0        | 0        | 0                     | 0        | 0             | 2494          |
| 7                  | हिंगणघाट  | 0        | 4535         | 50          | 0        | 0        | 0                     | 0        | 0             | 4585          |
| 8                  | समुद्रपुर | 0        | 2901         | 350         | 0        | 0        | 0                     | 0        | 0             | 3251          |
| <b>जिल्हा एकूण</b> |           | <b>0</b> | <b>34371</b> | <b>1786</b> | <b>0</b> | <b>0</b> | <b>0</b>              | <b>0</b> | <b>0</b>      | <b>36157</b>  |

टिप :- जिल्हयात तांदुळाचे पिक घेत नाही

**तक्ता 5.5 (पुढे चालू)**  
**निरनिराळ्या पिकांचे उत्पादन**

(मे. टन)

| जिल्हा :- वर्धा    |           |              |              |          |          |          | संदर्भ वर्ष :-2013-14 |               |
|--------------------|-----------|--------------|--------------|----------|----------|----------|-----------------------|---------------|
| अ. क्र.            | तालुका    | हरभरा        | तूर          | उडीद     | मूग      | मसूर     | इतर कडधान्ये          | एकूण कडधान्ये |
| (1)                | (2)       | (12)         | (13)         | (14)     | (15)     | (16)     | (17)                  | (18)          |
| 1                  | आष्टी     | 2491         | 3309         | 0        | 0        | 0        | 0                     | 5800          |
| 2                  | कारंजा    | 3439         | 1547         | 0        | 0        | 0        | 0                     | 4986          |
| 3                  | आर्वी     | 2485         | 2338         | 0        | 0        | 0        | 0                     | 4823          |
| 4                  | सेलु      | 7891         | 1765         | 0        | 0        | 0        | 0                     | 9656          |
| 5                  | वर्धा     | 7342         | 4964         | 0        | 0        | 0        | 0                     | 12306         |
| 6                  | देवळी     | 2623         | 4419         | 0        | 0        | 0        | 0                     | 7042          |
| 7                  | हिंगणघाट  | 4699         | 16334        | 0        | 0        | 0        | 0                     | 21033         |
| 8                  | समुद्रपुर | 6814         | 1980         | 0        | 0        | 0        | 0                     | 8794          |
| <b>जिल्हा एकूण</b> |           | <b>37784</b> | <b>36656</b> | <b>0</b> | <b>0</b> | <b>0</b> | <b>0</b>              | <b>74440</b>  |

**तक्ता 5.5 (पुढे चालू)**  
**निरनिराळ्या पिकांचे उत्पादन**

(मे. टन)

| जिल्हा :- वर्धा    |           |          |            |          |          |               |             | संदर्भ वर्ष :-2013-14 |
|--------------------|-----------|----------|------------|----------|----------|---------------|-------------|-----------------------|
| अ. क्र.            | तालुका    | जवस      | भूईमूग     | सुर्यफूल | तीळ      | सोयाबीन       | इतर तेलबिया | एकूण तेलबिया          |
| (1)                | (2)       | (19)     | (20)       | (21)     | (22)     | (23)          | (24)        | (25)                  |
| 1                  | आष्टी     | 0        | 52         | 0        | 0        | 7122          | 0           | 7174                  |
| 2                  | कारंजा    | 0        | 132        | 0        | 0        | 12751         | 0           | 12883                 |
| 3                  | आर्वी     | 0        | 0          | 0        | 0        | 17835         | 0           | 17835                 |
| 4                  | सेलु      | 0        | 0          | 0        | 0        | 9090          | 0           | 9090                  |
| 5                  | वर्धा     | 0        | 0          | 0        | 0        | 1454          | 0           | 1454                  |
| 6                  | देवळी     | 0        | 0          | 0        | 0        | 19332         | 0           | 19332                 |
| 7                  | हिंगणघाट  | 0        | 0          | 0        | 0        | 18590         | 0           | 18590                 |
| 8                  | समुद्रपुर | 0        | 0          | 0        | 0        | 21780         | 0           | 21787                 |
| <b>जिल्हा एकूण</b> |           | <b>0</b> | <b>184</b> | <b>0</b> | <b>0</b> | <b>107961</b> | <b>0</b>    | <b>108145</b>         |

(मे. टन)

| जिल्हा :- वर्धा    |           |              |             |          |                    |          |             | संदर्भ वर्ष :-2013-14 |
|--------------------|-----------|--------------|-------------|----------|--------------------|----------|-------------|-----------------------|
| अ. क्र.            | तालुका    | उस           | कापूस       | ताग      | मेस्टा<br>(अंबाडी) | तंबाखू   | औषधी पदार्थ | मसाल्याचे पदार्थ      |
| (1)                | (2)       | (26)         | (27)        | (28)     | (29)               | (30)     | (31)        | (32)                  |
| 1                  | आष्टी     | -            | 118         | 0        | 0                  | 0        | 0           | 161                   |
| 2                  | कारंजा    | 50.3         | 154         | 0        | 0                  | 0        | 0           | 60                    |
| 3                  | आर्वी     | 16           | 222         | 0        | 0                  | 0        | 0           | 168                   |
| 4                  | सेलु      | 59           | 409         | 0        | 0                  | 0        | 0           | 93                    |
| 5                  | वर्धा     | 48           | 374         | 0        | 0                  | 0        | 0           | 232                   |
| 6                  | देवळी     | -            | 214         | 0        | 0                  | 0        | 0           | 128                   |
| 7                  | हिंगणघाट  | 3            | 556         | 0        | 0                  | 0        | 0           | 320                   |
| 8                  | समुद्रपुर | 18           | 476         | 0        | 0                  | 0        | 0           | 1860                  |
| <b>जिल्हा एकूण</b> |           | <b>194.3</b> | <b>2523</b> | <b>0</b> | <b>0</b>           | <b>0</b> | <b>0</b>    | <b>3022</b>           |

आधार :- जिल्हा अधिक्षक कृषि अधिकारी, वर्धा.

टिप :- \* कापसाचे उत्पादन ""00"" गाठीच्या स्वरूपात आहे. 1 गासडी = 170 कि.ग्रॅम आहे. हळदीच्या पिकांचे उत्पादन विभागाने प्रथमच दर्शविण्यात आले आहे. वायगाव हळद, त.समुद्रपुर येथिल हळद प्रसिध्द आहे.

**तक्ता 5.6**  
**मुख्य पिकांचे दर हेक्टरी अंदाजित उत्पादन**

| जिल्हा - वर्धा                        |                       |                       | संदर्भ वर्ष : 2013-14               |                                      |
|---------------------------------------|-----------------------|-----------------------|-------------------------------------|--------------------------------------|
| 1) प्रति हेक्टरी उत्पादन - किलो मध्ये |                       |                       | 2) एकूण उत्पादन - "00" मे. टन मध्ये |                                      |
| अ. क्र.                               | पिकाचे नाव            | प्रति हेक्टरी उत्पादन | एकूण उत्पादन                        | गेल्या वर्षीच्या तूलनेत शेकडा वाढ/घट |
| (1)                                   | (2)                   | (3)                   | (4)                                 | (5)                                  |
| 1                                     | तांदूळ                | 0                     | 0                                   | 0                                    |
| 2                                     | गहू                   | 1360                  | 344                                 | 53.6                                 |
| 3                                     | ज्वारी                | 382                   | 18                                  | -25.00                               |
| 4                                     | बाजरी                 | 0                     | 0                                   | 0                                    |
| 5                                     | बाली                  | 0                     | 0                                   | 0                                    |
| 6                                     | मका                   | 0                     | 0                                   | 0                                    |
| 7                                     | नाचणी                 | 0                     | 0                                   | 0                                    |
| 8                                     | इतर तृणधान्ये         | 0                     | 0                                   | 0                                    |
|                                       | <b>एकूण तृणधान्ये</b> | <b>1742</b>           | <b>362</b>                          | <b>46.00</b>                         |
| 9                                     | हरभरा                 | 784                   | 378                                 | -7.35                                |
| 10                                    | तूर                   | 540                   | 366                                 | -39.60                               |
| 11                                    | उडीद                  | 0                     | 0                                   | -100                                 |
| 12                                    | मूग                   | 0                     | 0                                   | -100                                 |
| 13                                    | मसूर                  | 0                     | 0                                   | 0                                    |
| 14                                    | इतर कडधान्ये          | 0                     | 0                                   | 0                                    |
|                                       | <b>एकूण कडधान्ये</b>  | <b>1324</b>           | <b>744</b>                          | <b>-27.27</b>                        |
| 15                                    | जवस                   | 0                     | 0                                   | 0                                    |
| 16                                    | भुईमूग                | 436                   | 2                                   | -33.3                                |
| 17                                    | सुर्यफुल              | 0                     | 0                                   | 0                                    |
| 18                                    | सोयाबिन               | 661                   | 1080                                | 0                                    |
| 19                                    | तीळ                   | 0                     | 0                                   | 0                                    |
| 20                                    | इतर तेलबिया           | 0                     | 0                                   | 0                                    |
|                                       | <b>एकूण तेलबिया</b>   | <b>1097</b>           | <b>1082</b>                         | <b>-40.94</b>                        |
| 21                                    | एरंडी                 | 0                     | 0                                   | 0                                    |
| 22                                    | ऊस                    | 180                   | 1.94                                | 100.00                               |
| 23                                    | नारळ                  | 0                     | 0                                   | 0                                    |
| 24                                    | कापूस                 | 702                   | 25.23                               | 3125                                 |
| 25                                    | ताग                   | 0                     | 0                                   | 0                                    |
| 26                                    | मेस्टा (अंबाडी)       | 0                     | 0                                   | 0                                    |
| 27                                    | तंबाखू                | 0                     | 0                                   | 0                                    |
| 28                                    | औषधी पदार्थ           | 0                     | 0                                   | 0                                    |
| 29                                    | मसाल्याचे पदार्थ      | 0                     | 30                                  | 100                                  |

आधार - जिल्हा अधिक्षक कृषि अधिकारी, वर्धा

**तक्ता 5.7**  
**तालूकानिहाय पर्जन्य दिवसांची संख्या व एकूण पर्जन्य**

| जिल्हा – वर्धा            |           |                            |              |                            |               | संदर्भ वर्ष : 2013   |
|---------------------------|-----------|----------------------------|--------------|----------------------------|---------------|--|
| ( पर्जन्य – मि.मी. )      |           |                            |              |                            |               |  |
| अ.क्र.                    | तालुका    | सरासरी                     |              | वर्ष 2013 मधील             |               | सरासरीच्या तुलनेत<br>संदर्भ वर्षातील<br>पर्जन्यातील शेकडा<br>वाढ अथवा घट |
|                           |           | पर्जन्य दिवसांची<br>संख्या | पर्जन्य      | पर्जन्य दिवसांची<br>संख्या | पर्जन्य       |  |
| (1)                       | (2)       | (3)                        | (4)          | (5)                        | (6)           | (7)  |
| 1                         | आष्टी     | 69                         | 864.7        | 72                         | 998.2         | 15.4   |
| 2                         | कारजा     | 67                         | 864.7        | 58                         | 922.2         | 6.6  |
| 3                         | आर्वी     | 65                         | 850.3        | 50                         | 1008.0        | 18.5   |
| 4                         | सेलु      | 61                         | 959.6        | 59                         | 1478.0        | 54.0   |
| 5                         | वर्धा     | 67                         | 889.4        | 61                         | 1297.9        | 45.9   |
| 6                         | देवळी     | 63                         | 989.6        | 63                         | 1207.9        | 22.9   |
| 7                         | हिंगणघाट  | 67                         | 975.7        | 66                         | 1255.3        | 28.7   |
| 8                         | समुद्रपुर | 68                         | 1001.6       | 55                         | 1510.5        | 50.8   |
| <b>एकूण जिल्हा सरासरी</b> |           | <b>66</b>                  | <b>920.7</b> | <b>60.5</b>                | <b>1210.0</b> | <b>31.4</b>  |

आधार – जिल्हाधिकारी कार्यालय, वर्धा.

पद्म

**तक्ता 5.8**  
**कृत्रिम रेतन कार्यक्रमाची प्रगती**

| जिल्हा- वर्धा                             |              |              |              | संदर्भ वर्ष 2013-14                           |
|---|--------------|--------------|--------------|---|
| (संख्या लाखात)                            |              |              |              |   |
| तपशील                                     | 2011-12      | 2012-13      | 2013-14      | 2012-13 च्या तुलनेत<br>2013-14 मधील शेकडा बदल |
| (1)                                       | (2)          | (3)          | (4)          | (5)   |
| <b>अ) गायी (कृत्रिम रेतन)</b>             |              |              |              |   |
| 1) संकरित                                 | 12307        | 10474        | 12143        | + 15.9  |
| 2) विदेशी                                 | 8329         | 7586         | 8689         | + 14.5  |
| 3) देशी                                   | 1410         | 1332         | 2355         | + 76.8  |
| <b>एकूण (कृत्रिम रेतन)</b>                | <b>22046</b> | <b>19392</b> | <b>23187</b> | <b>+ 19.6</b>                                 |
| जन्मलेल्या वासरांची संख्या (गायी)         | 7755         | 7010         | 6968         | -0.6  |
| <b>ब) म्हशी (कृत्रिम रेतन)</b>            | 2288         | 2261         | 2856         | + 26.3  |
| जन्मलेल्या रेडकांची संख्या (म्हशी)        | 734          | 653          | 666          | + 2.0   |
| आधार : जिल्हा पशुसंवर्धन उप आयुक्त, वर्धा |              |              |              |   |

**तक्ता 5.9**  
**कृत्रिम रेतन व दुग्ध उत्पादनाची तालुकानिहाय प्रगती**

| जिल्हा- वर्धा      |           | संदर्भ वर्ष :-2013-14          |                                      |                            |                                |                                      |                            |                                |                                      |                            |
|--------------------|-----------|--------------------------------|--------------------------------------|----------------------------|--------------------------------|--------------------------------------|----------------------------|--------------------------------|--------------------------------------|----------------------------|
| अ. क्र.            | तालुका    | 2011-12                        |                                      |                            | 2012-13                        |                                      |                            | 2013-14                        |                                      |                            |
|                    |           | कृत्रिम रेतनाचे वार्षिक लक्ष्य | कृत्रिम रेतनाच्या साध्याची टक्केवारी | दुग्ध उत्पादन ('000 मे.टन) | कृत्रिम रेतनाचे वार्षिक लक्ष्य | कृत्रिम रेतनाच्या साध्याची टक्केवारी | दुग्ध उत्पादन ('000 मे.टन) | कृत्रिम रेतनाचे वार्षिक लक्ष्य | कृत्रिम रेतनाच्या साध्याची टक्केवारी | दुग्ध उत्पादन ('000 मे.टन) |
| (1)                | (2)       | (3)                            | (4)                                  | (5)                        | (6)                            | (7)                                  | (8)                        | (9)                            | (10)                                 | (11)                       |
| 1                  | आष्टी     | 2105                           | 74.3                                 | 0                          | 2343                           | 54.8                                 | 0                          | 2343                           | 55.8                                 | 0                          |
| 2                  | कारजा     | 1328                           | 64.1                                 | 0                          | 1478                           | 34.4                                 | 0                          | 1178                           | 56.2                                 | 0                          |
| 3                  | आर्वी     | 3521                           | 69.8                                 | 0                          | 3919                           | 45.4                                 | 0                          | 3919                           | 59.7                                 | 0                          |
| 4                  | सेलु      | 2679                           | 76.4                                 | 0                          | 2980                           | 46.9                                 | 0                          | 2780                           | 74.2                                 | 0                          |
| 5                  | वर्धा     | 5336                           | 88.5                                 | 0                          | 5938                           | 68.3                                 | 0                          | 5938                           | 81.1                                 | 0                          |
| 6                  | देवळी     | 2638                           | 67.0                                 | 0                          | 2936                           | 66.3                                 | 0                          | 2936                           | 77.0                                 | 0                          |
| 7                  | हिंगणघाट  | 3527                           | 83.1                                 | 0                          | 3925                           | 77.3                                 | 0                          | 3925                           | 80.5                                 | 0                          |
| 8                  | समुद्रपुर | 3206                           | 58.5                                 | 0                          | 3568                           | 58.5                                 | 0                          | 3568                           | 68.8                                 | 0                          |
| <b>जिल्हा एकूण</b> |           | <b>24340</b>                   | <b>74.8</b>                          | <b>0</b>                   | <b>27087</b>                   | <b>59.4</b>                          | <b>0</b>                   | <b>26587</b>                   | <b>71.7</b>                          | <b>0</b>                   |

आधार – जिल्हा पशुसंवर्धन अधिकारी, जि.प, वर्धा

**तक्ता 5.10**  
**पशुवैद्यकीय संस्था**

| जिल्हा – वर्धा                            |           |                        |  |                               | संदर्भ वर्ष :-2013-14 |                      |
|---|-----------|------------------------|--|-------------------------------|-----------------------|----------------------|
| अ. क्रं.                                  | तालुका    | पशुवैद्यकीय चिकित्सालय | पशुवैद्यकीय दवाखाने (राज्य तथा स्थानिक स्तर) | पशुवैद्यकीय प्रथमोपचार केंद्र | रेतन केंद्र           | कृत्रिम रेतन केंद्रे |
| (1)                                       | (2)       | (3)                    | (4)  | (5)                           | (6)                   | (7)                  |
| 1   | आष्टी     | 0                      | 2  | 5                             | 0                     | 7                    |
| 2   | कांरजा    | 1                      | 2  | 10                            | 0                     | 13                   |
| 3   | आर्वी     | 1                      | 3  | 14                            | 0                     | 18                   |
| 4   | सेलु      | 1                      | 2  | 10                            | 0                     | 13                   |
| 5   | वर्धा     | 1                      | 5  | 9                             | 1                     | 15                   |
| 6   | देवळी     | 1                      | 2  | 8                             | 0                     | 11                   |
| 7   | हिंगणघाट  | 1                      | 3  | 11                            | 0                     | 15                   |
| 8   | समुद्रपुर | 0                      | 3  | 10                            | 0                     | 13                   |
| <b>जिल्हा एकूण</b>                        |           | <b>6</b>               | <b>22</b>                                    | <b>77</b>                     | <b>1</b>              | <b>105</b>           |
| आधार – जिल्हा पशुसंवर्धन उपआयुक्त, वर्धा. |           |                        |  |                               |                       |                      |



**तक्ता 5.11**  
**मान्यताप्राप्त पशुवध गृहे आणि त्यात कत्तल केलेल्या पशूंची संख्या**

| जिल्हा – वर्धा   |           |                      |                           |             |               |             |          | संदर्भ वर्ष :-2013-14 |             |
|--|-----------|----------------------|---------------------------|-------------|---------------|-------------|----------|-----------------------|-------------|
| अ.क्र.   | तालुका    | पशुवध गृहांची संख्या | कत्तल केलेले पशू (संख्या) |             |               |             |          |                       |             |
|  |           |                      | बैल                       | महिष वर्गीय | मेंढ्या/मेंढे | शळ्या/बोकड  | डुकरे    | इतर                   | एकूण        |
| (1)  | (2)       | (3)                  | (4)                       | (5)         | (6)           | (7)         | (8)      | (9)                   | (10)        |
| 1  | आष्टी     | 0                    | 0                         | 0           | 0             | 0           | 0        | 0                     | 0           |
| 2  | कारजा     | 0                    | 0                         | 0           | 0             | 0           | 0        | 0                     | 0           |
| 3  | आर्वी     | 1                    | 0                         | 0           | 0             | 1769        | 0        | 0                     | 1769        |
| 4  | सेलु      | 1                    | 0                         | 0           | 0             | 0           | 0        | 0                     | 0           |
| 5  | वर्धा     | 1                    | 0                         | 0           | 0             | 2477        | 0        | 0                     | 2477        |
| 6  | देवळी     | 2                    | 0                         | 0           | 0             | 764         | 0        | 0                     | 764         |
| 7  | हिंगणघाट  | 1                    | 0                         | 0           | 0             | 3264        | 0        | 0                     | 3264        |
| 8  | समुद्रपुर | 0                    | 0                         | 0           | 0             | 0           | 0        | 0                     | 0           |
| <b>जिल्हा एकूण</b>   |           | <b>6</b>             | <b>0</b>                  | <b>0</b>    | <b>0</b>      | <b>8274</b> | <b>0</b> | <b>0</b>              | <b>8274</b> |
| आधार- जिल्हयातील नगरपालिका व पशुचिकित्सालये  |           |                      |                           |             |               |             |          |                       |             |
| टिप- सेलु मधील सिंदी न.प. अंतर्गत असलेले पशुवध गृह सद्यस्थितीत बंद आहे. तसेच कत्तल केलेल्या पशूंची संख्या आयुक्त पशुधन विकास कार्यालय, वर्धा यांचेकडून प्राप्त झालेली आहे. |           |                      |                           |             |               |             |          |                       |             |

**तक्ता 5.12**  
**भूजल मत्स्यव्यवसाय**

| जिल्हा - वर्धा  |           |                    |   |                       |  |                              |  | संदर्भ वर्ष 2013-14                                     |                  |                              |        |
|---|-----------|--------------------|---|-----------------------|--|------------------------------|--|---|------------------|------------------------------|--------|
| अ. क्र.   | तालुका    | नदीची लांबी (किमी) | मत्स्य व्यवसायासाठी अनुकूल क्षेत्र (तळी, सरोवरे व जलाशये) |                       | मत्स्य व्यवसायाखाली आणलेले एकूण क्षेत्र (हेक्टर) | भूजल मत्स्य उत्पादन (मे.टन.) | पकडलेल्या माशांची उत्पादकास मिळालेली किंमत (लाख) | मत्स्य व्यवसाय क्षेत्रासाठी वापरलेले मत्स्यबीज (लाखांत) |                  | मत्स्य व्यवसाय सहकारी संस्था |        |
|   |           |                    | संख्या  | एकूण क्षेत्र (हेक्टर) |  |                              |  | संख्या  | सभासदांची संख्या | संख्या                       | संख्या |
| (1)   | (2)       | (3)                | (4)   | (5)                   | (6)  | (7)                          | (8)  | (9)   | (10)             | (11)                         |        |
| 1   | आष्टी     | 79.00              | 8   | 96                    | 63   | 240                          | 110.80   | 13  | 3                | 124                          |        |
| 2   | कारंजा    | 40.00              | 31  | 620                   | 320  | 554                          | 224.93   | 15  | 7                | 274                          |        |
| 3   | आर्वी     | 90.00              | 35  | 5343                  | 5148   | 1022                         | 460.00   | 22  | 9                | 502                          |        |
| 4   | सेलु      | 37.00              | 17  | 1182                  | 1027   | 478                          | 215.00   | 14  | 5                | 738                          |        |
| 5   | वर्धा     | 36.00              | 23  | 333                   | 250  | 283                          | 127.35   | 7   | 8                | 328                          |        |
| 6   | देवळी     | 46.00              | 12  | 70                    | 42   | 62                           | 27.90  | 7   | 4                | 177                          |        |
| 7   | हिंगणघाट  | 42.00              | 16  | 86                    | 44   | 204                          | 91.80  | 5   | 2                | 88                           |        |
| 8   | समुद्रपुर | 90.00              | 18  | 1414                  | 1273   | 657                          | 295.65   | 20  | 6                | 305                          |        |
| <b>जिल्हा एकूण</b>  |           | <b>460.00</b>      | <b>160</b>  | <b>9144</b>           | <b>8167</b>                                      | <b>3500</b>                  | <b>1553.43</b>                                   | <b>103</b>  | <b>44</b>        | <b>2536</b>                  |        |
| आधार :- जिल्हा मत्स्यव्यवसाय विकास अधिकारी, वर्धा   |           |                    |   |                       |  |                              |  |   |                  |                              |        |
| टिप :- आर्वी तालुक्यामध्ये निम्न वर्धा प्रकल्पामुळे मत्स्य व्यवसायाखाली क्षेत्र आल्याने क्षेत्रात वाढ झालेली आहे. |           |                    |   |                       |  |                              |  |   |                  |                              |        |

**तक्ता 5.13**  
**सागरी मत्स्यव्यवसाय**

| जिल्हा - वर्धा  |           |                                |                |          |          |                     |                    | संदर्भ वर्ष 2013-14      |                              |                  |
|---|-----------|--------------------------------|----------------|----------|----------|---------------------|--------------------|--------------------------|------------------------------|------------------|
| अ. क्र.   | तालुका    | सागर किनाऱ्याची लांबी (कि.मी.) | मत्स्य उत्पादन |          |          | सागरी मासेमारी बोटी |                    | मासे उतरविण्याची केंद्रे | मत्स्य व्यवसाय सहकारी संस्था |                  |
|   |           |                                | 2011-12        | 2012-13  | 2013-14  | एकूण                | त्यापैकी यांत्रिकी |                          | संख्या                       | सभासदांची संख्या |
| (1)   | (2)       | (3)                            | (4)            | (5)      | (6)      | (7)                 | (8)                | (9)                      | (10)                         | (11)             |
| 1   | आष्टी     | 0                              | 0              | 0        | 0        | 0                   | 0                  | 0                        | 0                            | 0                |
| 2   | कारंजा    | 0                              | 0              | 0        | 0        | 0                   | 0                  | 0                        | 0                            | 0                |
| 3   | आर्वी     | 0                              | 0              | 0        | 0        | 0                   | 0                  | 0                        | 0                            | 0                |
| 4   | सेलु      | 0                              | 0              | 0        | 0        | 0                   | 0                  | 0                        | 0                            | 0                |
| 5   | वर्धा     | 0                              | 0              | 0        | 0        | 0                   | 0                  | 0                        | 0                            | 0                |
| 6   | देवळी     | 0                              | 0              | 0        | 0        | 0                   | 0                  | 0                        | 0                            | 0                |
| 7   | हिंगणघाट  | 0                              | 0              | 0        | 0        | 0                   | 0                  | 0                        | 0                            | 0                |
| 8   | समुद्रपुर | 0                              | 0              | 0        | 0        | 0                   | 0                  | 0                        | 0                            | 0                |
| <b>जिल्हा एकूण</b>  |           | <b>0</b>                       | <b>0</b>       | <b>0</b> | <b>0</b> | <b>0</b>            | <b>0</b>           | <b>0</b>                 | <b>0</b>                     | <b>0</b>         |
| आधार :- जिल्हा मत्स्यव्यवसाय विकास अधिकारी, वर्धा             |           |                                |                |          |          |                     |                    |                          |                              |                  |
| टिप :- वर्धा जिल्हात सागरी किनारा नसल्यामुळे माहिती निरंक आहे |           |                                |                |          |          |                     |                    |                          |                              |                  |

**तक्ता 5.14**  
**शासकीय आणि सहकारी दुग्ध शाळांमधील दुग्ध उपउत्पादने**

| जिल्हा – वर्धा   |                 |         |         |         |         |  |
|--|-----------------|---------|---------|---------|---------|--|
| अ. क्र.  | उत्पादन         | परिमाण  | 2011-12 | 2012-13 | 2013-14 | 2012-13 च्या तुलनेत 2013-14 मधील शेकडा बदल |
| (1)  | (2)             | (3)     | (4)     | (5)     | (6)     | (7)  |
| (1)  | दूध भुकटी       | मे.टन   | 0       | 0       | 0       | 0  |
| (2)  | पांढरे लोणी     | मे.टन   | 0       | 0       | 0       | 0  |
| (3)  | तूप             | मे.टन   | 0       | 0       | 0       | 0  |
| (4)  | एनर्जी/दुध      | बाटल्या | 0       | 0       | 0       | 0  |
| (5)  | लस्सी           | बाटल्या | 0       | 0       | 0       | 0  |
| (6)  | मसाला दूध       | बाटल्या | 0       | 0       | 0       | 0  |
| (7)  | गायीचे टिकाऊदूध | लिटर्स  | 0       | 0       | 0       | 0  |
| (8)  | इतर             | मे.टन   | 0       | 0       | 0       | 0  |
| आधार : जिल्हा दुग्ध विकास अधिकारी, महाराष्ट्र शासन, वर्धा                                      |                 |         |         |         |         |  |
| टिप :- दुग्ध व्यवस्थापक, शासकीय दुग्ध योजना , वर्धा येथे दुग्ध उत्पादने तयार करण्यात येत नाही. |                 |         |         |         |         |  |

**तक्ता 5.15**  
**दुग्ध विकास सहकारी संस्था**

| जिल्हा वर्धा                                     |           |                                     |                           |                            |                            | संदर्भ वर्ष 2013-14 |                               |
|--|-----------|-------------------------------------|---------------------------|----------------------------|----------------------------|---------------------|-------------------------------|
| अ. क्र.  | तालुका    | दुग्ध विकास सहकारी संस्थांची संख्या | त्यांची एकूण सभासद संख्या | वर्षभरात संकलित केलेले दूध |                            | शीत गृहांची संख्या  | शीत गृहांची क्षमता (000 लिटर) |
|  |           |                                     |                           | एकूण (000 लिटर)            | प्रतिदिन (सरासरी 000 लिटर) |                     |                               |
| (1)  | (2)       | (3)                                 | (4)                       | (5)                        | (6)                        | (7)                 | (8)                           |
| 1  | आष्टी     | 14                                  | 400                       | 21                         | 0.06                       | 0                   | 0                             |
| 2  | कारंजा    | 80                                  | 3404                      | 264                        | 0.70                       | 0                   | 0                             |
| 3  | आर्वी     | 71                                  | 2867                      | 402                        | 1.10                       | 1                   | 30                            |
| 4  | सेलु      | 61                                  | 3990                      | 547                        | 1.50                       | 0                   | 0                             |
| 5  | वर्धा     | 72                                  | 4105                      | 4772                       | 13.07                      | 1                   | 50                            |
| 6  | देवळी     | 25                                  | 1757                      | 45                         | 0.12                       | 0                   | 0                             |
| 7  | हिंगणघाट  | 22                                  | 775                       | 72                         | 0.20                       | 0                   | 0                             |
| 8  | समुद्रपुर | 22                                  | 654                       | 75                         | 0.21                       | 0                   | 0                             |
| <b>जिल्हा एकूण</b>                               |           | <b>367</b>                          | <b>17952</b>              | <b>6198</b>                | <b>16.96</b>               | <b>2</b>            | <b>80</b>                     |
| आधार :- जिल्हा दुग्धव्यवसाय विकास अधिकारी, वर्धा |           |                                     |                           |                            |                            |                     |                               |

जलसंपदा व लाभ क्षेत्र

**तक्ता 5.16**  
**जिल्ह्यातील सिंचनाच्या व पाणी उपसा करण्याच्या सोयी**

| जिल्हा - वर्धा  |           |                          |               |                   |           |           |                  |                       |                    |              | संदर्भ वर्ष :- 2013-14 |              |
|---|-----------|--------------------------|---------------|-------------------|-----------|-----------|------------------|-----------------------|--------------------|--------------|------------------------|--------------|
| अ. क्र.   | तालुका    | सिंचनाच्या सोयी (संख्या) |               |                   |           |           |                  |                       |                    |              | कृषि पंप               |              |
|   |           | मोठे प्रकल्प             | मध्यम प्रकल्प | लघु सिंचन प्रकल्प |           | पाझर तलाव | कोल्हापूर बंधारा | भुयारी / साठवण बंधारा | उपसा जलसिंचन योजना | सिंचन विहिरी | डिझेल पंप              | विद्युत पंप  |
|   |           |                          |               | राज्य             | स्थानिक   |           |                  |                       |                    |              |                        |              |
| (1)   | (2)       | (3)                      | (4)           | (5)               | (6)       | (7)       | (8)              | (9)                   | (10)               | (11)         | (12)                   | (13)         |
| 1   | आष्टी     | 0                        | 0             | 1                 | 3         | 2         | 11               | 8                     | 0                  | 5172         | 112                    | 7205         |
| 2   | कारंजा    | 0                        | 0             | 1                 | 11        | 13        | 34               | 19                    | 0                  | 4409         | 286                    | 4007         |
| 3   | आर्वी     | 0                        | 2             | 10                | 8         | 15        | 26               | 17                    | 2                  | 3552         | 89                     | 5812         |
| 4   | सेलु      | 1                        | 2             | 1                 | 0         | 1         | 41               | 12                    | 1                  | 4403         | 85                     | 6802         |
| 5   | वर्धा     | 0                        | 0             | 2                 | 4         | 6         | 20               | 17                    | -                  | 5641         | 178                    | 11002        |
| 6   | देवळी     | 0                        | 0             | 0                 | 0         | 3         | 9                | 9                     | 2                  | 2727         | 59                     | 8141         |
| 7   | हिंगणघाट  | 1                        | 0             | 1                 | 2         | 1         | 20               | 13                    | 0                  | 6323         | 228                    | 8385         |
| 8   | समुद्रपुर | 0                        | 2             | 0                 | 2         | 4         | 15               | 10                    | 0                  | 3041         | 591                    | 5877         |
| <b>जिल्हा एकूण</b>  |           | <b>2</b>                 | <b>6</b>      | <b>16</b>         | <b>30</b> | <b>45</b> | <b>176</b>       | <b>105</b>            | <b>5</b>           | <b>35268</b> | <b>1628</b>            | <b>57231</b> |
| <p>आधार :- 1) कार्यकारी अभियंता, वर्धा पाटबंधारे विभाग ,वर्धा 2) कार्यकारी अभियंता, लघुपाटबंधारे विभाग [राज्य स्तर ]<br/>3) कार्यकारी अभियंता, लघुसिंचन विभाग , जिल्हापरिषद , वर्धा 4) म.रा.वि.वि.कं., वर्धा</p> <p>टीप :- 1) स्तंभ क्र 11 व 12 ची अद्यावत माहिती ऋतु-पिके अहवाल-2010-11 व म.रा.वि.वि.कं, वर्धा वरून दिलेली आहे.<br/>2) हिंगणघाट येथील आजनसरा बॅरेज प्रकल्पाचे (मोठा प्रकल्प ) कामास सुरुवात झाली नाही.<br/>3) सेलू तालुक्यात एक मोठा प्रकल्प असून त्याचे लाभक्षेत्र व ओलीत क्षेत्र सेलू व समुद्रपूर तालुक्यात आहे. तसेच आर्वी तालुक्यात एक मध्यम प्रकल्प असून त्याचे लाभक्षेत्र व ओलीत क्षेत्र वर्धा, हिंगणघाट व समुद्रपूर तालुक्यात आहे.<br/>4) समुद्रपूर तालुक्यात एक मध्यम प्रकल्प असून त्याचे लाभक्षेत्र व ओलीत क्षेत्र हिंगणघाट , समुद्रपूर व वरोरा तालुक्यात आहे.<br/>5) भुयारी / साठवण बंधा-यात वाढ झालेली आहे.</p> |           |                          |               |                   |           |           |                  |                       |                    |              |                        |              |

**तक्ता 5.17**  
**विविध साधनांखालील ओलिताचे क्षेत्र**

| जिल्हा – वर्धा  |           |                    |              |                                  |                           |                                 | संदर्भ वर्ष : 2010-11   |
|---|-----------|--------------------|--------------|----------------------------------|---------------------------|---------------------------------|---|
| (क्षेत्र – हेक्टर)  |           |                    |              |                                  |                           |                                 |   |
| अ. क्र.   | तालुका    | ओलिताखालील क्षेत्र |              | ओलिता खालील निव्वळ क्षेत्र (3+4) | ओलिता खालील स्थूल क्षेत्र | एकूण लागवडी खालील स्थूल क्षेत्र | ओलिता खालील स्थूल क्षेत्राची लागवडीखालील स्थूल क्षेत्राशी टक्केवारी |
|   |           | पृष्ठभागीय         | विहिरी       |                                  |                           |                                 |   |
| (1)   | (2)       | (3)                | (4)          | (5)                              | (6)                       | (7)                             | (8)   |
| 1   | आष्टी     | 0                  | 1820         | 1820                             | 1820                      | 25282                           | 7.19  |
| 2   | कांरजा    | 19017              | 18882        | 37899                            | 37899                     | 42089                           | 90.0  |
| 3   | आर्वी     | 497                | 3088         | 3585                             | 3585                      | 52380                           | 6.84  |
| 4   | सेलु      | 0                  | 1581         | 1581                             | 1581                      | 50510                           | 3.13  |
| 5   | वर्धा     | 0                  | 1951         | 1951                             | 1951                      | 69578                           | 2.80  |
| 6   | देवळी     | 0                  | 2178         | 2178                             | 2178                      | 54540                           | 3.99  |
| 7   | हिंगणघाट  | 0                  | 912          | 912                              | 912                       | 80615                           | 1.13  |
| 8   | समुद्रपुर | 0                  | 0            | 0                                | 0                         | 86114                           | 0   |
| <b>जिल्हा एकूण</b>  |           | <b>19514</b>       | <b>30412</b> | <b>49926</b>                     | <b>49926</b>              | <b>461108</b>                   | <b>10.82</b>  |
| आधार – अधिक्षक भूमि-अभिलेख, वर्धा ऋतु-पिके अहवाल-2010-11 )                    |           |                    |              |                                  |                           |                                 |   |
| टिप :- तक्त्यातील माहिती ऋतु-पिके अहवाल-2010-11 मध्ये नमूद केल्याप्रमाणे आहे. |           |                    |              |                                  |                           |                                 |   |



तक्ता 5.18  
सिंचन विहिरी

| जिल्हा - वर्धा   |           |                             |                                    |                      | संदर्भ वर्ष :- 2010-11                 |
|--|-----------|-----------------------------|------------------------------------|----------------------|--|
| अ. क्र.  | तालुका    | सिंचन विहिरींची एकूण संख्या | वापरात असलेल्या विहिरींवर बसविलेले |                      | वापरात नसलेल्या सिंचन विहिरींची संख्या |
|  |           |                             | डिझेल पंप (संख्या)                 | विद्युत पंप (संख्या) |  |
| (1)  | (2)       | (3)                         | (4)                                | (5)                  | (6)                                    |
| 1  | आष्टी     | 5172                        | 45                                 | 7205                 | 0                                      |
| 2  | कांरजा    | 4409                        | 286                                | 4007                 | 0                                      |
| 3  | आर्वी     | 3552                        | 55                                 | 5812                 | 3284                                   |
| 4  | सेलु      | 4403                        | 85                                 | 6802                 | 0                                      |
| 5  | वर्धा     | 5641                        | 178                                | 11002                | 0                                      |
| 6  | देवळी     | 2727                        | 59                                 | 8141                 | 0                                      |
| 7  | हिंणघाट   | 6323                        | 359                                | 8385                 | 0                                      |
| 8  | समुद्रपुर | 3041                        | 561                                | 5877                 | 0                                      |
| <b>जिल्हा एकूण</b>   |           | <b>35268</b>                | <b>1628</b>                        | <b>57231</b>         | <b>3284</b>                            |
| आधार- ऋतु-पिके अहवाल-2010-11 व म.रा.वि.वि.कं.वर्धा   |           |                             |                                    |                      |  |
| टिप :- तक्त्यातील स्तंभ 6 मधील माहिती ऋतु-पिके अहवाल-2010-11 मध्ये नमूद केल्याप्रमाणे घेण्यात आली आहे. |           |                             |                                    |                      |  |

**तक्ता 5.19**  
**कूपनलिका, हातपंप व विद्युत पंप**

| जिल्हा - वर्धा   |           |                               |   |                                 |                                    |  | संदर्भ वर्ष : 2013-14                    |   |
|--|-----------|-------------------------------|---|---------------------------------|------------------------------------|--|--|---|
| अ. क्र.  | तालुका    | चालू वर्षातील                 |   |                                 |                                    |  | वर्ष अखेर                                |   |
|  |           | एकूण<br>कूपनलिकांची<br>संख्या | त्यापैकी<br>उच्चक्षमता<br>कूपनलिकांची<br>संख्या | यशस्वी<br>कूपनलिकांची<br>संख्या | बसविलेल्या<br>हातपंपांची<br>संख्या | बसविलेल्या<br>विद्युतपंपांची<br>संख्या | चालू<br>असलेल्या<br>हातपंपांची<br>संख्या | चालू असलेल्या<br>विद्युतपंपांची<br>संख्या |
| (1)  | (2)       | (3)                           | (4)   | (5)                             | (6)                                | (7)                                    | (8)                                      | (9)                                       |
| 1  | आष्टी     | 10                            | 1   | 10                              | 10                                 | 0                                      | 209                                      | 6   |
| 2  | कारंजा    | 4                             | 1   | 4                               | 4                                  | 0                                      | 278                                      | 8   |
| 3  | आर्वा     | 2                             | 1   | 2                               | 2                                  | 0                                      | 428                                      | 9   |
| 4  | सेलु      | 0                             | 0   | 0                               | 0                                  | 0                                      | 538                                      | 12  |
| 5  | वर्धा     | 43                            | 2   | 43                              | 43                                 | 0                                      | 1010                                     | 21  |
| 6  | देवळी     | 17                            | 0   | 17                              | 17                                 | 0                                      | 546                                      | 15  |
| 7  | हिंगणघाट  | 9                             | 1   | 9                               | 9                                  | 0                                      | 561                                      | 22  |
| 8  | समुद्रपुर | 13                            | 1   | 13                              | 13                                 | 0                                      | 527                                      | 19  |
| <b>जिल्हा एकूण</b>   |           | <b>98</b>                     | <b>7</b>  | <b>98</b>                       | <b>98</b>                          | <b>0</b>                               | <b>4097</b>                              | <b>112</b>                                |
| आधार – 1. उप अभियंता (यांत्रिकी), भुजल सर्वेक्षण आणि विकास यंत्रणा, (जि.प) वर्धा   |           |                               |   |                                 |                                    |  |  |   |
| टिप- 1) विद्युतपंप असलेल्या विंध्य विहीरी बुजल्यामुळे किंवा विंध्य विहीरी कोरड्या झाल्यामुळे, त्यावरील विद्युतपंप काढण्यात आलेले आहेत, त्यामुळे विद्युतपंपांची संख्या कमी करण्यात आलेली आहे. |           |                               |   |                                 |                                    |  |  |   |
| 2) विंध्य विहीरी बुजल्यामुळे सेलू तालुक्यातील 05 हातपंप कायमस्वरूपी बंद आहे.   |           |                               |   |                                 |                                    |  |  |   |

**तक्ता 5.20**  
**जिल्ह्यातील पाटबंधारे विषयक सुविधा (राज्यस्तर पाटबंधारे)**

| जिल्हा - वर्धा  |           |  |                      |                     |                      |                     | संदर्भ वर्ष : 2013-14 |
|---|-----------|--|----------------------|---------------------|----------------------|---------------------|-----------------------|
| अ. क्र.   | तालुका    | विविध प्रकल्पांतर्गत लाभक्षेत्र व ओलित क्षेत्र |                      |                     |                      |                     |                       |
|   |           | लघु पाटबंधारे प्रकल्प                          |                      | मध्यम प्रकल्प       |                      | मोठे प्रकल्प        |                       |
|   |           | लाभक्षेत्र<br>(हे.)                            | ओलितक्षेत्र<br>(हे.) | लाभक्षेत्र<br>(हे.) | ओलितक्षेत्र<br>(हे.) | लाभक्षेत्र<br>(हे.) | ओलितक्षेत्र<br>(हे.)  |
| (1)   | (2)       | (3)  | (4)                  | (5)                 | (6)                  | (7)                 | (8)                   |
| 1   | आष्टी     | 579  | 364                  | 0                   | 0                    | 0                   | 0                     |
| 2   | कारंजा    | 445  | 324                  | 0                   | 0                    | 0                   | 0                     |
| 3   | आर्वा     | 7009   | 4215                 | 20960               | 9625                 | 0                   | 0                     |
| 4   | सेलु      | 1138   | 792                  | 4854                | 2430                 | 35584               | 13360                 |
| 5   | वर्धा     | 505  | 307                  | 0                   | 0                    | 0                   | 0                     |
| 6   | देवळी     | 0  | 0                    | 0                   | 0                    | 0                   | 0                     |
| 7   | हिंगणघाट  | 0  | 0                    | 0                   | 0                    | 0                   | 0                     |
| 8   | समुद्रपुर | 0  | 0                    | 13423               | 11315                | 0                   | 0                     |
| <b>जिल्हा एकूण</b>  |           | <b>9676</b>                                    | <b>6002</b>          | <b>39237</b>        | <b>23370</b>         | <b>35584</b>        | <b>13360</b>          |
| आधार :- 1. कार्यकारी अभियंता, वर्धा पाटबंधारे विभाग ,वर्धा 2. कार्यकारी अभियंता, लघुपाटबंधारे विभाग [राज्य स्तर ] |           |  |                      |                     |                      |                     |                       |

**तक्ता 5.21**  
**जिल्हातील लघुपाटबंधान्यांच्या कामाविषयक माहिती**

| जिल्हा- वर्धा   |   |              | संदर्भ वर्ष : 2013-14 |                |                |                |                |               |                |               |                 |
|---|---|--------------|-----------------------|----------------|----------------|----------------|----------------|---------------|----------------|---------------|-----------------|
| अ. क्र  | बाब   |              | आष्टी                 | कारंजा         | आर्वी          | सेलू           | वर्धा          | देवळी         | हिंगण घाट      | समुद्र पूर    | एकूण जिल्हा     |
| 1   | (2)   | (3)          | (4)                   | (5)            | (6)            | (7)            | (8)            | (9)           | (10)           | (11)          | (12)            |
| 1   | संदर्भ वर्षात पूर्ण झालेल्या कामांची संख्या             | जिल्हा परिषद | 2                     | 2              | 3              | -              | 3              | -             | 1              | 2             | 13              |
|   |   | राज्यस्तर    | 0                     | 0              | 0              | 0              | 0              | 0             | 0              | 0             | 0               |
|   |   | स्थानिकस्तर  | 0                     | 0              | 0              | 0              | 0              | 0             | 0              | 0             | 0               |
|   |   | सहकारी       | 0                     | 0              | 0              | 0              | 0              | 0             | 0              | 0             | 0               |
|   |   | <b>एकूण</b>  | <b>2</b>              | <b>2</b>       | <b>3</b>       | <b>-</b>       | <b>3</b>       | <b>-</b>      | <b>1</b>       | <b>2</b>      | <b>13</b>       |
| 2   | मार्च 2014 अखेर पूर्ण कामांची संख्या                    | जिल्हा परिषद | 27                    | 81             | 78             | 56             | 52             | 28            | 52             | 39            | 413             |
|   |   | राज्यस्तर    | 1                     | 1              | 9              | 2              | 1              | 0             | 0              | 0             | 14              |
|   |   | स्थानिकस्तर  | 2                     | 1              | 3              | 0              | 1              | 0             | 1              | 0             | 8               |
|   |   | सहकारी       | 0                     | 0              | 0              | 0              | 0              | 0             | 0              | 0             | 0               |
|   |   | <b>एकूण</b>  | <b>30</b>             | <b>83</b>      | <b>90</b>      | <b>58</b>      | <b>54</b>      | <b>28</b>     | <b>53</b>      | <b>39</b>     | <b>435</b>      |
| 3   | मार्च 2014 अखेर वापरात असलेल्या कामांची संख्या          | जिल्हा परिषद | 27                    | 81             | 78             | 56             | 52             | 28            | 52             | 39            | 413             |
|   |   | राज्यस्तर    | 1                     | 1              | 9              | 2              | 1              | 0             | 0              | 0             | 14              |
|   |   | स्थानिकस्तर  | 2                     | 1              | 3              | 0              | 1              | 0             | 1              | 0             | 8               |
|   |   | सहकारी       | 0                     | 0              | 0              | 0              | 0              | 0             | 0              | 0             | 0               |
|   |   | <b>एकूण</b>  | <b>30</b>             | <b>83</b>      | <b>90</b>      | <b>58</b>      | <b>54</b>      | <b>28</b>     | <b>53</b>      | <b>39</b>     | <b>435</b>      |
| 4   | वापरात असलेल्या कामाचे लाभक्षेत्र (हेक्टर)              | जिल्हा परिषद | 495.65                | 2627.35        | 1751.83        | 1387.02        | 1124.84        | 724.00        | 888.02         | 880.21        | 9878.92         |
|   |   | राज्यस्तर    | 579                   | 445            | 7009           | 1138           | 505            | 0             | 0              | 0             | 9676            |
|   |   | स्थानिकस्तर  | 601                   | 607            | 961            | -              | 273            | 0             | 342            | 0             | 2784            |
|   |   | सहकारी       | 0                     | 0              | 0              | 0              | 0              | 0             | 0              | 0             | 0               |
|   |   | <b>एकूण</b>  | <b>1675.65</b>        | <b>3679.35</b> | <b>9721.83</b> | <b>2525.02</b> | <b>1902.84</b> | <b>724.00</b> | <b>1230.02</b> | <b>880.21</b> | <b>22338.92</b> |
| 5   | वापरात असलेल्या कामांखालील निव्वळ ओलित क्षेत्र (हेक्टर) | जिल्हा परिषद | 164.75                | 543.08         | 283.65         | 189.20         | 254.30         | 133.90        | 320.50         | 204.90        | 2094.28         |
|   |   | राज्यस्तर    | 364                   | 324            | 4215           | 792            | 307            | 0             | 0              | 0             | 6002            |
|   |   | स्थानिकस्तर  | 418                   | 198            | 520            | 0              | 171            | 0             | 111            | 0             | 1418            |
|   |   | सहकारी       | 0                     | 0              | 0              | 0              | 0              | 0             | 0              | 0             | 0               |
|   |   | <b>एकूण</b>  | <b>946.75</b>         | <b>1065.08</b> | <b>5018.65</b> | <b>981.20</b>  | <b>732.30</b>  | <b>133.90</b> | <b>431.50</b>  | <b>204.90</b> | <b>9514.28</b>  |
| <p>आधार : 1. कार्यकारी अभियंता, लघु पाटबंधारे विभाग, राज्यस्तर, वर्धा 2. कार्यकारी अभियंता, लघुसिंचन विभाग, जि.प., वर्धा<br/>3. कार्यकारी अभियंता, वर्धा पाटबंधारे विभाग, वर्धा</p> |   |              |                       |                |                |                |                |               |                |               |                 |

**तक्ता 5.22**  
**मोठे व मध्यम पाटबंधारे प्रकल्प**

| जिल्हा- वर्धा |   |              | संदर्भ वर्ष 2013-14 |                      |                     |
|---------------|---|--------------|---------------------|----------------------|---------------------|
| अ. क्र.       | बाब   | मोठे प्रकल्प | मध्यम प्रकल्प       |                      |                     |
| (1)           | (2)   | (3)          | (4)                 | (5)                  | (6)                 |
| 1             | प्रकल्पाचे नाव  | बोर प्रकल्प  | धाम प्र, महाकाली    | पंचधारा प्र. रिंधोरा | डोंगरगाव प्र नानबडी |
| 2             | प्रकल्प ज्या तालुक्यात आहे त्या तालुक्याचे नाव          | ता.सेलू      | ता. आर्वी           | ता.सेलू              | ता.सेलू             |
| 3             | अ) काम पूर्ण झाल्याचे वर्ष                              | 1965         | 1986                | 1976                 | 1972                |
|               | ब) अपूर्ण असल्यास काम पूर्ण होण्याचे अपेक्षित वर्ष      | 0            | 0                   | 0                    | 0                   |
|               | क) प्रकल्पाचा अंदाजे खर्च रु. लाखात                     | 371.91       | 5373.00             | 101.87               | 37.88               |
| 4             | धरण   |              |                     |                      |                     |
|               | धरणाची उंची (मी)  | 0            | 0                   | 0                    | 0                   |
|               | अ) मंजूर झालेली   | 36.27        | 32.05               | 18.15                | 16.97               |
|               | ब) पूर्ण झालेली   | 36.27        | 32.05               | 18.15                | 16.97               |
| 5             | कालवा   |              |                     |                      |                     |
|               | अ) मंजूर झालेली लांबी (किमी)                            | 21.60        | 47.72               | 13.20                | 7                   |
|               | ब) पूर्ण झालेली लांबी (किमी)                            | 21.60        | 47.72               | 13.20                | 7                   |
| 6             | कमाल क्षमता (द.ल.घ.मी.)                                 | 127.42       | 62.51               | 8.75                 | 4.44                |
| 7             | 31.03.2014 रोजी प्रत्यक्ष साठा (द.ल.घ.मी.)              | 127.42       | 62.51               | 8.75                 | 4.44                |
| 8             | एकूण लाभक्षेत्र (हेक्टर)                                | 35584        | 15783               | 2914                 | 1940                |
| 9             | लाभक्षेत्राखालील लागवडी लायक क्षेत्र (हेक्टर)           | 18169        | 10610               | 2262                 | 608                 |
| 10            | प्रकल्प पूर्ण झाल्यावर ओलिताखाली येणारे क्षेत्र(हेक्टर) | 13360        | 7090                | 1822                 | 608                 |
| 11            | 2013-14 मधील ओलिताखाली असलेले क्षेत्र (हेक्टर)          | 8199         | 4482                | 734                  | 621                 |
| 12            | पाण्याचा वापर (द.ल.घ.मी.)                               |              |                     |                      |                     |
|               | अ) पिण्यासाठी   | 0            | 5.17                | 0                    | 0                   |
|               | ब) शेतीसाठी   | 75.80        | 28.73               | 6.11                 | 2.29                |
|               | क) औद्योगिक वापरासाठी                                   | 0            | 1.16                | 0                    | 0                   |
|               | ड) वीज निर्मितीसाठी                                     | 0            | 0                   | 0                    | 0                   |
|               | इ) इतर बाबींसाठी  | 0            | 0                   | 0                    | 0                   |
| 13            | पाणीपट्टी वसुली ( ` लाखात)                              | 6.7          | 188.44              | 0.76                 | 0.30                |
| 14            | एकूण थकबाकी ( ` लाखात)                                  | 137.66       | 65.03               | 5.41                 | 5.66                |
| 15            | पाणी वापर/ वाटप सह. संस्थांची संख्या                    | 0            | 0                   | 0                    | 1                   |

**तक्ता 5.22 (पुढे चालू )**  
**मोठे व मध्यम पाटबंधारे प्रकल्प**

| जिल्हा- वर्धा  |  | संदर्भ वर्ष 2013-14 |                   |               |
|--|--|---------------------|-------------------|---------------|
| अ. क्र.  | बाब  | मध्यम प्रकल्प       |                   |               |
| (1)  | (2)  | (7)                 | (8)               | (9)           |
| 1  | प्रकल्पाचे नाव   | पोथरा प्र.<br>झुनका | मदन प्र.<br>मदाना | लाल नाला      |
| 2  | प्रकल्प ज्या तालुक्यात आहे त्या तालुक्याचे नाव           | ता. समुद्रपूर       | ता. आर्वी         | ता. समुद्रपूर |
| 3  | अ) काम पूर्ण झाल्याचे वर्ष                               | 1983                | निर्माणधिन        | निर्माणधिन    |
|  | ब) अपूर्ण असल्यास काम पूर्ण होण्याचे अपेक्षित वर्ष       | -                   | जून – 2015        | जून – 2013    |
|  | क) प्रकल्पाचा अंदाजे खर्च रु. लाखात                      | 7241.19             | 975               | 8940          |
| 4  | धरण  |                     |                   |               |
|  | धरणाची उंची (मी)   | 0                   | 26.55             | 14.26         |
|  | अ) मंजूर झालेली  | 14.21               | 26.55             | 14.26         |
|  | ब) पूर्ण झालेली  | 14.21               | 26.55             | 14.26         |
| 5  | कालवा  | -                   | -                 | -             |
|  | अ) मंजूर झालेली लांबी (किमी)                             | 46                  | 24.69             | 68.33         |
|  | ब) पूर्ण झालेली लांबी (किमी)                             | 46                  | 24.69             | 66.00         |
| 6  | कमाल क्षमता (द.ल.घ.मी.)                                  | 34.72               | 15.18             | 29.51         |
| 7  | 31.03.2014 रोजी प्रत्यक्ष साठा (द.ल.घ.मी.)               | 34.72               | 4.11              | 6.73          |
| 8  | एकूण लाभक्षेत्र (हेक्टर)                                 | 6138                | 5177              | 7285          |
| 9  | लाभक्षेत्राखालील लागवडी लायक क्षेत्र (हेक्टर)            | 4907                | 4055              | 6580          |
| 10   | प्रकल्प पूर्ण झाल्यावर ओलिताखाली येणारे क्षेत्र (हेक्टर) | 4025                | 2535              | 7290          |
| 11   | 2013-14 मधील ओलिताखाली असलेले क्षेत्र (हेक्टर)           | 2797                | 1350              | 360           |
| 12   | पाण्याचा वापर (द.ल.घ.मी.)                                | -                   | -                 | -             |
|  | अ) पिण्यासाठी  | 1.17                | 0                 | 0.215         |
|  | ब) शेतीसाठी  | 21.70               | 13.26             | 29.295        |
|  | क) औद्योगिक वापरासाठी                                    | 0                   | 0                 | 0             |
|  | ड) वीज निर्मितीसाठी                                      | 0                   | 0                 | 0             |
|  | इ) इतर बाबींसाठी   | 0                   | 0                 | 0             |
| 13   | पाणीपट्टी वसुली ( लाखात)                                 | 345.94              | 0.063             | 11.129        |
| 14   | एकुण थकबाकी ( लाखात)                                     | 231.50              | 4.99              | 138.12        |
| 15   | पाणी वापर/ वाटप सह. संस्थांची संख्या                     | 0                   | 10                | 2             |
| आधार :- 1) कार्यवारी अभियंता ,वर्धा पाटबंधारे विभाग , वर्धा 2) कार्यवारी अभियंता, लधु पाटबंधारे विभाग ,वर्धा |  |                     |                   |               |

**तक्ता क्र . 5.23**  
**जिल्हयातील लघुपाटबंधारे विषयी सुविधा**

| जिल्हा- वर्धा   |           |                                      |                |                |                                   |             | संदर्भ वर्ष 2013-14 |
|---|-----------|--------------------------------------|----------------|----------------|-----------------------------------|-------------|---------------------|
| अ. क्र.   | तालुका    | जिल्हा परिषद स्तर (0 ते 100 हेक्टर ) |                |                | स्थानिक स्तर (100 ते 250 हेक्टर ) |             |                     |
|   |           | संख्या                               | लाभक्षेत्र     | अंतिम क्षेत्र  | संख्या                            | लाभक्षेत्र  | अंतिम क्षेत्र       |
| (1)   | (2)       | (3)                                  | (4)            | (5)            | (6)                               | (9)         | (10)                |
| 1   | आष्टी     | 27                                   | 495.65         | 495.65         | 2                                 | 601         | 418                 |
| 2   | कारंजा    | 81                                   | 2627.35        | 2627.35        | 1                                 | 607         | 198                 |
| 3   | आर्वी     | 78                                   | 1751.83        | 1751.83        | 3                                 | 961         | 520                 |
| 4   | सेलु      | 56                                   | 1387.02        | 1387.02        | 0                                 | 0           | 0                   |
| 5   | वर्धा     | 52                                   | 1124.84        | 1124.84        | 1                                 | 273         | 171                 |
| 6   | देवळी     | 28                                   | 724.00         | 724.00         | 0                                 | 0           | 0                   |
| 7   | हिंगणघाट  | 52                                   | 888.02         | 888.02         | 1                                 | 342         | 111                 |
| 8   | समुद्रपुर | 39                                   | 880.21         | 880.21         | 0                                 | 0           | 0                   |
| <b>जिल्हा एकूण</b>  |           | <b>413</b>                           | <b>9878.92</b> | <b>9878.92</b> | <b>8</b>                          | <b>2784</b> | <b>1418</b>         |
| आधार – 1) कार्यकारी अभियंता, लघुसिंचन विभाग, जि.परिषद, वर्धा 2) कार्यवारी अभियंता ,वर्धा पाटबंधारे विभाग, वर्धा |           |                                      |                |                |                                   |             |                     |

तक्ता 5.24

जिल्हयातील पाणलोट क्षेत्र विकास कार्याक्रमांतर्गत मृद व जलसंधारण कामांची प्रगती

| जिल्हा : वर्धा                            |          |  |                   |                                  |  |                      |                               | संदर्भ वर्ष : 2013-14             |                                |                 |                                   |
|---|----------|--|-------------------|----------------------------------|--|----------------------|-------------------------------|-----------------------------------|--------------------------------|-----------------|-----------------------------------|
| अ. क्र.                                   | तालुका   | पाणलोट क्षेत्र विकास कार्याक्रमांतर्गत |                   |                                  | संदर्भ वर्षात प्रत्यक्ष सुरू झालेली कामे |                      |                               | संदर्भ वर्षात पूर्ण झालेले पाणलोट |                                |                 |                                   |
|   |          | निवडलेली गावे                          | पाणलोटोंची संख्या | पाण - लोटांचे एकूण क्षेत्र (हे.) | गावांची संख्या                           | पाण - लोटांची संख्या | पाणलोटोंचे एकूण क्षेत्र (हे.) | पूर्ण झालेल्या पाणलोटोंची संख्या  | पूर्ण पाणलोटोंचे क्षेत्र (हे.) | झालेला खर्च (₹) | पूर्ण विकसित झालेली गावे (संख्या) |
| (1)                                       | (2)      | (3)                                    | (4)               | (5)                              | (6)                                      | (7)                  | (8)                           | (9)                               | (10)                           | (11)            | (12)                              |
| 1   | आष्टी    | 41                                     | 43                | 19000                            | 0  | 0                    | 0                             | 0                                 | 0                              | 0               | 0                                 |
| 2   | कारंजा   | 60                                     | 119               | 46000                            | 0  | 0                    | 0                             | 0                                 | 0                              | 0               | 0                                 |
| 3   | आर्वी    | 52                                     | 60                | 20000                            | 0  | 0                    | 0                             | 0                                 | 0                              | 0               | 0                                 |
| 4   | सेलु     | 21                                     | 32                | 16000                            | 3  | 2                    | 1074.36                       | 0                                 | 0                              | 0               | 0                                 |
| 5   | वर्धा    | 82                                     | 55                | 43000                            | 0  | 0                    | 0                             | 0                                 | 0                              | 0               | 0                                 |
| 6   | देवळी    | 39                                     | 45                | 23000                            | 3  | 2                    | 549.64                        | 1                                 | 379.64                         | 29.40           | 0                                 |
| 7   | हिंगणघाट | 57                                     | 72                | 30000                            | 4  | 1                    | 291.86                        | 0                                 | 0                              | 0               | 1                                 |
| 8   | समुद्रर  | 34                                     | 35                | 25000                            | 3  | 3                    | 843.46                        | 1                                 | 248.43                         | 23.41           | 3                                 |
| <b>एकूण जिल्हा</b>                        |          | <b>386</b>                             | <b>461</b>        | <b>222000</b>                    | <b>13</b>                                | <b>8</b>             | <b>2799.32</b>                | <b>2</b>                          | <b>628.07</b>                  | <b>52.81</b>    | <b>4</b>                          |
| आधार : अधीक्षक जिल्हा कृषी अधिकारी, वर्धा |          |  |                   |                                  |  |                      |                               |                                   |                                |                 |                                   |



वने व पर्यावरण

**तक्ता 5.25**  
**जिल्ह्यातील एकूण वनक्षेत्र**

| जिल्हा – वर्धा   |   | संदर्भ वर्ष 2013-14 |               |             |               |  |
|--|---|---------------------|---------------|-------------|---------------|--|
| (क्षेत्र चौ. कि. मी.)  |   |                     |               |             |               |  |
| अ.क्र.   | विभाग                                   | वनक्षेत्र           |               |             |               | जिल्ह्याच्या एकूण भौगोलिक क्षेत्राशी टक्केवारी |
|  |   | राखीव               | संरक्षित      | अवर्गीकृत   | एकूण          |  |
| (1)  | (2)                                     | (3)                 | (4)           | (5)         | (6)           | (7)  |
| (1)  | वन विभाग                                | 450.80              | 317.28        | 0           | 768.08        | 12.2   |
| (2)  | महसुल विभाग                             | 0                   | 0             | 0           | 0             | 0  |
| (3)  | महाराष्ट्र वन विकास मंडळ                | 0                   | 0             | 0           | 0             | 0  |
| (4)  | वनविभागाच्या अखत्यारित आणलेली खाजगी वने | 0                   | 0             | 2.49        | 2.49          | 0.04   |
|  | <b>एकूण</b>                             | <b>450.80</b>       | <b>317.28</b> | <b>2.49</b> | <b>770.57</b> | <b>12.2</b>                                    |
| आधार :- उपवनसंरक्षक, वर्धा वनविभाग, वर्धा.   |   |                     |               |             |               |  |
| टिप – या विभागातील राखीव वनक्षेत्र हे. 499.26 (चौ. कि. मी.) असून त्यापैकी 48.46 (चौ. कि. मी.) क्षेत्र नविन बोर अभयारण्याकरीता हस्तांतरीत झाल्यामुळे राखीव वनक्षेत्र कमी दर्शविण्यात आले आहे. |   |                     |               |             |               |  |

**तक्ता 5.26**  
**जिल्ह्यातील वनांचे वर्गीकरण**

| जिल्हा – वर्धा |   |                |               |               |                | संदर्भ वर्ष 2013-14<br>( क्षेत्र. चौ. कि. मी )             |
|----------------|---|----------------|---------------|---------------|----------------|--|
| अ.क्र.         | विभाग                                   | वनक्षेत्र      |               |               |                | जिल्ह्यातील घनदाट वनक्षेत्राची एकूण वनक्षेत्राशी टक्केवारी |
|                |   | घनदाट          | मध्यम         | तुरळक         | एकूण           |  |
| (1)            | (2)                                     | (3)            | (4)           | (5)           | (6)            | (7)  |
| (1)            | वन विभाग                                | 228.948        | 242.21        | 293.72        | 764.878        | 29.9   |
| (2)            | महाराष्ट्र वन विकास मंडळ                | 0              | 0             | 0             | 0              | 0  |
| (3)            | वनविभागाच्या अखत्यारित आणलेली खाजगी वने | 0              | 2.49          | 0             | 2.49           | 0  |
|                | <b>एकूण</b>                             | <b>228.948</b> | <b>244.70</b> | <b>293.72</b> | <b>767.368</b> | <b>29.9</b>  |

आधार :- उपवनसंरक्षक, वर्धा वनविभाग, वर्धा.

**तक्ता 5.27**  
**सामाजिक वनीकरण कार्यक्रमांतर्गत वृक्षरोपणाचे लक्ष्य व साध्य**

| जिल्हा - वर्धा                                 |           |                    |              |                                 |              | संदर्भ वर्ष :-2013-14                         |
|--|-----------|--------------------|--------------|---------------------------------|--------------|---|
| (क्षेत्र चौ. कि. मी.)                          |           |                    |              |                                 |              |   |
| अ.क्र.   | तालुका    | वृक्षारोपण क्षेत्र |              | लागवड केलेल्या वृक्षांची संख्या |              | जिल्हयाच्या एकूण भौगोलिक क्षेत्राशी टक्केवारी |
|  |           | लक्ष्य             | साध्य        | लक्ष्य                          | साध्य        |   |
| (1)  | (2)       | (3)                | (4)          | (5)                             | (6)          | (7)   |
| 1  | आष्टी     | 0.640              | 0.640        | 3000                            | 3000         | 0.01  |
| 2  | कारंजा    | 0.204              | 0.204        | 4100                            | 4100         | 0.003   |
| 3  | आर्वी     | 1.440              | 1.440        | 12845                           | 12845        | 0.002   |
| 4  | सेलु      | 0.620              | 0.620        | 5000                            | 5000         | 0.009   |
| 5  | वर्धा     | 0.360              | 0.360        | 3000                            | 3000         | 0.006   |
| 6  | देवळी     | 0.440              | 0.440        | 4000                            | 4000         | 0.007   |
| 7  | हिंगणघाट  | 0.360              | 0.360        | 4238                            | 4238         | 0.006   |
| 8  | समुद्रपुर | 0.560              | 0.560        | 6740                            | 6740         | 0.009   |
| <b>जिल्हा एकूण</b>                             |           | <b>4.624</b>       | <b>4.624</b> | <b>42923</b>                    | <b>42923</b> | <b>0.0073</b>                                 |
| आधार :- जिल्हा सामाजिक वनीकरण अधिकारी , वर्धा. |           |                    |              |                                 |              |   |

तक्ता 5.28

| वन्यजीव व राष्ट्रीय उद्याने / अभयारण्यांतर्गत प्रकल्पनिहाय क्षेत्र व खर्च |                        |                  |               |               |  |
|---|------------------------|------------------|---------------|---------------|--|
| जिल्हा – वर्धा  |                        |                  |               |               |  |
| योजना   | क्षेत्र<br>(चौ.कि.मी.) | खर्च (₹. लाखात ) |               |               | 2012-13 च्या<br>तुलनेत 2013-14<br>मधील शेकडा बदल |
|   |                        | 2011-12          | 2012-13       | 2013-14       |  |
| (1)   | (2)                    | (3)              | (4)           | (5)           | (6)  |
| अ) वन्यजीव अभयारण्ये  | 61.10                  | 83.31            | 142.32        | 124.80        | -12.31   |
| ब) व्याघ्र प्रकल्प  | 0                      | 0                | 0             | 0             | 0  |
| क) राष्ट्रीय उद्याने / अभयारण्याचा विकास                                  | 0                      | 0                | 0             | 0             | 0  |
| ड) पक्षांसाठीचे अभयारण्य  | 0                      | 0                | 0             | 0             | 0  |
| इ) वनस्पतीशास्त्र विषयक उद्याने   | 0                      | 0                | 0             | 0             | 0  |
| फ) प्राणी उद्याने   | 0                      | 0                | 0             | 0             | 0  |
| ग) इतर जिल्ह्यांतर्गत प्रकल्प   | 0                      | 0                | 0             | 0             | 0  |
| <b>एकूण</b>   | <b>61.10</b>           | <b>83.31</b>     | <b>142.32</b> | <b>124.80</b> | <b>-12.31</b>                                    |
| आधार :- उपवनसंरक्षक तथा क्षेत्र संचालक, पेंच व्याघ्र प्रकल्प, नागपूर      |                        |                  |               |               |  |

**तक्ता 5.29**  
**मुख्य व गौण वन उत्पादने व उत्पन्न**

| जिल्हा - वर्धा |                                    |              |                            | संदर्भ - 2013-14  |
|----------------|------------------------------------|--------------|----------------------------|---|
| अ.क्र.         | तपशिल                              | एकूण उत्पादन | विक्री केलेले एकूण उत्पादन | एकूण विक्रीचे मूल्य<br>(मागील शिलकी उत्पादन धरून)<br>(` हजार) |
| (1)            | (2)                                | (3)          | (4)                        | (5)   |
| <b>(अ)</b>     | <b>वन उत्पादने</b>                 |              |                            |   |
| 1              | इमारती लाकूड (हजार घमी)            | 1444.46      | 2013.29                    | 513809.50   |
| 2              | जळाऊ लाकूड (हजार घमी)              | 2001.59      | 2735.59                    | 144132.10   |
| 3              | चंदन लाकूड (हजार घमी)              | 0            | 0                          | 0   |
| 4              | गौण वन उत्पादने                    | -            | -                          | -   |
|                | अ) बांबू (संख्या)                  | 0            | 0                          | 0   |
|                | ब) गवत इत्यादी (क्विंटल)           | 0            | 0                          | 0   |
|                | क) विडी पाने (गोणी)                | 0            | 0                          | 0   |
|                | ड) डिक (क्विंटल)                   | 0            | 0                          | 0   |
|                | इ) इतर                             | 0            | 0                          | 0   |
|                | i) आपटा पाने                       | 0            | 0                          | 0   |
|                | ii) शिकेकाई                        | 0            | 0                          | 0   |
|                | iii) मोहाची फुले (क्विंटल)         | 0            | 0                          | 0   |
|                | iv) काजू / फळे                     | 0            | 0                          | 0   |
|                | v) हिरडा /बेहडा (क्विंटल)          | 0            | 0                          | 0   |
|                | vi) खाणी व खनिजे                   | 0            | 0                          | 0   |
|                | vii) कारवी                         | 0            | 0                          | 0   |
|                | viii) लाख (क्विंटल)                | 0            | 0                          | 0   |
|                | <b>एकूण गौण उत्पादने (1+2+3+4)</b> | 0            | 0                          | 657941.6  |
| <b>(ब)</b>     | <b>उत्पन्न</b>                     | -            | -                          | -   |
|                | 1) परमिट फी                        | 0            | 0                          | 0   |
|                | 2) महसूल फी                        | 0            | 0                          | 0   |
|                | 3) पास फी                          | 0            | 0                          | 3442.79   |
|                | 4) इतर फी                          | 0            | 0                          | 2311.92   |
|                | <b>एकूण उत्पन्न</b>                | -            | -                          | <b>663696.31</b>  |

आधार - उपवनसंरक्षक, वर्धा वनविभाग, वर्धा

टिप:- विक्री केलेले एकूण उत्पादन (स्तंभ 4) मध्ये मागील शिलकी उत्पादन समाविष्ट असल्याने विक्री केलेले एकूण उत्पादन (स्तंभ 4) ची आकडेवारी ही एकूण उत्पादन (स्तंभ 3) च्या आकडेवारीपेक्षा जास्त आहे.

**तक्ता क्र 5.30**  
**संवर्गनिहाय कारखान्यांचा तपशील**

| जिल्हा - वर्धा  |           |                     |            |            | संदर्भ वर्ष - 2013-14 |
|---|-----------|---------------------|------------|------------|-----------------------|
| अ.क्र.  | तालुका    | कारखान्यांचा संवर्ग |            |            | एकूण                  |
|   |           | रेड                 | ऑरेंज      | ग्रीन      |                       |
| (1)   | (2)       | (3)                 | (4)        | (5)        | (6)                   |
| 1   | आष्टी     | 12                  | 05         | 11         | 28                    |
| 2   | कारंजा    | 03                  | 04         | 5          | 12                    |
| 3   | आर्वी     | 10                  | 10         | 42         | 62                    |
| 4   | सेलु      | 32                  | 23         | 28         | 83                    |
| 5   | वर्धा     | 47                  | 128        | 219        | 394                   |
| 6   | देवळी     | 14                  | 28         | 24         | 66                    |
| 7   | हिंगणघाट  | 10                  | 49         | 145        | 204                   |
| 8   | समुद्रपुर | 14                  | 13         | 21         | 48                    |
| <b>जिल्हा एकूण</b>  |           | <b>142</b>          | <b>260</b> | <b>495</b> | <b>897</b>            |
| आधार – उप-प्रादेशिक अधिकारी-2, महाराष्ट्र प्रदूषण नियंत्रण मंडळ, नागपूर |           |                     |            |            |                       |

उद्योग व सहकार



| तक्ता 6.1  |           |                      |               |                               |                   |                             |                   |   |   |   |
|--|-----------|----------------------|---------------|-------------------------------|-------------------|-----------------------------|-------------------|---|---|---|
| जिल्ह्यातील उद्योगांबाबतचा तपशील   |           |                      |               |                               |                   |                             |                   |   |   |   |
| जिल्हा वर्धा   |           |                      |               |                               |                   |                             |                   | संदर्भ वर्ष 2013-14                                   |   |   |
| अ. क्र.  | तालुका    | विशेष आर्थिक क्षेत्र |               | जिल्ह्यातील औद्योगिक गुंतवणूक |                   | विदेशी थेट गुंतवणूक अंतर्गत |                   | महाराष्ट्र औद्योगिक विकास मंडळाच्या क्षेत्राची संख्या | महाराष्ट्र औद्योगिक विकास मंडळाच्या क्षेत्रातील उद्योग घटकांची संख्या | सहकारी औद्योगिक विकास मंडळाच्या क्षेत्राची संख्या |
|  |           | संख्या               | क्षेत्र (हे.) | प्रकल्पांची संख्या            | गुंतवणूक (₹ कोटी) | प्रकल्पांची संख्या          | गुंतवणूक (₹ कोटी) |   |   |   |
| (1)  | (2)       | (3)                  | (4)           | (5)                           | (6)               | (7)                         | (8)               | (9)   | (10)  | (11)  |
| 1  | आष्टी     | 0                    | 0             | 63                            | 403.10            | 0                           | 0                 | 0   | 0   | 0   |
| 2  | कारंजा    | 0                    | 0             | 54                            | 266.87            | 0                           | 0                 | 1   | 1   | 0   |
| 3  | आर्वी     | 0                    | 0             | 139                           | 1047.76           | 0                           | 0                 | 0   | 0   | 0   |
| 4  | सेलु      | 0                    | 0             | 154                           | 155.33            | 0                           | 0                 | 0   | 0   | 0   |
| 5  | वर्धा     | 0                    | 0             | 757                           | 6260.74           | 0                           | 0                 | 1   | 171   | 0   |
| 6  | देवळी     | 0                    | 0             | 224                           | 618.54            | 0                           | 0                 | 1   | 37  | 0   |
| 7  | हिंगणघाट  | 0                    | 0             | 291                           | 2134.59           | 0                           | 0                 | 1   | 18  | 0   |
| 8  | समुद्रपुर | 0                    | 0             | 105                           | 1224.84           | 0                           | 0                 | 1   | 12  | 0   |
| <b>जिल्हा एकूण</b>   |           | <b>0</b>             | <b>0</b>      | <b>1787</b>                   | <b>12111.77</b>   | <b>0</b>                    | <b>0</b>          | <b>5</b>  | <b>239</b>  | <b>0</b>  |
| आधार – जिल्हा उद्योग केन्द्र, वर्धा  |           |                      |               |                               |                   |                             |                   |   |   |   |
| टिप – 1) 1768 हे लघु घटक असून त्यांची गुंतवणूक रु. 6631.45 कांटी आहे. व 19 हे मध्यम व मोठे घटक असून त्यांची गुंतवणूक रु. 5480.32 कोटी आहे.       |           |                      |               |                               |                   |                             |                   |   |   |   |
| 2) महाराष्ट्र औद्योगिक विकास महामंडळ क्षेत्रातील उद्योग घटकाचे बांधकाम पूर्ण झाले असून घटक उत्पादनात गेल्यामुळे उद्योग घटकांची संख्या वाढली आहे. |           |                      |               |                               |                   |                             |                   |   |   |   |

**तक्ता 6.2**  
**जिल्ह्यातील विविध यंत्रणाकडे उपलब्ध असलेल्या स्वयंरोजगाराच्या योजनांतर्गत लाभ दिलेल्या**  
**लाभधारकांची संख्या**

| जिल्हा :- वर्धा   |           |                      |                              |            |                  | संदर्भ 2013-14 |
|---|-----------|----------------------|------------------------------|------------|------------------|----------------|
| अ.क्र   | तालुका    | जिल्हा उद्योग केंद्र | जिल्हा ग्रामीण विकास यंत्रणा | अग्रणी बँक | स्थानिक महामंडळे | विविध महामंडळे |
| (1)   | (2)       | (3)                  | (4)                          | (5)        | (6)              | (7)            |
| 1   | आष्टी     | 4                    | 99                           | 0          | 1                | 7              |
| 2   | कारंजा    | 4                    | 121                          | 0          | 2                | 8              |
| 3   | आर्वी     | 11                   | 142                          | 0          | 1                | 10             |
| 4   | सेलु      | 14                   | 186                          | 0          | 2                | 14             |
| 5   | वर्धा     | 27                   | 260                          | 0          | 10               | 60             |
| 6   | देवळी     | 9                    | 149                          | 0          | 5                | 26             |
| 7   | हिंगणघाट  | 6                    | 85                           | 0          | 3                | 22             |
| 8   | समुद्रपुर | 9                    | 70                           | 0          | 1                | 7              |
| <b>जिल्हा एकूण</b>  |           | <b>84</b>            | <b>1112</b>                  | <b>0</b>   | <b>25</b>        | <b>154</b>     |
| <p>आधार :- 1) जिल्हा उद्योग केंद्र, वर्धा 2) जिल्हा ग्रामीण विकास यंत्रणा, वर्धा 3) संत रोहीदास चर्मोद्योग व चर्मकार विकास महामंडळ, वर्धा 4) वसंतराव नाईक विमुक्त भटक्या जमाती विकास महामंडळ, वर्धा 5) महा.राज्य इतर मागासवर्गीय वित्त आणि विकास महामंडळ, वर्धा 6) महात्मा फुले मागासवर्गीय विकास महामंडळ, वर्धा 7) लोक शाहीर अन्नाभाऊ साठे विकास महामंडळ, वर्धा 8) अपंग वित्त व विकास महामंडळ, वर्धा</p> |           |                      |                              |            |                  |                |
| टिप-महामंडळांना उपलब्ध होणा-या अनुदानाच्या मर्यादित उद्दीष्ट पूर्ती करण्यात आली आहे.  |           |                      |                              |            |                  |                |

राजगार व स्वयंराजगार

**तक्ता 6.3**  
**कारखान्यातील कामगारांची दैनिक सरासरी संख्या**

| जिल्हा :- वर्धा |   |               |                |     |                        |   |               | संदर्भ वर्ष - 2012                             |                                  |               |
|-----------------|---|---------------|----------------|-----|------------------------|---|---------------|--|----------------------------------|---------------|
| अ क्र           | उद्योग गट   | संके-<br>तांक | कारखाने संख्या |     |                        | स्तंभ 6 मधील कारखान्यातील कामगार संख्या |               | काम केलेल्या श्रम दिनांची एकूण संख्या (हजारात) | प्रपत्र न पाठविणारे चालू कारखाने |               |
|                 |   |               | नोंदणी झालेले  | बंद | प्रपत्र पाठविणारे चालू | एकूण                                    | पैकी स्त्रिया |  | संख्या                           | कामगार संख्या |
| (1)             | (2)   | (3)           | (4)            | (5) | (6)                    | (7)                                     | (8)           | (9)  | (10)                             | (11)          |
| 1               | रोपवाटीका रोपे तयार करणे, फलोत्पादन व पिकांची संवर्धन.                                  | 11            | 7              | 3   | 2                      | 98                                      | 17            | 29   | 2                                | 82            |
| 2               | शेतोपुरक क्रिया आणि धान्य उत्पादना नंतरच्या धान्यावरील क्रिया (सुतकाढणे, वटणी, सफाई इ.) | 16            | 46             | 22  | 14                     | 2169                                    | 108           | 712  | 10                               | 717           |
| 3               | मटन प्रक्रिया करून जतन करणे   | 101           | 1              | 0   | 1                      | 395                                     | 18            | 120  | 0                                | 0             |
| 4               | फळे व भाजीपाला प्रक्रिया करणे व साठवण करणे  | 103           | 4              | 2   | 1                      | 23                                      | 2             | 7  | 1                                | 20            |
| 5               | फळ आणि प्राण्यांपासून तेल, चरबी यांचे उत्पादन   | 104           | 9              | 4   | 1                      | 116                                     | 0             | 7  | 4                                | 63            |
| 6               | दुग्धजन्य पदार्थांचे उत्पादन  | 105           | 2              | 0   | 0                      | 0                                       | 0             | 0  | 2                                | 149           |
| 7               | गिरणीद्वारे पीठ, भात, डाळ इ. धान्यावर प्रक्रिया करून उत्पाद                             | 106           | 2              | 1   | 0                      | 0                                       | 0             | 0  | 1                                | 20            |
| 8               | इतर खाद्यजन्य पदार्थांचे उत्पाद   | 107           | 3              | 0   | 2                      | 273                                     | 0             | 82   | 1                                | 500           |
| 9               | पशुखाद्य तयार करणे  | 108           | 2              | 0   | 0                      | 0                                       | 0             | 0  | 2                                | 52            |
| 10              | मादक पेयांचे उत्पादन  | 110           | 2              | 1   | 0                      | 0                                       | 0             | 0  | 1                                | 6             |
| 11              | सुती कापडाचे उत्पादन व सूत कातणे व त्यावरील प्रक्रिया                                   | 131           | 27             | 3   | 17                     | 1148                                    | 33            | 410  | 7                                | 3085          |
| 12              | इतर कापडाचे उत्पादन   | 139           | 4              | 2   | 2                      | 417                                     | 3             | 151  | 0                                | 0             |
| 13              | पादत्राणांचे उत्पादन  | 152           | 1              | 1   | 0                      | 0                                       | 0             | 0  | 0                                | 0             |
| 14              | लाकूड गिरणी व लाकडावर प्रक्रिया   | 161           | 39             | 8   | 4                      | 16                                      | 0             | 5  | 27                               | 105           |

**तक्ता 6.3 (पुढे चालु )**  
**कारखान्यातील कामगारांची दैनिक सरासरी संख्या**

| जिल्हा :- वर्धा    |  |               |                  |           |                              |   |                  |  | संदर्भ वर्ष - 2012                     |                  |
|--------------------|--|---------------|------------------|-----------|------------------------------|---|------------------|--|--|------------------|
| अ<br>क्र.          | उद्योग गट  | संके-<br>तांक | कारखाने संख्या   |           |                              | स्तंभ 6 मधील<br>कारखान्यातील<br>कामगार संख्या |                  | काम<br>केलेल्या<br>श्रम दिनांची<br>एकूण संख्या<br>(हजारात) | प्रपत्र न<br>पाठविणारे चालू<br>कारखाने |                  |
|                    |  |               | नोंदणी<br>झालेले | बंद       | प्रपत्र<br>पाठविणारे<br>चालू | एकूण  | पैकी<br>स्त्रिया |  | संख्या                                 | कामगार<br>संख्या |
| (1)                | (2)  | (3)           | (4)              | (5)       | (6)                          | (7)   | (8)              | (9)  | (10)                                   | (11)             |
| 15                 | कागद व कागदाच्या वस्तूचे उत्पादन   | 170           | 8                | 1         | 7                            | 64  | 20               | 15   | 0                                      | 0                |
| 16                 | कोळसा उत्पादने   | 191           | 1                | 1         | 0                            | 0   | 0                | 0  | 0                                      | 0                |
| 17                 | मूलभूत रसायने व खत आणि<br>नायटोजन कंपाऊड,सिथॅटिक रबर<br>यांचे उत्पादन              | 201           | 2                | 0         | 1                            | 42  | 0                | 13   | 1                                      | 200              |
| 18                 | इतर रासायनिक वस्तूचे उत्पादन   | 202           | 9                | 2         | 4                            | 367   | 0                | 85   | 3                                      | 340              |
| 19                 | अधातू खनिज पदार्थांचे उत्पादन  | 239           | 5                | 2         | 1                            | 17  | 0                | 5  | 2                                      | 40               |
| 20                 | मूलभूत लोखंड व स्टिल तयार करणे   | 241           | 5                | 1         | 2                            | 2090  | 12               | 752  | 2                                      | 2173             |
| 21                 | धातूंची रचना करून वस्तूचे उत्पादन  | 251           | 1                | 0         | 1                            | 603   | 0                | 183  | 0                                      | 0                |
| 22                 | धातूंच्या इतर वस्तूचे उत्पादन व<br>घातूकाम   | 259           | 2                | 0         | 1                            | 267   | 0                | 82   | 1                                      | 5                |
| 23                 | विद्युत मोटारी, जनरेटर, ट्रान्सफॉर्मर<br>आणि विजवाहक व नियंत्रण वस्तूचे<br>उत्पादन | 271           | 1                | 0         | 0                            | 0   | 0                | 0  | 1                                      | 20               |
| 24                 | विशेष उपयोगासाठी यंत्र व यंत्र<br>सामग्रीचे उत्पादन                                | 282           | 4                | 0         | 4                            | 190   | 0                | 60   | 0                                      | 0                |
| 25                 | वीजनमिती,वहन व वितरण   | 351           | 2                | 1         | 0                            | 0   | 0                | 0  | 1                                      | 500              |
| 26                 | पाण्याचे संचयन,प्रक्रिया व पुरवठा  | 360           | 1                | 0         | 0                            | 0   | 0                | 0  | 1                                      | 7                |
| 27                 | मोटर वाहने दुरुस्ती व देखभाल   | 452           | 9                | 0         | 4                            | 101   | 13               | 33   | 5                                      | 196              |
| 28                 | ईमारतीच्या जागेची काळजी घेणे व<br>देखभाल क्रियेची सेवा                             | 813           | 1                | 0         | 0                            | 0   | 0                | 0  | 1                                      | 175              |
| <b>जिल्हा एकूण</b> |  |               | <b>200</b>       | <b>55</b> | <b>69</b>                    | <b>8396</b>                                   | <b>226</b>       | <b>2751</b>  | <b>76</b>                              | <b>8455</b>      |

आधार : औद्योगिक सुरक्षा व आरोग्य संचालनालय,मुंबई

**तक्ता 6.4**  
**रोजगार व स्वयंरोजगार मार्गदर्शन केंद्रांतील आकडेवारी**

| जिल्हा : वर्धा   |  | संदर्भ वर्ष : 2013-14 |
|--|--|-----------------------|
| अ. क्र.  | बाब  | संख्या                |
| (1)  | (2)  | (3)                   |
| 1  | जाहीर केलेल्या रिक्त जागांची संख्या  | 1363                  |
| 2  | रोजगार स्वयंरोजगार मार्गदर्शक केंद्राचा उपयोग करणारे मालक  | 53                    |
| 3  | मागील वर्ष अखेरीस पटावरील उमेदवार  | 38749                 |
| 4  | चालू वर्षात नवीन नोंदणी केलेले उमेदवार   | 2247                  |
| 5  | नोकरी मिळालेले उमेदवार   | 551                   |
| 6  | वर्ष अखेरीस पटावरील उमेदवार  | 40445                 |
| 7  | नोकरी मिळालेले उमेदवार   | -                     |
|  | अ) खाजगी क्षेत्र   | 495                   |
|  | ब) सार्वजनिक क्षेत्र   | 56                    |
|  | क) एकूण  | 551                   |
| 8  | नोकरी मिळालेले उमेदवार   | -                     |
|  | अ) अनुसूचित जाती / अनुसूचित जमाती  | 123                   |
|  | ब) इतर   | 428                   |
|  | क) एकूण  | 551                   |
| 9  | रोजगार स्वयंरोजगार योजनेअंतर्गत लाभ प्राप्त झालेले उमेदवार                                       | -                     |
|  | अ) रोजगार  | 551                   |
|  | ब) स्वयंरोजगार   | -                     |
| 10   | रोजगार स्वयंरोजगार मार्गदर्शक केंद्रातील व्यवसाय मार्गदर्शन केंद्र                               | -                     |
|  | 1) वैयक्तिक मार्गदर्शन /व्यक्तिशः अगर गटामध्ये सल्ला दिलेले                                      | 2374                  |
|  | 2) रोजगार स्वयंरोजगार मार्गदर्शक केंद्रामध्ये घेण्यात आलेल्या गटांची चर्चा                       | -                     |
|  | 3) मार्गदर्शन केलेल्या अर्जदारांना नोकरी विषयी /प्रशिक्षणासाठी / उमेदवारासाठी दिलेल्यांची संख्या | 2732                  |
| आधार : जिल्हा रोजगार व स्वयंरोजगार मार्गदर्शन केंद्र , वर्धा |  |                       |

**तक्ता 6.5**  
**शासकीय व स्थानिक स्वराज्य संस्थांतील कर्मचाऱ्यांची संख्या**

| जिल्हा – वर्धा |                       |                        | संदर्भ वर्ष : 2008 |              |               |             |
|----------------|-----------------------|------------------------|--------------------|--------------|---------------|-------------|
| अ. क्र.        | बाब                   | पदांचा तपशील           | शासकीय             | जिल्हा परिषद | महानगर पालिका | नगर परिषद   |
| (1)            | (2)                   | (3)                    | (4)                | (5)          | (6)           | (7)         |
| 1              | वर्ग – अ              | एकूण मंजूर पदे         | 377                | 133          | 0             | 1           |
|                |                       | भरलेली पदे             | 304                | 125          | 0             | 1           |
|                |                       | पैकी स्त्रिया          | 47                 | 17           | 0             | 1           |
| 2              | वर्ग – ब              | एकूण मंजूर पदे         | 816                | 496          | 0             | 28          |
|                |                       | भरलेली पदे             | 677                | 396          | 0             | 26          |
|                |                       | पैकी स्त्रिया          | 156                | 98           | 0             | 7           |
| 3              | वर्ग – क              | एकूण मंजूर पदे         | 4720               | 4746         | 0             | 645         |
|                |                       | भरलेली पदे             | 4148               | 4262         | 0             | 551         |
|                |                       | पैकी स्त्रिया          | 606                | 1619         | 0             | 156         |
| 4              | वर्ग – ड              | एकूण मंजूर पदे         | 2285               | 800          | 0             | 1003        |
|                |                       | भरलेली पदे             | 1974               | 742          | 0             | 977         |
|                |                       | पैकी स्त्रिया          | 242                | 189          | 0             | 345         |
| 5              | एकूण                  | मंजूर पदे              | 8198               | 6175         | 0             | 1677        |
|                |                       | भरलेली पदे             | 7103               | 5525         | 0             | 1555        |
|                |                       | पैकी स्त्रिया          | 1051               | 1923         | 0             | 509         |
| 6              | * इतर वर्ग-इ कर्मचारी | एकूण मंजूर पदे         | 994                | 2546         | 0             | 333         |
|                |                       | भरलेली पदे             | 751                | 2215         | 0             | 333         |
|                |                       | पैकी स्त्रिया          | 23                 | 2088         | 0             | 79          |
| 7              | एकूण                  | <b>मंजूर पदे (5+6)</b> | <b>9192</b>        | <b>8721</b>  | <b>0</b>      | <b>2010</b> |
|                |                       | <b>भरलेली पदे</b>      | <b>7854</b>        | <b>7740</b>  | <b>0</b>      | <b>1888</b> |
|                |                       | <b>पैकी स्त्रिया</b>   | <b>1074</b>        | <b>4011</b>  | <b>0</b>      | <b>588</b>  |

आधार – अर्थ व सांख्यिकी संचालनालय, मुंबई

टीप (\*) – 'इतर वर्ग – इ' यामध्ये कार्यव्ययी आस्थापनेवरील, आकस्मिक खर्चातील रोजगार दिले जाणारे, रोजंदारीवरील, अंशकालीन, मानसेवा आणि वरील वर्गात समाविष्ट न झालेले कर्मचारी यांचा समावेश आहे.

**तक्ता 6.6**  
**निरनिराळ्या उद्योगांतील रोजगार**

| जिल्हा - वर्धा   |   |                           |                         |                                    |                 |              | संदर्भ वर्ष :- 2013-14 |              |
|--|---|---------------------------|-------------------------|------------------------------------|-----------------|--------------|------------------------|--------------|
| अ. क्र.  | उद्योग गट   | राष्ट्रीय उद्योग संकेतांक | एकूण आस्थापनांची संख्या | माहिती देणाऱ्या आस्थापनांची संख्या | कर्मचारी संख्या |              |                        |              |
|  |   |                           |                         |                                    | शासकीय          | निम-शासकीय   | खाजगी                  | एकूण         |
| (1)  | (2)   | (3)                       | (4)                     | (5)                                | (6)             | (7)          | (8)                    | (9)          |
| 1  | कृषी  | 0                         | 11                      | 11                                 | 628             | 540          | 0                      | 1168         |
| 2  | खाणकाम  | 10                        | 0                       | 0                                  | 0               | 0            | 0                      | 0            |
| 3  | वस्तूनिर्माण  | 20 ते 39                  | 49                      | 49                                 | 1670            | 82           | 7220                   | 8972         |
| 4  | बीज निर्मिती, गॅस, पाणी व सांडपाणी सेवा                   | 40 ते 49                  | 5                       | 5                                  | 0               | 1385         | 0                      | 1385         |
| 5  | बांधकाम   | 50                        | 17                      | 17                                 | 1712            | 505          | 0                      | 2217         |
| 6  | घाऊक व किरकोळ व्यापार व हॉटेल व्यवसाय                     | 60 ते 69                  | 22                      | 22                                 | 0               | 10           | 775                    | 785          |
| 7  | परिवहन, गोदामे आणि दळणवळण                                 | 70 ते 75                  | 7                       | 7                                  | 313             | 1635         | 0                      | 1948         |
| 8  | वित्त पुरवठा, विमा स्थावर मालमत्ता आणि व्यापार विषयक सेवा | 80 ते 83                  | 164                     | 164                                | 48              | 853          | 1577                   | 2478         |
| 9  | सामूहिक, सामाजिक व व्यक्तिगत सेवा                         | 90 ते 99                  | 335                     | 335                                | 3766            | 6443         | 10325                  | 20534        |
| <b>जिल्हा एकूण</b>   |   | <b>0</b>                  | <b>610</b>              | <b>610</b>                         | <b>8137</b>     | <b>11453</b> | <b>19897</b>           | <b>39487</b> |
| आधार - जिल्हा रोजगार व स्वयंरोजगार मार्गदर्शन केंद्र, वर्धा. |   |                           |                         |                                    |                 |              |                        |              |



कामगार

**तक्ता 6.7**  
**दुकाने, व्यापारी संस्था व त्यातील कामगार**

| जिल्हा :- वर्धा   |          |             |             |                 |             |                    |            |             |           | संदर्भ वर्ष :-2013-14 |          |              |
|---|----------|-------------|-------------|-----------------|-------------|--------------------|------------|-------------|-----------|-----------------------|----------|--------------|
| अ. क्र.   | तालुका   | दुकाने      |             | व्यापारी संस्था |             | हॉटेल व उपहार गृहे |            | चित्रपटगृहे |           | इतर संस्था            |          | एकूण कामगार  |
|   |          | संख्या      | कामगार      | संख्या          | कामगार      | संख्या             | कामगार     | संख्या      | कामगार    | संख्या                | कामगार   |              |
| (1)   | (2)      | (3)         | (4)         | (5)             | (6)         | (7)                | (8)        | (9)         | (10)      | (11)                  | (12)     | (13)         |
| 1   | वर्धा    | 1826        | 3397        | 845             | 3174        | 144                | 375        | 4           | 30        | 7986                  | 0        | 6976         |
| 2   | आर्वी    | 192         | 326         | 177             | 847         | 50                 | 110        | 2           | 10        | 1270                  | 0        | 1293         |
| 3   | हिंगणघाट | 489         | 956         | 236             | 998         | 82                 | 209        | 1           | 8         | 1901                  | 0        | 2171         |
| 4   | सिंदी    | 32          | 37          | 17              | 36          | 10                 | 56         | 0           | 0         | 357                   | 0        | 129          |
| 5   | पुलगाव   | 168         | 286         | 97              | 337         | 28                 | 88         | 2           | 10        | 944                   | 0        | 721          |
| <b>जिल्हा एकूण</b>  |          | <b>2707</b> | <b>5002</b> | <b>1372</b>     | <b>5392</b> | <b>314</b>         | <b>838</b> | <b>9</b>    | <b>58</b> | <b>12458</b>          | <b>0</b> | <b>11290</b> |
| आधार :- जिल्हा कामगार अधिकारी, वर्धा.   |          |             |             |                 |             |                    |            |             |           |                       |          |              |
| <p>टिप:-1.मुंबई दुकाने व आस्थापना अधिनियम ,1948 अंतर्गत वर्धा जिल्हात फक्त वर्धा,सिंदी,हिंगणघाट,आर्वी व पुलगाव या स्थानिक नगर पालिका क्षेत्रामध्येच आस्थापनाची नोंदणी करण्यात येते. इतर क्षेत्र आष्टी,कारंजा,सेलू,देवळी व समुद्रपूर करीता या नियमाच्या तरतुदी लागू नसल्याकारणाने तेथील आस्थापनाची नोंदणी उपलब्ध नाही.</p> <p>2. अ.क्र.11 मध्ये नमूद केलेली आकडेवारी ही कामगार नसलेल्या आस्थापनांची आहे.</p> |          |             |             |                 |             |                    |            |             |           |                       |          |              |

सहकार

**तक्ता 6.8**  
**प्राथमिक कृषि सहकारी संस्थांचे कार्य**

| जिल्हा - वर्धा                              |           |                  |                 |              |              |              |               |                      | संदर्भ वर्ष- 2013-14                    |                              |                                       |
|---|-----------|------------------|-----------------|--------------|--------------|--------------|---------------|----------------------|---|------------------------------|---------------------------------------|
| अ. क्र.                                     | तालुका    | संस्थांची संख्या | सभासद संख्या    |              |              |              |               | भाग भांडवल ( हजारात) | स्तंभ-9 पैकी शासकीय भागभांडवल ( हजारात) | राखीव आणि इतर निधी ( हजारात) | संस्थेने घेतलेली एकूण कर्जे ( हजारात) |
|   |           |                  | अत्यल्प खातेदार | अल्प खातेदार | मोठे खातेदार | इतर सभासद    | एकूण          |                      |   |                              |                                       |
| (1)   | (2)       | (3)              | (4)             | (5)          | (6)          | (7)          | (8)           | (9)                  | (10)                                    | (11)                         | (12)                                  |
| संस्था प्रकार - प्राथमिक कृषि सहकारी संस्था |           |                  |                 |              |              |              |               |                      |   |                              |                                       |
| 1   | आष्टी     | 21               | 6587            | 4312         | 1713         | 3587         | 16199         | 13438                | 3                                       | 80143                        | 182081                                |
| 2   | कारंजा    | 44               | 9282            | 4719         | 1950         | 4180         | 20131         | 8298                 | 6                                       | 80156                        | 84318                                 |
| 3   | आर्वी     | 36               | 12177           | 7420         | 2211         | 4235         | 26043         | 31813                | 10                                      | 93573                        | 15722                                 |
| 4   | सेलु      | 40               | 7850            | 8987         | 2902         | 4209         | 23948         | 21443                | 7                                       | 81571                        | 181987                                |
| 5   | वर्धा     | 43               | 8100            | 7587         | 2712         | 4887         | 23286         | 31995                | 9                                       | 92259                        | 306310                                |
| 6   | देवळी     | 44               | 11764           | 7300         | 3414         | 4710         | 27188         | 32824                | 12                                      | 145243                       | 298493                                |
| 7   | हिंगणघाट  | 61               | 9692            | 14103        | 1619         | 4585         | 29999         | 44388                | 2                                       | 83202                        | 1010                                  |
| 8   | समुद्रपुर | 50               | 10268           | 9816         | 3326         | 6759         | 30169         | 31619                | 1                                       | 78837                        | 289832                                |
| <b>जिल्हा एकूण</b>                          |           | <b>339</b>       | <b>75720</b>    | <b>64244</b> | <b>19847</b> | <b>37152</b> | <b>196963</b> | <b>215818</b>        | <b>50</b>                               | <b>734984</b>                | <b>1359753</b>                        |

**तक्ता 6.8 (पुढे चालू)**  
**प्राथमिक कृषि सहकारी संस्थांचे कार्य**

| जिल्हा - वर्धा  |           |                  |                      |                         |                    |                 |                     |                 | संदर्भ वर्ष -2013-14                    |                 |  |                 |
|---|-----------|------------------|----------------------|-------------------------|--------------------|-----------------|---------------------|-----------------|---|-----------------|--|-----------------|
| अ क्र   | तालुका    | खेळते भांडवल (॰) | एकूण दिलेली कर्जे    |                         | येणे कर्ज          |                 | एकूण कर्जाची थकबाकी |                 | 3 वर्षांपेक्षा कमी वर्षे कर्जाची थकबाकी |                 | 3 वर्षांपेक्षा अधिक वर्षे कर्जाची थकबाकी |                 |
|   |           |                  | कर्जदार सभासद संख्या | कर्जाची रक्कम (॰ हजारत) | थकबा-की दार संख्या | रक्कम (॰ हजारत) | थकबा-की दार संख्या  | रक्कम (॰ हजारत) | थकबा-की दार संख्या                      | रक्कम (॰ हजारत) | थकबा-की दार संख्या                       | रक्कम (॰ हजारत) |
| (1)   | (2)       | (13)             | (14)                 | (15)                    | (16)               | (17)            | (18)                | (19)            | (20)                                    | (21)            | (22)                                     | (23)            |
| संस्था प्रकार - प्राथमिक कृषि सहकारी संस्था   |           |                  |                      |                         |                    |                 |                     |                 |   |                 |  |                 |
| 1   | आष्टी     | 95720            | 3140                 | 73943                   | 1869               | 45473           | 4848                | 42699           | 4848                                    | 42699           | -  | -               |
| 2   | कांरजा    | 96124            | 1270                 | 51179                   | 3266               | 25969           | 848                 | 18584           | 603                                     | 12302           | 245                                      | 6282            |
| 3   | आर्वी     | 223121           | 10149                | 68825                   | 4169               | 95386           | 4427                | 88667           | 3705                                    | 88110           | 722                                      | 557             |
| 4   | सेलु      | 103417           | 5310                 | 94425                   | 4486               | 115637          | 6315                | 28225           | 2229                                    | 20423           | 4086                                     | 7802            |
| 5   | वर्धा     | 117520           | 6268                 | 229611                  | 6664               | 35832           | 6744                | 32095           | 5770                                    | 29080           | 974                                      | 3015            |
| 6   | देवळी     | 290417           | 5468                 | 207624                  | 6181               | 121964          | 4829                | 87295           | 4250                                    | 79480           | 579                                      | 7815            |
| 7   | हिंगणघाट  | 370421           | 12112                | 185104                  | 6587               | 146591          | 4740                | 78546           | 3232                                    | 54422           | 1508                                     | 24124           |
| 8   | समुद्रपुर | 83936            | 3050                 | 145785                  | 6936               | 151392          | 2690                | 44657           | 1374                                    | 35937           | 1316                                     | 8720            |
| <b>जिल्हा एकूण</b>  |           | <b>1380676</b>   | <b>46767</b>         | <b>1056496</b>          | <b>40158</b>       | <b>738244</b>   | <b>35441</b>        | <b>420768</b>   | <b>26011</b>                            | <b>362453</b>   | <b>9430</b>                              | <b>58315</b>    |
| आधार :- जिल्हा उपनिबंधक, सहकारी संस्था, वर्धा.  |           |                  |                      |                         |                    |                 |                     |                 |   |                 |  |                 |
| टिप- सन 2012-13 मध्ये वि.का.सेवा संस्थांचे विलीनीकरण झाल्यामुळे तसेच जिल्हा मध्यवर्ती सहकारी बँक तोटयात असल्यामुळे सदर संस्थांना कर्जवाटप वा वसूली करता आली नाही. |           |                  |                      |                         |                    |                 |                     |                 |   |                 |  |                 |

**तक्ता 6.9**  
**जिल्हातील कृषि सहकारी बँकांचा तपशील**

| जिल्हा – वर्धा   |               | संदर्भ वर्ष – 2013-14 |           |
|--|---------------|-----------------------|-----------|
| ( ० कोटी )   |               |                       |           |
| तपशील  | 31 मार्च रोजी |                       | शेकडा बदल |
|  | 2013          | 2014                  |           |
| (1)  | (2)           | (3)                   | (4)       |
| <b>महाराष्ट्र राज्य सहकारी बँक मर्या.</b>  |               |                       |           |
| सभासद (संख्या)   | 0             | 0                     | 0         |
| खेळते भांडवल   | 0             | 0                     | 0         |
| ठेवी   | 0             | 0                     | 0         |
| स्थूल कर्जवाटप   | 0             | 0                     | 0         |
| येणे कर्ज  | 0             | 0                     | 0         |
| थकीत कर्ज  | 0             | 0                     | 0         |
| <b>जिल्हा मध्यवर्ती सहकारी बँका</b>  |               |                       |           |
|  | 1             | 1                     | 0         |
| सभासद (संख्या)   | 807           | 807                   | 0         |
| खेळते भांडवल   | 688.25        | 688.25                | 0         |
| ठेवी   | 500.52        | 500.52                | 0         |
| स्थूल कर्जवाटप   | 0             | 0                     | 0         |
| येणे कर्ज  | 349.22        | 349.22                | 0         |
| थकीत कर्ज  | 235.33        | 235.33                | 0         |
| <b>महाराष्ट्र राज्य सहकारी कृषि ग्रामीण बहुउद्देशीय विकास बँक मर्या.</b>   |               |                       |           |
| सभासद (संख्या)   | 0             | 0                     | 0         |
| खेळते भांडवल   | 0             | 0                     | 0         |
| ठेवी   | 0             | 0                     | 0         |
| स्थूल कर्जवाटप   | 0             | 0                     | 0         |
| येणे कर्ज  | 0             | 0                     | 0         |
| थकीत कर्ज  | 0             | 0                     | 0         |
| <b>जिल्हा स्तरीय सहकारी कृषि ग्रामीण बहुउद्देशीय विकास बँका</b>  |               |                       |           |
|  | 2             | 2                     | 0         |
| सभासद (संख्या)   | 444           | 444                   | 0         |
| खेळते भांडवल   | 0             | 0                     | 0         |
| ठेवी   | 0.79          | 0.79                  | 0         |
| स्थूल कर्जवाटप   | 0             | 0                     | 0         |
| येणे कर्ज  | 1.59          | 1.59                  | 0         |
| थकीत कर्ज  | 1.59          | 1.59                  | 0         |
| स्रोत: जिल्हा उपनिबंधक कार्यालय, महाराष्ट्र शासन, वर्धा  |               |                       |           |
| टिप-जिल्हा मध्यवर्ती सहकारी बँक तोटयात असल्यामुळे व भूविकास बँक अवसायनात असल्यामुळे सदर आकडेवारीत मागील वर्षाच्या तूलनेत कुठलाही बदल नाही. |               |                       |           |

**तक्ता 6.10**  
**प्राथमिक कृषि पतपुरवठा संस्थांचा तपशील**

| जिल्हा – वर्धा  |            |           | संदर्भ वर्ष- 2013-14 |
|---|------------|-----------|----------------------|
|   |            |           | (` लाखात )           |
| तपशील   | मागील वर्ष | चालू वर्ष | शेकडा बदल            |
| (1)   | (2)        | (3)       | (4)                  |
| संस्था (संख्या)   | 341        | 339       | 0                    |
| सभासद (लाख)   | 1.96       | 1.96      | 0                    |
| खेळते भांडवल  | 13806.76   | 13806.76  | 0                    |
| स्वनिधी   | 34.83      | 34.83     | 0                    |
| भाग भांडवल  | 5158.18    | 2158.18   | - 58.16              |
| त्यापैकी, राज्य शासनाचे ( लाखात)  | 0.50       | 0.50      | 0                    |
| कर्जदार सभासद (संख्या)  | 46767      | 46767     | 0                    |
| त्यापैकी, 1) अत्यल्प भूधारक (1 हेक्टर पर्यंत)   | 26213      | 26213     | 0                    |
| 2) अल्पभूधारक (1 ते 2 हेक्टर)   | 20554      | 20554     | 0                    |
| कर्ज वाटप   | 10564.96   | 0.00      | - 100                |
| येणे कर्ज   | 7382.44    | 7382.44   | 0                    |
| कर्ज वसुली  | 3182.52    | 49.50     | -98.44               |
| थकीत कर्ज   | 6088.51    | 6088.51   | 0                    |
| तोट्यातील संस्था (संख्या)   | 336        | 336       | 0                    |
| तोटा  | 2639.37    | 2639.37   | 0                    |
| वसुली पात्र रकमेशी थकीत कर्जाची टक्केवारी   | 52.27      | 0.81      | -98.45               |
| आधार- जिल्हा उपनिबंधक कार्यालय, वर्धा.  |            |           |                      |
| टिप – विविध आदिवासी कार्यकारी सहकारी संस्था 2 असल्यामुळे प्राथमिक कृषि पतसंस्थांची संख्या 339+2= 341 येत आहे. |            |           |                      |

**तक्ता 6.11**  
**साखर कारखाने**

| जिल्हा: - वर्धा   |           |   |               |                |           |                   |                      |                       | संदर्भ वर्ष : 2013-14 |             |                   |                  |
|---|-----------|---|---------------|----------------|-----------|-------------------|----------------------|-----------------------|-----------------------|-------------|-------------------|------------------|
| अ. क्र.   | तालुका    | साखर कारखान्याचे नाव                              | सहकारी/ खाजगी | कामगार(संख्या) |           | गळीत क्षमता मे.टन | प्रत्यक्ष गाळप मे.टन | साखरेचे उत्पादन मे.टन | इतर उत्पादने          |             |                   |                  |
|   |           |   |               | नियमित         | हंगामी    |                   |                      |                       | इथेनॉल मे. टन         | पेपर मे. टन | मद्यार्क हजार लि. | वीज मे. वॉट      |
| (1)   | (2)       | (3)   | (4)           | (5)            | (6)       | (7)               | (8)                  | (9)                   | (10)                  | (11)        | (12)              | (13)             |
| 1   | आष्टी     | -   | 0             | 0              | 0         | 0                 | 0                    | 0                     | 0                     | 0           | 0                 | 0                |
| 2   | कांरजा    | -   | 0             | 0              | 0         | 0                 | 0                    | 0                     | 0                     | 0           | 0                 | 0                |
| 3   | आर्वी     | -   | 0             | 0              | 0         | 0                 | 0                    | 0                     | 0                     | 0           | 0                 | 0                |
| 4   | सेलु      | महात्मा सहकारी साखर कारखाना मर्या,जामणी           | खाजगी         | 187            | 70        | 1250              | 158099               | 16710                 | 0                     | 0           | 0                 | 23319.672        |
| 5   | वर्धा     | -   | -             | 0              | 0         | 0                 | 0                    | 0                     | 0                     | 0           | 0                 | 0                |
| 06  | देवळी     | -   | -             | 0              | 0         | 0                 | 0                    | 0                     | 0                     | 0           | 0                 | 0                |
| 7   | हिंगणघाट  | स्व.बापूराव देशमूख सहकारी साखर कारखाना मर्या,वेळा | सहकारी        | -              | -         | -                 | बंद                  | -                     | -                     | -           | -                 | -                |
| 8   | समुद्रपुर | -   | -             | 0              | 0         | 0                 | 0                    | 0                     | 0                     | 0           | 0                 | 0                |
| <b>जिल्हा एकूण</b>  |           | -   | -             | <b>187</b>     | <b>70</b> | <b>1250</b>       | <b>158099</b>        | <b>16710</b>          | <b>0</b>              | <b>0</b>    | <b>0</b>          | <b>23319.672</b> |
| आधार- प्रादेशिक सहसंचालक (साखर), नागपूर विभाग नागपूर.   |           |   |               |                |           |                   |                      |                       |                       |             |                   |                  |
| टिप :- स्व.बापूराव देशमूख सहकारी साखर कारखाना मर्या,वेळा, ता.हिंगणघाट ,जि.वर्धा सन 2009-10 पासून बंद आहे. |           |   |               |                |           |                   |                      |                       |                       |             |                   |                  |



**तक्ता 6.12**  
**विविध प्रकारच्या सहकारी संस्था**

| जिल्हा वर्धा   |   | संदर्भ : 31 मार्च 2014  |
|--|---|---|
| अ.क्र.   | सहकारी संस्थेचा प्रकार                            | संस्था  |
| (1)  | (2)   | (3)   |
| <b>1</b>   | <b>कृषि पतसंस्था (एकूण)</b>                       | <b>344</b>  |
|  | 1.1 जिल्हा मध्यवर्ती सहकारी बँका                  | 01  |
|  | 1.2 प्राथमिक कृषी सहकारी संस्था                   | 339   |
|  | 1.3 शेतकरी सेवा संस्था                            | --  |
|  | 1.4 लॅम्प्स सहकारी संस्था (आदिवासी सहकारी संस्था) | 02  |
|  | 1.5 धान्य बँका                                    | 01  |
|  | 1.6 इतर   | 01  |
| <b>2</b>   | <b>बिगर – कृषी पतसंस्था (एकूण)</b>                | <b>252</b>  |
|  | 2.1 नागरी बँका                                    | 05  |
|  | 2.2 नागरी पतसंस्था                                | 78  |
|  | 2.3 कर्मचारी पतसंस्था                             | 100   |
|  | 2.4 इतर बिगर-कृषी पतसंस्था                        | 69  |
| <b>3</b>   | <b>पणन संस्था (एकूण)</b>                          | <b>14</b>   |
|  | 3.1 जिल्हा पणन संस्था                             | 3.11 सर्वसाधारण उद्देशीय<br>3.12 विशेष उद्देशीय                   |
|  | 3.2 प्राथमिक पणन संस्था                           | 3.21 सर्वसामान्य तालुका खरेदी विक्री संघ<br>3.22 विशेष पणन संस्था |
|  | 3.3 इतर पणन संस्था                                | 1   |
| <b>4</b>   | <b>एकूण उत्पादक सहकारी संस्था</b>                 | <b>553</b>  |
|  | 4.1 साखर कारखाने                                  | 02  |
|  | 4.2 इतर शेती प्रक्रिया संस्था                     | 26  |
|  | 4.3 विणकर संस्था                                  | 01  |
|  | 4.4 विणकर संस्था (हातमाग)                         | 02  |
|  | 4.5 औद्योगिक वसाहती (संस्था )                     | 01  |
|  | 4.6 इतर औद्योगिक संस्था                           | 58  |
|  | 4.7 दुग्ध व्यवसाय संस्था                          | 367   |
|  | 4.8 मत्स्यव्यवसाय संस्था                          | 44  |
|  | 4.9 सहकारी सूत गिरण्या                            | 06  |
|  | 4.10 उपसा जलसिंचन संस्था                          | --  |
|  | 4.11 इतर उत्पादक संस्था                           | 46  |
| <b>5</b>   | <b>सामाजिक सेवा सहकारी संस्था</b>                 | <b>614</b>  |
|  | 5.1 ग्राहक भांडारे                                | 54  |
|  | 5.2 गृहनिर्माण संस्था                             | 175   |
|  | 5.3 कामगार कंत्राटदार संस्था                      | 69  |
|  | 5.4 इतर सहकारी संस्था                             | 316   |
|  | <b>एकूण संस्था</b>                                | <b>1777</b>   |
| आधार :- जिल्हा उपनिबंधक, सहकारी संस्था, वर्धा.   |   |   |
| टिप:- सन.२०१२-१३ या वर्षात नागरी पतसंस्थेचा समावेश इतर बिगर कृषि पतसंस्थामध्ये होता. या वर्षी स्वतंत्र नागरी पतसंस्थेची संख्या ७८ देण्यात आली आहे. |   |   |

**तक्ता 6.13**  
**सहकारी संस्थांची वित्तीय स्थिती**

| जिल्हा - वर्धा                                 |                                      |         | संदर्भ : 2013-14 |
|--|--------------------------------------|---------|------------------|
| अ. क्र.  | बाब                                  | परिमाण  | संख्या           |
| (1)  | (2)                                  | (3)     | (4)              |
| 1  | सहकारी संस्थाची संख्या               | संख्या  | 1777             |
| 2  | एकूण सभासद संख्या                    | हजार    | 550              |
| 3  | भरणा झालेले भागभांडवल                |         | 492262           |
|  | 3.1 शासकीय भाग भांडवल                | ` लाखात | 7005             |
|  | 3.2 स्वनिधी                          | ` लाखात | 383243           |
|  | 3.3 एकूण                             | ` लाखात | 390248           |
| 4  | ढेवी                                 | ` लाखात | 3878918          |
| 5  | खेळते भांडवल                         | ` लाखात | 6612752          |
| 6  | 31 मार्च, रोजी येणे कर्ज             | ` लाखात | 3934486          |
| 7  | वर्षभरात केलेले कर्जवाटप             | ` लाखात | 2973996          |
| 8  | खरेदीची किंमत                        | ` लाखात | 73843            |
| 9  | विक्रीची किंमत                       | ` लाखात | 184289           |
| 10   | नफा /तोटा                            |         |                  |
|  | 10.1 नफ्यातील संस्था                 | संख्या  | 578              |
|  | 10.2 नफ्याची रक्कम                   | ` लाखात | 326323           |
|  | 10.3 तोट्यातील संस्था                | संख्या  | 1017             |
|  | 10.4 तोट्याची रक्कम                  | ` लाखात | 771069           |
|  | 10.5 ना-नफा, ना-तोटा झालेल्या संस्था | संख्या  | 182              |
| आधार :- जिल्हा उपनिबंधक, सहकारी संस्था, वर्धा. |                                      |         |                  |

**तक्ता 6.14**  
**सहकारी संस्थांची लेखापरीक्षण वर्गाप्रमाणे संख्या**

| जिल्हा :- वर्धा  |           |  |            |            |          | संदर्भ : 2013-14    |                        |                    |
|--|-----------|--|------------|------------|----------|---------------------|------------------------|--------------------|
| अ. क्र.  | तालुका    | लेखापरीक्षण वर्गाप्रमाणे सहकारी संस्था |            |            |          | वर्गीकरण न केलेल्या | लेखापरीक्षण न झालेल्या | एकूण सहकारी संस्था |
|  |           | अ                                      | ब          | क          | ड        |                     |                        |                    |
| (1)  | (2)       | (3)                                    | (4)        | (5)        | (6)      | (7)                 | (8)                    | (9)                |
| 1  | आष्टी     | 3                                      | 4          | 44         | 0        | 0                   | 48                     | 99                 |
| 2  | कारंजा    | 0                                      | 16         | 65         | 0        | 0                   | 101                    | 182                |
| 3  | आर्वी     | 4                                      | 19         | 59         | 0        | 0                   | 147                    | 229                |
| 4  | सेलु      | 1                                      | 19         | 67         | 1        | 0                   | 158                    | 246                |
| 5  | वर्धा     | 29                                     | 61         | 87         | 4        | 3                   | 377                    | 561                |
| 6  | देवळी     | 6                                      | 10         | 59         | 1        | 0                   | 88                     | 164                |
| 7  | हिंगणघाट  | 12                                     | 24         | 89         | 0        | 0                   | 128                    | 253                |
| 8  | समुद्रपुर | 2                                      | 3          | 67         | 0        | 0                   | 85                     | 157                |
| <b>जिल्हा एकूण</b>   |           | <b>57</b>                              | <b>156</b> | <b>537</b> | <b>6</b> | <b>3</b>            | <b>1132</b>            | <b>1891</b>        |
| आधार :- जिल्हा विशेष लेखापरीक्षक वर्ग - 1, सहकारी संस्था, वर्धा. |           |  |            |            |          |                     |                        |                    |

**तक्ता 6.15**  
**राज्य / जिल्हा कार्यक्षेत्र असलेल्या सहकारी बँकाचे कार्य**

| जिल्हा - वर्धा  |                          | संदर्भ वर्ष- 2013-14 ( लाखात )  |                                |
|---|--------------------------|---------------------------------|--------------------------------|
| अ. क्र.   | बाब                      | जिल्हा मध्यवर्ती सहकारी बँक लि. | राज्य कृषी व ग्रामीण विकास बँक |
| (1)   | (2)                      | (3)                             | (4)                            |
| 1   | बँक शाखा (संख्या)        | 46                              | 2                              |
| 2   | सभासद                    | 715                             | 8                              |
|   | 2.1 संस्था सभासद         |                                 |                                |
|   | 2.2 वैयक्तिक सभासद       | 92                              | 436                            |
| 3   | भाग भांडवल               | 0                               | 0                              |
| 4   | राखीव व इतर निधी         | 0                               | 0                              |
| 5   | ढेवी                     | 500.52                          | 0.79                           |
| 6   | खेळते भांडवल             | 688.25                          | 0                              |
| 7   | अल्प मुदतीची कर्जे वाटप  |                                 |                                |
|   | 7.1 रोख पत               | 0                               | 0                              |
|   | 7.2 वटविलेली बिले        | 0                               | 0                              |
|   | 7.3 एकूण (7.1+7.2)       | 0                               | 0                              |
|   | 7.4 पैकी कृषि कर्जे      | 0                               | 0                              |
| 8   | मध्यम मुदतीची कर्जे वाटप | 0                               | 0                              |
| 9   | दीर्घ मुदतीची कर्जे      | 0                               |                                |
| 10  | येणे कर्जे               |                                 |                                |
|   | 10.1 अल्प मुदतीची कर्जे  | 118.20                          | 0                              |
|   | 10.2 मध्यम मुदतीची कर्जे | 229.60                          | 0                              |
|   | 10.3 दीर्घ मुदतीची कर्जे | 1.42                            | 158.73                         |
| 11  | थकलेले कर्जे             |                                 |                                |
|   | 11.1 अल्प मुदतीची कर्जे  | 62.00                           | 0                              |
|   | 11.2 मध्यम मुदतीची कर्जे | 143.33                          | 0                              |
|   | 11.3 दीर्घ मुदतीची कर्जे | 30.00                           | 158.73                         |
| आधार :- जिल्हा मध्यवर्ती सहकारी बँक, राज्य कृषी व ग्रामीण विकास बँक, वर्धा.   |                          |                                 |                                |
| टिप. 1) सन 2012 पासून वर्धा जिल्हा मध्यवर्ती सहकारी बँकेची आर्थिक स्थिती कमकुवत असल्याने कर्जे वाटप व वसूली करण्यात आलेली नाही.2)भुविकास बँकेची आर्थिक स्थिती बरोबर नसून बँकेवर प्रशासक असल्याने कर्जवाटप करण्यात येत नाही. |                          |                                 |                                |

**तक्ता 6.16**  
**बिगर-कृषी सहकारी पतसंस्थांचे कार्य**

| जिल्हा - वर्धा   |                            |                      |                            |                          |                    | संदर्भ : 2013-14      |        |
|--|----------------------------|----------------------|----------------------------|--------------------------|--------------------|-----------------------|--------|
| अ.<br>क.   | बाब                        | संस्था प्रकार        |                            |                          |                    |                       |        |
|  |                            | प्राथमिक सहकारी बँका |                            | इतर बिगर – कृषी पतसंस्था |                    |                       |        |
|  |                            | नागरी बँका           | कर्मचारी पतपेढी<br>आणि इतर | नागरी<br>पतसंस्था        | कर्मचारी<br>पतपेढी | इतर<br>(नागरी पतपेढी) |        |
| (1)  | (2)                        | (3)                  | (4)                        | (5)                      | (6)                | (7)                   |        |
| 1  | संस्था संख्या              | 5                    | 0                          | 0                        | 100                | 147                   |        |
| 2  | सभासद संख्या               | 61983                | 0                          | 0                        | 30401              | 76944                 |        |
| 3  | भाग भांडवल<br>हजारात       | 221328               | 0                          | 0                        | 388817             | 76944                 |        |
| 4  | राखीव व इतर निधी<br>हजारात | 411552               | 0                          | 0                        | 242427             | 485745                |        |
| 5  | ठेवी हजारात                | 3267564              | 0                          | 0                        | 466279             | 775675                |        |
| 6  | खेळते भांडवल<br>हजारात     | 3894294              | 0                          | 0                        | 2578058            | 2600970               |        |
| 7  | कर्जे                      | 7.1 दिलेली कर्जे     | 767174                     | 0                        | 0                  | 883737                | 739442 |
|  |                            | 7.2 वसूल कर्जे       | 9609568                    | 0                        | 0                  | 160923                | 491092 |
|  |                            | 7.3 येणे कर्जे       | 1831790                    | 0                        | 0                  | 334025                | 810990 |
|  |                            | 7.4 थकित कर्जे       | 1605280                    | 0                        | 0                  | 417754                | 692150 |
| आधार :- जिल्हा उपनिबंधक, सहकारी संस्था, वर्धा.   |                            |                      |                            |                          |                    |                       |        |
| टिप :- सहकारी मार्गदर्शक तत्वानुसार कर्मचारी पतपेढी संस्थेचा नागरी बँकेत समाविष्ट करण्याच्या सुचना असल्याने स्तंभ 4 व 5 निरंक आहे. |                            |                      |                            |                          |                    |                       |        |

**तक्ता 6.17**  
**परवानाधारक सावकारांची संख्या आणि त्यांनी दिलेली कर्जे**

| जिल्हा - वर्धा                                 |           |                              |                            |                      | संदर्भ : 2013-14 |
|--|-----------|------------------------------|----------------------------|----------------------|------------------|
| ( ` हजारात)                                    |           |                              |                            |                      |                  |
| अ. क्र.  | तालुका    | परवानाधारक सावकारांची संख्या | व्यापाऱ्यांना दिलेली कर्जे | इतरांना दिलेली कर्जे | एकूण (4+5)       |
| (1)  | (2)       | (3)                          | (4)                        | (5)                  | (6)              |
| 1  | आष्टी     | 3                            | 183                        | 88                   | 271              |
| 2  | कांरजा    | 7                            | 571                        | 403                  | 974              |
| 3  | आर्वी     | 24                           | 24314                      | 10632                | 34946            |
| 4  | सेलु      | 19                           | 2673                       | 2645                 | 5318             |
| 5  | वर्धा     | 56                           | 45138                      | 22453                | 67591            |
| 6  | देवळी     | 23                           | 1654                       | 544                  | 2198             |
| 7  | हिंणघाट   | 27                           | 8896                       | 1462                 | 10358            |
| 8  | समुद्रपुर | 8                            | 2854                       | 4827                 | 7681             |
| <b>जिल्हा एकूण</b>                             |           | <b>167</b>                   | <b>86283</b>               | <b>43054</b>         | <b>129337</b>    |
| आधार :- जिल्हा उपनिबंधक, सहकारी संस्था, वर्धा. |           |                              |                            |                      |                  |

पपान

**तक्ता 6.18**  
**जिल्हा आणि प्राथमिक पणन संस्थांचे कार्य**

| जिल्हा वर्धा       |                                |               |              |                  |                        |                         |                  |                         | संदर्भ -31 मार्च 2014 |              |
|--------------------|--------------------------------|---------------|--------------|------------------|------------------------|-------------------------|------------------|-------------------------|-----------------------|--------------|
| अ. क्र.            | जिल्हा आणि प्राथमिक पणन संस्था | संस्था संख्या | सभासद संख्या | खेळते भांडवल ( ) | खरेदीची किंमत ( हजारत) |                         |                  | विक्रीची किंमत ( हजारत) |                       |              |
|                    |                                |               |              |                  | कृषी उत्पादन           | शेतीच्या गरजेच्या वस्तू | उपभोगाच्या वस्तू | मालक म्हणून             | अडत्या म्हणून         | एकूण         |
| (1)                | (2)                            | (3)           | (4)          | (5)              | (6)                    | (7)                     | (8)              | (9)                     | (10)                  | (11)         |
| 1                  | आष्टी                          | 4             | 1769         | 2775             | 3019                   | 918                     | 346              | 9840                    | 0                     | 9840         |
| 2                  | कारंजा                         | 3             | 794          | 125435           | 2973                   | 1575                    | 710              | 41553                   | 0                     | 41553        |
| 3                  | आर्वी                          | 1             | 216          | 1845             | 877                    | 1123                    | 2329             | 4760                    | 0                     | 4760         |
| 4                  | सेलु                           | 2             | 316          | 8269             | 3116                   | 759                     | 172              | 5128                    | 0                     | 5128         |
| 5                  | वर्धा                          | 1             | 813          | 5661             | 3761                   | 4732                    | 94               | 3776                    | 0                     | 3776         |
| 6                  | देवळी                          | 1             | 1351         | 4783             | 3345                   | 1146                    | 4048             | 5625                    | 0                     | 5625         |
| 7                  | हिंगणघाट                       | 1             | 2781         | 12292            | 3353                   | 746                     | 367              | 14120                   | 0                     | 14120        |
| 8                  | समुद्रपुर                      | 1             | 2715         | 5114             | 3768                   | 1253                    | 482              | 2815                    | 0                     | 2815         |
| <b>जिल्हा एकूण</b> |                                | <b>14</b>     | <b>10755</b> | <b>166174</b>    | <b>24212</b>           | <b>12252</b>            | <b>8548</b>      | <b>87617</b>            | <b>0</b>              | <b>87617</b> |
| <b>जिल्हास्तर</b>  |                                | <b>0</b>      | <b>0</b>     | <b>0</b>         | <b>0</b>               | <b>0</b>                | <b>0</b>         | <b>0</b>                | <b>0</b>              | <b>0</b>     |



**तक्ता 6.18 (पुढे चालु)**  
**जिल्हा आणि प्राथमिक पणन संस्थांचे कार्य**

| जिल्हा वर्धा       |                                |  |             |                |              |                |          | संदर्भ – 31 मार्च 2014 |              |
|--------------------|--------------------------------|--|-------------|----------------|--------------|----------------|----------|------------------------|--------------|
| अ. क्र.            | जिल्हा आणि प्राथमिक पणन संस्था | कृषी उत्पादनाची विक्री (अडते व मालक म्हणून) (हजारात) |             |                |              |                |          |                        |              |
|                    |                                | भात व तांदूळ   | गहू         | इतर अन्नधान्ये | कापूस        | गळिताची धान्ये | डाळी     | इतर                    | एकूण         |
| (1)                | (2)                            | (12)   | (13)        | (14)           | (15)         | (16)           | (17)     | (18)                   | (19)         |
| 1                  | आष्टी                          | 0  | 0           | 0              | 2093         | 0              | 0        | 0                      | 2093         |
| 2                  | कारंजा                         | 0  | 0           | 0              | 1354         | 0              | 0        | 39                     | 1393         |
| 3                  | आर्वी                          | 0  | 151         | 713            | 7142         | 0              | 0        | 20                     | 8026         |
| 4                  | सेलु                           | 0  | 215         | 1007           | 4701         | 0              | 0        | 18                     | 5941         |
| 5                  | वर्धा                          | 0  | 102         | 269            | 6219         | 0              | 0        | 15                     | 6605         |
| 6                  | देवळी                          | 0  | 265         | 321            | 5963         | 0              | 0        | 63                     | 6612         |
| 7                  | हिंणघाट                        | 0  | 216         | 1211           | 4713         | 0              | 0        | 69                     | 6209         |
| 8                  | समुद्रपुर                      | 0  | 311         | 714            | 5011         | 0              | 0        | 8                      | 6044         |
| <b>जिल्हा एकूण</b> |                                | <b>0</b>   | <b>1260</b> | <b>4235</b>    | <b>37196</b> | <b>0</b>       | <b>0</b> | <b>232</b>             | <b>42923</b> |
| <b>जिल्हास्तर</b>  |                                | <b>0</b>   | <b>0</b>    | <b>0</b>       | <b>0</b>     | <b>0</b>       | <b>0</b> | <b>0</b>               | <b>0</b>     |

**तक्ता 6.18 (पुढे चालु)**  
**जिल्हा आणि प्राथमिक पणन संस्थांचे कार्य**

| जिल्हा वर्धा   |                                |  |              |              |            | संदर्भ - 31 मार्च 2014 |  |
|--|--------------------------------|--|--------------|--------------|------------|------------------------|--|
| अ. क्र.  | जिल्हा आणि प्राथमिक पणन संस्था | शेतीला आवश्यक वस्तूंची विक्री (अडते व मालक म्हणून)<br>(` हजारात) |              |              |            |                        | उपभोग्य वस्तूंची एकूण विक्री<br>(` हजारात) |
|  |                                | खते  | बियाणे       | कृषी औजारे   | इतर        | एकूण                   |  |
| (1)  | (2)                            | (20)   | (21)         | (22)         | (23)       | (24)                   | (25)                                       |
| 1  | आष्टी                          | 813  | 2932         | 3711         | 92         | 7548                   | 1032                                       |
| 2  | कारंजा                         | 844  | 2816         | 3218         | 117        | 6995                   | 897  |
| 3  | आर्वी                          | 6732   | 3409         | 4218         | 73         | 14432                  | 935  |
| 4  | सेलु                           | 732  | 3369         | 3816         | 76         | 7993                   | 756  |
| 5  | वर्धा                          | 1016   | 3307         | 3771         | 69         | 8163                   | 1001                                       |
| 6  | देवळी                          | 1454   | 3489         | 3811         | 89         | 8843                   | 1042                                       |
| 7  | हिंगणघाट                       | 1029   | 3791         | 3691         | 88         | 8599                   | 932  |
| 8  | समुद्रपुर                      | 1531   | 2913         | 3733         | 129        | 8306                   | 1006                                       |
| <b>जिल्हा एकूण</b>                                   |                                | <b>14151</b>   | <b>26026</b> | <b>29969</b> | <b>733</b> | <b>70879</b>           | <b>7601</b>                                |
| <b>जिल्हास्तर</b>                                    |                                | <b>0</b>   | <b>0</b>     | <b>0</b>     | <b>0</b>   | <b>0</b>               | <b>0</b>                                   |
| आधार :- जिल्हा उपनिबंधक, सहकारी संस्था, वर्धा        |                                |  |              |              |            |                        |  |
| टिप :- आर्वी येथिल 5 पैकी 4 संस्था अवसायनामध्ये आहे. |                                |  |              |              |            |                        |  |

**तक्ता 6.19**  
**नियंत्रित बाजारपेठातील कृषी मालांची वार्षिक आवक**

| जिल्हा - वर्धा     |             |   |                              |               |                     |             |                     | संदर्भ वर्ष :- 2013-14 |                     |
|--------------------|-------------|---|------------------------------|---------------|---------------------|-------------|---------------------|------------------------|---------------------|
| अ. क्र.            | तालुका      | कृषी उत्पन्न<br>बाजार<br>समित्यांची<br>संख्या | उपबाजार<br>पेठांची<br>संख्या | सोयाबीन       |                     | तांदूळ      |                     | कापूस                  |                     |
|                    |             |   |                              | आवक<br>(टन)   | मूल्य<br>(` हजारात) | आवक<br>(टन) | मूल्य<br>(` हजारात) | आवक<br>(टन)            | मूल्य<br>(` हजारात) |
| (1)                | (2)         | (3)   | (4)                          | (5)           | (6)                 | (7)         | (8)                 | (9)                    | (10)                |
| 1                  | आष्टी       | 1   | 1                            | 5810          | 211328              | 0           | 0                   | 2533                   | 111452              |
| 2                  | कारंजा      | 0   | 0                            | 0             | 0                   | 0           | 0                   | 0                      | 0                   |
| 3                  | आर्वी       | 1   | 2                            | 11142         | 875561              | 0           | 0                   | 38383                  | 637768              |
| 4                  | सेलु(सिंदी) | 1   | 1                            | 12984         | 418769              | 0           | 0                   | 17463                  | 810589              |
| 5                  | वर्धा       | 1   | 0                            | 23766         | 830510              | 0           | 0                   | 85728                  | 414896              |
| 6                  | देवळी       | 1   | 2                            | 4939          | 174877              | 0           | 0                   | 31994                  | 1534804             |
| 7                  | हिंगणघाट    | 1   | 1                            | 135964        | 4590434             | 0           | 0                   | 120626                 | 5902436             |
| 8                  | समुद्रपुर   | 1   | 2                            | 1410          | 4751                | 0           | 0                   | 18520                  | 90285               |
| <b>जिल्हा एकूण</b> |             | <b>7</b>                                      | <b>9</b>                     | <b>196015</b> | <b>7106230</b>      | <b>0</b>    | <b>0</b>            | <b>315247</b>          | <b>9502230</b>      |

**तक्ता 6.19 (पुढे चालू)**  
**नियंत्रित बाजारपेठातील कृषी मालांची वार्षिक आवक**

| जिल्हा - वर्धा                                    |           |               |                  |            |                  |              |                  | संदर्भ वर्ष :- 2013-14 |                  |
|---|-----------|---------------|------------------|------------|------------------|--------------|------------------|------------------------|------------------|
| अ. क्र.   | तालुका    | गहू           |                  | भुईमूग     |                  | ज्वारी       |                  | तूर                    |                  |
|   |           | आवक (टन)      | मूल्य (₹ हजारात) | आवक (टन)   | मूल्य (₹ हजारात) | आवक (टन)     | मूल्य (₹ हजारात) | आवक (टन)               | मूल्य (₹ हजारात) |
| (1)   | (2)       | (11)          | (12)             | (13)       | (14)             | (15)         | (16)             | (17)                   | (18)             |
| 1   | आष्टी     | 788           | 12492            | 9          | 292              | 10           | 134              | 737                    | 31195            |
| 2   | कारंजा    | 0             | 0                | 0          | 0                | 0            | 0                | 0                      | 0                |
| 3   | आर्वी     | 0             | 0                | 0          | 0                | 0            | 0                | 3042                   | 126556           |
| 4   | सेलु      | 908           | 14072            | 123        | 4171             | 1.11         | 12.2             | 3098                   | 124527           |
| 5   | वर्धा     | 1774          | 28389            | 0          | 0                | 1            | 13.8             | 3218                   | 130337           |
| 6   | देवळी     | 1.9           | 23.8             | 0          | 0                | 0            | 0                | 349                    | 14553            |
| 7   | हिंगणघाट  | 1894          | 29593            | 7          | 227              | 33.1         | 370              | 47425                  | 1941635          |
| 8   | समुद्रपुर | 1.2           | 14               | 0          | 0                | 0            | 0                | 285                    | 1090             |
| <b>जिल्हा एकूण</b>                                |           | <b>5367.1</b> | <b>84583.8</b>   | <b>139</b> | <b>4690</b>      | <b>45.21</b> | <b>530</b>       | <b>58154</b>           | <b>2369893</b>   |
| आधार : जिल्हातील सर्व कृषी उत्पन्न बाजार समित्या. |           |               |                  |            |                  |              |                  |                        |                  |

**तक्ता क्रमांक 6.20**  
**निवडक कृषि मालाच्या त्रैमासिक सरासरी घाऊक किंमती**

| जिल्हा : वर्धा  |                  |                 |  |                               |               |                               |                 |                               | संदर्भ- 2013-14 |                               |
|---|------------------|-----------------|--|-------------------------------|---------------|-------------------------------|-----------------|-------------------------------|-----------------|-------------------------------|
| अ. क्र.   | कृषि मालाचे नांव | कृषि मालाचा वाण | त्रैमासिक सरासरी घाऊक किंमती (प्रति क्विंटल मूल्य `) |                               |               |                               |                 |                               |                 |                               |
|   |                  |                 | एप्रिल-जून   | गेल्यावर्षीच्या तुलनेत वाढ/घट | जुलै-सप्टेंबर | गेल्यावर्षीच्या तुलनेत वाढ/घट | ऑक्टोबर-डिसेंबर | गेल्यावर्षीच्या तुलनेत वाढ/घट | जानेवारी-मार्च  | गेल्यावर्षीच्या तुलनेत वाढ/घट |
| (1)   | (2)              | (3)             | (4)  | (5)                           | (6)           | (7)                           | (8)             | (9)                           | (10)            | (11)                          |
| 1   | गहू              | संकरित          | 1516   | 25.7                          | 1490          | 25.4                          | 1632            | 6.9                           | 1629            | 7.6                           |
| 2   | बाजरी            | देशी            | 0  | 0                             | 0             | 0                             | 0               | 0                             | 0               | 0                             |
| 3   | हरभरा            | देशी            | 3035   | -1632                         | 2685          | -40.5                         | 2360            | -38.1                         | 2475            | -15.9                         |
| 4   | तूर              | गावरान          | 4210   | 16.8                          | 3840          | -13.8                         | 3835            | -2.3                          | 3860            | 6.4                           |
| 5   | उडीद             | देशी            | 0  | 0                             | 0             | 0                             | 0               | 0                             | 0               | 0                             |
| 6   | ज्वारी           | संकरित          | 1050   | -2.4                          | 1035          | -40.3                         | 1230            | -7.9                          | 1275            | 23.9                          |
| 7   | मूग              | गजर             | 3715   | 22.0                          | 3000          | 31.1                          | 3100            | 39.1                          | 3875            | -12.8                         |
| 8   | सोयाबीन          | पिवळा           | 3800   | 15.7                          | 3390          | -22.7                         | 3300            | 5.6                           | 3680            | 13.0                          |
| 9   | कापूस            | संकरित          | 4370   | 18.2                          | 4300          | 19.6                          | 4640            | 16.1                          | 5060            | 28.5                          |
| आधार- जिल्हयातील सर्व कृषी उत्पन्न बाजार समित्या जिल्हा वर्धा |                  |                 |  |                               |               |                               |                 |                               |                 |                               |

वसुधाद्योग

**तक्ता 6.21**  
**सहकारी सूत गिरण्या, हातमाग व यंत्रमाग यांचा तपशिल**

| जिल्हा: - वर्धा                    |   |       | संदर्भ वर्ष : 2013-14 |       |
|------------------------------------|---|-------|-----------------------|-------|
| अ.क्र.                             | तपशिल                                   | आष्टी | कारजा                 | आर्वी |
| (1)                                | (2)                                     | (3)   | (4)                   | (5)   |
| <b>अ) सहकारी सूत गिरण्या</b>       |   |       |                       |       |
| 1                                  | एकूण गिरण्यांची संख्या                  | 0     | 0                     | 0     |
| 2                                  | उत्पादन चालू असलेल्या गिरण्यांची संख्या | 0     | 0                     | 0     |
| 3                                  | सभासद संख्या (000)                      | 0     | 0                     | 0     |
| 4                                  | भाग भांडवल ` हजारात                     | 0     | 0                     | 0     |
| 5                                  | त्यापैकी राज्य शासनाचे ` हजारात         | 0     | 0                     | 0     |
| 6                                  | चात्यांची संख्या लाखात                  | 0     | 0                     | 0     |
| 7                                  | उत्पादित सूताचे मूल्य ` हजारात          | 0     | 0                     | 0     |
| 8                                  | तोट्यातील गिरण्या (संख्या)              | 0     | 0                     | 0     |
| 9                                  | तोटा ` हजारात                           | 0     | 0                     | 0     |
| <b>ब) सहकारी हातमाग व यंत्रमाग</b> |   |       |                       |       |
| 1                                  | एकूण संस्था संख्या                      | 0     | 0                     | 1     |
| 2                                  | सभासद संख्या (000)                      | 0     | 0                     | 2911  |
| 3                                  | भाग भांडवल ` हजारात                     | 0     | 0                     | 4290  |
| 4                                  | त्यापैकी राज्य शासनाचे ` हजारात         | 0     | 0                     | 239   |
| 5                                  | मागांची संख्या                          | 0     | 0                     | 48    |
| 6                                  | उत्पादित मूल्य ` हजारात                 | 0     | 0                     | 233   |
| 7                                  | तोट्यातील संस्था (संख्या)               | 0     | 0                     | 1     |
| 8                                  | तोटा ` हजारात                           | 0     | 0                     | 1279  |

**तक्ता 6.21 (पुढे चालू)**  
**सहकारी सूत गिरण्या, हातमाग व यंत्रमाग यांचा तपशिल**

| जिल्हा: - वर्धा                        |   |      | संदर्भ वर्ष : 2013-14 |       |
|--|---|------|-----------------------|-------|
| अ.क्र.                                 | तपशिल                                   | सेलू | वर्धा                 | देवळी |
| (1)                                    | (2)                                     | (3)  | (4)                   | (5)   |
| <b>अ) सहकारी सूत गिरण्या ---</b>       |   |      |                       |       |
| 1                                      | एकूण गिरण्यांची संख्या                  | 1    | 2                     | 2     |
| 2                                      | उत्पादन चालू असलेल्या गिरण्यांची संख्या | 0    | 2                     | 0     |
| 3                                      | सभासद संख्या (000)                      | 0    | 15863                 | 0     |
| 4                                      | भाग भांडवल ` हजारात                     | 0    | 222706                | 0     |
| 5                                      | त्यापैकी राज्य शासनाचे ` हजारात         | 0    | 193836                | 0     |
| 6                                      | चात्यांची संख्या लाखात                  | 0    | 0.49                  | 0     |
| 7                                      | उत्पादित सूताचे मूल्य ` हजारात          | 0    | 769125                | 0     |
| 8                                      | तोट्यातील गिरण्या (संख्या)              | 0    | 2                     | 0     |
| 9                                      | तोटा ` हजारात                           | 0    | 20760                 | 0     |
| <b>ब) सहकारी हातमाग व यंत्रमाग ---</b> |   |      |                       |       |
| 1                                      | एकूण संस्था संख्या                      | 0    | 0                     | 0     |
| 2                                      | सभासद संख्या (000)                      | 0    | 0                     | 0     |
| 3                                      | भाग भांडवल ` हजारात                     | 0    | 0                     | 0     |
| 4                                      | त्यापैकी राज्य शासनाचे ` हजारात         | 0    | 0                     | 0     |
| 5                                      | मागांची संख्या                          | 0    | 0                     | 0     |
| 6                                      | उत्पादित मूल्य ` हजारात                 | 0    | 0                     | 0     |
| 7                                      | तोट्यातील संस्था (संख्या)               | 0    | 0                     | 0     |
| 8                                      | तोटा ` हजारात                           | 0    | 0                     | 0     |



**तक्ता 6.21 (पुढे चालु)**  
**सहकारी सूत गिरण्या, हातमाग व यंत्रमाग यांचा तपशिल**

| जिल्हा: - वर्धा  |   |          | संदर्भ वर्ष : 2013-14 |        |
|--|---|----------|-----------------------|--------|
| अ.क्र.   | तपशिल                                   | हिंगणघाट | समुद्रपूर             | एकूण   |
| (1)  | (2)                                     | (3)      | (4)                   | (5)    |
| <b>अ) सहकारी सूत गिरण्या ---</b>   |   |          |                       |        |
| 1  | एकूण गिरण्यांची संख्या                  | 1        | 0                     | 06     |
| 2  | उत्पादन चालू असलेल्या गिरण्यांची संख्या | 1        | 0                     | 03     |
| 3  | सभासद संख्या (000)                      | 501      | 0                     | 16364  |
| 4  | भाग भांडवल ` हजारात                     | 3052     | 0                     | 225758 |
| 5  | त्यापैकी राज्य शासनाचे ` हजारात         | 0        | 0                     | 193836 |
| 6  | चात्यांची संख्या लाखात                  | 0        | 0                     | 0.49   |
| 7  | उत्पादित सूताचे मूल्य ` हजारात          | 11       | 0                     | 769136 |
| 8  | तोट्यातील गिरण्या (संख्या)              | 0        | 0                     | 2      |
| 9  | तोटा ` हजारात                           | 0        | 0                     | 20760  |
| <b>ब) सहकारी हातमाग व यंत्रमाग</b>   |   |          |                       |        |
| 1  | एकूण संस्था संख्या                      | 2        | 0                     | 3      |
| 2  | सभासद संख्या (000)                      | 139      | 0                     | 3050   |
| 3  | भाग भांडवल ` हजारात                     | 479      | 0                     | 4769   |
| 4  | त्यापैकी राज्य शासनाचे ` हजारात         | 86       | 0                     | 325    |
| 5  | मार्गांची संख्या                        | 17       | 0                     | 65     |
| 6  | उत्पादित मूल्य ` हजारात                 | 42       | 0                     | 275    |
| 7  | तोट्यातील संस्था (संख्या)               | 1        | 0                     | 2      |
| 8  | तोटा ` हजारात                           | 5        | 0                     | 1284   |
| स्रोत:- जिल्हा उपनिबंधक कार्यालय, महाराष्ट्र शासन, वर्धा.  |   |          |                       |        |
| टिप :- सेलु तालुक्यात मागील वर्षी सहकारी सूत गिरणीची माहिती देण्यात आली होती. या वर्षी अवसायानात गेल्यामुळे माहिती देण्यात आली नाही. |   |          |                       |        |

पायाभूत सुविधा

उर्जा विभाग

**तक्ता 7.1**  
**जिल्हातील विजेचा वापर**

| जिल्हा – वर्धा   |           |                                   |                                 |              |                     |               |              |               | संदर्भ :-2013-14  |                               |
|--|-----------|-----------------------------------|---------------------------------|--------------|---------------------|---------------|--------------|---------------|-------------------|-------------------------------|
| अ. क्र.  | तालुका    | एकूण विजेचा वापर 000 किलो वॉट तास |                                 |              |                     |               |              |               | विजेचा दरडोई वापर | वीज जोडण्यांची संख्या (लाखात) |
|  |           | घरगुती                            | व्यापारी कामासाठी लघुशक्ती साठी | औद्योगिक     | सार्वजनिक दिवाबत्ती | कृषि          | इतर          | एकूण          |                   |                               |
| (1)  | (2)       | (3)                               | (4)                             | (5)          | (6)                 | (7)           | (8)          | (9)           | (10)              | (11)                          |
| 1  | आष्टी     | 8780                              | 670                             | 970          | 470                 | 12790         | 1330         | 25010         | 328               | 0.22                          |
| 2  | कारंजा    | 8866                              | 8096                            | 8140         | 8080                | 9330          | 8162         | 50674         | 561               | 0.28                          |
| 3  | आर्वी     | 27877                             | 17220                           | 17483        | 16583               | 24770         | 17369        | 121302        | 831               | 0.29                          |
| 4  | सेलु      | 17262                             | 16685                           | 16718        | 16673               | 17610         | 16734        | 101682        | 785               | 0.35                          |
| 5  | वर्धा     | 89740                             | 12610                           | 10660        | 5160                | 26790         | 2890         | 147850        | 414               | 1.08                          |
| 6  | देवळी     | 23085                             | 14930                           | 15050        | 14345               | 18470         | 14865        | 100745        | 631               | 0.30                          |
| 7  | हिंगणघाट  | 43380                             | 4160                            | 8760         | 2650                | 18070         | 3840         | 80860         | 361               | 0.63                          |
| 8  | समुद्रपुर | 13170                             | 1270                            | 2530         | 1640                | 15900         | 990          | 35500         | 304               | 0.34                          |
| <b>जिल्हा एकूण</b>   |           | <b>232160</b>                     | <b>75641</b>                    | <b>80311</b> | <b>65601</b>        | <b>143730</b> | <b>66180</b> | <b>663623</b> | <b>511</b>        | <b>3.49</b>                   |
| आधार – अधिक्षक अभियंता, महाराष्ट्र राज्य वीज वितरण कंपनी मर्या. वर्धा. |           |                                   |                                 |              |                     |               |              |               |                   |                               |

प्रादेशिक परिवहन व  
महाराष्ट्र राज्य मार्ग परिवहन

**तक्ता 7.2**  
**मोटार वाहनांची आणि अनुज्ञापती धारकांची संख्या**

| जिल्हा - वर्धा  |                          |               |                              |             |           | संदर्भ -31 मार्च 2014           |                                   |
|---|--------------------------|---------------|------------------------------|-------------|-----------|---------------------------------|-----------------------------------|
| अ. क्र.   | बाब                      | एकूण वाहने    | इंधनाच्या प्रकारानुसार वाहने |             |           | गेल्या वर्षातील वाहनांची संख्या | गेल्या वर्षाच्या तुलनेत शेकडा वाढ |
|   |                          |               | डिझेल                        | पेट्रोल     | सी.एन.जी  |                                 |                                   |
| (1)   | (2)                      | (3)           | (4)                          | (5)         | (6)       | (7)                             | (8)                               |
| <b>प्रवासी वाहने</b>  |                          |               |                              |             |           |                                 |                                   |
| 1   | बसेस                     | 380           | 380                          | 0           | 0         | 365                             | 4.1                               |
| 2   | मोटारी आणि स्टेशन वॅगन्स | 7810          | 3950                         | 3838        | 22        | 6959                            | 12.2                              |
| 3   | जीप                      | 3230          | 1352                         | 1878        | 0         | 3115                            | 3.7                               |
| 4   | टॅक्सी                   | 317           | 317                          | 0           | 0         | 308                             | 2.9                               |
| 5   | तीन चाकी वाहने (रिक्शा)  |               |                              |             | 0         |                                 |                                   |
|   | अ) 3-सीटर                | 3925          | 909                          | 3016        | 0         | 3925                            | 0.0                               |
|   | ब) 6-सीटर                | 817           | 817                          | 0           | 0         | 817                             | 0.0                               |
| 6   | दुचाकी वाहने             | 160975        | 160975                       | 0           | 0         | 154732                          | 4.0                               |
| 7   | रुग्णवाहिका              | 61            | 61                           | 0           | 0         | 54                              | 12.9                              |
| 8   | शाळेच्या बसेस            | 135           | 135                          | 0           | 0         | 63                              | 114.3                             |
| <b>एकूण प्रवासी वाहने</b>   |                          | <b>177650</b> | <b>168896</b>                | <b>8732</b> | <b>22</b> | <b>170338</b>                   | <b>4.3</b>                        |
| <b>माल वाहतूक-वाहने</b>   |                          |               |                              |             |           |                                 |                                   |
| 1   | तीन चाकी                 | 2517          | 2517                         | 0           | 0         | 2275                            | 10.6                              |
| 2   | चार चाकी                 | 4672          | 4338                         | 334         | 0         | 4148                            | 12.6                              |
| 3   | ट्रॅक्टर्स               | 6398          | 6398                         | 0           | 0         | 5643                            | 13.4                              |
| 4   | जोड वाहने                | 2984          | 0                            | 0           | 0         | 2895                            | 3.1                               |
| 5   | इतर                      | 410           | 410                          | 0           | 0         | 345                             | 18.8                              |
| <b>एकूण माल वाहतूक-वाहने</b>  |                          | <b>16981</b>  | <b>13663</b>                 | <b>334</b>  | <b>0</b>  | <b>15306</b>                    | <b>10.9</b>                       |
| <b>जिल्ह्यातील एकूण वाहने</b>   |                          | <b>194631</b> | <b>182559</b>                | <b>9066</b> | <b>22</b> | <b>185644</b>                   | <b>4.8</b>                        |
| <b>अनुज्ञापती धारकांची संख्या</b>                                       |                          |               |                              |             |           |                                 |                                   |
| 1   | हलकी वाहने               | 317           | 0                            | 0           | 0         | 308                             | 2.9                               |
| 2   | जड वाहने                 | 4338          | 0                            | 0           | 0         | 4148                            | 4.6                               |
| 3   | अॅटोरिक्शा               | 4742          | 1726                         | 3016        | 0         | 4742                            | 0.8                               |
| आधार :- उप- प्रादेशिक परिवहन अधिकारी, वर्धा.                            |                          |               |                              |             |           |                                 |                                   |
| टिप :- जोडवाहने ( टॅक्टर ) चे ट्रेलर असल्यामुळे वाहन इंधन विरहीत असतात. |                          |               |                              |             |           |                                 |                                   |

**तक्ता 7.3**  
**महाराष्ट्र राज्य मार्ग परिवहन महामंडळाची प्रवासी वाहतूक**

| जिल्हा – वर्धा   |  |         |         |         |  |
|--|--|---------|---------|---------|--|
| अ. क्र.  | बाब  | 2011-12 | 2012-13 | 2013-14 | 2012-13 च्या तुलनेत 2013-14 मधील शेकडा बदल |
| (1)  | (2)  | (3)     | (4)     | (5)     | (6)  |
| 1  | वर्ष अखेरीस मार्गांची संख्या                         | 285     | 290     | 295     | 1.7  |
| 2  | मार्गांची एकूण लांबी (कि.मी.)                        | 25995   | 26712   | 29217   | 9.4  |
| 3  | मार्गांची सरासरी लांबी (कि.मी.)                      | 91.25   | 92.11   | 99.04   | 7.5  |
| 4  | वर्षातील अस्तित्वात असलेल्या बसगाड्यांची संख्या      | 274     | 280     | 298     | 6.4  |
| 5  | रस्त्यावर धावणाऱ्या बस गाड्यांची दैनिक सरासरी संख्या | 254     | 259     | 261     | 0.8  |
| 6  | प्रवाशांची दैनिक सरासरी (संख्या लाखात)               | 1.23    | 1.22    | 1.28    | 4.9  |
| 7  | वाहतुकीमुळे वर्षात मिळालेले उत्पन्न ` लाखात          | 6895.72 | 7463.23 | 7968.95 | 6.8  |
| 8  | दर प्रवाशामागे मिळालेले सरासरी उत्पन्न ` दर दिवशी    | 15.36   | 16.76   | 17.06   | 1.8  |
| आधार – विभागीय नियंत्रक, महाराष्ट्र राज्य मार्ग परिवहन महामंडळ, वर्धा. |  |         |         |         |  |

**तक्ता 7.4**  
**स्थानिक स्वराज्य संस्थांचे वाहतूक उपक्रम**

| जिल्हा :- वर्धा |  |        | स्थानिक स्वराज्य संस्थेचे नाव :- न.प सर्व |       |          |
|-----------------|--|--------|---|-------|----------|
| अ.क्र.          | बाब  | परिमाण | वर्धा                                     | आर्वा | हिंगणघाट |
| (1)             | (2)  | (3)    | (4)                                       | (5)   | (6)      |
| 1               | वर्षामध्ये प्रवासी वाहतूक केलेल्या एकूण अंतराची दैनिक सरासरी   | कि.मी. | 0   | 0     | 0        |
| 2               | दैनिक सरासरी प्रवासी संख्या  | संख्या | 0   | 0     | 0        |
| 3               | <b>परिवहन सेवेसाठी वापरात असणाऱ्या दैनिक बसेसची सरासरी संख्या</b><br>(अ)स्थानिक स्वराज्य संस्था<br>(ब) कत्रांटावर<br>(क) इतर | संख्या | 0   | 0     | 0        |
| 4               | निव्वळ नफा/तोटा  | लाख    | 0   | 0     | 0        |
| 5               | विद्यार्थी, अपंग, वरिष्ठ नागरिक, रुग्ण यांना प्रवासी भाडयातून सुट /सवलत दिलेली एकूण रक्कम                                    |        | 0   | 0     | 0        |

**तक्ता 7.4 (पुढे चालू )**  
**स्थानिक स्वराज्य संस्थांचे वाहतूक उपक्रम**

| जिल्हा :- वर्धा  |  |        | संदर्भ वर्ष 2013-14                        |       |        |
|--|--|--------|--|-------|--------|
|  |  |        | स्थानिक स्वराज्य संस्थेचे नाव :- न. प सर्व |       |        |
| अ.क्र.   | बाब  | परिमाण | सिंदी                                      | देवळी | पुलगाव |
| (1)  | (2)  | (3)    | (7)  | (8)   | (9)    |
| 1  | वर्षामध्ये प्रवासी वाहतूक केलेल्या एकूण अंतराची दैनिक सरासरी   | कि.मी. | 0  | 0     | 0      |
| 2  | दैनिक सरासरी प्रवासी संख्या  | संख्या | 0  | 0     | 0      |
| 3  | <b>परिवहन सेवेसाठी वापरात असणाऱ्या दैनिक बसेसची सरासरी संख्या</b><br>(अ)स्थानिक स्वराज्य संस्था<br>(ब) कत्रांटावर<br>(क) इतर | संख्या | 0  | 0     | 0      |
| 4  | निव्वळ नफा/तोटा  | लाख    | 0  | 0     | 0      |
| 5  | विद्यार्थी, अपंग, वरिष्ठ नागरिक, रुग्ण यांना प्रवासी भाडयातून सुट /सवलत दिलेली एकूण रक्कम                                    |        | 0  | 0     | 0      |
| आधार :- नगरपालिका सर्व , वर्धा   |  |        |  |       |        |
| टिप :- जिल्हयामध्ये नगरपालीका अंतर्गत वाहतुक उपक्रम राबविण्यात येत नाही. |  |        |  |       |        |



**तक्ता 7.5**  
**पोस्ट आणि दूरध्वनी सेवा यांची आकडेवारी**

| जिल्हा – वर्धा   |           |                  |                       |                    |   | संदर्भ – 31 मार्च 2014   |              |              |  |
|--|-----------|------------------|-----------------------|--------------------|---|--------------------------|--------------|--------------|--|
| अ. क्र.  | तालुका    | पोस्टांची संख्या | पत्र-पेट्यांची संख्या | पोस्टमनांची संख्या | पोस्टाची सुविधा असलेल्या गावांची संख्या | वैयक्तिक दूरध्वनी संख्या |              |              | सार्वजनिक दूरध्वनी केंद्रांची संख्या (PCO) |
|  |           |                  |                       |                    |   | ग्रामीण                  | नागरी        | एकूण         |  |
| (1)  | (2)       | (3)              | (4)                   | (5)                | (6)                                     | (7)                      | (8)          | (9)          | (10)                                       |
| 1  | आष्टी     | 12               | 76                    | -                  | 12                                      | 490                      | 0            | 490          | 43   |
| 2  | कारंजा    | 12               | 80                    | 1                  | 12                                      | 428                      | 0            | 428          | 43   |
| 3  | आर्वी     | 29               | 183                   | 3                  | 29                                      | 221                      | 1192         | 1413         | 33   |
| 4  | सेलु      | 17               | 94                    | 1                  | 17                                      | 655                      | 86           | 741          | 31   |
| 5  | वर्धा     | 40               | 263                   | 20                 | 40                                      | 1210                     | 10092        | 11302        | 171  |
| 6  | देवळी     | 38               | 175                   | 5                  | 38                                      | 128                      | 1519         | 1647         | 42   |
| 7  | हिंगणघाट  | 31               | 138                   | 9                  | 31                                      | 359                      | 1926         | 2285         | 38   |
| 8  | समुद्रपुर | 4                | 85                    | -                  | 4                                       | 477                      | 0            | 477          | 24   |
| <b>जिल्हा एकूण</b>   |           | <b>183</b>       | <b>1094</b>           | <b>39</b>          | <b>183</b>                              | <b>3968</b>              | <b>14815</b> | <b>18783</b> | <b>425</b>                                 |
| आधार:- 1) जिल्हा टपाल अधीक्षक कार्यालय, वर्धा. 2) महाप्रबंधक दूरसंचार कार्यालय, वर्धा. |           |                  |                       |                    |   |                          |              |              |  |
| टिप- ग्रामीण भागात मोबाईलचा वापर वाढल्यामुळे दूरध्वनीची संख्या कमी होत आहे.            |           |                  |                       |                    |   |                          |              |              |  |

सार्वजनिक बांधकाम

| तक्ता 7.6  |           |                            |                |                        |                |                |                        |                |                   |                        |
|--|-----------|----------------------------|----------------|------------------------|----------------|----------------|------------------------|----------------|-------------------|------------------------|
| रोड प्लॅन 2001-2021 (सुधारीत आराखडा) नुसार जिल्ह्यातील रस्तेविकास कार्यक्रमाची प्रगती      |           |                            |                |                        |                |                |                        |                |                   |                        |
| जिल्हा - वर्धा   |           |                            |                |                        |                |                |                        |                | संदर्भ :- 2013-14 |                        |
| अ. क्र.  | तालुका    | 2013-14 अखेर पर्यंत स्थिती |                |                        |                |                |                        |                |                   |                        |
|  |           | ग्रामीण रस्ते              |                |                        | इतर रस्ते      |                |                        | एकूण           |                   |                        |
|  |           | लक्ष्य (किमी)              | साध्य (किमी)   | प्रत्यक्ष खर्च (लाखात) | लक्ष्य (किमी)  | साध्य (किमी)   | प्रत्यक्ष खर्च (लाखात) | लक्ष्य (किमी)  | साध्य (किमी)      | प्रत्यक्ष खर्च (लाखात) |
| (1)  | (2)       | (3)                        | (4)            | (5)                    | (6)            | (7)            | (8)                    | (9)            | (10)              | (11)                   |
| 1  | आष्टी     | 132.75                     | 150.95         | 390.89                 | 65.80          | 74.50          | 84.00                  | 198.55         | 225.45            | 474.89                 |
| 2  | कारंजा    | 139.55                     | 147.35         | 460.65                 | 124.30         | 101.70         | 20.00                  | 263.85         | 249.05            | 480.65                 |
| 3  | आर्वी     | 251.92                     | 156.50         | 623.95                 | 127.70         | 117.00         | 183.70                 | 379.62         | 273.5             | 807.65                 |
| 4  | सेलु      | 263.55                     | 247.35         | 374.63                 | 235.70         | 91.40          | 66.40                  | 499.25         | 338.75            | 441.03                 |
| 5  | वर्धा     | 338.38                     | 273.07         | 2554.63                | 126.25         | 127.05         | 120.06                 | 464.63         | 400.12            | 2674.69                |
| 6  | देवळी     | 420.85                     | 164.80         | 2545.80                | 86.90          | 172.05         | 141.00                 | 507.75         | 336.85            | 2686.80                |
| 7  | हिंगणघाट  | 287.60                     | 233.10         | 1150.34                | 267.10         | 204.50         | 409.47                 | 554.70         | 437.6             | 1559.81                |
| 8  | समुद्रपुर | 476.80                     | 289.80         | 549.21                 | 149.00         | 127.70         | 99.20                  | 625.80         | 417.5             | 648.41                 |
| <b>जिल्हा एकूण</b>   |           | <b>2311.40</b>             | <b>1662.92</b> | <b>8650.10</b>         | <b>1182.75</b> | <b>1015.90</b> | <b>1123.83</b>         | <b>3494.15</b> | <b>2678.82</b>    | <b>9554.67</b>         |
| आधार 1 ) कार्यकारी अभियंता, सार्वजनिक बांधकाम विभाग, जि. प. वर्धा                          |           |                            |                |                        |                |                |                        |                |                   |                        |
| टिप :- नैसर्गिक आपत्ती व परिस्थितीजन्य गरजेनुसार उद्दिष्टापेक्षा साध्य कमी/जास्त होत असते. |           |                            |                |                        |                |                |                        |                |                   |                        |

| तक्ता 7.7   |                   |                         |                |                       |                |                     |                  |                       |                      |
|---|-------------------|-------------------------|----------------|-----------------------|----------------|---------------------|------------------|-----------------------|----------------------|
| प्रकार व पृष्ठभाग यानुसार रस्त्यांची लांबी  |                   |                         |                |                       |                |                     |                  |                       |                      |
| जिल्हा:- वर्धा  |                   | (लांबी :- कि.मी.मध्ये ) |                |                       |                |                     |                  | संदर्भ- 31 मार्च 2014 |                      |
| अ. क्र.   | बाब               | रस्त्याचा प्रकार        |                |                       |                |                     |                  |                       |                      |
|   |                   | राष्ट्रीय महामार्ग      | द्रुतगती मार्ग | प्रमुख राज्य महामार्ग | राज्य महामार्ग | प्रमुख जिल्हा रस्ते | इतर जिल्हा रस्ते | ग्रामीण रस्ते         | एकूण रस्त्याची लांबी |
| (1)   | (2)               | (3)                     | (4)            | (5)                   | (6)            | (7)                 | (8)              | (9)                   | (10)                 |
| (1)   | सिमेंट कॉक्रीट    |                         |                |                       |                |                     |                  |                       |                      |
| 1   | अ) सा.बां.वि.     | 0                       | 0              | 1.40                  | 2.60           | 0                   | 0                | 0                     | 4.00                 |
| 2   | ब) जिल्हा परिषद   | 0                       | 0              | 0                     | 0              | 0                   | 0                | 0                     | 0                    |
| 3   | क) न.पा./म.न.पा.  | 0                       | 0              | 0                     | 0              | 0                   | 250.79           |                       | 250.79               |
| (2)   | डांबरी            |                         |                |                       |                |                     |                  |                       |                      |
| 1   | अ) सा.बां.वि.     | 108.00                  | 0.00           | 66.20                 | 606.05         | 681.00              | 0                | 0                     | 1461.25              |
| 2   | ब) जिल्हा परिषद   | 0                       | 0              | 0                     | 0              | 0                   | 839.00           | 997.00                | 1836.00              |
| 3   | क) न.पा./म.न.पा.  |                         |                |                       |                |                     | 127.28           |                       | 127.28               |
| (3)   | खडीचे             |                         |                |                       |                |                     |                  |                       |                      |
| 1   | अ) सा.बां.वि.     | 0                       | 0              | 0                     | 0              | 0                   | 0                | 0                     | 0                    |
| 2   | ब) जिल्हा परिषद   | 0                       | 0              | 0                     | 0              | 0                   | 123.00           | 393.00                | 516.00               |
| 3   | क) न.पा./म.न.पा.  | 0                       | 0              | 0                     | 0              | 0                   | 184.05           | 0                     | 184.05               |
| (4)   | इतर / अपृष्ठांकित |                         |                |                       |                |                     |                  |                       |                      |
| 1   | अ) सा.बां.वि.     |                         |                |                       |                |                     |                  |                       |                      |
| 2   | ब) जिल्हा परिषद   | 0                       | 0              | 0                     | 0              | 0                   | 54.00            | 272.00                | 326.00               |
| 3   | क) न.पा./म.न.पा.  | 0                       | 0              | 0                     | 0              | 0                   | 50.90            | 0                     | 50.90                |
| (5)   | एकूण लांबी        |                         |                |                       |                |                     |                  |                       |                      |
| 1   | अ) सा.बां.वि.     | 108.00                  | 0              | 67.60                 | 608.65         | 681.00              | 0                | 0                     | 1465.25              |
| 2   | ब) जिल्हा परिषद   | 0                       | 0              | 0                     | 0              | 0                   | 1016.00          | 1662.00               | 2678.00              |
| 3   | क) न.पा./म.न.पा.  | 0                       | 0              | 0                     | 0              | 0                   | 613.02           | 0                     | 613.02               |
| <b>जिल्हा एकूण</b>  |                   | <b>108.00</b>           | <b>0</b>       | <b>67.60</b>          | <b>608.65</b>  | <b>681.00</b>       | <b>1629.02</b>   | <b>1662.00</b>        | <b>4756.27</b>       |
| आधार : 1) कार्यकारी अभियंता, सार्वजनिक बांधकाम विभाग, वर्धा 2) कार्य अभियंता, सार्वजनिक बांधकाम विभाग, जि. प. वर्धा<br>3) सर्व नगर परिषद, जिल्हा वर्धा. |                   |                         |                |                       |                |                     |                  |                       |                      |

तक्ता 7.8

तालुक्यातील रस्तेविषयक आकडेवारी (आदिवासी + बिगर आदिवासी क्षेत्र)

| जिल्हा :- वर्धा |                    | लांबी (कि.मी.)      |                 |                        |                 |                      |                  |                |                |                                 | संदर्भ वर्ष :31 मार्च 2014 |                         |                |  |           |
|-----------------|--------------------|---------------------|-----------------|------------------------|-----------------|----------------------|------------------|----------------|----------------|---------------------------------|----------------------------|-------------------------|----------------|--|-----------|
| अ. क्र.         | तालुका             | रस्त्यांची लांबी    |                 |                        |                 |                      |                  |                |                | पृष्ठभागानुसार रस्त्यांची लांबी |                            |                         |                |  |           |
|                 |                    | राष्ट्रीय महा-मार्ग | द्रुत गती मार्ग | प्रमुख राज्य महा मार्ग | राज्य महा मार्ग | प्रमुख जि ल्हा रस्ते | इतर जिल्हा रस्ते | ग्रामीण रस्ते  | एकूण लांबी     | अपृष्ठांकित                     | पृष्ठांकित                 |                         |                | प्रति शंभर चौ. कि.मी. क्षेत्रफळामागे रस्त्याची लांबी |           |
|                 |                    |                     |                 |                        |                 |                      |                  |                |                |                                 | खडीचे                      | डांबरी /सिमेंट काँक्रीट | एकूण           | पृष्ठांकित   | एकूण      |
| (2)             | (3)                | (4)                 | (5)             | (6)                    | (7)             | (8)                  | (9)              | (10)           | (11)           | (12)                            | (13)                       | (14)                    | (15)           | (16)   |           |
| 1               | आष्टी              | 14.0                | 0               | 0.0                    | 32.00           | 76.70                | 74.50            | 150.95         | 348.15         | 49.70                           | 71.70                      | 226.75                  | 298.45         | 175.75   | 6         |
| 2               | कारंजा             | 30.0                | 0               | 0.0                    | 79.00           | 87.20                | 101.70           | 147.35         | 445.25         | 41.70                           | 51.10                      | 352.45                  | 403.55         | 207.35   | 7         |
| 3               | आर्वी              | 0                   | 0               | 0.0                    | 111.00          | 46.00                | 219.38           | 156.50         | 430.50         | 15.40                           | 69.40                      | 345.70                  | 415.10         | 258.10   | 7         |
| 4               | सेलु               | 0                   | 0               | 27.40                  | 34.85           | 97.40                | 193.59           | 247.23         | 498.40         | 21.00                           | 21.00                      | 456.40                  | 477.40         | 317.75   | 8         |
| 5               | वर्धा              | 0                   | 0               | 5.80                   | 128.50          | 91.70                | 229.21           | 273.07         | 626.12         | 47.80                           | 46.20                      | 532.12                  | 578.32         | 352.32   | 10        |
| 6               | देवळी              | 0                   | 0               | 34.40                  | 106.10          | 43.40                | 376.43           | 164.80         | 520.75         | 2.00                            | 19.80                      | 498.95                  | 518.75         | 334.85   | 9         |
| 7               | हिंगणघाट           | 42.0                | 0               | 0.00                   | 57.30           | 156.70               | 306.51           | 233.10         | 693.60         | 84.00                           | 130.00                     | 479.60                  | 609.60         | 353.60   | 11        |
| 8               | समुद्रपुर          | 22.0                | 0               | 0.0                    | 59.90           | 81.90                | 127.70           | 289.00         | 581.30         | 64.40                           | 106.80                     | 407.10                  | 513.90         | 353.10   | 10        |
|                 | <b>एकूण जिल्हा</b> | <b>108.0</b>        | <b>0</b>        | <b>67.60</b>           | <b>608.65</b>   | <b>681.00</b>        | <b>1629.02</b>   | <b>1662.00</b> | <b>4144.07</b> | <b>326.00</b>                   | <b>516.00</b>              | <b>3302.07</b>          | <b>3818.07</b> | <b>2352.82</b>                                       | <b>66</b> |

आधार :- 1) कार्यकारी अभियंता, सार्वजनिक बांधकाम विभाग, वर्धा. 2) कार्यकारी अभियंता, बांधकाम विभाग, जिल्हा परिषद, वर्धा .  
3) सर्व नगर परिषद, जिल्हा वर्धा.

पाणी पुरवठा व स्वच्छता

**तक्ता 7.9**  
**पिण्याच्या पाण्याच्या सोयी व टंचाई संबंधी केलेल्या उपाययोजना**

| जिल्हा - वर्धा |   |       |        |       | संदर्भ : 2013-14 |       |
|----------------|---|-------|--------|-------|------------------|-------|
| अ. क्र         | बाबी  | आष्टी | कारंजा | आर्वी | सेलू             | वर्धा |
| (1)            | (2)   | (3)   | (4)    | (5)   | (6)              | (7)   |
| 1              | वस्ती असलेल्या गावांची एकूण संख्या  | 89    | 101    | 154   | 142              | 117   |
| 2              | गावातील वाडया/वस्त्यांची संख्या   | 89    | 101    | 154   | 142              | 117   |
| 3              | बारा माहि पुरेसे पाणी उपलब्ध असलेल्या                                     |       |        |       |                  |       |
|                | 3.1 गावांची संख्या  | 77    | 78     | 134   | 124              | 85    |
|                | 3.2 त्याखालील वाडया / वस्त्यांची संख्या                                   | 0     | 0      | 0     | 0                | 0     |
| 4              | त्यापैकी नळद्वारे पाणी पुरवठा योजेद्वारे पाणी पुरवठा करण्यात येत असलेल्या |       |        |       |                  |       |
|                | 4.1 गावांची संख्या  | 72    | 85     | 83    | 89               | 118   |
|                | 4.2 त्याखालील वाडया / वस्त्यांची संख्या                                   | 0     | 0      | 0     | 0                | 0     |
| 4              | पिण्याच्या पाण्याची टंचाई असलेली गावे व वाडया/वस्त्या                     | 0     | 0      | 0     | 0                | 0     |
|                | संदर्भ वर्षातील   | 0     | 0      | 0     | 0                | 0     |
|                | अ) एकूण टंचाईग्रस्त गावे (संख्या)   | 12    | 23     | 20    | 18               | 32    |
|                | ब) एकूण वाडया/वस्त्या (संख्या)  | 0     | 0      | 0     | 0                | 0     |
|                | <b>बृहत आराखडयानुसार</b>  |       |        |       |                  |       |
|                | अ) एकूण टंचाईग्रस्त गावे (संख्या)   | 12    | 23     | 20    | 18               | 32    |
|                | ब) एकूण टंचाईग्रस्त वाडया/वस्त्या (संख्या)                                | 0     | 0      | 0     | 0                | 0     |
| 5              | केलेली उपाययोजना  | 0     | 0      | 0     | 0                | 0     |
|                | अ) टँकर पुरवठा होणा-या  | 0     | 0      | 0     | 0                | 0     |
|                | गावांची संख्या  | 0     | 0      | 0     | 0                | 0     |
|                | गावांतील वाडया/वस्त्यांची संख्या  | 0     | 0      | 0     | 0                | 0     |
|                | टँकरची संख्या   | 0     | 0      | 0     | 0                | 0     |
|                | ब) बैलगाडीने पुरवठा होणा-या   | 0     | 0      | 0     | 0                | 0     |
|                | गावांची संख्या  | 0     | 0      | 0     | 0                | 0     |
|                | गावांतील वाडया/वस्त्यांची संख्या  | 0     | 0      | 0     | 0                | 0     |
|                | बैलगाड्यांची संख्या   | 0     | 0      | 0     | 0                | 0     |
|                | क) इतर साधनांनी पुरवठा होणा-या  | 0     | 0      | 0     | 0                | 0     |
|                | गावांची संख्या  | 7     | 21     | 19    | 18               | 29    |
|                | गावांतील वाडया/वस्त्यांची संख्या  | 0     | 0      | 0     | 0                | 0     |
|                | साधे संख्या   | 7     | 21     | 19    | 18               | 29    |

**तक्ता 7.9 (पूढे चालू)**  
**पिण्याच्या पाण्याच्या सोयी व टंचाई संबंधी केलेल्या उपाययोजना**

| जिल्हा - वर्धा |   |       |         |           | संदर्भ : 2013-14 |
|----------------|---|-------|---------|-----------|------------------|
| अ. क्र         | बाबी  | देवळी | हिंणघाट | समुद्रपुर | एकूण जिल्हा      |
| (1)            | (2)   | (8)   | (9)     | (10)      | (11)             |
| 1              | वस्ती असलेल्या गावांची एकूण संख्या  | 105   | 132     | 166       | 1006             |
| 2              | गावातील वाडया/वस्त्यांची संख्या   | 105   | 132     | 166       | 1006             |
| 3              | बारा महिने पुरेसे पाणी उपलब्ध असलेल्या                                      | 0     | 0       | 0         | 0                |
|                | 3.1 गावांची संख्या  | 66    | 113     | 159       | 836              |
|                | 3.2 त्याखालील वाडया / वस्त्यांची संख्या                                     | 0     | 0       | 0         | 0                |
| 4              | त्यापैकी नळाद्वारे पाणी पुरवठा योजनेद्वारे पाणी पुरवठा करण्यात येत असलेल्या | 0     | 0       | 0         | 0                |
|                | 4.1 गावांची संख्या  | 87    | 107     | 125       | 766              |
|                | 4.2 त्याखालील वाडया / वस्त्यांची संख्या                                     | 0     | 0       | 0         | 0                |
| 4              | पिण्याच्या पाण्याची टंचाई असलेली गावे व वाडया/वस्त्या                       | 0     | 0       | 0         | 0                |
|                | संदर्भ वर्षातील   | 0     | 0       | 0         | 0                |
|                | अ) एकूण टंचाईग्रस्त गावे (संख्या)   | 39    | 19      | 7         | 170              |
|                | ब) एकूण वाडया/वस्त्या (संख्या)  | 0     | 0       | 0         | 0                |
|                | बृहत आराखडयानुसार   | 0     | 0       | 0         | 0                |
|                | अ) एकूण टंचाईग्रस्त गावे (संख्या)   | 39    | 19      | 7         | 170              |
|                | ब) एकूण टंचाईग्रस्त वाडया/वस्त्या (संख्या)                                  | 0     | 0       | 0         | 0                |
| 5              | केलेली उपाययोजना  | 0     | 0       | 0         | 0                |
|                | अ) टंकरे पुरवठा होणा-या   | 0     | 0       | 0         | 0                |
|                | गावांची संख्या  | 0     | 0       | 0         | 0                |
|                | गावांतील वाडया/वस्त्यांची संख्या  | 0     | 0       | 0         | 0                |
|                | टंकरची संख्या   | 0     | 0       | 0         | 0                |
|                | ब) बैलगाडीने पुरवठा होणा-या   | 0     | 0       | 0         | 0                |
|                | गावांची संख्या  | 0     | 0       | 0         | 0                |
|                | गावांतील वाडया/वस्त्यांची संख्या  | 0     | 0       | 0         | 0                |
|                | बैलगाडयांची संख्या  | 0     | 0       | 0         | 0                |
|                | क) इतर साधनांनी पुरवठा होणा-या  | 0     | 0       | 0         | 0                |
|                | गावांची संख्या  | 35    | 19      | 6         | 154              |
|                | गावांतील वाडया/वस्त्यांची संख्या  | 0     | 0       | 0         | 0                |
|                | साधने संख्या  | 35    | 19      | 6         | 154              |

आधार :- कार्यकारी अभियंता, ग्रामीण पाणीपुरवठा, जिल्हा परिषद, वर्धा.



**तक्ता 7.10**  
**अनुसूचित जाती व नवबौध्द वैयाक्तिक नळजोडणी**

| जिल्हा – वर्धा  |           | संदर्भ : 2013-14  |                |
|---|-----------|-------------------|----------------|
| अ.क्र.  | तालुका    | ग्रामीण भाग       |                |
|   |           | लाभार्थी (संख्या) | खर्च (लाखात)   |
| 1   | आष्टी     | 159               | 604200         |
| 2   | कारंजा    | 157               | 596600         |
| 3   | आर्वी     | 42                | 159600         |
| 4   | सेलु      | 67                | 254600         |
| 5   | वर्धा     | 98                | 372400         |
| 6   | देवळी     | 5                 | 19000          |
| 7   | हिंगणघाट  | 100               | 380000         |
| 8   | समुद्रपुर | 0                 | 0              |
| <b>जिल्हा एकूण</b>  |           | <b>628</b>        | <b>2386400</b> |
| आधार :- कार्यकारी अभियंता, ग्रामिण पाणी पुरवठा विभाग, जिल्हापरिषद, वर्धा. |           |                   |                |
| टिप :- उदिष्ट पूर्ती झाल्यामुळे आकडेवारीत बदल नाही.                       |           |                   |                |

**तक्ता 7.11**  
**ग्रामीण भागात शौचालयाची सुविधा असणाऱ्या कुटूंबांची संख्या**

| जिल्हा :- वर्धा   |           |                     |                |                |                                       |                    |                | संदर्भ वर्ष 2013-14 |                                       |
|---|-----------|---------------------|----------------|----------------|---------------------------------------|--------------------|----------------|---------------------|---------------------------------------|
| अ. क्र  | तालुका    | दारिद्र्य रेषेखालील |                |                |                                       | दारिद्र्य रेषेवरील |                |                     |                                       |
|   |           | एकूण कुटूंबे        | शौचालये असलेली | शौचालये नसलेली | शौचालये नसलेल्या कुटूंबांची टक्केवारी | एकूण कुटूंबे       | शौचालये असलेली | शौचालये नसलेली      | शौचालये नसलेल्या कुटूंबांची टक्केवारी |
| (1)   | (2)       | (3)                 | (4)            | (5)            | (6)                                   | (7)                | (8)            | (9)                 | (10)                                  |
| 1   | आष्टी     | 5716                | 3329           | 2387           | 41.76                                 | 10746              | 6567           | 4179                | 38.89                                 |
| 2   | कारंजा    | 6610                | 5333           | 1277           | 19.32                                 | 12340              | 10034          | 2206                | 17.88                                 |
| 3   | आर्वी     | 7429                | 3486           | 3943           | 53.08                                 | 14486              | 7483           | 7003                | 48.34                                 |
| 4   | सेलु      | 8073                | 4692           | 3381           | 41.88                                 | 17303              | 10431          | 6872                | 39.72                                 |
| 5   | वर्धा     | 15729               | 10429          | 5300           | 33.70                                 | 37203              | 28261          | 8942                | 24.04                                 |
| 6   | देवळी     | 8155                | 4195           | 3960           | 48.56                                 | 15336              | 8602           | 6734                | 43.91                                 |
| 7   | हिंगणघाट  | 8647                | 4532           | 4115           | 47.59                                 | 17089              | 9346           | 7743                | 45.31                                 |
| 8   | समुद्रपुर | 7837                | 4010           | 3827           | 48.83                                 | 17564              | 9176           | 8388                | 47.76                                 |
| <b>जिल्हा एकूण</b>  |           | <b>68196</b>        | <b>40006</b>   | <b>28190</b>   | <b>41.34</b>                          | <b>142067</b>      | <b>89900</b>   | <b>52067</b>        | <b>36.72</b>                          |
| आधार – उपमुख्य कार्यकारी अधिकारी (ग्रा.पं.), जि.प, वर्धा.   |           |                     |                |                |                                       |                    |                |                     |                                       |
| टिप- सदर माहिती निर्मल भारत अभियान प्राथमिक सर्व्हेक्षण 2012-13 च्या अहवालानुसार आहे. निर्मल भारत अभियान प्रकल्प सन 2012-17 कालावधीकरीता महाराष्ट्र राज्यात राबविण्यात येत आहे. |           |                     |                |                |                                       |                    |                |                     |                                       |

सामाजिक क्षेत्रे व सामूहिक सेवा

शिक्षण

**तक्ता 8.1**  
**जिल्ह्यातील प्राथमिक शाळांबाबतची माहिती**

| जिल्हा - वर्धा |             |             |             |                   |                        |     |                                       |                                   |                   | संदर्भ वर्ष : 2013-14  |      |                                       |
|----------------|-------------|-------------|-------------|-------------------|------------------------|-----|---------------------------------------|-----------------------------------|-------------------|------------------------|------|---------------------------------------|
| अ. क्र.        | तालुका      | बाब         | शासकीय शाळा |                   |                        |     |                                       | स्थानिक स्वराज्य संस्थांच्या शाळा |                   |                        |      |                                       |
|                |             |             | संख्या      | शिक्षकांची संख्या | विद्यार्थ्यांची संख्या |     | स्वच्छता गृहांची सुविधा असलेल्या शाळा | संख्या                            | शिक्षकांची संख्या | विद्यार्थ्यांची संख्या |      | स्वच्छता गृहांची सुविधा असलेल्या शाळा |
| मुले           | मुली        | मुले        |             |                   | मुली                   |     |                                       |                                   |                   |                        |      |                                       |
| (1)            | (2)         | (3)         | (4)         | (5)               | (6)                    | (7) | (8)                                   | (9)                               | (10)              | (11)                   | (12) | (13)                                  |
| 1              | आष्टी       | एकूण        | 1           | 8                 | 72                     | 49  | 1                                     | 70                                | 230               | 2255                   | 2127 | 70                                    |
|                |             | पैकी        | 0           | 0                 | 0                      | 0   | 0                                     | 0                                 | 0                 | 0                      | 0    | 0                                     |
|                |             | मुर्लीकरिता |             |                   |                        |     |                                       |                                   |                   |                        |      |                                       |
| 2              | कांरजा      | एकूण        | 1           | 4                 | 36                     | 37  | 1                                     | 95                                | 307               | 2822                   | 2861 | 95                                    |
|                |             | पैकी        | 0           | 0                 | 0                      | 0   | 0                                     | 0                                 | 0                 | 0                      | 0    | 0                                     |
|                |             | मुर्लीकरिता |             |                   |                        |     |                                       |                                   |                   |                        |      |                                       |
| 3              | आर्वी       | एकूण        | 1           | 3                 | 32                     | 18  | 1                                     | 152                               | 427               | 3437                   | 3247 | 152                                   |
|                |             | पैकी        | 0           | 0                 | 0                      | 0   | 0                                     | 0                                 | 0                 | 0                      | 0    | 0                                     |
|                |             | मुर्लीकरिता |             |                   |                        |     |                                       |                                   |                   |                        |      |                                       |
| 4              | सेलु        | एकूण        | 1           | 2                 | 25                     | 16  | 1                                     | 115                               | 343               | 3233                   | 3180 | 115                                   |
|                |             | पैकी        | 0           | 0                 | 0                      | 0   | 0                                     | 0                                 | 0                 | 0                      | 0    | 0                                     |
|                |             | मुर्लीकरिता |             |                   |                        |     |                                       |                                   |                   |                        |      |                                       |
| 5              | वर्धा       | एकूण        | 2           | 11                | 127                    | 105 | 2                                     | 138                               | 500               | 5071                   | 5053 | 138                                   |
|                |             | पैकी        | 0           | 0                 | 0                      | 0   | 0                                     | 0                                 | 0                 | 0                      | 0    | 0                                     |
|                |             | मुर्लीकरिता |             |                   |                        |     |                                       |                                   |                   |                        |      |                                       |
| 6              | देवळी       | एकूण        | 2           | 15                | 190                    | 150 | 2                                     | 108                               | 394               | 4184                   | 4080 | 108                                   |
|                |             | पैकी        | 0           | 0                 | 0                      | 0   | 0                                     | 0                                 | 0                 | 0                      | 0    | 0                                     |
|                |             | मुर्लीकरिता |             |                   |                        |     |                                       |                                   |                   |                        |      |                                       |
| 7              | हिंगणघाट    | एकूण        | 0           | 0                 | 0                      | 0   | 0                                     | 140                               | 483               | 4767                   | 4653 | 140                                   |
|                |             | पैकी        | 0           | 0                 | 0                      | 0   | 0                                     | 0                                 | 0                 | 0                      | 0    | 0                                     |
|                |             | मुर्लीकरिता |             |                   |                        |     |                                       |                                   |                   |                        |      |                                       |
| 8              | समुद्रपुर   | एकूण        | 1           | 3                 | 23                     | 15  | 1                                     | 161                               | 504               | 3707                   | 3722 | 161                                   |
|                |             | पैकी        | 0           | 0                 | 0                      | 0   | 0                                     | 0                                 | 0                 | 0                      | 0    | 0                                     |
|                |             | मुर्लीकरिता |             |                   |                        |     |                                       |                                   |                   |                        |      |                                       |
| जिल्हा एकूण    | एकूण        | 9           | 46          | 505               | 390                    | 9   | 979                                   | 3188                              | 29476             | 28923                  | 979  |                                       |
|                | पैकी        | 0           | 0           | 0                 | 0                      | 0   | 0                                     | 0                                 | 0                 | 0                      | 0    |                                       |
|                | मुर्लीकरिता |             |             |                   |                        |     |                                       |                                   |                   |                        |      |                                       |

टिप :- पं.स सेलू अंतर्गत स्थानिक स्वराज्य संस्थेच्या जि.प दहेगाव स्टेशन हि नविन शाळा स्थापन झाल्यामुळे 115शाळा दाखविण्यात आल्या आहेत. उर्वरीत तालुक्यातील शाळांची सुधारीत अंतिम आकडेवारी देण्यात आली आहे.

**तक्ता 8.1 (पुढे चालू)**  
**जिल्ह्यातील प्राथमिक शाळांबाबतची माहिती**

| जिल्हा - वर्धा |               |                 |                     |                   |                        |      |                                       |                         |                   | संदर्भ वर्ष : 2013-14  |      |                                       |
|----------------|---------------|-----------------|---------------------|-------------------|------------------------|------|---------------------------------------|-------------------------|-------------------|------------------------|------|---------------------------------------|
| अ. क्र.        | तालुका        | बाब             | खाजगी अनुदानित शाळा |                   |                        |      |                                       | खाजगी विनाअनुदानित शाळा |                   |                        |      |                                       |
|                |               |                 | संख्या              | शिक्षकांची संख्या | विद्यार्थ्यांची संख्या |      | स्वच्छता गृहांची सुविधा असलेल्या शाळा | संख्या                  | शिक्षकांची संख्या | विद्यार्थ्यांची संख्या |      | स्वच्छता गृहांची सुविधा असलेल्या शाळा |
| (1)            | (2)           | (3)             | (14)                | (15)              | (16)                   | (17) | (18)                                  | (19)                    | (20)              | (21)                   | (22) | (23)                                  |
| 1              | आष्टी         | एकूण            | 16                  | 236               | 1649                   | 1586 | 16                                    | 4                       | 36                | 482                    | 320  | 4                                     |
|                |               | पैकी मुलींकरिता | 0                   | 0                 | 0                      | 0    | 0                                     | 0                       | 0                 | 0                      | 0    | 0                                     |
| 2              | कारंजा        | एकूण            | 2                   | 6                 | 48                     | 37   | 2                                     | 5                       | 51                | 651                    | 497  | 5                                     |
|                |               | पैकी मुलींकरिता | 0                   | 0                 | 0                      | 0    | 0                                     | 0                       | 0                 | 0                      | 0    | 0                                     |
| 3              | आर्वी         | एकूण            | 10                  | 25                | 671                    | 553  | 10                                    | 14                      | 111               | 1528                   | 1209 | 14                                    |
|                |               | पैकी मुलींकरिता | 0                   | 0                 | 0                      | 0    | 0                                     | 0                       | 0                 | 0                      | 0    | 0                                     |
| 4              | सेलु          | एकूण            | 8                   | 67                | 1320                   | 980  | 8                                     | 12                      | 68                | 693                    | 620  | 12                                    |
|                |               | पैकी मुलींकरिता | 0                   | 0                 | 0                      | 0    | 0                                     | 0                       | 0                 | 0                      | 0    | 0                                     |
| 5              | वर्धा         | एकूण            | 30                  | 183               | 2710                   | 2413 | 30                                    | 27                      | 257               | 3343                   | 2789 | 27                                    |
|                |               | पैकी मुलींकरिता | 0                   | 0                 | 0                      | 0    | 0                                     | 0                       | 0                 | 0                      | 0    | 0                                     |
| 6              | देवळी         | एकूण            | 9                   | 59                | 1221                   | 932  | 9                                     | 12                      | 77                | 1011                   | 783  | 12                                    |
|                |               | पैकी मुलींकरिता | 0                   | 0                 | 0                      | 0    | 0                                     | 0                       | 0                 | 0                      | 0    | 0                                     |
| 7              | हिंगणघाट<br>॥ | एकूण            | 14                  | 103               | 1644                   | 1467 | 14                                    | 22                      | 123               | 1469                   | 1398 | 22                                    |
|                |               | पैकी मुलींकरिता | 0                   | 0                 | 0                      | 0    | 0                                     | 0                       | 0                 | 0                      | 0    | 0                                     |
| 8              | समुद्रपुर     | एकूण            | 0                   | 0                 | 0                      | 0    | 0                                     | 5                       | 49                | 918                    | 666  | 5                                     |
|                |               | पैकी मुलींकरिता | 0                   | 0                 | 0                      | 0    | 0                                     | 0                       | 0                 | 0                      | 0    | 0                                     |
| जिल्हा एकूण    |               | एकूण            | 89                  | 679               | 9263                   | 7968 | 89                                    | 101                     | 772               | 10095                  | 8282 | 101                                   |
|                |               | पैकी मुलींकरिता | 0                   | 0                 | 0                      | 0    | 0                                     | 0                       | 0                 | 0                      | 0    | 0                                     |

टिप :- पं.स ,आष्टी अंतर्गत खाजगी प्राथमिक अनुदानित 16 शाळा आहेत.त्या अनावधानाने मागील वर्षी 1 शाळा दाखविण्यात आली आहे. उर्वरीत तालुक्यातील शाळांची सुधारीत अंतिम आकडेवारी देण्यात आली आहे.

**तक्ता 8.1 (पुढे चालू)**  
**जिल्ह्यातील प्राथमिक शाळांबाबतची माहिती**

| जिल्हा - वर्धा |           |                | संदर्भ वर्ष : 2013-14 |                   |                        |              |                                       |
|----------------|-----------|----------------|-----------------------|-------------------|------------------------|--------------|---------------------------------------|
| अ.क्र.         | तालुका    | बाव            | एकूण शाळा             |                   |                        |              | स्वच्छता गृहांची सुविधा असलेल्या शाळा |
|                |           |                | संख्या                | शिक्षकांची संख्या | विद्यार्थ्यांची संख्या |              |                                       |
| (1)            | (2)       | (3)            | (24)                  | (25)              | मुले                   | मुली         | (28)                                  |
| 1              | आष्टी     | एकूण           | 91                    | 510               | 4458                   | 4082         | 91                                    |
|                |           | पैकी मुलीकरिता | 0                     | 0                 | 0                      | 0            | 0                                     |
| 2              | कांरजा    | एकूण           | 103                   | 368               | 3557                   | 3432         | 103                                   |
|                |           | पैकी मुलीकरिता | 0                     | 0                 | 0                      | 0            | 0                                     |
| 3              | आर्वी     | एकूण           | 177                   | 566               | 5668                   | 5027         | 177                                   |
|                |           | पैकी मुलीकरिता | 0                     | 0                 | 0                      | 0            | 0                                     |
| 4              | सेलु      | एकूण           | 136                   | 480               | 5271                   | 4796         | 136                                   |
|                |           | पैकी मुलीकरिता | 0                     | 0                 | 0                      | 0            | 0                                     |
| 5              | वर्धा     | एकूण           | 197                   | 951               | 11251                  | 10360        | 197                                   |
|                |           | पैकी मुलीकरिता | 0                     | 0                 | 0                      | 0            | 0                                     |
| 6              | देवळी     | एकूण           | 131                   | 545               | 6606                   | 5945         | 131                                   |
|                |           | पैकी मुलीकरिता | 0                     | 0                 | 0                      | 0            | 0                                     |
| 7              | हिंगणघाट  | एकूण           | 176                   | 709               | 7880                   | 7518         | 176                                   |
|                |           | पैकी मुलीकरिता | 0                     | 0                 | 0                      | 0            | 0                                     |
| 8              | समुद्रपुर | एकूण           | 167                   | 556               | 4648                   | 4403         | 167                                   |
|                |           | पैकी मुलीकरिता | 0                     | 0                 | 0                      | 0            | 0                                     |
| जिल्हा एकूण    |           | एकूण           | <b>1178</b>           | <b>4685</b>       | <b>49339</b>           | <b>45563</b> | <b>1178</b>                           |
|                |           | पैकी मुलीकरिता | <b>0</b>              | <b>0</b>          | <b>0</b>               | <b>0</b>     | <b>0</b>                              |

आधार : शिक्षण अधिकारी, (प्राथमिक) जिल्हा परिषद, वर्धा.

**तक्ता 8.2**  
**जिल्ह्यातील माध्यमीक शाळांबाबतची माहिती**

| जिल्हा - वर्धा |           |                |             |                   |                        |      |                                       |                                   |                   |                        | संदर्भ वर्ष : 2013-14 |                                       |
|----------------|-----------|----------------|-------------|-------------------|------------------------|------|---------------------------------------|-----------------------------------|-------------------|------------------------|-----------------------|---------------------------------------|
| अ.क्र.         | तालुका    | बाब            | शासकीय शाळा |                   |                        |      |                                       | स्थानिक स्वराज्य संस्थांच्या शाळा |                   |                        |                       |                                       |
|                |           |                | संख्या      | शिक्षकांची संख्या | विद्यार्थ्यांची संख्या |      | स्वच्छता गृहांची सुविधा असलेल्या शाळा | संख्या                            | शिक्षकांची संख्या | विद्यार्थ्यांची संख्या |                       | स्वच्छता गृहांची सुविधा असलेल्या शाळा |
|                |           |                |             |                   | मुले                   | मुली |                                       |                                   |                   | मुले                   | मुली                  |                                       |
| (1)            | (2)       | (3)            | (4)         | (5)               | (6)                    | (7)  | (8)                                   | (9)                               | (10)              | (11)                   | (12)                  | (13)                                  |
| 1              | आष्टी     | एकूण           | 1           | 4                 | 39                     | 17   | 1                                     | 0                                 | 0                 | 0                      | 0                     | 0                                     |
|                |           | पैकी मुलीकरिता | 0           | 0                 | 0                      | 0    | 0                                     | 0                                 | 0                 | 0                      | 0                     | 0                                     |
| 2              | कांरजा    | एकूण           | 1           | 7                 | 70                     | 61   | 1                                     | 0                                 | 0                 | 0                      | 0                     | 0                                     |
|                |           | पैकी मुलीकरिता | 0           | 0                 | 0                      | 0    | 0                                     | 0                                 | 0                 | 0                      | 0                     | 0                                     |
| 3              | आर्वी     | एकूण           | 1           | 10                | 68                     | 47   | 1                                     | 0                                 | 0                 | 0                      | 0                     | 0                                     |
|                |           | पैकी मुलीकरिता | 0           | 0                 | 0                      | 0    | 0                                     | 0                                 | 0                 | 0                      | 0                     | 0                                     |
| 4              | सेलु      | एकूण           | 1           | 8                 | 42                     | 27   | 1                                     | 0                                 | 0                 | 0                      | 0                     | 0                                     |
|                |           | पैकी मुलीकरिता | 0           | 0                 | 0                      | 0    | 0                                     | 0                                 | 0                 | 0                      | 0                     | 0                                     |
| 5              | वर्धा     | एकूण           | 0           | 0                 | 0                      | 0    | 0                                     | 0                                 | 0                 | 0                      | 0                     | 0                                     |
|                |           | पैकी मुलीकरिता | 0           | 0                 | 0                      | 0    | 0                                     | 0                                 | 0                 | 0                      | 0                     | 0                                     |
| 6              | देवळी     | एकूण           | 1           | 5                 | 100                    | 60   | 1                                     | 1                                 | 9                 | 105                    | 90                    | 1                                     |
|                |           | पैकी मुलीकरिता | 0           | 0                 | 0                      | 0    | 0                                     | 0                                 | 0                 | 0                      | 0                     | 0                                     |
| 7              | हिंगणघाट  | एकूण           | 0           | 0                 | 0                      | 0    | 0                                     | 0                                 | 0                 | 0                      | 0                     | 0                                     |
|                |           | पैकी मुलीकरिता | 0           | 0                 | 0                      | 0    | 0                                     | 0                                 | 0                 | 0                      | 0                     | 0                                     |
| 8              | समुद्रपुर | एकूण           | 0           | 0                 | 0                      | 0    | 0                                     | 0                                 | 0                 | 0                      | 0                     | 0                                     |
|                |           | पैकी मुलीकरिता | 0           | 0                 | 0                      | 0    | 0                                     | 0                                 | 0                 | 0                      | 0                     | 0                                     |
| जिल्हा एकूण    |           | एकूण           | 5           | 34                | 319                    | 212  | 5                                     | 1                                 | 9                 | 105                    | 90                    | 1                                     |
|                |           | पैकी मुलीकरिता | 0           | 0                 | 0                      | 0    | 0                                     | 0                                 | 0                 | 0                      | 0                     | 0                                     |



**तक्ता 8.2 (पुढे चालू)**  
**जिल्ह्यातील माध्यमिक शाळांबाबतची माहिती**

| जिल्हा - वर्धा |           |           |                     |                   |                        |       |                                       |                         |                   | संदर्भ वर्ष : 2013-14  |      |                                       |
|----------------|-----------|-----------|---------------------|-------------------|------------------------|-------|---------------------------------------|-------------------------|-------------------|------------------------|------|---------------------------------------|
| अ. क्र.        | तालुका    | बाब       | खाजगी अनुदानित शाळा |                   |                        |       |                                       | खाजगी विनाअनुदानित शाळा |                   |                        |      |                                       |
|                |           |           | संख्या              | शिक्षकांची संख्या | विद्यार्थ्यांची संख्या |       | स्वच्छता गृहांची सुविधा असलेल्या शाळा | संख्या                  | शिक्षकांची संख्या | विद्यार्थ्यांची संख्या |      | स्वच्छता गृहांची सुविधा असलेल्या शाळा |
| मुले           | मुली      | मुले      |                     |                   | मुली                   |       |                                       |                         |                   |                        |      |                                       |
| (1)            | (2)       | (3)       | (14)                | (15)              | (16)                   | (17)  | (18)                                  | (19)                    | (20)              | (21)                   | (22) | (23)                                  |
| 1              | आष्टी     | एकूण      | 17                  | 103               | 1017                   | 1079  | 17                                    | 0                       | 0                 | 0                      | 0    | 0                                     |
|                |           | पैकी      | 0                   | 0                 | 0                      | 0     | 0                                     | 0                       | 0                 | 0                      | 0    | 0                                     |
|                |           | मुलीकरिता |                     |                   |                        |       |                                       |                         |                   |                        |      |                                       |
| 2              | कारंजा    | एकूण      | 15                  | 134               | 1667                   | 1795  | 15                                    | 1                       | 13                | 193                    | 143  | 1                                     |
|                |           | पैकी      | 0                   | 0                 | 0                      | 0     | 0                                     | 0                       | 0                 | 0                      | 0    | 0                                     |
|                |           | मुलीकरिता |                     |                   |                        |       |                                       |                         |                   |                        |      |                                       |
| 3              | आर्वी     | एकूण      | 22                  | 212               | 2920                   | 3000  | 22                                    | 6                       | 27                | 404                    | 263  | 6                                     |
|                |           | पैकी      | 0                   | 0                 | 0                      | 0     | 0                                     | 0                       | 0                 | 0                      | 0    | 0                                     |
|                |           | मुलीकरिता |                     |                   |                        |       |                                       |                         |                   |                        |      |                                       |
| 4              | सेलु      | एकूण      | 15                  | 232               | 2801                   | 2676  | 15                                    | 1                       | 4                 | 148                    | 180  | 1                                     |
|                |           | पैकी      | 0                   | 0                 | 0                      | 0     | 0                                     | 0                       | 0                 | 0                      | 0    | 0                                     |
|                |           | मुलीकरिता |                     |                   |                        |       |                                       |                         |                   |                        |      |                                       |
| 5              | वर्धा     | एकूण      | 32                  | 456               | 5838                   | 4934  | 32                                    | 20                      | 212               | 2950                   | 2410 | 20                                    |
|                |           | पैकी      | 0                   | 0                 | 0                      | 0     | 0                                     | 0                       | 0                 | 0                      | 0    | 0                                     |
|                |           | मुलीकरिता |                     |                   |                        |       |                                       |                         |                   |                        |      |                                       |
| 6              | देवळी     | एकूण      | 14                  | 117               | 1140                   | 1710  | 14                                    | 4                       | 23                | 180                    | 150  | 4                                     |
|                |           | पैकी      | 0                   | 0                 | 0                      | 0     | 0                                     | 0                       | 0                 | 0                      | 0    | 0                                     |
|                |           | मुलीकरिता |                     |                   |                        |       |                                       |                         |                   |                        |      |                                       |
| 7              | हिंगणघाट  | एकूण      | 24                  | 250               | 3280                   | 2995  | 24                                    | 7                       | 88                | 1000                   | 960  | 7                                     |
|                |           | पैकी      | 0                   | 0                 | 0                      | 0     | 0                                     | 0                       | 0                 | 0                      | 0    | 0                                     |
|                |           | मुलीकरिता |                     |                   |                        |       |                                       |                         |                   |                        |      |                                       |
| 8              | समुद्रपुर | एकूण      | 14                  | 80                | 1230                   | 1320  | 14                                    | 3                       | 23                | 380                    | 270  | 3                                     |
|                |           | पैकी      | 0                   | 0                 | 0                      | 0     | 0                                     | 0                       | 0                 | 0                      | 0    | 0                                     |
|                |           | मुलीकरिता |                     |                   |                        |       |                                       |                         |                   |                        |      |                                       |
| जिल्हा एकूण    | एकूण      | एकूण      | 153                 | 1584              | 19893                  | 19509 | 153                                   | 42                      | 390               | 5255                   | 4376 | 42                                    |
|                |           | पैकी      | 0                   | 0                 | 0                      | 0     | 0                                     | 0                       | 0                 | 0                      | 0    | 0                                     |
|                |           | मुलीकरिता |                     |                   |                        |       |                                       |                         |                   |                        |      |                                       |

टिप :- पं.स ,आष्टी अंतर्गत खाजगी माध्यमिक अनुदानित 17 शाळा आहेत. त्या अनावधानाने मागील वर्षी 11 शाळा दाखविण्यात आली आहे

**तक्ता 8.2 (पुढे चालू )**  
**जिल्ह्यातील माध्यमीक शाळांबाबतची माहिती**

| जिल्हा – वर्धा |           |                | संदर्भ वर्ष : 2013-14 |                   |                        |       |                                       |
|----------------|-----------|----------------|-----------------------|-------------------|------------------------|-------|---------------------------------------|
| अ. क्र.        | तालुका    | बाब            | एकूण शाळा             |                   |                        |       | स्वच्छता गृहांची सुविधा असलेल्या शाळा |
|                |           |                | संख्या                | शिक्षकांची संख्या | विद्यार्थ्यांची संख्या |       |                                       |
|                |           | मुले           |                       |                   | मुली                   |       |                                       |
| (1)            | (2)       | (3)            | (24)                  | (25)              | (26)                   | (27)  | (28)                                  |
| 1              | आष्टी     | एकूण           | 18                    | 107               | 1056                   | 1096  | 18                                    |
|                |           | पैकी मुलीकरिता | 0                     | 0                 | 0                      | 0     | 0                                     |
| 2              | कारंजा    | एकूण           | 17                    | 154               | 1930                   | 1999  | 17                                    |
|                |           | पैकी मुलीकरिता | 0                     | 0                 | 0                      | 0     | 0                                     |
| 3              | आर्वी     | एकूण           | 29                    | 249               | 3392                   | 3310  | 29                                    |
|                |           | पैकी मुलीकरिता | 0                     | 0                 | 0                      | 0     | 0                                     |
| 4              | सेलु      | एकूण           | 17                    | 244               | 2991                   | 2883  | 17                                    |
|                |           | पैकी मुलीकरिता | 0                     | 0                 | 0                      | 0     | 0                                     |
| 5              | वर्धा     | एकूण           | 52                    | 668               | 8788                   | 7344  | 52                                    |
|                |           | पैकी मुलीकरिता | 0                     | 0                 | 0                      | 0     | 0                                     |
| 6              | देवळी     | एकूण           | 20                    | 154               | 1525                   | 2010  | 20                                    |
|                |           | पैकी मुलीकरिता | 0                     | 0                 | 0                      | 0     | 0                                     |
| 7              | हिंगणघाट  | एकूण           | 31                    | 338               | 4280                   | 3955  | 31                                    |
|                |           | पैकी मुलीकरिता | 0                     | 0                 | 0                      | 0     | 0                                     |
| 8              | समुद्रपुर | एकूण           | 17                    | 103               | 1610                   | 1590  | 17                                    |
|                |           | पैकी मुलीकरिता | 0                     | 0                 | 0                      | 0     | 0                                     |
| जिल्हा एकूण    |           | एकूण           | 201                   | 2017              | 25572                  | 24187 | 201                                   |
|                |           | पैकी मुलीकरिता | 0                     | 0                 | 0                      | 0     | 0                                     |

आधार : शिक्षण अधिकारी, (प्राथमिक) जिल्हा परिषद, वर्धा.

**तक्ता 8.3**  
**जिल्ह्यातील उच्च माध्यमिक शाळांबाबतची माहिती**

| जिल्हा - वर्धा |           |                 |             |                   |                        |      |                                       |                                   |                   | संदर्भ वर्ष : 2013-14  |      |                                       |
|----------------|-----------|-----------------|-------------|-------------------|------------------------|------|---------------------------------------|-----------------------------------|-------------------|------------------------|------|---------------------------------------|
| अ. क्र.        | तालुका    | बाब             | शासकीय शाळा |                   |                        |      |                                       | स्थानिक स्वराज्य संस्थांच्या शाळा |                   |                        |      |                                       |
|                |           |                 | संख्या      | शिक्षकांची संख्या | विद्यार्थ्यांची संख्या |      | स्वच्छता गृहांची सुविधा असलेल्या शाळा | संख्या                            | शिक्षकांची संख्या | विद्यार्थ्यांची संख्या |      | स्वच्छता गृहांची सुविधा असलेल्या शाळा |
|                |           |                 |             |                   | मुले                   | मुली |                                       |                                   |                   | मुले                   | मुली |                                       |
| (1)            | (2)       | (3)             | (4)         | (5)               | (6)                    | (7)  | (8)                                   | (9)                               | (10)              | (11)                   | (12) | (13)                                  |
| 1              | आष्टी     | एकूण            | 0           | 0                 | 0                      | 0    | 0                                     | 0                                 | 0                 | 0                      | 0    | 0                                     |
|                |           | पैकी मुलींकरिता | 0           | 0                 | 0                      | 0    | 0                                     | 0                                 | 0                 | 0                      | 0    | 0                                     |
| 2              | कारंजा    | एकूण            | 0           | 0                 | 0                      | 0    | 0                                     | 0                                 | 0                 | 0                      | 0    | 0                                     |
|                |           | पैकी मुलींकरिता | 0           | 0                 | 0                      | 0    | 0                                     | 0                                 | 0                 | 0                      | 0    | 0                                     |
| 3              | आर्वी     | एकूण            | 0           | 0                 | 0                      | 0    | 0                                     | 2                                 | 60                | 860                    | 1120 | 2                                     |
|                |           | पैकी मुलींकरिता | 0           | 0                 | 0                      | 0    | 0                                     | 0                                 | 0                 | 0                      | 0    | 0                                     |
| 4              | सेलु      | एकूण            | 0           | 0                 | 0                      | 0    | 0                                     | 1                                 | 19                | 316                    | 300  | 1                                     |
|                |           | पैकी मुलींकरिता | 0           | 0                 | 0                      | 0    | 0                                     | 0                                 | 0                 | 0                      | 0    | 0                                     |
| 5              | वर्धा     | एकूण            | 1           | 30                | 425                    | 182  | 1                                     | 2                                 | 24                | 324                    | 441  | 2                                     |
|                |           | पैकी मुलींकरिता | 0           | 0                 | 0                      | 0    | 0                                     | 0                                 | 0                 | 0                      | 0    | 0                                     |
| 26             | देवळी     | एकूण            | 1           | 4                 | 260                    | 220  | 1                                     | 1                                 | 28                | 650                    | 530  | 1                                     |
|                |           | पैकी मुलींकरिता | 0           | 0                 | 0                      | 0    | 0                                     | 0                                 | 0                 | 0                      | 0    | 0                                     |
| 7              | हिंगणघाट  | एकूण            | 0           | 0                 | 0                      | 0    | 0                                     | 2                                 | 65                | 1139                   | 889  | 2                                     |
|                |           | पैकी मुलींकरिता | 0           | 0                 | 0                      | 0    | 0                                     | 0                                 | 0                 | 0                      | 0    | 0                                     |
| 8              | समुद्रपुर | एकूण            | 0           | 0                 | 0                      | 0    | 0                                     | 0                                 | 0                 | 0                      | 0    | 0                                     |
|                |           | पैकी मुलींकरिता | 0           | 0                 | 0                      | 0    | 0                                     | 0                                 | 0                 | 0                      | 0    | 0                                     |
| जिल्हा एकूण    |           | एकूण            | 2           | 34                | 685                    | 402  | 2                                     | 8                                 | 196               | 3289                   | 3280 | 8                                     |
|                |           | पैकी मुलींकरिता | 0           | 0                 | 0                      | 0    | 0                                     | 0                                 | 0                 | 0                      | 0    | 0                                     |

**तक्ता 8.3 (पुढे चालू)**  
**जिल्ह्यातील उच्च माध्यमिक शाळांबाबतची माहिती**

| जिल्हा - वर्धा |           |                 |                     |                   |                        |       |                                       |                         |                   | संदर्भ वर्ष : 2013-14  |      |                                       |
|----------------|-----------|-----------------|---------------------|-------------------|------------------------|-------|---------------------------------------|-------------------------|-------------------|------------------------|------|---------------------------------------|
| अ.क्र.         | तालुका    | बाब             | खाजगी अनुदानित शाळा |                   |                        |       |                                       | खाजगी विनाअनुदानित शाळा |                   |                        |      |                                       |
|                |           |                 | संख्या              | शिक्षकांची संख्या | विद्यार्थ्यांची संख्या |       | स्वच्छता गृहांची सुविधा असलेल्या शाळा | संख्या                  | शिक्षकांची संख्या | विद्यार्थ्यांची संख्या |      | स्वच्छता गृहांची सुविधा असलेल्या शाळा |
|                |           |                 |                     |                   | मुले                   | मुली  |                                       |                         |                   | मुले                   | मुली |                                       |
| (1)            | (2)       | (3)             | (14)                | (15)              | (16)                   | (17)  | (18)                                  | (19)                    | (20)              | (21)                   | (22) | (23)                                  |
| 1              | आष्टी     | एकूण            | 5                   | 143               | 2345                   | 2432  | 5                                     | 1                       | 4                 | 68                     | 75   | 1                                     |
|                |           | पैकी मुलींकरिता | 0                   | 0                 | 0                      | 0     | 0                                     | 0                       | 0                 | 0                      | 0    | 0                                     |
| 2              | कारंजा    | एकूण            | 5                   | 109               | 2005                   | 1939  | 5                                     |                         |                   |                        |      |                                       |
|                |           | पैकी मुलींकरिता | 0                   | 0                 | 0                      | 0     | 0                                     | 0                       | 0                 | 0                      | 0    | 0                                     |
| 3              | आर्वी     | एकूण            | 8                   | 173               | 2902                   | 2501  | 8                                     | 1                       | 3                 | 23                     | 44   | 1                                     |
|                |           | पैकी मुलींकरिता | 0                   | 0                 | 0                      | 0     | 0                                     | 0                       | 0                 | 0                      | 0    | 0                                     |
| 4              | सेलु      | एकूण            | 5                   | 136               | 2798                   | 2695  | 5                                     | 1                       | 14                | 158                    | 86   | 1                                     |
|                |           | पैकी मुलींकरिता | 0                   | 0                 | 0                      | 0     | 0                                     | 0                       | 0                 | 0                      | 0    | 0                                     |
| 5              | वर्धा     | एकूण            | 21                  | 525               | 9346                   | 10156 | 21                                    | 8                       | 90                | 2847                   | 2234 | 8                                     |
|                |           | पैकी मुलींकरिता | 0                   | 0                 | 0                      | 0     | 0                                     | 0                       | 0                 | 0                      | 0    | 0                                     |
| 6              | देवळी     | एकूण            | 13                  | 317               | 5630                   | 5280  | 13                                    | 4                       | 37                | 650                    | 502  | 4                                     |
|                |           | पैकी मुलींकरिता | 0                   | 0                 | 0                      | 0     | 0                                     | 0                       | 0                 | 0                      | 0    | 0                                     |
| 7              | हिंगणघाट  | एकूण            | 17                  | 446               | 6749                   | 6982  | 17                                    | 4                       | 35                | 830                    | 590  | 4                                     |
|                |           | पैकी मुलींकरिता | 0                   | 0                 | 0                      | 0     | 0                                     | 0                       | 0                 | 0                      | 0    | 0                                     |
| 8              | समुद्रपुर | एकूण            | 11                  | 162               | 3122                   | 2959  | 11                                    | 1                       | 11                | 219                    | 67   | 1                                     |
|                |           | पैकी मुलींकरिता | 0                   | 0                 | 0                      | 0     | 0                                     | 0                       | 0                 | 0                      | 0    | 0                                     |
| जिल्हा एकूण    |           | एकूण            | 85                  | 2011              | 34897                  | 34944 | 85                                    | 20                      | 194               | 4795                   | 3598 | 20                                    |
|                |           | पैकी मुलींकरिता | 0                   | 0                 | 0                      | 0     | 0                                     | 0                       | 0                 | 0                      | 0    | 0                                     |

टिप :- पं.स ,आष्टी तालुक्यात मागील वर्षी खाजगी उच्च माध्यमिक अनुदानित 6 शाळा दाखविण्यात आल्या होत्या परंतु त्यामधील 1 शाळा खाजगी अनुदानित शाळामध्ये समाविष्ट आहेत. त्या अनावधानाने मागील वर्षी दाखविण्यात आली आहे.

**तक्ता 8.3 (पुढे चालू)**  
**जिल्ह्यातील उच्च माध्यमिक शाळांबाबतची माहिती**

| जिल्हा - वर्धा     |           |                        |            |                   |                        | संदर्भ वर्ष : 2013-14 |                                       |
|--------------------|-----------|------------------------|------------|-------------------|------------------------|-----------------------|---------------------------------------|
| अ.क्र.             | तालुका    | बाब                    | एकूण शाळा  |                   |                        |                       | स्वच्छता गृहांची सुविधा असलेल्या शाळा |
|                    |           |                        | संख्या     | शिक्षकांची संख्या | विद्यार्थ्यांची संख्या |                       |                                       |
|                    |           | मुले                   |            |                   | मुली                   |                       |                                       |
| (1)                | (2)       | (3)                    | (24)       | (25)              | (26)                   | (27)                  | (28)                                  |
| 1                  | आष्टी     | एकूण                   | 6          | 147               | 2413                   | 2507                  | 6                                     |
|                    |           | पैकी मुलींकरिता        | 0          | 0                 | 0                      | 0                     | 0                                     |
| 2                  | कांरजा    | एकूण                   | 5          | 109               | 2005                   | 1939                  | 5                                     |
|                    |           | पैकी मुलींकरिता        | 0          | 0                 | 0                      | 0                     | 0                                     |
| 3                  | आर्वी     | एकूण                   | 11         | 236               | 3785                   | 3665                  | 11                                    |
|                    |           | पैकी मुलींकरिता        | 0          | 0                 | 0                      | 0                     | 0                                     |
| 4                  | सेलु      | एकूण                   | 7          | 169               | 3272                   | 3081                  | 7                                     |
|                    |           | पैकी मुलींकरिता        | 0          | 0                 | 0                      | 0                     | 0                                     |
| 5                  | वर्धा     | एकूण                   | 32         | 669               | 12942                  | 13013                 | 32                                    |
|                    |           | पैकी मुलींकरिता        | 0          | 0                 | 0                      | 0                     | 0                                     |
| 6                  | देवळी     | एकूण                   | 19         | 386               | 7190                   | 6532                  | 19                                    |
|                    |           | पैकी मुलींकरिता        | 0          | 0                 | 0                      | 0                     | 0                                     |
| 7                  | हिंगणघाट  | एकूण                   | 23         | 546               | 8718                   | 8461                  | 23                                    |
|                    |           | पैकी मुलींकरिता        | 0          | 0                 | 0                      | 0                     | 0                                     |
| 8                  | समुद्रपुर | एकूण                   | 12         | 173               | 3341                   | 3026                  | 12                                    |
|                    |           | पैकी मुलींकरिता        | 0          | 0                 | 0                      | 0                     | 0                                     |
| <b>जिल्हा एकूण</b> |           | <b>एकूण</b>            | <b>115</b> | <b>2435</b>       | <b>43666</b>           | <b>42224</b>          | <b>115</b>                            |
|                    |           | <b>पैकी मुलींकरिता</b> | <b>0</b>   | <b>0</b>          | <b>0</b>               | <b>0</b>              | <b>0</b>                              |

आधार :- शिक्षणाधिकारी, (प्राथमिक) जिल्हा परिषद, वर्धा.

**तक्ता 8.4**  
**शैक्षणिक संस्थांतील अनुसूचित जातीच्या विद्यार्थ्यांची संख्या**

| जिल्हा - वर्धा     |           |                  |                     |                |             |               |              |                     |                |             | संदर्भ वर्ष : 2013-14 |              |
|--------------------|-----------|------------------|---------------------|----------------|-------------|---------------|--------------|---------------------|----------------|-------------|-----------------------|--------------|
| अ.क्र.             | तालुका    | बाब              | प्राथमिक विद्यार्थी |                |             |               |              | माध्यमिक विद्यार्थी |                |             |                       |              |
|                    |           |                  | शासकीय              | स्थानिक संस्था | खाजगी       |               | एकूण         | शासकीय              | स्थानिक संस्था | खाजगी       |                       | एकूण         |
|                    |           |                  |                     |                | अनुदानित    | विना अनुदानित |              |                     |                | अनुदानित    | विना अनुदानित         |              |
| (1)                | (2)       | (3)              | (4)                 | (5)            | (6)         | (7)           | (8)          | (9)                 | (10)           | (11)        | (12)                  | (13)         |
|                    | आष्टी     | एकूण             | 0                   | 724            | 203         | 77            | 1004         | 0                   | 0              | 289         | 0                     | 289          |
|                    |           | पैकी मुली        | 0                   | 314            | 92          | 36            | 442          | 0                   | 0              | 129         | 0                     | 129          |
| 2                  | कांरजा    | एकूण             | 0                   | 465            | 28          | 40            | 533          | 0                   | 0              | 473         | 49                    | 522          |
|                    |           | पैकी मुली        | 0                   | 217            | 12          | 27            | 256          | 0                   | 0              | 218         | 21                    | 239          |
| 3                  | आर्वी     | एकूण             | 0                   | 1370           | 240         | 518           | 2128         | 65                  | 0              | 2227        | 126                   | 2418         |
|                    |           | पैकी मुली        | 0                   | 670            | 101         | 230           | 1001         | 32                  | 0              | 977         | 52                    | 1061         |
| 4                  | सेलु      | एकूण             | 0                   | 673            | 157         | 183           | 1013         | 0                   | 0              | 668         | 51                    | 719          |
|                    |           | पैकी मुली        | 0                   | 290            | 80          | 75            | 445          | 0                   | 0              | 310         | 0                     | 310          |
| 5                  | वर्धा     | एकूण             | 75                  | 1760           | 788         | 1002          | 3625         | 0                   | 0              | 1933        | 2040                  | 3973         |
|                    |           | पैकी मुली        | 37                  | 905            | 378         | 448           | 1768         | 0                   | 0              | 829         | 940                   | 1769         |
| 6                  | देवळी     | एकूण             | 0                   |                |             |               | 5081         | 0                   | 95             | 2509        | 376                   | 2980         |
|                    |           | पैकी मुली        | 0                   | 1575           | 310         | 460           | 2345         | 0                   | 40             | 1190        | 110                   | 1340         |
| 7                  | हिंगणघाट  | एकूण             | 0                   | 1522           | 478         | 406           | 2406         | -                   | 421            | 401         | 655                   | 1477         |
|                    |           | पैकी मुली        | 0                   | 705            | 201         | 210           | 1116         | 0                   | 212            | 195         | 320                   | 727          |
|                    | समुद्रपुर | एकूण             | 0                   | 1028           | 0           | 276           | 1304         | 0                   | 0              | 1197        | 15                    | 1212         |
|                    |           | पैकी मुली        | 0                   | 492            | 0           | 129           | 621          | 0                   | 0              | 504         | 3                     | 507          |
| <b>जिल्हा एकूण</b> |           | <b>एकूण</b>      | <b>75</b>           | <b>11035</b>   | <b>2560</b> | <b>3424</b>   | <b>17094</b> | <b>65</b>           | <b>516</b>     | <b>9697</b> | <b>3312</b>           | <b>13590</b> |
|                    |           | <b>पैकी मुली</b> | <b>37</b>           | <b>5168</b>    | <b>1174</b> | <b>1615</b>   | <b>7994</b>  | <b>32</b>           | <b>252</b>     | <b>4352</b> | <b>1446</b>           | <b>6082</b>  |

| तक्ता 8.4 (पुढे चालू)  |            |           |                          |                   |           |                |      |                            |                |             |                 |                      |                        |
|--|------------|-----------|--------------------------|-------------------|-----------|----------------|------|----------------------------|----------------|-------------|-----------------|----------------------|------------------------|
| शैक्षणिक संस्थांतील अनुसूचित जातीच्या विद्यार्थ्यांची संख्या |            |           |                          |                   |           |                |      |                            |                |             |                 |                      |                        |
| जिल्हा - वर्धा   |            |           |                          |                   |           |                |      |                            |                |             |                 | संदर्भ वर्ष- 2013-14 |                        |
| अ. क्र.  | तालु का    | बाब       | उच्च माध्यमिक विद्यार्थी |                   |           |                |      | महाविद्यालयातील विद्यार्थी |                |             |                 |                      | एकूण विद्यार्थी संख्या |
|  |            |           | शास - कीय                | स्थानि - क संस्था | खाजगी     |                | एकूण | शास- कीय                   | स्थानिक संस्था | खाजगी       |                 | एकूण                 |                        |
|  |            |           |                          |                   | अनुदा नित | विना अनुदा नित |      |                            |                | अनुदा - नित | विना अनुदा- नित |                      |                        |
| (1)  | (2)        | (3)       | (14)                     | (15)              | (16)      | (17)           | (18) | (19)                       | (20)           | (21)        | (22)            | (23)                 | (24)                   |
| 1  | आष्टी      | एकूण      | 0                        | 0                 | 234       | 37             | 271  | 0                          | 0              | 62          | 2               | 64                   | 1628                   |
|  |            | पैकी मुली | 0                        | 0                 | 99        | 19             | 118  | 0                          | 0              | 32          | 0               | 32                   | 721                    |
| 2  | कांरजा     | एकूण      | 0                        | 0                 | 100       | 36             | 136  | 0                          | 0              | 59          | 0               | 59                   | 1250                   |
|  |            | पैकी मुली | 0                        | 0                 | 45        | 18             | 63   | 0                          | 0              | 31          | 0               | 31                   | 589                    |
| 3  | आर्वी      | एकूण      | 0                        | 0                 | 87        | -              | 87   | 0                          | 0              | 203         | 0               | 203                  | 4836                   |
|  |            | पैकी मुली | 0                        | 0                 | 40        | -              | 40   | 0                          | 0              | 116         | 0               | 116                  | 2218                   |
| 4  | सेलु       | एकूण      | 0                        | 72                | 652       | 42             | 766  | 0                          | 0              | 38          | 145             | 183                  | 2681                   |
|  |            | पैकी मुली | 0                        | 30                | 340       | 15             | 385  | 0                          | 0              | 25          | 78              | 103                  | 1243                   |
| 5  | वर्धा      | एकूण      | 214                      | 254               | 3200      | 85             | 3753 | 0                          | 0              | 1077        | 869             | 1946                 | 13297                  |
|  |            | पैकी मुली | 87                       | 145               | 1716      | 47             | 1995 | 0                          | 0              | 581         | 460             | 1041                 | 6573                   |
| 6  | देवळी      | एकूण      | 10                       | 74                | 818       | 51             | 953  | 0                          | 0              | 223         | 55              | 278                  | 9292                   |
|  |            | पैकी मुली | 6                        | 34                | 430       | 26             | 496  | 0                          | 0              | 86          | 20              | 106                  | 4287                   |
| 7  | हिंगण-घाट  | एकूण      | 0                        | 18                | 170       | 38             | 226  | 0                          | 0              | 406         | 170             | 576                  | 4685                   |
|  |            | पैकी मुली | 0                        | 8                 | 130       | 17             | 155  | 0                          | 0              | 248         | 63              | 311                  | 2309                   |
| 8  | समुद्र-पुर | एकूण      | 0                        | 0                 | 203       | 105            | 308  | 0                          | 0              | 316         | 40              | 356                  | 3180                   |
|  |            | पैकी मुली | 0                        | 0                 | 109       | 33             | 142  | 0                          | 0              | 153         | 18              | 171                  | 1441                   |
| जिल्हा   | एकूण       | एकूण      | 224                      | 418               | 5464      | 394            | 6500 | 0                          | 0              | 2384        | 1281            | 3665                 | 40849                  |
|  |            | पैकी मुली | 93                       | 217               | 2909      | 175            | 3394 | 0                          | 0              | 1272        | 639             | 1911                 | 19381                  |

आधार :- 1) शिक्षण अधिकारी, (प्राथमिक) जिल्हा परिषद, वर्धा. 2) सहसंचालक, उच्च शिक्षण, नागपूर विभाग नागपूर.

टिप :- शासकीय व स्थानीक संस्था महाविद्यालयाची माहिती उपलब्ध झालेली नाही..

**तक्ता 8.5**  
**शैक्षणिक संस्थांतील अनुसूचित जमातीच्या विद्यार्थ्यांची संख्या**

| जिल्हा - वर्धा |           |           |                     |                |          |               |       |                     |                |          | संदर्भ वर्ष : 2013-14 |       |
|----------------|-----------|-----------|---------------------|----------------|----------|---------------|-------|---------------------|----------------|----------|-----------------------|-------|
| अ. क्र.        | तालुका    | बाब       | प्राथमिक विद्यार्थी |                |          |               |       | माध्यमिक विद्यार्थी |                |          |                       |       |
|                |           |           | शास-कीय             | स्थानिक संस्था | खाजगी    |               | एकूण  | शास-कीय             | स्थानिक संस्था | खाजगी    |                       | एकूण  |
|                |           |           |                     |                | अनुदानित | विना अनुदानित |       |                     |                | अनुदानित | विना अनुदानित         |       |
| (1)            | (2)       | (3)       | (4)                 | (5)            | (6)      | (7)           | (8)   | (9)                 | (10)           | (11)     | (12)                  | (13)  |
| 1              | आष्टी     | एकूण      | 115                 | 734            | 119      | 30            | 998   | 56                  | 0              | 195      | 28                    | 279   |
|                |           | पैकी मुली | 42                  | 311            | 41       | 15            | 409   | 20                  | 0              | 92       | 13                    | 125   |
| 2              | कांरजा    | एकूण      | 73                  | 1093           | 85       | 28            | 1279  | 131                 | 0              | 1034     | 20                    | 1185  |
|                |           | पैकी मुली | 36                  | 555            | 76       | 10            | 677   | 61                  | 0              | 505      | 10                    | 576   |
| 3              | आर्वी     | एकूण      | 0                   | 1652           | 134      | 445           | 2231  | 115                 | 371            | 2440     | 99                    | 3025  |
|                |           | पैकी मुली | 0                   | 812            | 54       | 131           | 997   | 47                  | 155            | 1098     | 42                    | 1342  |
| 4              | सेलु      | एकूण      | 0                   | 906            | 775      | 57            | 1738  | 64                  | 0              | 915      | 23                    | 1002  |
|                |           | पैकी मुली | 0                   | 447            | 335      | 26            | 808   | 24                  | 0              | 459      | 11                    | 494   |
| 5              | वर्धा     | एकूण      | 65                  | 1461           | 437      | 459           | 2422  | 0                   | 0              | 1571     | 442                   | 2013  |
|                |           | पैकी मुली | 31                  | 763            | 205      | 218           | 1217  | 0                   | 0              | 733      | 207                   | 940   |
| 6              | देवळी     | एकूण      | 57                  | 1080           | 383      | 136           | 1656  | 103                 | 139            | 1128     | 296                   | 1666  |
|                |           | पैकी मुली | 27                  | 610            | 193      | 56            | 886   | 46                  | 24             | 568      | 146                   | 784   |
| 7              | हिंगणघाट  | एकूण      | 0                   | 1373           | 337      | 168           | 1878  | --                  | 39             | 851      | 206                   | 1096  |
|                |           | पैकी मुली | 0                   | 685            | 145      | 96            | 926   | 0                   | 18             | 427      | 65                    | 510   |
| 8              | समुद्रपुर | एकूण      | 38                  | 1461           | 0        | 77            | 1576  | 0                   | 0              | 1201     | 11                    | 1212  |
|                |           | पैकी मुली | 15                  | 735            | 0        | 34            | 784   | 0                   | 0              | 644      | 1                     | 645   |
| जिल्हा एकूण    |           | एकूण      | 348                 | 9760           | 2270     | 1400          | 13778 | 469                 | 549            | 9335     | 1125                  | 11478 |
|                |           | पैकी मुली | 151                 | 4918           | 1049     | 586           | 6704  | 198                 | 197            | 4526     | 495                   | 5416  |



| तक्ता 8.5 (पुढे चालू)   |            |           |                          |                |          |               |      |                            |                |          |                       |      |                        |
|---|------------|-----------|--------------------------|----------------|----------|---------------|------|----------------------------|----------------|----------|-----------------------|------|------------------------|
| शैक्षणिक संस्थांतील अनुसूचित जमातीच्या विद्यार्थ्यांची संख्या |            |           |                          |                |          |               |      |                            |                |          |                       |      |                        |
| जिल्हा - वर्धा  |            |           |                          |                |          |               |      |                            |                |          | संदर्भ वर्ष : 2013-14 |      |                        |
| अ. क्र.   | तालुका     | बाब       | उच्च माध्यमिक विद्यार्थी |                |          |               |      | महाविद्यालयातील विद्यार्थी |                |          |                       |      | एकूण विद्यार्थी संख्या |
|   |            |           | शासकीय                   | स्थानिक संस्था | खाजगी    |               | एकूण | शासकीय                     | स्थानिक संस्था | खाजगी    |                       | एकूण |                        |
|   |            |           |                          |                | अनुदानित | विना अनुदानित |      |                            |                | अनुदानित | विना अनुदानित         |      |                        |
| (1)   | (2)        | (3)       | (14)                     | (15)           | (16)     | (17)          | (18) | (19)                       | (20)           | (21)     | (22)                  | (23) | (24)                   |
| 1   | आष्टी      | एकूण      | 0                        | 0              | 149      | 18            | 167  | 0                          | 0              | 23       | 1                     | 24   | 1468                   |
|   |            | पैकी मुली | 0                        | 0              | 68       | 8             | 76   | 0                          | 0              | 6        | 0                     | 6    | 616                    |
| 2   | कारंजा     | एकूण      | 0                        | 0              | 138      | 30            | 168  | 0                          | 0              | 42       | 0                     | 42   | 2674                   |
|   |            | पैकी मुली | 0                        | 0              | 74       | 15            | 89   | 0                          | 0              | 25       | 0                     | 25   | 1367                   |
| 3   | आर्वी      | एकूण      | 0                        | 0              | 46       | 0             | 46   | 0                          | 0              | 79       | 0                     | 79   | 5381                   |
|   |            | पैकी मुली | 0                        | 0              | 17       | 0             | 17   | 0                          | 0              | 40       | 0                     | 40   | 2396                   |
| 4   | सेलु       | एकूण      | 0                        | 54             | 706      | 32            | 792  | 0                          | 0              | 24       | 51                    | 75   | 3607                   |
|   |            | पैकी मुली | 0                        | 23             | 315      | 10            | 348  | 0                          | 0              | 14       | 16                    | 30   | 1680                   |
| 5   | वर्धा      | एकूण      | 49                       | 104            | 785      | 29            | 967  | 0                          | 0              | 295      | 204                   | 499  | 5901                   |
|   |            | पैकी मुली | 20                       | 62             | 369      | 17            | 468  | 0                          | 0              | 159      | 109                   | 268  | 2893                   |
| 6   | देवळी      | एकूण      | 120                      | 29             | 284      | 17            | 450  | 0                          | 0              | 63       | 17                    | 80   | 3852                   |
|   |            | पैकी मुली | 57                       | 13             | 140      | 7             | 217  | 0                          | 0              | 31       | 11                    | 42   | 1929                   |
| 7   | हिंगण-घाट  | एकूण      | 0                        | 87             | 97       | 98            | 282  | -                          | -              | 141      | 32                    | 173  | 3429                   |
|   |            | पैकी मुली | 0                        | 40             | 47       | 43            | 130  | 0                          | 0              | 88       | 8                     | 96   | 1662                   |
| 8   | समुद्र-पुर | एकूण      | 0                        | 0              | 54       | 15            | 69   | 0                          | 0              | 95       | 25                    | 120  | 2977                   |
|   |            | पैकी मुली | 0                        | -              | 34       | 9             | 43   | 0                          | 0              | 50       | 14                    | 64   | 1536                   |
| जिल्हा एकूण   |            | एकूण      | 169                      | 274            | 2259     | 239           | 2941 | 0                          | 0              | 762      | 330                   | 1092 | 29289                  |
|   |            | पैकी मुली | 77                       | 138            | 1064     | 109           | 1388 | 0                          | 0              | 413      | 158                   | 571  | 14079                  |

आधार :- 1) शिक्षण अधिकारी, (प्राथमिक) जिल्हा परिषद, वर्धा. 2) सहसंचालक, उच्च शिक्षण, नागपूर विभाग नागपूर.

टिप :- शासकीय व स्थानीक संस्था महाविद्यालयाचो माहीती उपलब्ध झालेली नाही..

**तक्ता 8.6**  
**शैक्षणिक संस्थांतील अल्पसंख्यांक विद्यार्थ्यांची संख्या**

| जिल्हा - वर्धा     |           |                  |                     |                |             |               |              |                     |                | संदर्भ वर्ष : 2013-14 |               |             |
|--------------------|-----------|------------------|---------------------|----------------|-------------|---------------|--------------|---------------------|----------------|-----------------------|---------------|-------------|
| अ. क्र.            | तालुका    | बाब              | प्राथमिक विद्यार्थी |                |             |               |              | माध्यमिक विद्यार्थी |                |                       |               |             |
|                    |           |                  | शासकीय              | स्थानिक संस्था | खाजगी       |               | एकूण         | शासकीय              | स्थानिक संस्था | खाजगी                 |               | एकूण        |
|                    |           |                  |                     |                | अनुदानित    | विना अनुदानित |              |                     |                | अनुदानित              | विना अनुदानित |             |
| (1)                | (2)       | (3)              | (4)                 | (5)            | (6)         | (7)           | (8)          | (9)                 | (10)           | (11)                  | (12)          | (13)        |
| 1                  | आष्टी     | एकूण             | 0                   | 508            | 484         | 80            | 1072         | 0                   | 0              | 368                   | 0             | 368         |
|                    |           | पैकी मुली        | 0                   | 251            | 322         | 29            | 602          | 0                   | 0              | 162                   | 0             | 162         |
| 2                  | कांरजा    | एकूण             | 0                   | 151            | 87          | 5             | 243          | 0                   | 0              | 109                   | 2             | 111         |
|                    |           | पैकी मुली        | 0                   | 74             | 36          | 2             | 112          | 0                   | 0              | 40                    | 1             | 41          |
| 3                  | आर्वी     | एकूण             | 0                   | 441            | 122         | 355           | 918          | 0                   | 119            | 323                   | 24            | 466         |
|                    |           | पैकी मुली        | 0                   | 160            | 49          | 149           | 358          | 0                   | 51             | 131                   | 11            | 193         |
| 4                  | सेलु      | एकूण             | 0                   | 450            | 99          | 209           | 758          | 0                   | 18             | 300                   | 4             | 322         |
|                    |           | पैकी मुली        | 0                   | 238            | 38          | 101           | 377          | 0                   | 5              | 144                   | 3             | 152         |
| 5                  | वर्धा     | एकूण             | 45                  | 222            | 1043        | 623           | 1933         | 0                   | 0              | 488                   | 130           | 618         |
|                    |           | पैकी मुली        | 15                  | 110            | 534         | 277           | 936          | 0                   | 0              | 222                   | 54            | 276         |
| 6                  | देवळी     | एकूण             | 0                   | 901            | 138         | 254           | 1293         | 0                   | 56             | 706                   | 117           | 879         |
|                    |           | पैकी मुली        | 0                   | 460            | 63          | 127           | 650          | 0                   | 26             | 324                   | 55            | 405         |
| 7                  | हिंगणघाट  | एकूण             | 0                   | 121            | 9           | 4             | 134          | 0                   | 5              | 42                    | 11            | 58          |
|                    |           | पैकी मुली        | 0                   | 65             | 4           | 2             | 71           | 0                   | 2              | 22                    | 5             | 29          |
| 8                  | समुद्रपुर | एकूण             | 0                   | 714            | 0           | 253           | 967          | 0                   | 0              | 401                   | 0             | 401         |
|                    |           | पैकी मुली        | 0                   | 364            | 0           | 101           | 465          | 0                   | 0              | 191                   | 0             | 191         |
| <b>जिल्हा एकूण</b> |           | <b>एकूण</b>      | <b>45</b>           | <b>3508</b>    | <b>1982</b> | <b>1783</b>   | <b>7318</b>  | <b>0</b>            | <b>198</b>     | <b>2737</b>           | <b>288</b>    | <b>3223</b> |
|                    |           | <b>पैकी मुली</b> | <b>15</b>           | <b>1722</b>    | <b>1046</b> | <b>788</b>    | <b>3 571</b> | <b>0</b>            | <b>84</b>      | <b>1236</b>           | <b>129</b>    | <b>1449</b> |

**तक्ता 8.6 (पुढे चालू)**  
**शैक्षणिक संस्थांतील अल्पसंख्यांक विद्यार्थ्यांची संख्या**

| जिल्हा - वर्धा     |                |                  |                          |                   |               |                  |            |                            |                   | संदर्भ वर्ष : 2013-14 |                  |            |                              |
|--------------------|----------------|------------------|--------------------------|-------------------|---------------|------------------|------------|----------------------------|-------------------|-----------------------|------------------|------------|------------------------------|
| अ<br>क्र           | तालुका         | बाब              | उच्च माध्यमिक विद्यार्थी |                   |               |                  |            | महाविद्यालयातील विद्यार्थी |                   |                       |                  |            | एकूण<br>विद्यार्थी<br>संख्या |
|                    |                |                  | शास-<br>कीय              | स्थानिक<br>संस्था | खाजगी         |                  | एकूण       | शास-<br>कीय                | स्थानिक<br>संस्था | खाजगी                 |                  | एकूण       |                              |
|                    |                |                  |                          |                   | अनुदा-<br>नित | विना<br>अनुदानित |            |                            |                   | अनु-<br>दानित         | विना<br>अनुदानित |            |                              |
| (1)                | (2)            | (3)              | (14)                     | (15)              | (16)          | (17)             | (18)       | (19)                       | (20)              | (21)                  | (22)             | (23)       | (24)                         |
| 1                  | आष्टी          | एकूण             | 0                        | 0                 | 142           | 32               | 174        | 0                          | 0                 | 7                     | 0                | 7          | 1621                         |
|                    |                | पैकी मुली        | 0                        | 0                 | 50            | 9                | 59         | 0                          | 0                 | 2                     | 0                | 2          | 825                          |
| 2                  | कांरजा         | एकूण             | 0                        | 0                 | 11            | 5                | 16         | 0                          | 0                 | 0                     | 0                | 0          | 370                          |
|                    |                | पैकी मुली        | 0                        | 0                 | 9             | 3                | 12         | 0                          | 0                 | 0                     | 0                | 0          | 165                          |
| 3                  | आर्वी          | एकूण             | 0                        | 0                 | 9             | 67               | 76         | 0                          | 0                 | 58                    | 0                | 58         | 1518                         |
|                    |                | पैकी मुली        | 0                        | 0                 | 2             | 44               | 46         | 0                          | 0                 | 26                    | 0                | 26         | 623                          |
| 4                  | सेलु           | एकूण             | 0                        | 10                | 32            | 0                | 42         | 0                          | 0                 | 4                     | 9                | 13         | 1135                         |
|                    |                | पैकी मुली        | 0                        | 3                 | 22            | 0                | 25         | 0                          | 0                 | 3                     | 5                | 8          | 562                          |
| 5                  | वर्धा          | एकूण             | 0                        | 3                 | 164           | 6                | 173        | 0                          | 0                 | 114                   | 30               | 144        | 2868                         |
|                    |                | पैकी मुली        | 0                        | 2                 | 49            | 3                | 54         | 0                          | 0                 | 46                    | 14               | 60         | 1326                         |
| 6                  | देवळी          | एकूण             | 0                        | 24                | 317           | 35               | 376        | 0                          | 0                 | 5                     | 13               | 18         | 2566                         |
|                    |                | पैकी मुली        | 0                        | 13                | 147           | 14               | 174        | 0                          | 0                 | 3                     | 8                | 11         | 1240                         |
| 7                  | हिंगण-<br>घाट  | एकूण             | 0                        | 0                 | 21            | 2                | 23         | 0                          | 0                 | 52                    | 12               | 64         | 279                          |
|                    |                | पैकी मुली        | 0                        | 0                 | 11            | 1                | 12         | 0                          | 0                 | 36                    | 3                | 39         | 151                          |
| 8                  | समुद्र-<br>पुर | एकूण             | 0                        | 0                 | 4             | 21               | 25         | 0                          | 0                 | 16                    | 6                | 22         | 1415                         |
|                    |                | पैकी मुली        | 0                        | 0                 | 3             | 2                | 5          | 0                          | 0                 | 8                     | 2                | 10         | 671                          |
| <b>जिल्हा एकूण</b> |                | <b>एकूण</b>      | <b>0</b>                 | <b>37</b>         | <b>700</b>    | <b>168</b>       | <b>905</b> | <b>0</b>                   | <b>0</b>          | <b>256</b>            | <b>70</b>        | <b>326</b> | <b>11772</b>                 |
|                    |                | <b>पैकी मुली</b> | <b>0</b>                 | <b>18</b>         | <b>293</b>    | <b>76</b>        | <b>387</b> | <b>0</b>                   | <b>0</b>          | <b>124</b>            | <b>32</b>        | <b>156</b> | <b>5563</b>                  |

आधार :- 1) शिक्षण अधिकारी, (प्राथमिक) जिल्हा परिषद, वर्धा. 2) सहसंचालक, उच्च शिक्षण, नागपूर विभाग नागपूर.

टिप :- शासकीय व स्थानिक संस्था महाविद्यालयाची माहिती उपलब्ध झालेली नाही..

**तक्ता 8.7**  
**साक्षरतेचे प्रमाण**

| जिल्हा - वर्धा |           |                   |                      |       |          |               |       |          |                | संदर्भ वर्ष : 2011 |          |
|----------------|-----------|-------------------|----------------------|-------|----------|---------------|-------|----------|----------------|--------------------|----------|
| अ. क्र.        | तालुके    | ग्रामीण/<br>नागरी | साक्षरता (टक्केवारी) |       |          |               |       |          |                |                    |          |
|                |           |                   | एकूण                 | पुरुष | स्त्रिया | अनुसूचित जाती |       |          | अनुसूचित जमाती |                    |          |
|                |           |                   |                      |       |          | एकूण          | पुरुष | स्त्रिया | एकूण           | पुरुष              | स्त्रिया |
| (1)            | (2)       | (3)               | (4)                  | (5)   | (6)      | (7)           | (8)   | (9)      | (10)           | (11)               | (12)     |
| 1              | आष्टी     | एकूण              | 85.72                | 90.43 | 80.72    | 83.71         | 90.47 | 76.51    | 77.34          | 83.20              | 71.17    |
|                |           | ग्रामीण           | 85.72                | 90.43 | 80.72    | 73.71         | 90.47 | 76.51    | 77.34          | 83.20              | 71.17    |
|                |           | नागरी             | 0                    | 0     | 0        | 0             | 0     | 0        | 0              | 0                  | 0        |
| 2              | कांरजा    | एकूण              | 84.16                | 90.01 | 78.05    | 81.88         | 88.91 | 74.27    | 79.37          | 86.54              | 71.80    |
|                |           | ग्रामीण           | 84.16                | 90.01 | 78.05    | 81.88         | 88.91 | 74.27    | 79.37          | 86.54              | 71.80    |
|                |           | नागरी             | 0                    | 0     | 0        | 0             | 0     | 0        | 0              | 0                  | 0        |
| 3              | आर्वी     | एकूण              | 86.28                | 91.60 | 80.64    | 83.91         | 90.92 | 76.48    | 78.41          | 85.77              | 70.64    |
|                |           | ग्रामीण           | 84.49                | 90.45 | 78.15    | 82.66         | 90.17 | 74.72    | 77.96          | 85.34              | 70.18    |
|                |           | नागरी             | 90.56                | 94.38 | 86.56    | 86.90         | 92.74 | 80.71    | 82.54          | 89.81              | 74.89    |
| 4              | सेलु      | एकूण              | 83.96                | 89.92 | 77.68    | 85.21         | 91.38 | 78.56    | 78.44          | 85.59              | 70.90    |
|                |           | ग्रामीण           | 83.48                | 89.50 | 77.13    | 84.94         | 91.07 | 78.34    | 78.23          | 85.44              | 70.65    |
|                |           | नागरी             | 88.41                | 93.73 | 82.78    | 87.46         | 94.04 | 80.42    | 82.16          | 88.13              | 75.60    |
| 5              | वर्धा     | एकूण              | 90.15                | 93.96 | 86.20    | 89.22         | 94.38 | 83.96    | 81.73          | 87.80              | 75.46    |
|                |           | ग्रामीण           | 85.02                | 90.12 | 79.62    | 85.13         | 91.52 | 78.44    | 77.58          | 84.51              | 70.26    |
|                |           | नागरी             | 93.62                | 96.60 | 90.57    | 91.14         | 95.76 | 86.51    | 87.55          | 92.51              | 82.57    |
| 6              | देवळी     | एकूण              | 87.01                | 92.02 | 81.71    | 87.09         | 92.99 | 81.03    | 79.16          | 85.79              | 72.22    |
|                |           | ग्रामीण           | 85.49                | 90.75 | 79.96    | 85.83         | 91.89 | 79.61    | 78.24          | 85.01              | 71.13    |
|                |           | नागरी             | 90.08                | 94.56 | 85.26    | 89.31         | 94.94 | 83.53    | 83.82          | 89.73              | 77.67    |
| 7              | हिंगणघाट  | एकूण              | 87.99                | 92.81 | 82.84    | 87.30         | 92.82 | 81.47    | 78.34          | 85.04              | 71.23    |
|                |           | ग्रामीण           | 83.58                | 89.56 | 77.17    | 83.38         | 89.58 | 76.67    | 74.49          | 81.71              | 66.75    |
|                |           | नागरी             | 93.25                | 96.70 | 89.58    | 91.41         | 96.31 | 86.37    | 87.97          | 93.45              | 82.24    |
| 8              | समुद्रपुर | एकूण              | 82.66                | 88.94 | 75.93    | 83.06         | 90.58 | 74.90    | 76.63          | 83.94              | 68.84    |
|                |           | ग्रामीण           | 82.66                | 88.94 | 75.93    | 83.06         | 90.58 | 74.90    | 76.63          | 83.94              | 68.84    |
|                |           | नागरी             | 0                    | 0     | 0        | 0             | 0     | 0        | 0              | 0                  | 0        |
| जिल्हा एकूण    | एकूण      | 86.99             | 91.92                | 81.81 | 86.60    | 92.56         | 80.38 | 78.93    | 85.72          | 71.79              |          |
|                | ग्रामीण   | 84.27             | 89.93                | 78.26 | 84.11    | 90.73         | 77.08 | 77.45    | 84.52          | 69.98              |          |
|                | नागरी     | 92.62             | 96.05                | 89.04 | 90.47    | 95.45         | 85.41 | 86.56    | 92.00          | 80.98              |          |

आधार :- जनगणना 2011

**तक्ता 8.8**  
**इयत्तानिहाय विद्यार्थ्यांची संख्या**

| जिल्हा - वर्धा     |           |                   |             |             |             |             |             |             |             |             |             |             | संदर्भ वर्ष 2013 - 14 |             |             |  |
|--------------------|-----------|-------------------|-------------|-------------|-------------|-------------|-------------|-------------|-------------|-------------|-------------|-------------|-----------------------|-------------|-------------|--|
| अ.<br>क्र.         | तालुका    | विद्यार्थी संख्या |             |             |             |             |             |             |             |             |             |             |                       |             |             |  |
|                    |           | 1 ली              |             | 2 री        |             | 3 री        |             | 4 थी        |             | 5 वी        |             | 6 वी        |                       | 7 वी        |             |  |
|                    |           | मुले              | मुली        | मुले        | मुली        | मुले        | मुली        | मुले        | मुली        | मुले        | मुली        | मुले        | मुली                  | मुले        | मुली        |  |
| (1)                | (2)       | (3)               | (4)         | (5)         | (6)         | (7)         | (8)         | (9)         | (10)        | (11)        | (12)        | (13)        | (14)                  | (15)        | (16)        |  |
| 1                  | आष्टी     | 488               | 487         | 549         | 486         | 527         | 500         | 516         | 499         | 588         | 461         | 599         | 540                   | 606         | 549         |  |
| 2                  | कारंजा    | 495               | 482         | 426         | 429         | 480         | 469         | 433         | 421         | 413         | 432         | 428         | 402                   | 445         | 410         |  |
| 3                  | आर्वी     | 720               | 667         | 710         | 613         | 724         | 656         | 729         | 690         | 731         | 681         | 744         | 610                   | 810         | 739         |  |
| 4                  | सेलु      | 699               | 640         | 631         | 567         | 662         | 603         | 631         | 599         | 648         | 593         | 668         | 624                   | 691         | 639         |  |
| 5                  | वर्धा     | 1541              | 1346        | 1518        | 1338        | 1615        | 1284        | 1645        | 1432        | 1461        | 1336        | 1232        | 1123                  | 1199        | 1168        |  |
| 6                  | देवळी     | 853               | 763         | 854         | 711         | 859         | 790         | 854         | 711         | 743         | 751         | 808         | 730                   | 856         | 778         |  |
| 7                  | हिंगणघाट  | 971               | 911         | 981         | 891         | 996         | 899         | 991         | 911         | 941         | 935         | 912         | 1024                  | 1064        | 980         |  |
| 8                  | समुद्रपुर | 563               | 552         | 581         | 546         | 598         | 564         | 611         | 588         | 586         | 552         | 564         | 532                   | 534         | 501         |  |
| <b>जिल्हा एकूण</b> |           | <b>6330</b>       | <b>5848</b> | <b>6250</b> | <b>5581</b> | <b>6461</b> | <b>5765</b> | <b>6410</b> | <b>5851</b> | <b>6111</b> | <b>5741</b> | <b>5955</b> | <b>5585</b>           | <b>6205</b> | <b>5764</b> |  |

**तक्ता 8.8 (पुढे चालू)**  
**इयत्तानिहाय विद्यार्थ्यांची संख्या**

| जिल्हा - वर्धा   |           |             |             |              |              |              |              |              |              |              | संदर्भ वर्ष -2013-14 |               |               |
|--|-----------|-------------|-------------|--------------|--------------|--------------|--------------|--------------|--------------|--------------|----------------------|---------------|---------------|
| विद्यार्थी संख्या                                      |           |             |             |              |              |              |              |              |              |              |                      |               |               |
| अ. क्र.  | तालुका    | 8 वी        |             | 9 वी         |              | 10 वी        |              | 11 वी        |              | 12 वी        |                      | एकूण          |               |
|  |           | मुले        | मुली        | मुले         | मुली         | मुले         | मुली         | मुले         | मुली         | मुले         | मुली                 | मुले          | मुली          |
| (1)  | (2)       | (17)        | (18)        | (19)         | (20)         | (21)         | (22)         | (23)         | (24)         | (25)         | (26)                 | (27)          | (28)          |
| 1  | आष्टी     | 585         | 560         | 561          | 547          | 495          | 549          | 1265         | 1389         | 1148         | 1118                 | 7927          | 7685          |
| 2  | कांरजा    | 437         | 387         | 1021         | 1026         | 909          | 973          | 1075         | 1050         | 930          | 889                  | 7492          | 7370          |
| 3  | आर्वी     | 500         | 371         | 1724         | 1694         | 1668         | 1616         | 1931         | 1899         | 1854         | 1766                 | 12845         | 12002         |
| 4  | सेलु      | 641         | 531         | 1554         | 1477         | 1437         | 1406         | 1702         | 1593         | 1570         | 1488                 | 11534         | 10760         |
| 5  | वर्धा     | 1040        | 1333        | 4561         | 3734         | 4227         | 3610         | 6638         | 6546         | 6304         | 6467                 | 32981         | 30717         |
| 6  | देवळी     | 779         | 711         | 846          | 1124         | 679          | 886          | 3649         | 3544         | 3541         | 2988                 | 15321         | 14487         |
| 7  | हिंगणघाट  | 1024        | 967         | 2228         | 1993         | 2052         | 1962         | 4434         | 4329         | 4284         | 4132                 | 20878         | 19934         |
| 8  | समुद्रपुर | 611         | 568         | 805          | 814          | 805          | 776          | 1780         | 1556         | 1561         | 1470                 | 9599          | 9019          |
| <b>जिल्हा एकूण</b>                                     |           | <b>5617</b> | <b>5428</b> | <b>13300</b> | <b>12409</b> | <b>12272</b> | <b>11778</b> | <b>22474</b> | <b>21906</b> | <b>21192</b> | <b>20318</b>         | <b>118577</b> | <b>111974</b> |
| आधार : शिक्षण अधिकारी, (प्राथमिक) जिल्हा परिषद, वर्धा. |           |             |             |              |              |              |              |              |              |              |                      |               |               |

**तक्ता 8.9**  
**प्राथमिक शाळांतील विद्यार्थ्यांचे उत्तीर्णतेचे प्रमाण**

| जिल्हा - वर्धा  |           | संदर्भ वर्ष 2013-14             |             |              |             |             |              |
|---|-----------|---------------------------------|-------------|--------------|-------------|-------------|--------------|
| अ.क्र.  | तालुका    | उत्तीर्ण विद्यार्थ्यांची संख्या |             |              |             |             |              |
|   |           | इ. 4 थी                         |             |              | इ. 8 वी     |             |              |
|   |           | मुले                            | मुली        | एकूण         | मुले        | मुली        | एकूण         |
| (1)   | (2)       | (3)                             | (4)         | (5)          | (6)         | (7)         | (8)          |
| 1   | आष्टी     | 516                             | 499         | 1015         | 585         | 560         | 1145         |
| 2   | कारंजा    | 433                             | 421         | 854          | 437         | 387         | 824          |
| 3   | आर्वी     | 729                             | 690         | 1419         | 500         | 371         | 871          |
| 4   | सेलु      | 631                             | 599         | 1230         | 641         | 531         | 1172         |
| 5   | वर्धा     | 1645                            | 1432        | 3077         | 1040        | 1333        | 2373         |
| 6   | देवळी     | 854                             | 711         | 1565         | 779         | 711         | 1490         |
| 7   | हिंगणघाट  | 991                             | 911         | 1902         | 1024        | 967         | 1991         |
| 8   | समुद्रपुर | 611                             | 588         | 1199         | 611         | 568         | 1179         |
| <b>जिल्हा एकूण</b>                                      |           | <b>6410</b>                     | <b>5851</b> | <b>12261</b> | <b>5617</b> | <b>5428</b> | <b>11045</b> |
| आधार :- शिक्षण अधिकारी, (प्राथमिक) जिल्हा परिषद, वर्धा. |           |                                 |             |              |             |             |              |

**तक्ता 8.10**  
**प्राथमिक शाळांतील विद्यार्थ्यांच्या गळतीचे प्रमाण**

| जिल्हा - वर्धा  |           | संदर्भ वर्ष 2013-14             |              |              |              |              |              |
|---|-----------|---------------------------------|--------------|--------------|--------------|--------------|--------------|
| अ.क्र.  | तालुका    | विद्यार्थ्यांच्या गळतीचे प्रमाण |              |              |              |              |              |
|   |           | इ. 4थी                          |              |              | इ. 8 वी      |              |              |
|   |           | मुले                            | मुली         | एकूण         | मुले         | मुली         | एकूण         |
| (1)   | (2)       | (3)                             | (4)          | (5)          | (6)          | (7)          | (8)          |
| 1   | आष्टी     | 0                               | 0            | 0            | 0            | 0            | 0            |
| 2   | कारंजा    | 0                               | 0            | 0            | 0            | 0            | 0            |
| 3   | आर्वी     | 0                               | 0            | 0            | 0            | 0            | 0            |
| 4   | सेलु      | 0                               | 0            | 0            | 0            | 0            | 0            |
| 5   | वर्धा     | 0                               | 0            | 0            | 0            | 0            | 0            |
| 6   | देवळी     | 0                               | 0            | 0            | 0            | 0            | 0            |
| 7   | हिंगणघाट  | 0                               | 0            | 0            | 0            | 0            | 0            |
| 8   | समुद्रपुर | 0                               | 0            | 0            | 0            | 0            | 0            |
| <b>जिल्हा एकूण</b>                                    |           | <b>निरंक</b>                    | <b>निरंक</b> | <b>निरंक</b> | <b>निरंक</b> | <b>निरंक</b> | <b>निरंक</b> |
| आधार : शिक्षण अधिकारी, (प्राथमिक) जिल्हा परिषद, वर्धा |           |                                 |              |              |              |              |              |



**तक्ता 8.11**  
**शारीरिक शिक्षण महाविद्यालये, क्रिडांगणे, क्रिडा संस्था आणि क्रिडा शिष्यवृत्तीधारक**

| जिल्हा- वर्धा      |           |                                      |   |            |              | संदर्भ वर्ष- 2013-14       |                            |   |
|--------------------|-----------|--------------------------------------|---|------------|--------------|----------------------------|----------------------------|---|
| अ.क्र.             | तालुका    | शारीरिक शिक्षण महाविद्यालये (संख्या) | अधिकृत क्रिडा संकुले, क्रीडांगणे, व्यायाम शाळा (संख्या) |            |              | खेळाच्या स्टेडियमची संख्या | अधिकृत जलतरण तलाव (संख्या) | वर्षात घेतलेली क्रिडा प्रशिक्षण शिबिरे (संख्या) |
|                    |           |                                      | क्रिडा संकुले   | क्रिडांगणे | व्यायाम शाळा |                            |                            |   |
| (1)                | (2)       | (3)                                  | (4)   | (5)        | (6)          | (7)                        | (8)                        | (9)   |
| 1                  | आष्टी     | 0                                    | 1   | 1          | 1            | 0                          | 0                          | 1   |
| 2                  | कारंजा    | 0                                    | 0   | 0          | 0            | 0                          | 0                          | 1   |
| 3                  | आर्वी     | 0                                    | 2   | 0          | 1            | 0                          | 0                          | 1   |
| 4                  | सेलु      | 0                                    | 1   | 2          | 7            | 0                          | 0                          | 1   |
| 5                  | वर्धा     | 3                                    | 1   | 5          | 5            | 1                          | 1                          | 3   |
| 6                  | देवळी     | 1                                    | 1   | 1          | 6            | 0                          | 0                          | 2   |
| 7                  | हिंगणघाट  | 0                                    | 0   | 0          | 2            | 0                          | 0                          | 1   |
| 8                  | समुद्रपुर | 0                                    | 0   | 2          | 3            | 0                          | 0                          | 1   |
| <b>जिल्हा एकूण</b> |           | <b>4</b>                             | <b>6</b>  | <b>11</b>  | <b>25</b>    | <b>1</b>                   | <b>1</b>                   | <b>11</b>                                       |

**तक्ता 8.11 (पुढे चालू )**  
**शारीरिक शिक्षण महाविद्यालये, क्रिडांगणे, क्रिडा संस्था आणि क्रिडा शिष्यवृत्तीधारक**

| जिल्हा- वर्धा   |           |  |           |                                    |           |   |                      |                    |                        | संदर्भ वर्ष- 2013-14                      |
|---|-----------|--|-----------|------------------------------------|-----------|---|----------------------|--------------------|------------------------|---|
| अ. क्र.   | तालुका    | जिल्हा/राज्यपातळीवर निवड झालेल्या खेळाडूंची संख्या |           | क्रिडा शिष्यवृत्ती धारकांची संख्या |           | विशेष पुरस्कार प्राप्त खेळाडूंची संख्या |                      |                    |                        | मान्यता प्राप्त क्रिडा प्रशिक्षक (संख्या) |
|   |           | एकूण   | पैकी मुली | एकूण                               | पैकी मुली | जिल्हास्तरीय पुरस्कार                   | राज्यस्तरीय पुरस्कार | राष्ट्रीय पुरस्कार | आंतरराष्ट्रीय पुरस्कार |   |
| (1)   | (2)       | (10)   | (11)      | (12)                               | (13)      | (14)                                    | (15)                 | (16)               | (17)                   | (18)                                      |
| 1   | आष्टी     | 0  | 0         | 0                                  | 0         | 0                                       | 0                    | 0                  | 0                      | 0   |
| 2   | कारंजा    | 1  | 0         | 0                                  | 0         | 0                                       | 0                    | 0                  | 0                      | 0   |
| 3   | आर्वी     | 21   | 1         | 0                                  | 0         | 0                                       | 0                    | 0                  | 0                      | 0   |
| 4   | सेलु      | 3  | 1         | 0                                  | 0         | 0                                       | 0                    | 0                  | 0                      | 0   |
| 5   | वर्धा     | 145  | 49        | 14                                 | 5         | 4                                       | 1                    | 0                  | 0                      | 3   |
| 6   | देवळी     | 10   | 1         | 0                                  | 0         | 0                                       | 0                    | 0                  | 0                      | 0   |
| 7   | हिंगणघाट  | 48   | 30        | 4                                  | 3         | 0                                       | 0                    | 0                  | 0                      | 0   |
| 8   | समुद्रपुर | 0  | 0         | 0                                  | 0         | 0                                       | 1                    | 0                  | 0                      | 0   |
| <b>जिल्हा एकूण</b>  |           | <b>228</b>   | <b>82</b> | <b>18</b>                          | <b>8</b>  | <b>4</b>                                | <b>2</b>             | <b>0</b>           | <b>0</b>               | <b>3</b>                                  |
| आधार :- जिल्हा क्रिडा अधिकारी कार्यालय, वर्धा.  |           |  |           |                                    |           |   |                      |                    |                        |   |
| टिप :- सन.2013-14 च्या जिल्हा नियोजन विकास मंडळाने मान्य केलेल्या निधीनुसार क्रिडांगणाचा विकास करण्यात आला आहे. |           |  |           |                                    |           |   |                      |                    |                        |   |

**तक्ता 8.12**  
**इयत्ता दहावी नंतर विविध क्षेत्रातील उपलब्ध प्रवेश क्षमता**

| जिल्हा - वर्धा  |           |               |            |             |             |                |             |              |          |              |          |          | संदर्भ वर्ष 2013-14 |          |          |  |
|---|-----------|---------------|------------|-------------|-------------|----------------|-------------|--------------|----------|--------------|----------|----------|---------------------|----------|----------|--|
| अ. क्र.   | तालुका    | प्रवेश क्षमता |            |             |             |                |             |              |          |              |          |          |                     |          |          |  |
|   |           | आय.टी.आय.     |            | तंत्रनिकेतन |             | एम.सी.व्ही.सी. |             | विज्ञान शाखा |          | वाणिज्य शाखा |          | कला शाखा |                     | इतर      |          |  |
|   |           | शासकीय        | खाजगी      | शासकीय      | खाजगी       | शासकीय         | खाजगी       | शासकीय       | खाजगी    | शासकीय       | खाजगी    | शासकीय   | खाजगी               | शासकीय   | खाजगी    |  |
| (1)   | (2)       | (3)           | (4)        | (5)         | (6)         | (7)            | (8)         | (9)          | (10)     | (11)         | (12)     | (13)     | (14)                | (15)     | (16)     |  |
| 1   | आष्टी     | 96            | 136        | 0           | 300         | 0              | 120         | 0            | 0        | 0            | 0        | 0        | 0                   | 0        | 0        |  |
| 2   | कारंजा    | 96            | 0          | 0           | 0           | 0              | 60          | 0            | 0        | 0            | 0        | 0        | 0                   | 0        | 0        |  |
| 3   | आर्वी     | 148           | 0          | 357         | 0           | 0              | 140         | 0            | 0        | 0            | 0        | 0        | 0                   | 0        | 0        |  |
| 4   | सेलु      | 100           | 0          | 0           | 600         | 0              | 0           | 0            | 0        | 0            | 0        | 0        | 0                   | 0        | 0        |  |
| 5   | वर्धा     | 447           | 550        | 0           | 1100        | 60             | 540         | 0            | 0        | 0            | 0        | 0        | 0                   | 0        | 0        |  |
| 6   | देवळी     | 409           | 0          | 0           | 300         | 0              | 60          | 0            | 0        | 0            | 0        | 0        | 0                   | 0        | 0        |  |
| 7   | हिंगणघाट  | 124           | 0          | 0           | 0           | 60             | 120         | 0            | 0        | 0            | 0        | 0        | 0                   | 0        | 0        |  |
| 8   | समुद्रपुर | 120           | 84         | 0           | 300         | 0              | 180         | 0            | 0        | 0            | 0        | 0        | 0                   | 0        | 0        |  |
| <b>जिल्हा एकूण</b>  |           | <b>1540</b>   | <b>770</b> | <b>357</b>  | <b>3300</b> | <b>120</b>     | <b>1220</b> |              | <b>0</b> | <b>0</b>     | <b>0</b> | <b>0</b> | <b>0</b>            | <b>0</b> | <b>0</b> |  |
| आधार :- 1) जिल्हा व्यवसाय शिक्षण व प्रशिक्षण अधिकारी, वर्धा.<br>2) सहसंचालक, तंत्र शिक्षण संचालनालय, प्रादेशिक कार्यालय, शासकीय तंत्र निकेतन परिसर, सदर, नागपुर |           |               |            |             |             |                |             |              |          |              |          |          |                     |          |          |  |
| टिप :- संबंधित यंत्रणेकडून विज्ञान शाखा, वाणिज्य शाखा, व कला शाखेच्या प्रवेश क्षमताबाबत माहिती प्राप्त झालेली नाही.   |           |               |            |             |             |                |             |              |          |              |          |          |                     |          |          |  |

**तक्ता 8.13**  
**वर्षाच्या सुरुवातीला प्राप्त अर्जाची संख्या व प्रवेश मिळालेल्या विद्यार्थ्यांची संख्या**

| जिल्हा - वर्धा  |           |                 |             |              |             |                |             |              |          |              |          |              |          | संदर्भ वर्ष 2013-14 |          |
|---|-----------|-----------------|-------------|--------------|-------------|----------------|-------------|--------------|----------|--------------|----------|--------------|----------|---------------------|----------|
| अ. क्र.   | तालुका    | संस्थेचा प्रकार |             |              |             |                |             |              |          |              |          |              |          |                     |          |
|   |           | आय.टी.आय.       |             | तंत्रनिकेतन  |             | एम.सी.व्ही.सी. |             | विज्ञान शाखा |          | वाणिज्य शाखा |          | कला शाखा     |          | इतर                 |          |
|   |           | प्राप्त अर्ज    | प्रवेश      | प्राप्त अर्ज | प्रवेश      | प्राप्त अर्ज   | प्रवेश      | प्राप्त अर्ज | प्रवेश   | प्राप्त अर्ज | प्रवेश   | प्राप्त अर्ज | प्रवेश   | प्राप्त अर्ज        | प्रवेश   |
| (1)   | (2)       | (3)             | (4)         | (5)          | (6)         | (7)            | (8)         | (9)          | (10)     | (11)         | (12)     | (13)         | (14)     | (15)                | (16)     |
| 1   | आष्टी     | 240             | 85          | 372          | 176         | 155            | 145         | 0            | 0        | 0            | 0        | 0            | 0        | 0                   | 0        |
| 2   | कारंजा    | 545             | 90          | 0            | 0           | 90             | 80          | 0            | 0        | 0            | 0        | 0            | 0        | 0                   | 0        |
| 3   | आर्वी     | 820             | 410         | 357          | 357         | 165            | 160         | 0            | 0        | 0            | 0        | 0            | 0        | 0                   | 0        |
| 4   | सेलु      | 570             | 110         | 630          | 499         | 0              | 0           | 0            | 0        | 0            | 0        | 0            | 0        | 0                   | 0        |
| 5   | वर्धा     | 4140            | 1020        | 2187         | 1198        | 790            | 720         | 0            | 0        | 0            | 0        | 0            | 0        | 0                   | 0        |
| 6   | देवळी     | 410             | 140         | 315          | 121         | 90             | 80          | 0            | 0        | 0            | 0        | 0            | 0        | 0                   | 0        |
| 7   | हिंगणघाट  | 660             | 145         | 0            | 0           | 205            | 195         | 0            | 0        | 0            | 0        | 0            | 0        | 0                   | 0        |
| 8   | समुद्रपुर | 735             | 120         | 0            | 0           | 155            | 135         | 0            | 0        | 0            | 0        | 0            | 0        | 0                   | 0        |
| <b>जिल्हा एकूण</b>  |           | <b>8120</b>     | <b>2120</b> | <b>3861</b>  | <b>2351</b> | <b>1650</b>    | <b>1515</b> | <b>0</b>     | <b>0</b> | <b>0</b>     | <b>0</b> | <b>0</b>     | <b>0</b> | <b>0</b>            | <b>0</b> |
| <p>आधार :- 1) जिल्हा व्यवसाय शिक्षण व प्रशिक्षण अधिकारी, वर्धा.<br/>2) सहसंचालक, तंत्र शिक्षण संचालनालय, प्रादेशिक कार्यालय, शासकीय तंत्र निकेतन परिसर, सदर, नागपुर</p> |           |                 |             |              |             |                |             |              |          |              |          |              |          |                     |          |
| टिप :- संबंधित यंत्रणेकडून विज्ञान शाखा, वाणिज्य शाखा, व कला शाखेच्या प्रवेशाबाबत माहिती प्राप्त झालेली नाही.   |           |                 |             |              |             |                |             |              |          |              |          |              |          |                     |          |

**तक्ता 8.14**  
**जिल्ह्यातील महाविद्यालयांबाबतची माहिती**

| जिल्हा - वर्धा |           |           |                     |                   |                        |      |   |                             |                   | संदर्भ वर्ष : 2013-14  |      |   |
|----------------|-----------|-----------|---------------------|-------------------|------------------------|------|---|-----------------------------|-------------------|------------------------|------|---|
| अ. क्र.        | तालुका    | बाब       | शासकीय महाविद्यालये |                   |                        |      |   | खाजगी अनुदानित महाविद्यालये |                   |                        |      |   |
|                |           |           | संख्या              | शिक्षकांची संख्या | विद्यार्थ्यांची संख्या |      | स्वच्छता गृहांची सुविधा असलेले महाविद्यालये | संख्या                      | शिक्षकांची संख्या | विद्यार्थ्यांची संख्या |      | स्वच्छता गृहांची सुविधा असलेले महाविद्यालये |
|                |           |           |                     |                   | मुले                   | मुली |   |                             |                   | मुले                   | मुली |   |
| (1)            | (2)       | (3)       | (4)                 | (5)               | (6)                    | (7)  | (8)   | (9)                         | (10)              | (11)                   | (12) | (13)  |
| 1              | आष्टी     | एकूण      | 0                   | 0                 | 0                      | 0    | 0   | 2                           | 13                | 197                    | 203  | 2   |
|                |           | पैकी      | 0                   | 0                 | 0                      | 0    | 0   | 0                           | 0                 | 0                      | 0    | 0   |
|                |           | मुलीकरिता |                     |                   |                        |      |   |                             |                   |                        |      |   |
| 2              | कारंजा    | एकूण      | 0                   | 0                 | 0                      | 0    | 0   | 1                           | 23                | 365                    | 616  | 1   |
|                |           | पैकी      | 0                   | 0                 | 0                      | 0    | 0   | 0                           | 0                 | 0                      | 0    | 0   |
|                |           | मुलीकरिता |                     |                   |                        |      |   |                             |                   |                        |      |   |
| 3              | आर्वी     | एकूण      | 0                   | 0                 | 0                      | 0    | 0   | 2                           | 37                | 579                    | 894  | 2   |
|                |           | पैकी      | 0                   | 0                 | 0                      | 0    | 0   | 0                           | 0                 | 0                      | 0    | 0   |
|                |           | मुलीकरिता |                     |                   |                        |      |   |                             |                   |                        |      |   |
| 4              | सेलु      | एकूण      | 0                   | 0                 | 0                      | 0    | 0   | 1                           | 16                | 106                    | 216  | 1   |
|                |           | पैकी      | 0                   | 0                 | 0                      | 0    | 0   | 0                           | 0                 | 0                      | 0    | 0   |
|                |           | मुलीकरिता |                     |                   |                        |      |   |                             |                   |                        |      |   |
| 5              | वर्धा     | एकूण      | 0                   | 0                 | 0                      | 0    | 0   | 10                          | 75                | 2065                   | 2566 | 10  |
|                |           | पैकी      | 0                   | 0                 | 0                      | 0    | 0   | 0                           | 0                 | -                      | -    | 0   |
|                |           | मुलीकरिता |                     |                   |                        |      |   |                             |                   |                        |      |   |
| 6              | देवळी     | एकूण      | 0                   | 0                 | 0                      | 0    | 0   | 1                           | 11                | 502                    | 402  | 1   |
|                |           | पैकी      | 0                   | 0                 | 0                      | 0    | 0   | 0                           | 0                 | 0                      | 0    | 0   |
|                |           | मुलीकरिता |                     |                   |                        |      |   |                             |                   |                        |      |   |
| 7              | हिंगणघाट  | एकूण      | 0                   | 0                 | 0                      | 0    | 0   | 2                           | 52                | 998                    | 1730 | 2   |
|                |           | पैकी      | 0                   | 0                 | 0                      | 0    | 0   | 0                           | 0                 | 0                      | 0    | 0   |
|                |           | मुलीकरिता |                     |                   |                        |      |   |                             |                   |                        |      |   |
| 8              | समुद्रपुर | एकूण      | 0                   | 0                 | 0                      | 0    | 0   | 2                           | 40                | 691                    | 679  | 2   |
|                |           | पैकी      | 0                   | 0                 | 0                      | 0    | 0   | 0                           | 0                 | 0                      | 0    | 0   |
|                |           | मुलीकरिता |                     |                   |                        |      |   |                             |                   |                        |      |   |
| जिल्हा एकूण    | एकूण      | 0         | 0                   | 0                 | 0                      | 0    | 0   | 21                          | 267               | 5503                   | 7306 | 21  |
|                | पैकी      | 0         | 0                   | 0                 | 0                      | 0    | 0   | 0                           | 0                 | 0                      | 0    | 0   |
|                | मुलीकरिता |           |                     |                   |                        |      |   |                             |                   |                        |      |   |

**तक्ता 8.14 (पुढे चालू)**  
**जिल्ह्यातील महाविद्यालयांबाबतची माहिती**

| जिल्हा - वर्धा |           |                 |                                 |                   |                        |      |   |                   |                   |                        | संदर्भ वर्ष : 2013-14 |   |
|----------------|-----------|-----------------|---------------------------------|-------------------|------------------------|------|---|-------------------|-------------------|------------------------|-----------------------|---|
| अ. क्र.        | तालुका    | बाब             | खाजगी विनाअनुदानित महाविद्यालये |                   |                        |      |   | एकूण महाविद्यालये |                   |                        |                       |   |
|                |           |                 | संख्या                          | शिक्षकांची संख्या | विद्यार्थ्यांची संख्या |      | स्वच्छता गृहांची सुविधा असलेले महाविद्यालये | संख्या            | शिक्षकांची संख्या | विद्यार्थ्यांची संख्या |                       | स्वच्छता गृहांची सुविधा असलेले महाविद्यालये |
|                |           |                 |                                 |                   | मुले                   | मुली |   |                   |                   | मुले                   | मुली                  |   |
| (1)            | (2)       | (3)             | (14)                            | (15)              | (16)                   | (17) | (18)  | (19)              | (20)              | (21)                   | (22)                  | (23)  |
| 1              | आष्टी     | एकूण            | 3                               | 3                 | 4                      | 32   | 3   | 5                 | 16                | 201                    | 235                   | 5   |
|                |           | पैकी मुलींकरिता | -                               | 0                 | 0                      | 0    | 0   | 0                 | 0                 | 0                      | 0                     | 0   |
| 2              | कांरजा    | एकूण            | 4                               | 18                | 210                    | 130  | 4   | 5                 | 41                | 575                    | 746                   | 5   |
|                |           | पैकी मुलींकरिता | 0                               | 0                 | 0                      | 0    | 0   | 0                 | 0                 | 0                      | 0                     | 0   |
| 3              | आर्वी     | एकूण            | 0                               | 0                 | 0                      | 0    | 0   | 2                 | 37                | 579                    | 894                   | 2   |
|                |           | पैकी मुलींकरिता | 0                               | 0                 | 0                      | 0    | 0   | 0                 | 0                 | 0                      | 0                     | 0   |
| 4              | सेलु      | एकूण            | 5                               | 14                | 375                    | 339  | 5   | 6                 | 30                | 481                    | 555                   | 6   |
|                |           | पैकी मुलींकरिता | 0                               | 0                 | 0                      | 0    | 0   | 0                 | 0                 | 0                      | 0                     | 0   |
| 5              | वर्धा     | एकूण            | 47                              | 252               | 1920                   | 1590 | 47  | 57                | 327               | 3985                   | 4156                  | 57  |
|                |           | पैकी मुलींकरिता | 0                               | 0                 | 0                      | 0    | 0   | 0                 | 0                 | 0                      | 0                     | 0   |
| 6              | देवळी     | एकूण            | 3                               | 9                 | 139                    | 116  | 3   | 4                 | 20                | 641                    | 518                   | 4   |
|                |           | पैकी मुलींकरिता | 0                               | 0                 | 0                      | 0    | 0   | 0                 | 0                 | 0                      | 0                     | 0   |
| 7              | हिंगणघाट  | एकूण            | 9                               | 46                | 432                    | 176  | 9   | 11                | 98                | 1430                   | 1906                  | 11  |
|                |           | पैकी मुलींकरिता | -                               | 0                 | -                      | -    | 0   | -                 | 0                 | -                      | -                     | -   |
| 8              | समुद्रपुर | एकूण            | 2                               | 4                 | 129                    | 97   | 2   | 4                 | 44                | 820                    | 776                   | 4   |
|                |           | पैकी मुलींकरिता | 0                               | 0                 | 0                      | 0    | 0   | 0                 | 0                 | 0                      | 0                     | 0   |
| जिल्हा एकूण    |           | एकूण            | 73                              | 346               | 3209                   | 2480 | 73  | 94                | 613               | 8712                   | 9786                  | 94  |
|                |           | पैकी मुलींकरिता | -                               | 0                 | 0                      | 0    | 0   | 0                 | 0                 | 0                      | 0                     | 0   |

आधार :- सहसंचालक उच्च शिक्षण, नागपुर विभाग, नागपुर.

**तक्ता 8.15**  
**व्यावसायिक शिक्षण संस्था**

| जिल्हा - वर्धा   |           |                                     |               |              |            |                            |               |              |             | संदर्भ वर्ष : 2013-14 |               |              |             |
|--|-----------|-------------------------------------|---------------|--------------|------------|----------------------------|---------------|--------------|-------------|-----------------------|---------------|--------------|-------------|
| अ. क्र.  | तालुका    | शैक्षणिक संस्था प्रकार              |               |              |            |                            |               |              |             |                       |               |              |             |
|  |           | तांत्रिक व व्यवसाय शिक्षणाच्या शाळा |               |              |            | अभियांत्रिकी शिक्षण संस्था |               |              |             |                       |               |              |             |
|  |           |                                     |               |              |            | पदविका स्तरावरील           |               |              |             | पदवी स्तरावरील        |               |              |             |
|  |           | संस्था संख्या                       | प्रवेश क्षमता | प्राप्त अर्ज | प्रवेश     | संस्था संख्या              | प्रवेश क्षमता | प्राप्त अर्ज | प्रवेश      | संस्था संख्या         | प्रवेश क्षमता | प्राप्त अर्ज | प्रवेश      |
| (1)  | (2)       | (3)                                 | (4)           | (5)          | (6)        | (7)                        | (8)           | (9)          | (10)        | (11)                  | (12)          | (13)         | (14)        |
| 1  | आष्टी     | 1                                   | 120           | 160          | 120        | 1                          | 372           | 372          | 176         | 0                     | 0             | 0            | 0           |
| 2  | कारंजा    | 0                                   | 0             | 0            | 0          | 0                          | 0             | 0            | 0           | 0                     | 0             | 0            | 0           |
| 3  | आर्वी     | 1                                   | 120           | 150          | 120        | 1                          | 357           | 357          | 357         | 0                     | 0             | 0            | 0           |
| 4  | सेलु      | 1                                   | 60            | 100          | 60         | 2                          | 630           | 630          | 499         | 0                     | 0             | 0            | 0           |
| 5  | वर्धा     | 1                                   | 120           | 160          | 120        | 7                          | 2280          | 2187         | 1198        | 7                     | 3090          | 3050         | 1558        |
| 6  | देवळी     | 1                                   | 60            | 125          | 60         | 1                          | 315           | 315          | 121         | 0                     | 0             | 0            | 0           |
| 7  | हिंगणघाट  | 1                                   | 120           | 145          | 120        | 0                          | 0             | 0            | 0           | 0                     | 0             | 0            | 0           |
| 8  | समुद्रपुर | 0                                   | 0             | 0            | 0          | 0                          | 0             | 0            | 0           | 0                     | 0             | 0            | 0           |
| <b>जिल्हा एकूण</b>   |           | <b>6</b>                            | <b>600</b>    | <b>840</b>   | <b>600</b> | <b>12</b>                  | <b>3954</b>   | <b>3861</b>  | <b>2351</b> | <b>7</b>              | <b>3090</b>   | <b>3050</b>  | <b>1558</b> |
| आधार : 1) जिल्हा व्यवसाय शिक्षण व प्रशिक्षण अधिकारी, वर्धा.<br>2) सह संचालक, तंत्र शिक्षण संचालनालय, प्रादेशिक कार्यालय, शासकीय तंत्र निकेतन परिसर, सदर, नागपुर. |           |                                     |               |              |            |                            |               |              |             |                       |               |              |             |

तक्ता 8.15 (पुढे चालू)  
व्यावसायिक शिक्षण संस्था

| जिल्हा - वर्धा  |           |                        |               |              |           |                |               | संदर्भ वर्ष : 2012-13 |            |
|---|-----------|------------------------|---------------|--------------|-----------|----------------|---------------|-----------------------|------------|
| अ.क्र.  | तालुका    | शैक्षणिक संस्था प्रकार |               |              |           |                |               |                       |            |
|   |           | वैद्यकीय शिक्षण        |               |              |           |                |               |                       |            |
|   |           | पदविका स्तरावरील       |               |              |           | पदवी स्तरावरील |               |                       |            |
|   |           | संस्था संख्या          | प्रवेश क्षमता | प्राप्त अर्ज | प्रवेश    | संस्था संख्या  | प्रवेश क्षमता | प्राप्त अर्ज          | प्रवेश     |
| (1)   | (2)       | (15)                   | (16)          | (17)         | (18)      | (19)           | (20)          | (21)                  | (22)       |
| 1   | आष्टी     | 0                      | 0             | 0            | 0         | 0              | 0             | 0                     | 0          |
| 2   | कांरजा    | 0                      | 0             | 0            | 0         | 0              | 0             | 0                     | 0          |
| 3   | आर्वी     | 0                      | 0             | 0            | 0         | 0              | 0             | 0                     | 0          |
| 4   | सेलु      | 0                      | 0             | 0            | 0         | 0              | 0             | 0                     | 0          |
| 5   | वर्धा     | 1                      | 15            | 15           | 15        | 3              | 160           | 137                   | 138        |
| 6   | देवळी     | 0                      | 0             | 0            | 0         | 0              | 0             | 0                     | 0          |
| 7   | हिंगणघाट  | 0                      | 0             | 0            | 0         | 0              | 0             | 0                     | 0          |
| 8   | समुद्रपुर | 0                      | 0             | 0            | 0         | 0              | 0             | 0                     | 0          |
| <b>जिल्हा एकूण</b>  |           | <b>1</b>               | <b>15</b>     | <b>15</b>    | <b>15</b> | <b>3</b>       | <b>160</b>    | <b>137</b>            | <b>138</b> |
| आधार : महाराष्ट्र आरोग्य विज्ञान विद्यापीठ , नाशिक.   |           |                        |               |              |           |                |               |                       |            |
| टिप:-संदर्भ वर्षातील आकडेवारी अप्राप्त असल्याने वर्ष 2012-13 ची माहितीची द्विरूक्ती करण्यात आली आहे |           |                        |               |              |           |                |               |                       |            |



सार्वजनिक आरोग्य

**तक्ता 8.16**  
**सार्वजनिक व शासन सहाय्यीत वैद्यकीय सुविधांची माहिती**

| जिल्हा :- वर्धा  |           |                                    |                                      |           |             |                            |            | संदर्भ :- 2013-14 |            |
|--|-----------|------------------------------------|--------------------------------------|-----------|-------------|----------------------------|------------|-------------------|------------|
| अ. क्र.  | तालुका    | सार्वजनिक वैद्यकीय सुविधा (संख्या) |                                      |           |             |                            |            |                   |            |
|  |           | रुग्णालये                          | विशेष रुग्णालये<br>(कॅसर, टी.बी. इ.) | दवाखाने   | प्रसूतिगृहे | प्राथमिक<br>आरोग्य केंद्रे | उपकेंद्रे  | डॉक्टर व<br>वैद्य | परिचारिका  |
| (1)  | (2)       | (3)                                | (4)                                  | (5)       | (6)         | (7)                        | (8)        | (9)               | (10)       |
| 1  | आष्टी     | 0                                  | 0                                    | 6         | 0           | 2                          | 16         | 3                 | 15         |
| 2  | कारंजा    | 1                                  | 0                                    | 5         | 1           | 2                          | 19         | 6                 | 23         |
| 3  | आर्वी     | 1                                  | 0                                    | 3         | 1           | 3                          | 23         | 10                | 35         |
| 4  | सेलु      | 1                                  | 0                                    | 4         | 1           | 5                          | 27         | 13                | 33         |
| 5  | वर्धा     | 1                                  | 1                                    | 1         | 1           | 4                          | 27         | 42                | 116        |
| 6  | देवळी     | 2                                  | 0                                    | 3         | 2           | 5                          | 24         | 16                | 37         |
| 7  | हिंगणघाट  | 2                                  | 0                                    | 5         | 2           | 3                          | 23         | 20                | 58         |
| 8  | समुद्रपुर | 1                                  | 0                                    | 5         | 1           | 3                          | 22         | 8                 | 23         |
| <b>जिल्हा एकूण</b>   |           | <b>9</b>                           | <b>1</b>                             | <b>32</b> | <b>9</b>    | <b>27</b>                  | <b>181</b> | <b>118</b>        | <b>340</b> |
| टिप :- वर्धा तालुक्यातील स्थानिक मातृ सेवासंघ रुग्णालय बंद झाल्यामुळे संख्या कमी दिसून येते. |           |                                    |                                      |           |             |                            |            |                   |            |

**तक्ता 8.16 (पुढे चालू )**  
**सार्वजनिक व शासन सहाय्यीत वैद्यकीय सुविधांची माहिती**

| जिल्हा :- वर्धा  |           |                |                          |                     |                             |            |            |                              | संदर्भ :- 2013-14 |             |
|--|-----------|----------------|--------------------------|---------------------|-----------------------------|------------|------------|------------------------------|-------------------|-------------|
| अ. क्र.  | तालुका    | खाटांची संख्या |                          |                     | उपचार केलेले आंतररुग्ण (00) |            |            | उपचार केलेले बाह्यरुग्ण (00) |                   |             |
|  |           | एकूण           | एकूण पैकी स्त्रियां साठी | एकूण पैकी मुलांसाठी | पुरुष                       | स्त्रिया   | मुले       | पुरुष                        | स्त्रिया          | मुले        |
| (1)  | (2)       | (11)           | (12)                     | (13)                | (14)                        | (15)       | (16)       | (17)                         | (18)              | (19)        |
| 1  | आष्टी     | 12             | 4                        | 8                   | 1                           | 6          | 1          | 110                          | 123               | 153         |
| 2  | कारंजा    | 42             | 24                       | 13                  | 15                          | 23         | 7          | 260                          | 229               | 182         |
| 3  | आर्वी     | 68             | 36                       | 22                  | 33                          | 40         | 31         | 314                          | 374               | 396         |
| 4  | सेलु      | 60             | 30                       | 25                  | 16                          | 27         | 30         | 377                          | 461               | 474         |
| 5  | वर्धा     | 310            | 137                      | 51                  | 93                          | 145        | 38         | 848                          | 1085              | 1192        |
| 6  | देवळी     | 90             | 50                       | 30                  | 31                          | 55         | 10         | 550                          | 660               | 782         |
| 7  | हिंगणघाट  | 208            | 96                       | 37                  | 54                          | 80         | 23         | 583                          | 743               | 850         |
| 8  | समुद्रपुर | 48             | 26                       | 17                  | 20                          | 29         | 3          | 260                          | 302               | 339         |
| <b>जिल्हा एकूण</b>   |           | <b>838</b>     | <b>403</b>               | <b>203</b>          | <b>263</b>                  | <b>405</b> | <b>143</b> | <b>3302</b>                  | <b>3977</b>       | <b>4368</b> |
| आधार :- 1) जिल्हा आरोग्य अधिकारी, वर्धा. 2) जिल्हा शल्य चिकीत्सक, वर्धा. |           |                |                          |                     |                             |            |            |                              |                   |             |

**तक्ता 8.17**  
**खाजगी वैद्यकीय सुविधांची माहिती**

| जिल्हा :- वर्धा    |           | संदर्भ :- 2013-14              |                                      |            |             |                |
|--------------------|-----------|--------------------------------|--------------------------------------|------------|-------------|----------------|
| अ. क्र.            | तालुका    | खाजगी वैद्यकीय सुविधा (संख्या) |                                      |            |             |                |
|                    |           | रुग्णालये                      | विशेष रुग्णालये<br>(कॅसर, टी.बी. इ.) | दवाखाने    | प्रसूतिगृहे | खाटांची संख्या |
| (1)                | (2)       | (3)                            | (4)                                  | (5)        | (6)         | (7)            |
| 1                  | आष्टी     | 0                              | 0                                    | 39         | 0           | 0              |
| 2                  | कांरजा    | 0                              | 0                                    | 19         | 2           | 6              |
| 3                  | आर्वी     | 0                              | 0                                    | 20         | 4           | 78             |
| 4                  | सेलु      | 0                              | 0                                    | 57         | 0           | 2              |
| 5                  | वर्धा     | 2                              | 1                                    | 79         | 15          | 531            |
| 6                  | देवळी     | 0                              | 0                                    | 27         | 1           | 42             |
| 7                  | हिंगणघाट  | 0                              | 0                                    | 39         | 13          | 142            |
| 8                  | समुद्रपुर | 0                              | 0                                    | 29         | 0           | 0              |
| <b>जिल्हा एकूण</b> |           | <b>2</b>                       | <b>1</b>                             | <b>309</b> | <b>35</b>   | <b>801</b>     |

आधार :- 1) जिल्हा शल्य चिकीत्सक, वर्धा. 2) जिल्हा आरोग्य अधिकारी, वर्धा. 3) सर्व नगरपरीषद जिल्हा वर्धा.

**तक्ता 8.18**  
**नोंद केलेल्या जन्म मृत्यूंची संख्या**

| जिल्हा - वर्धा |           |                    |                            |      |       | संदर्भ वर्ष : 2013-14       |          |      |
|----------------|-----------|--------------------|----------------------------|------|-------|-----------------------------|----------|------|
| अ. क्र.        | तालुका    | एकूण ग्रामीण/नागरी | नोंदलेल्या जन्मांची संख्या |      |       | नोंदलेल्या मृत्यूंची संख्या |          |      |
|                |           |                    | मुले                       | मुली | एकूण  | पुरुष                       | स्त्रिया | एकूण |
| (1)            | (2)       | (3)                | (4)                        | (5)  | (6)   | (7)                         | (8)      | (9)  |
| 1              | आष्टी     | ग्रामीण            | 202                        | 197  | 399   | 274                         | 210      | 484  |
|                |           | नागरी              | 0                          | 0    | 0     | 0                           | 0        | 0    |
|                |           | एकूण               | 202                        | 197  | 399   | 274                         | 210      | 484  |
| 2              | कारंजा    | ग्रामीण            | 375                        | 359  | 734   | 264                         | 200      | 464  |
|                |           | नागरी              | 0                          | 0    | 0     | 0                           | 0        | 0    |
|                |           | एकूण               | 375                        | 359  | 734   | 264                         | 200      | 464  |
| 3              | आर्वी     | ग्रामीण            | 134                        | 118  | 252   | 184                         | 165      | 349  |
|                |           | नागरी              | 725                        | 719  | 1444  | 198                         | 130      | 328  |
|                |           | एकूण               | 859                        | 837  | 1696  | 382                         | 295      | 677  |
| 4              | सेलु      | ग्रामीण            | 256                        | 247  | 503   | 286                         | 235      | 521  |
|                |           | नागरी              | 54                         | 45   | 99    | 43                          | 22       | 65   |
|                |           | एकूण               | 310                        | 292  | 602   | 329                         | 257      | 586  |
| 5              | वर्धा     | ग्रामीण            | 4058                       | 3832 | 7890  | 1778                        | 1105     | 2883 |
|                |           | नागरी              | 1072                       | 848  | 1920  | 863                         | 508      | 1371 |
|                |           | एकूण               | 5130                       | 4680 | 9810  | 2641                        | 1613     | 4254 |
| 6              | देवळी     | ग्रामीण            | 312                        | 296  | 608   | 353                         | 301      | 654  |
|                |           | नागरी              | 399                        | 307  | 706   | 169                         | 131      | 300  |
|                |           | एकूण               | 711                        | 603  | 1314  | 522                         | 432      | 954  |
| 7              | हिंगणघाट  | ग्रामीण            | 244                        | 251  | 495   | 326                         | 438      | 764  |
|                |           | नागरी              | 1121                       | 1025 | 2146  | 319                         | 220      | 539  |
|                |           | एकूण               | 1365                       | 1276 | 2641  | 645                         | 658      | 1303 |
| 8              | समुद्रपुर | ग्रामीण            | 351                        | 327  | 678   | 388                         | 255      | 643  |
|                |           | नागरी              | 0                          | 0    | 0     | 0                           | 0        | 0    |
|                |           | एकूण               | 351                        | 327  | 678   | 388                         | 255      | 643  |
| जिल्हा एकूण    |           | ग्रामीण            | 5932                       | 5627 | 11559 | 3853                        | 2909     | 6762 |
|                |           | नागरी              | 3371                       | 2944 | 6315  | 1592                        | 1011     | 2603 |
|                |           | एकूण               | 9303                       | 8571 | 17874 | 5445                        | 3920     | 9365 |

**तक्ता 8.18 ( पुढे चालू )  
नोंद केलेल्या जन्म मृत्यूंची संख्या**

| जिल्हा - वर्धा |           |                    |                     |           |           | संदर्भ वर्ष : 2013-14                |           |           |
|----------------|-----------|--------------------|---------------------|-----------|-----------|--------------------------------------|-----------|-----------|
| अ. क्र.        | तालुका    | एकूण ग्रामीण/नागरी | बालमृत्यूंची संख्या |           |           | पैकी अर्भक मृत्यूंची संख्या (0 ते 1) |           |           |
|                |           |                    | मुले (10)           | मुली (11) | एकूण (12) | मुले (13)                            | मुली (14) | एकूण (15) |
| 1              | आष्टी     | ग्रामीण            | 3                   | 5         | 8         | 2                                    | 5         | 7         |
|                |           | नागरी              | 0                   | 0         | 0         | 0                                    | 0         | 0         |
|                |           | एकूण               | 3                   | 5         | 8         | 2                                    | 5         | 7         |
| 2              | कांरजा    | ग्रामीण            | 7                   | 4         | 11        | 4                                    | 1         | 5         |
|                |           | नागरी              | 0                   | 0         | 0         | 0                                    | 0         | 0         |
|                |           | एकूण               | 7                   | 4         | 11        | 4                                    | 1         | 5         |
| 3              | आर्वी     | ग्रामीण            | 0                   | 1         | 1         | 0                                    | 0         | 0         |
|                |           | नागरी              | 3                   | 2         | 5         | 3                                    | 2         | 5         |
|                |           | एकूण               | 3                   | 3         | 6         | 3                                    | 2         | 5         |
| 4              | सेलु      | ग्रामीण            | 6                   | 3         | 9         | 1                                    | 0         | 1         |
|                |           | नागरी              | 1                   | -         | 1         | 1                                    | 0         | 1         |
|                |           | एकूण               | 7                   | 3         | 10        | 2                                    | 0         | 2         |
| 5              | वर्धा     | ग्रामीण            | 105                 | 65        | 170       | 91                                   | 56        | 147       |
|                |           | नागरी              | 18                  | 24        | 42        | 18                                   | 24        | 42        |
|                |           | एकूण               | 123                 | 89        | 212       | 109                                  | 80        | 189       |
| 6              | देवळी     | ग्रामीण            | 1                   | 4         | 5         | 0                                    | 1         | 1         |
|                |           | नागरी              | 2                   | 3         | 5         | 2                                    | 3         | 5         |
|                |           | एकूण               | 3                   | 7         | 10        | 2                                    | 4         | 6         |
| 7              | हिंगणघाट  | ग्रामीण            | 6                   | 10        | 16        | 4                                    | 8         | 12        |
|                |           | नागरी              | 0                   | 2         | 2         | 0                                    | 2         | 2         |
|                |           | एकूण               | 6                   | 12        | 18        | 4                                    | 10        | 14        |
| 8              | समुद्रपुर | ग्रामीण            | 9                   | 12        | 21        | 5                                    | 5         | 10        |
|                |           | नागरी              | 0                   | 0         | 0         | 0                                    | 0         | 0         |
|                |           | एकूण               | 9                   | 12        | 21        | 5                                    | 5         | 10        |
| जिल्हा एकूण    | ग्रामीण   | 137                | 104                 | 241       | 107       | 76                                   | 183       |           |
|                | नागरी     | 24                 | 31                  | 55        | 24        | 31                                   | 55        |           |
|                | एकूण      | 161                | 135                 | 296       | 131       | 107                                  | 238       |           |

आधार :- 1) जिल्हा आरोग्य अधिकारी, वर्धा. 2) जिल्हा शल्य चिकीत्सक, वर्धा.

**तक्ता 8.19**  
**प्रसुतीपूर्व तपासणीची संख्या**

| जिल्हा - वर्धा     |           |   |                             | संदर्भ वर्ष : 2013-14                                   |   |            |
|--------------------|-----------|---|-----------------------------|---|---|------------|
| अ. क्र.            | तालुका    | प्रसुतीपूर्व तपासणी केलेल्या स्त्रीयांची संख्या | संस्थात्मक प्रसुतीची संख्या | प्रसुतीसाठी दाखल करण्यात आलेल्या सरासरी दिवसांची संख्या | प्रसुती दरम्यान मृत्यु झालेल्यांची संख्या |            |
|                    |           |   |                             |   | महिला                                     | अर्भक      |
| (1)                | (2)       | (3)   | (4)                         | (5)   | (6)                                       | (7)        |
| 1                  | आष्टी     | 1110  | 362                         | 4   | 0   | 10         |
| 2                  | कारंजा    | 1297  | 571                         | 5   | 0   | 19         |
| 3                  | आर्वी     | 2379  | 1715                        | 5   | 2   | 20         |
| 4                  | सेलु      | 2074  | 585                         | 4   | 3   | 43         |
| 5                  | वर्धा     | 5878  | 5294                        | 5   | 10  | 166        |
| 6                  | देवळी     | 2470  | 1134                        | 4   | 3   | 33         |
| 7                  | हिंगणघाट  | 3950  | 2629                        | 5   | 2   | 35         |
| 8                  | समुद्रपुर | 1970  | 570                         | 5   | 2   | 34         |
| <b>जिल्हा एकूण</b> |           | <b>21128</b>                                    | <b>12860</b>                | <b>5</b>  | <b>22</b>                                 | <b>360</b> |

आधार :- 1) जिल्हा आरोग्य अधिकारी, वर्धा . 2) जिल्हा शल्य चिकीत्सक, वर्धा.

**तक्ता 8.20**  
**विविध कारणांनुसार मृत्यूची संख्या**

| जिल्हा - वर्धा   |                               | संदर्भ वर्ष - 2013-14 |             |             |
|--|-------------------------------|-----------------------|-------------|-------------|
| अ. क्र.  | मृत्यूंचे कारण                | मृत्यूंची संख्या      |             |             |
|  |                               | पुरुष                 | स्त्री      | एकूण        |
| (1)  | (2)                           | (3)                   | (4)         | (5)         |
| <b>अ</b>   | <b>साथीचे विकार</b>           |                       |             |             |
| 1  | हिवताप                        | 0                     | 0           | 0           |
| 2  | विषमज्वर                      | 0                     | 0           | 0           |
| 3  | क्षयरोग                       | 10                    | 8           | 18          |
| 4  | न्युमोनिया/ श्वसन क्रियेसंबधी | 37                    | 28          | 65          |
| 5  | अमांश, अतिसार, गॅस्ट्रो       | -                     | -           | -           |
| 6  | डेंग्यू                       | 5                     | 3           | 8           |
| 7  | स्वाइन फल्यू                  | 0                     | 0           | 0           |
| <b>ब</b>   | <b>बिगर साथीचे विकार</b>      |                       |             |             |
| 1  | एडस                           | 6                     | 2           | 8           |
| 2  | हृदय विकार                    | 14                    | 12          | 26          |
| 3  | कर्करोग                       | 0                     | 0           | 0           |
| 4  | बाळंतपणात मातेचा मृत्यू       | 0                     | 22          | 22          |
| 5  | पक्षाघात                      | 0                     | 0           | 0           |
| 6  | मूत्रपिंड विषयक               | 0                     | 0           | 0           |
| <b>क</b>   | <b>अपघात</b>                  |                       |             |             |
| 1  | आत्महत्या                     | 4                     | 4           | 8           |
| 2  | रहदारी वाहतूक                 | 0                     | 0           | 0           |
| 3  | विद्युत धक्का                 | 0                     | 0           | 0           |
| 4  | भाजणे/ जळणे                   | 20                    | 26          | 46          |
| 5  | इतर अपघात                     | 8                     | 4           | 12          |
| <b>ड</b>   | <b>इतर कारणे</b>              | 5341                  | 3811        | 9152        |
|  | <b>एकूण मृत्यू</b>            | <b>5445</b>           | <b>3920</b> | <b>9365</b> |
| आधार - 1) जिल्हा शल्य चिकित्सक, वर्धा. 2) जिल्हा आरोग्य अधिकारी, जि. प. वर्धा.<br>3) जिल्हा हिवताप अधिकारी, वर्धा. |                               |                       |             |             |



**तक्ता 8.21**  
**माता व बाल संगोपन कार्यक्रमांतर्गत लस टोचणी**

| जिल्हा वर्धा |           |                  |             |       |        |       |                      | संदर्भ वर्ष : 2013-14 |          |                |
|--------------|-----------|------------------|-------------|-------|--------|-------|----------------------|-----------------------|----------|----------------|
| अ. क्र.      | तालुका    | ग्रामीण/<br>एकूण | त्रिगुणी लस | पोलिओ | बीसीजी | गोवर  | व्दिगुणी<br>(डी.टी.) | धनुर्वात लस           |          |                |
|              |           |                  |             |       |        |       |                      | 10 वर्षे              | 16 वर्षे | गरोदर स्त्रिया |
| (1)          | (2)       | (3)              | (4)         | (5)   | (6)    | (7)   | (8)                  | (9)                   | (10)     | (11)           |
| 1            | आष्टी     | ग्रामीण          | 998         | 998   | 769    | 1009  | 884                  | 968                   | 1202     | 1110           |
|              |           | एकूण             | 998         | 998   | 769    | 1009  | 884                  | 968                   | 1202     | 1110           |
| 2            | कारंजा    | ग्रामीण          | 1158        | 1158  | 893    | 1179  | 1399                 | 1348                  | 1405     | 1297           |
|              |           | एकूण             | 1158        | 1158  | 893    | 1179  | 1399                 | 1348                  | 1405     | 1297           |
| 3            | आर्वी     | ग्रामीण          | 1431        | 1431  | 1073   | 1420  | 1629                 | 1693                  | 1868     | 1617           |
|              |           | एकूण             | 2030        | 2030  | 1911   | 2037  | 2313                 | 2344                  | 2530     | 2266           |
| 4            | सेलु      | ग्रामीण          | 1849        | 1849  | 990    | 1835  | 1963                 | 2514                  | 2636     | 2074           |
|              |           | एकूण             | 1849        | 1849  | 990    | 1835  | 1963                 | 2514                  | 2636     | 2074           |
| 5            | वर्धा     | ग्रामीण          | 3944        | 3944  | 6400   | 3702  | 3400                 | 3526                  | 4140     | 3873           |
|              |           | एकूण             | 5936        | 5936  | 9624   | 5572  | 5579                 | 5904                  | 6369     | 5917           |
| 6            | देवळी     | ग्रामीण          | 1622        | 1622  | 1048   | 1782  | 1819                 | 1792                  | 1919     | 1950           |
|              |           | एकूण             | 2166        | 2166  | 1535   | 2377  | 2376                 | 2368                  | 2535     | 2493           |
| 7            | हिंगणघाट  | ग्रामीण          | 1668        | 1668  | 915    | 1683  | 1620                 | 1870                  | 1974     | 1938           |
|              |           | एकूण             | 3708        | 3708  | 3101   | 3647  | 3668                 | 3963                  | 4086     | 3932           |
| 8            | समुद्रपुर | ग्रामीण          | 1648        | 1648  | 1170   | 1743  | 1881                 | 1982                  | 2203     | 1970           |
|              |           | एकूण             | 1648        | 1648  | 1170   | 1743  | 1881                 | 1982                  | 2203     | 1970           |
| जिल्हा एकूण  |           | ग्रामीण          | 14318       | 14318 | 13258  | 14353 | 14595                | 15693                 | 17347    | 15829          |
|              |           | एकूण             | 19493       | 19493 | 19993  | 19399 | 20063                | 21391                 | 22966    | 21059          |

आधार :- 1) जिल्हा शल्य चिकित्सक, सामान्य रुग्णालय, वर्धा. 2) जिल्हा आरोग्य अधिकारी, जिल्हा परिषद, वर्धा.

**तक्ता 8.22**  
**कुटुंब कल्याण कार्यक्रम**

| जिल्हा - वर्धा |           |                  |                                    |                                 | संदर्भ वर्ष : 2013-14                    |                    |           |              |
|----------------|-----------|------------------|------------------------------------|---------------------------------|--|--------------------|-----------|--------------|
| अ. क्र.        | तालुका    | एकूण/<br>ग्रामीण | कुटुंब कल्याण<br>केंद्रांची संख्या | जननक्षम<br>जोडप्यांची<br>संख्या | 31 मार्च अखेर संरक्षित जोडप्यांची संख्या |                    |           |              |
|                |           |                  |                                    |                                 | पुरुष नसबंदी                             | स्त्रियांची नसबंदी | लूपपध्दती | इतर पध्दतीने |
| (1)            | (2)       | (3)              | (4)                                | (5)                             | (6)                                      | (7)                | (8)       | (9)          |
| 1              | आष्टी     | एकूण             | 2                                  | 12143                           | 19                                       | 293                | 363       | 347          |
|                |           | ग्रामीण          | 2                                  | 12143                           | 19                                       | 293                | 363       | 347          |
| 2              | कारंजा    | एकूण             | 3                                  | 15595                           | 9  | 417                | 437       | 314          |
|                |           | ग्रामीण          | 2                                  | 15595                           | 0  | 0                  | 384       | 224          |
| 3              | आर्वी     | एकूण             | 5                                  | 26865                           | 5  | 655                | 697       | 511          |
|                |           | ग्रामीण          | 3                                  | 18913                           | 2  | 195                | 445       | 364          |
| 4              | सेलु      | एकूण             | 6                                  | 22745                           | 43                                       | 681                | 683       | 607          |
|                |           | ग्रामीण          | 5                                  | 22745                           | 42                                       | 465                | 642       | 564          |
| 5              | वर्धा     | एकूण             | 19                                 | 62892                           | 48                                       | 3675               | 1741      | 1722         |
|                |           | ग्रामीण          | 4                                  | 42819                           | 32                                       | 1804               | 853       | 792          |
| 6              | देवळी     | एकूण             | 8                                  | 27467                           | 88                                       | 823                | 853       | 618          |
|                |           | ग्रामीण          | 5                                  | 21727                           | 88                                       | 541                | 653       | 452          |
| 7              | हिंगणघाट  | एकूण             | 18                                 | 40140                           | 22                                       | 1057               | 953       | 1634         |
|                |           | ग्रामीण          | 3                                  | 21302                           | 11                                       | 402                | 547       | 476          |
| 8              | समुद्रपुर | एकूण             | 4                                  | 20826                           | 12                                       | 510                | 603       | 371          |
|                |           | ग्रामीण          | 3                                  | 20826                           | 0  | 101                | 445       | 308          |
| जिल्हा एकूण    |           | एकूण             | 65                                 | 228673                          | 246                                      | 8111               | 6330      | 6124         |
|                |           | ग्रामीण          | 27                                 | 176070                          | 194                                      | 3801               | 4332      | 3527         |

आधार :- 1) जिल्हा शल्य चिकित्सक, सामान्य रुग्णालय, वर्धा. 2) जिल्हा आरोग्य अधिकारी, जिल्हा परिषद, वर्धा.

महिला व बालविकास

**तक्ता 8.23**  
**जिल्ह्यातील कार्यरत अंगणवाड्या, कार्यरत सेविका व अंगणवाड्या इमारतींचा तपशिल**

| जिल्हा-वर्धा |           |               |                   |         |                         | संदर्भ वर्ष :- 2013-14     |                   |                     |                            |
|--------------|-----------|---------------|-------------------|---------|-------------------------|----------------------------|-------------------|---------------------|----------------------------|
| अ. क्र.      | तालुका    | ग्रामीण/नागरी | अंगणवाड्या संख्या |         | कार्यरत अंगणवाडी सेविका | अंगणवाड्या इमारतींचा तपशिल |                   |                     | शौचालय असलेल्या अंगणवाड्या |
|              |           |               | मंजूर             | कार्यरत |                         | स्वमालकीच्या               | भाड्याच्या इमारती | नियमित इमारती शिवाय |                            |
| (1)          | (2)       | (3)           | (4)               | (5)     | (6)                     | (7)                        | (8)               | (9)                 | (10)                       |
| 1            | आष्टी     | ग्रामीण       | 101               | 101     | 101                     | 101                        | 0                 | 0                   | 101                        |
|              |           | नागरी         | 0                 | 0       | 0                       | 0                          | 0                 | 0                   | 0                          |
|              |           | एकूण          | 101               | 101     | 101                     | 101                        | 0                 | 0                   | 101                        |
| 2            | कारंजा    | ग्रामीण       | 141               | 141     | 141                     | 136                        | 3                 | 2                   | 136                        |
|              |           | नागरी         | 0                 | 0       | 0                       | 0                          | 0                 | 0                   | 0                          |
|              |           | एकूण          | 141               | 141     | 141                     | 136                        | 3                 | 2                   | 136                        |
| 3            | आर्वी     | ग्रामीण       | 144               | 144     | 144                     | 120                        | 0                 | 24                  | 120                        |
|              |           | नागरी         | 26                | 26      | 26                      | 0                          | 26                | 0                   | 26                         |
|              |           | एकूण          | 170               | 170     | 170                     | 120                        | 26                | 24                  | 146                        |
| 4            | सेलु      | ग्रामीण       | 153               | 153     | 153                     | 101                        | 1                 | 51                  | 101                        |
|              |           | नागरी         | 2                 | 2       | 2                       | 0                          | 1                 | 1                   | 2                          |
|              |           | एकूण          | 155               | 155     | 155                     | 101                        | 2                 | 52                  | 103                        |
| 5            | वर्धा     | ग्रामीण       | 270               | 270     | 270                     | 212                        | 13                | 45                  | 212                        |
|              |           | नागरी         | 47                | 47      | 47                      | 0                          | 44                | 3                   | 47                         |
|              |           | एकूण          | 317               | 317     | 317                     | 212                        | 57                | 48                  | 259                        |
| 6            | देवळी     | ग्रामीण       | 155               | 155     | 155                     | 124                        | 0                 | 31                  | 124                        |
|              |           | नागरी         | 26                | 26      | 26                      | 0                          | 22                | 4                   | 26                         |
|              |           | एकूण          | 181               | 181     | 181                     | 124                        | 22                | 35                  | 150                        |
| 7            | हिंगणघाट  | ग्रामीण       | 163               | 163     | 163                     | 154                        | 0                 | 9                   | 154                        |
|              |           | नागरी         | 54                | 54      | 54                      | 0                          | 51                | 3                   | 54                         |
|              |           | एकूण          | 217               | 217     | 217                     | 154                        | 51                | 12                  | 208                        |
| 8            | समुद्रपुर | ग्रामीण       | 154               | 154     | 154                     | 103                        | 0                 | 51                  | 103                        |
|              |           | नागरी         | 0                 | 0       | 0                       | 0                          | 0                 | 0                   | 0                          |
|              |           | एकूण          | 154               | 154     | 154                     | 103                        | 0                 | 51                  | 103                        |
| जिल्हा एकूण  | ग्रामीण   | 1281          | 1281              | 1281    | 1051                    | 17                         | 213               | 1051                |                            |
|              | नागरी     | 155           | 155               | 155     | 0                       | 144                        | 11                | 155                 |                            |
|              | एकूण      | 1436          | 1436              | 1436    | 1051                    | 161                        | 224               | 1206                |                            |

आधार :- 1) उपमुख्य कार्यकारी अधिकारी (बालविकास), जि.प.वर्धा, 2) प्रकल्प संचालक, शहरी एकात्मिक बालविकास केंद्रे, वर्धा.  
टिप :- काही भाड्याच्या व नियमित इमारतीशिवाय अंगणवाड्यामध्ये शौचालयाची व्यवस्था नाही.

**तक्ता 8.24**  
**जिल्ह्यातील कार्यरत अंगणवाड्या व त्यामधील बालके**

| जिल्हा- वर्धा |           |                |                            |                       | संदर्भ वर्ष :- 2013-14    |        |        |             |
|---------------|-----------|----------------|----------------------------|-----------------------|---------------------------|--------|--------|-------------|
| अ. क्र.       | तालुका    | ग्रामीण/ नागरी | आंगण-वाड्यामध्ये दाखल मुले | स्तनदा मातांची संख्या | वयोगटनिहाय मुलांची संख्या |        |        |             |
|               |           |                |                            |                       | 0-1                       | 1 ते 3 | 3 ते 5 | एकूण 0 ते 5 |
| (1)           | (2)       | (3)            | (4)                        | (5)                   | (6)                       | (7)    | (8)    | (9)         |
| 1             | आष्टी     | ग्रामीण        | 3856                       | 487                   | 998                       | 1965   | 1891   | 4854        |
|               |           | नागरी          | 0                          | 0                     | 0                         | 0      | 0      | 0           |
|               |           | एकूण           | 3856                       | 487                   | 998                       | 1965   | 1891   | 4854        |
| 2             | कांरजा    | ग्रामीण        | 4586                       | 627                   | 1307                      | 2236   | 2350   | 5893        |
|               |           | नागरी          | 0                          | 0                     | 0                         | 0      | 0      | 0           |
|               |           | एकूण           | 4586                       | 627                   | 1307                      | 2236   | 2350   | 5893        |
| 3             | आर्वी     | ग्रामीण        | 5413                       | 788                   | 1559                      | 2721   | 2692   | 6972        |
|               |           | नागरी          | 1561                       | 177                   | 417                       | 787    | 774    | 1978        |
|               |           | एकूण           | 6974                       | 945                   | 1976                      | 3508   | 3466   | 8950        |
| 4             | सेलु      | ग्रामीण        | 6234                       | 837                   | 1770                      | 3157   | 3077   | 8004        |
|               |           | नागरी          | 196                        | 21                    | 42                        | 109    | 87     | 238         |
|               |           | एकूण           | 6430                       | 856                   | 1812                      | 3266   | 3164   | 8242        |
| 5             | वर्धा     | ग्रामीण        | 12488                      | 1704                  | 3645                      | 6366   | 6122   | 16133       |
|               |           | नागरी          | 2590                       | 304                   | 722                       | 1237   | 1353   | 3312        |
|               |           | एकूण           | 15078                      | 1995                  | 4367                      | 7603   | 7475   | 19445       |
| 6             | देवळी     | ग्रामीण        | 5348                       | 722                   | 1615                      | 2752   | 2596   | 6963        |
|               |           | नागरी          | 1347                       | 130                   | 313                       | 671    | 676    | 1660        |
|               |           | एकूण           | 6695                       | 873                   | 1928                      | 3423   | 3272   | 8623        |
| 7             | हिंगणघाट  | ग्रामीण        | 6548                       | 861                   | 1884                      | 3248   | 3300   | 8432        |
|               |           | नागरी          | 3286                       | 155                   | 863                       | 1597   | 1689   | 4149        |
|               |           | एकूण           | 9834                       | 1223                  | 2747                      | 4845   | 4989   | 12581       |
| 8             | समुद्रपुर | ग्रामीण        | 6325                       | 837                   | 1803                      | 3248   | 3077   | 8128        |
|               |           | नागरी          | 0                          | 0                     | 0                         | 0      | 0      | 0           |
|               |           | एकूण           | 6325                       | 837                   | 1803                      | 3248   | 3077   | 8128        |
| जिल्हा एकूण   | ग्रामीण   | 50798          | 6863                       | 14581                 | 25693                     | 25105  | 65379  |             |
|               | नागरी     | 8980           | 787                        | 2357                  | 4401                      | 4579   | 11337  |             |
|               | एकूण      | 59778          | 7650                       | 16938                 | 30094                     | 29684  | 76716  |             |

**तक्ता 8.24 (पुढे चालू)**  
**जिल्ह्यातील कार्यरत अंगणवाड्या व त्यामधील बालके**

| जिल्हा- वर्धा  |           |                | संदर्भ वर्ष :- 2013-14 |           |             |              |                |
|--|-----------|----------------|------------------------|-----------|-------------|--------------|----------------|
| अ. क्र.  | तालुका    | ग्रामीण/ नागरी | संदर्भ कालावधीतील      |           |             | बालमृत्यू दर | उपजत मृत्यू दर |
|  |           |                | नोंदविलेले जन्म        | बालमृत्यू | उपजत मृत्यू |              |                |
| (1)  | (2)       | (3)            | (10)                   | (11)      | (12)        | (13)         | (14)           |
| 1  | आष्टी     | ग्रामीण        | 900                    | 28        | 21          | 31.11        | 23.33          |
|  |           | नागरी          | 0                      | 0         | 0           | 0            | 0              |
|  |           | एकूण           | 900                    | 28        | 21          | 31.11        | 23.33          |
| 2  | कांरजा    | ग्रामीण        | 1148                   | 33        | 17          | 28.75        | 14.81          |
|  |           | नागरी          | 0                      | 0         | 0           | 0            | 0              |
|  |           | एकूण           | 1148                   | 33        | 17          | 28.75        | 14.81          |
| 3  | आर्वी     | ग्रामीण        | 1431                   | 29        | 22          | 20.27        | 15.37          |
|  |           | नागरी          | 279                    | 7         | 2           | 25.09        | 7.17           |
|  |           | एकूण           | 1710                   | 36        | 24          | 21.05        | 14.03          |
| 4  | सेलु      | ग्रामीण        | 1699                   | 49        | 24          | 28.84        | 14.13          |
|  |           | नागरी          | 25                     | 2         | 1           | 80.00        | 40.00          |
|  |           | एकूण           | 1724                   | 51        | 25          | 29.58        | 14.50          |
| 5  | वर्धा     | ग्रामीण        | 3307                   | 85        | 50          | 25.70        | 15.12          |
|  |           | नागरी          | 497                    | 10        | 8           | 20.12        | 16.10          |
|  |           | एकूण           | 3804                   | 95        | 58          | 24.97        | 15.25          |
| 6  | देवळी     | ग्रामीण        | 1426                   | 43        | 22          | 30.15        | 15.43          |
|  |           | नागरी          | 290                    | 10        | 3           | 34.48        | 10.34          |
|  |           | एकूण           | 1716                   | 53        | 25          | 30.89        | 14.57          |
| 7  | हिंगणघाट  | ग्रामीण        | 1756                   | 49        | 23          | 27.90        | 13.10          |
|  |           | नागरी          | 582                    | 12        | 8           | 20.62        | 13.75          |
|  |           | एकूण           | 2338                   | 61        | 31          | 26.09        | 13.26          |
| 8  | समुद्रपुर | ग्रामीण        | 1595                   | 30        | 20          | 18.81        | 12.54          |
|  |           | नागरी          | 0                      | 0         | 0           | 0            | 0              |
|  |           | एकूण           | 1595                   | 30        | 20          | 18.81        | 12.54          |
| जिल्हा एकूण  |           | ग्रामीण        | 13262                  | 346       | 199         | 26.09        | 15.00          |
|  |           | नागरी          | 1673                   | 41        | 22          | 24.51        | 13.15          |
|  |           | एकूण           | 14935                  | 387       | 221         | 25.91        | 14.80          |
| आधार - 1) उपमुख्य कार्यकारी अधिकारी (बालविकास), जि.प.वर्धा,<br>2) प्रकल्प संचालक, शहरी एकात्मिक बालविकास केंद्रे, वर्धा. |           |                |                        |           |             |              |                |
| टिप- वरील आकडेवारी मध्ये पुर्णता शहरी भगातील आकडेवारीचा समावेश नसल्यामुळे तक्ता 8.18 सोबत जुळणार नाही.                   |           |                |                        |           |             |              |                |

तक्ता 8.25

जिल्ह्यातील कार्यरत अंगणवाड्यामधील बालकांचे कुपोषण श्रेणीनिहाय वर्गीकरण

| जिल्हा- वर्धा |           |                 |                    |                      |            |   |                              |                              | संदर्भ वर्ष :-2013-14  |   |
|---------------|-----------|-----------------|--------------------|----------------------|------------|---|------------------------------|------------------------------|--|---|
| अ क्र         | तालुका    | ग्रामीण / नागरी | 0-5 वयोगटातील मुले | वर्षभरात वजन घेतलेली |            | बालकांचे कुपोषण श्रेणीनिहाय वर्गीकरण स्तंभ – 5 पैकी |                              |                              | मध्यम कमी वजनाची बालकांची टक्केवारी (स्तंभ क्र. 8 ची स्तंभ क्र.5 शी) | तीव्र कमी वजनाची बालकांची टक्केवारी (स्तंभ क्र.9 ची स्तंभ क्र.5 शी) |
|               |           |                 |                    | मुले                 | टक्के-वारी | सर्वसा-धारण   | मध्यम कमी वजनाची बालके (MAM) | तीव्र कमी वजनाची बालके (SAM) |  |   |
| (1)           | (2)       | (3)             | (4)                | (5)                  | (6)        | (7)   | (8)                          | (9)                          | (10)   | (11)  |
| 1             | आष्टी     | ग्रामीण         | 4854               | 4774                 | 98.35      | 4400  | 306                          | 68                           | 6.4  | 1.4   |
|               |           | नागरी           | 0                  | 0                    | 0          | 0   | 0                            | 0                            | 0  | 0   |
|               |           | एकूण            | 4854               | 4774                 | 98.35      | 4400  | 306                          | 68                           | 6.4  | 1.4   |
| 2             | कांरजा    | ग्रामीण         | 5893               | 5857                 | 99.40      | 5359  | 400                          | 98                           | 6.8  | 1.7   |
|               |           | नागरी           | 0                  | 0                    | 0          | 0   | 0                            | 0                            | 0  | 0   |
|               |           | एकूण            | 5893               | 5857                 | 99.40      | 5359  | 400                          | 98                           | 6.8  | 1.7   |
| 3             | आर्वी     | ग्रामीण         | 6972               | 6863                 | 98.44      | 6346  | 424                          | 93                           | 6.2  | 1.3   |
|               |           | नागरी           | 1978               | 1657                 | 83.77      | 1544  | 101                          | 12                           | 6.1  | 0.7   |
|               |           | एकूण            | 8950               | 8520                 | 95.19      | 7890  | 525                          | 105                          | 6.2  | 1.2   |
| 4             | सेलु      | ग्रामीण         | 8004               | 7941                 | 99.21      | 7379  | 446                          | 116                          | 5.6  | 1.5   |
|               |           | नागरी           | 238                | 106                  | 44.54      | 83  | 23                           | 0                            | 21.7   | 0   |
|               |           | एकूण            | 8242               | 8047                 | 97.63      | 7462  | 469                          | 116                          | 5.8  | 1.4   |
| 5             | वर्धा     | ग्रामीण         | 16133              | 16000                | 99.18      | 14843   | 952                          | 205                          | 5.9  | 1.3   |
|               |           | नागरी           | 3312               | 2964                 | 89.49      | 2704  | 247                          | 13                           | 8.3  | 0.4   |
|               |           | एकूण            | 19445              | 18964                | 97.53      | 17547   | 1199                         | 218                          | 6.3  | 1.1   |
| 6             | देवळी     | ग्रामीण         | 6963               | 6912                 | 99.27      | 6212  | 552                          | 148                          | 8.0  | 2.1   |
|               |           | नागरी           | 1660               | 1448                 | 87.23      | 1239  | 187                          | 22                           | 12.9   | 1.5   |
|               |           | एकूण            | 8623               | 8360                 | 96.95      | 7451  | 739                          | 170                          | 8.8  | 2.0   |
| 7             | हेंगणघाट  | ग्रामीण         | 8432               | 8384                 | 99.43      | 7539  | 690                          | 155                          | 8.2  | 1.8   |
|               |           | नागरी           | 4149               | 3477                 | 83.80      | 2933  | 505                          | 39                           | 14.5   | 1.1   |
|               |           | एकूण            | 12581              | 11861                | 94.27      | 10472   | 1195                         | 194                          | 10.1   | 1.6   |
| 8             | समुद्रपुर | ग्रामीण         | 8128               | 8022                 | 98.70      | 7414  | 496                          | 112                          | 6.2  | 1.4   |
|               |           | नागरी           | 0                  | 0                    | 0          | 0   | 0                            | 0                            | 0  | 0   |
|               |           | एकूण            | 8128               | 8022                 | 98.70      | 7414  | 496                          | 112                          | 6.2  | 1.4   |
| जिल्हा एकूण   |           | ग्रामीण         | 65379              | 64753                | 99.04      | 59492   | 4266                         | 995                          | 6.6  | 1.5   |
|               |           | नागरी           | 11337              | 9652                 | 85.14      | 8503  | 1063                         | 86                           | 11.0   | 0.9   |
|               |           | एकूण            | 76716              | 74405                | 96.99      | 67995   | 5329                         | 1081                         | 7.2  | 1.4   |

**तक्ता 8.26**  
**एकात्मिक बाल विकास योजना – माता व बालसंगोपन**

| जिल्हा – वर्धा  |           |                        |                       |              |                        |                        |                          |            |             | संदर्भ वर्ष : 2013-14                                 |
|---|-----------|------------------------|-----------------------|--------------|------------------------|------------------------|--------------------------|------------|-------------|---|
| (संख्या)  |           |                        |                       |              |                        |                        |                          |            |             |   |
| अ. क्र.   | तालुका    | 0 ते 5 वयोगटातील बालके | अंगणवाडीचा लाभ घेणारे |              | कार्यरत अंगणवाड्या     |                        |                          |            |             | स्वतःची इमारत असलेल्या अंगणवाडीतील लाभधारकांची संख्या |
|   |           |                        | बालक                  | माता         | स्वतःची इमारत असलेल्या | स्वतःची इमारत नसलेल्या |                          |            | एकूण (6+9)  |   |
|   |           |                        |                       |              |                        | बांधकाम हाती घेतलेल्या | बांधकाम हाती न घेतलेल्या | एकूण (7+8) |             |   |
| (1)   | (2)       | (3)                    | (4)                   | (5)          | (6)                    | (7)                    | (8)                      | (9)        | (10)        | (11)  |
| 1   | आष्टी     | 4854                   | 5270                  | 983          | 101                    | 0                      | 0                        | 0          | 101         | 3570  |
| 2   | कारंजा    | 5893                   | 6362                  | 1252         | 136                    | 3                      | 2                        | 5          | 141         | 4855  |
| 3   | आर्वी     | 8950                   | 9285                  | 1635         | 120                    | 6                      | 44                       | 50         | 170         | 4924  |
| 4   | सेलु      | 8242                   | 8813                  | 1698         | 101                    | 18                     | 36                       | 54         | 155         | 3130  |
| 5   | वर्धा     | 19445                  | 19547                 | 3625         | 212                    | 23                     | 82                       | 105        | 317         | 7897  |
| 6   | देवळी     | 8623                   | 8556                  | 1547         | 124                    | 16                     | 41                       | 57         | 181         | 4474  |
| 7   | हिंगणघाट  | 12581                  | 11497                 | 1925         | 154                    | 27                     | 36                       | 63         | 217         | 5321  |
| 8   | समुद्रपुर | 8128                   | 8890                  | 1731         | 103                    | 15                     | 36                       | 51         | 154         | 3968  |
| <b>जिल्हा एकूण</b>  |           | <b>76716</b>           | <b>78220</b>          | <b>14396</b> | <b>1051</b>            | <b>108</b>             | <b>277</b>               | <b>385</b> | <b>1436</b> | <b>38139</b>  |
| आधार : -1) उपमुख्य कार्यकारी अधिकारी (बालविकास), जि.प. वर्धा 2) प्रकल्प संचालक, शहरी एकात्मिक बालविकास केंद्रे, वर्धा |           |                        |                       |              |                        |                        |                          |            |             |   |



द्वारिद्रय

**तक्ता 8.27**  
**शहरी भागातील दारिद्र्य रेषेखालील कुटुंबे**

| जिल्हा :- वर्धा              |                         |                            |                                  |                |              |             |              | संदर्भ -2005-06                            |
|------------------------------|-------------------------|----------------------------|----------------------------------|----------------|--------------|-------------|--------------|--|
| अ. क्र                       | महानगरपालिका व नगरपरिषद | शहरी कुटुंबाची एकूण संख्या | दारिद्र्य रेषेखालील शहरी कुटुंबे |                |              |             |              | दारिद्र्य रेषेखालील कुटुंबांची (टक्केवारी) |
|                              |                         |                            | अनुसूचित जाती                    | अनुसूचित जमाती | अल्पसंख्यांक | इतर         | एकूण         |  |
| (1)                          | (2)                     | (3)                        | (4)                              | (5)            | (6)          | (7)         | (8)          | (9)  |
| 1                            | वर्धा                   | 26885                      | 600                              | 850            | 450          | 530         | 2430         | 9.0  |
| 2                            | आर्वी                   | 8049                       | 323                              | 98             | 216          | 1532        | 2169         | 26.9                                       |
| 3                            | हिंगणघाट                | 18496                      | 1063                             | 447            | 512          | 3288        | 5310         | 28.7                                       |
| 4                            | सिंदी                   | 2929                       | 158                              | 102            | 104          | 1238        | 1602         | 54.7                                       |
| 5                            | देवळी                   | 3872                       | 664                              | 219            | 206          | 1197        | 2286         | 59.0                                       |
| 6                            | पुलगाव                  | 4207                       | 674                              | 105            | 117          | 44          | 940          | 22.3                                       |
| <b>जिल्हा एकूण</b>           |                         | <b>64438</b>               | <b>3482</b>                      | <b>1821</b>    | <b>1605</b>  | <b>7829</b> | <b>14737</b> | <b>22.9</b>                                |
| आधार:- सर्व नगरपरिषद, वर्धा. |                         |                            |                                  |                |              |             |              |  |

**तक्ता 8.28**  
**ग्रामीण भागातील दारिद्र्य रेषेखालील कुटुंबे**

| जिल्हा :- वर्धा   |           |                                |                                     |                |              |              |              | संदर्भ – 2002                              |
|---|-----------|--------------------------------|-------------------------------------|----------------|--------------|--------------|--------------|--|
| अ. क्र  | तालुका    | ग्रामीण कुटुंबांची एकूण संख्या | दारिद्र्य रेषेखालील ग्रामीण कुटुंबे |                |              |              |              | दारिद्र्य रेषेखालील कुटुंबांची (टक्केवारी) |
|   |           |                                | अनुसूचित जाती                       | अनुसूचित जमाती | अल्पसंख्यांक | इतर          | एकूण         |  |
| (1)   | (2)       | (3)                            | (4)                                 | (5)            | (6)          | (7)          | (8)          | (9)  |
| 1   | आष्टी     | 17715                          | 1314                                | 1078           | 518          | 4373         | 7283         | 41.1                                       |
| 2   | कांरजा    | 20829                          | 1180                                | 1593           | 105          | 5685         | 8563         | 41.1                                       |
| 3   | आर्वी     | 26620                          | 2252                                | 2695           | 309          | 5686         | 10942        | 41.1                                       |
| 4   | सेलु      | 26631                          | 1938                                | 2239           | 269          | 6499         | 10945        | 41.0                                       |
| 5   | वर्धा     | 47735                          | 5187                                | 2636           | 523          | 11269        | 19615        | 41.0                                       |
| 6   | देवळी     | 25619                          | 2992                                | 1958           | 222          | 5358         | 10530        | 41.1                                       |
| 7   | हिंगणघाट  | 28397                          | 2556                                | 2400           | 198          | 6516         | 11670        | 41.0                                       |
| 8   | समुद्रपुर | 26381                          | 2218                                | 2425           | 173          | 6027         | 10843        | 41.1                                       |
| <b>जिल्हा एकूण</b>  |           | <b>219927</b>                  | <b>19637</b>                        | <b>17024</b>   | <b>2317</b>  | <b>51413</b> | <b>90391</b> | <b>41</b>                                  |
| आधार :- प्रकल्प संचालक, जिल्हा ग्रामीण विकास यंत्रणा, वर्धा |           |                                |                                     |                |              |              |              |  |

गृहनिर्माण

**तक्ता 8.29**  
**विविध गृहनिर्माण मंडळामार्फत म्हाडाने बांधलेल्या घरांचा तपशिल.**

| जिल्हा :- वर्धा  |           |          |                    |                  |                 |                  | संदर्भ वर्ष :- 2013-14 |           |           |                     |
|--|-----------|----------|--------------------|------------------|-----------------|------------------|------------------------|-----------|-----------|---------------------|
| मंडळाचे नांव:- नागपुर गृहनिर्माण व क्षेत्रविकास मंडळ, नागपुर   |           |          |                    |                  |                 |                  | ( सदनिकांची संख्या )   |           |           |                     |
| अ. क्र.  | तालुका    | औद्योगिक | झोपडपट्टी पुर्नवसन | आर्थिक दुर्बलघटक | अल्प उत्पन्न गट | मध्यम उत्पन्न गट | उच्च उत्पन्न गट        | इतर       | एकूण      | झालेला खर्च ` लाखात |
| (1)  | (2)       | (3)      | (4)                | (5)              | (6)             | (7)              | (8)                    | (9)       | (10)      | (11)                |
| 1  | आष्टी     | -        | -                  | -                | -               | -                | -                      | -         | -         | -                   |
| 2  | कारजा     | -        | -                  | -                | -               | -                | -                      | -         | -         | -                   |
| 3  | आर्वी     | -        | -                  | -                | -               | -                | -                      | -         | -         | -                   |
| 4  | सेलु      | -        | -                  | -                | -               | -                | -                      | -         | -         | -                   |
| 5  | वर्धा     | -        | -                  | -                | -               | -                | -                      | 18        | 18        | 59.21               |
| 6  | देवळी     | -        | -                  | -                | -               | -                | -                      | -         | -         | -                   |
| 7  | हिंगणघाट  | -        | -                  | -                | -               | -                | -                      | -         | -         | -                   |
| 8  | समुद्रपुर | -        | -                  | -                | -               | -                | -                      | -         | -         | -                   |
| <b>जिल्हा एकूण</b>   |           | -        | -                  | -                | -               | -                | -                      | <b>18</b> | <b>18</b> | <b>59.21</b>        |
| आधार :- नागपुर गृहनिर्माण व क्षेत्रविकास मंडळ (म्हाडा), नागपुर |           |          |                    |                  |                 |                  |                        |           |           |                     |

**तक्ता 8.30**  
**राजीव गांधी प्रकल्प निवारा विशेष प्रकल्प**

| जिल्हा :- वर्धा  |           | संदर्भ वर्ष :- 2013-14 |           |                        |             |
|--|-----------|------------------------|-----------|------------------------|-------------|
| अ. क्र.  | तालुका    | बांधलेली एकूण घरे      |           | झालेला खर्च ( ₹ लाखात) |             |
|  |           | 2012-13                | 2013-14   | 2012-13                | 2013-14     |
| (1)  | (2)       | (3)                    | (4)       | (5)                    | (6)         |
| 1  | आष्टी     | 6                      | 4         | 2.6                    | 2.0         |
| 2  | कारंजा    | 0                      | 5         | 2.5                    | 2.0         |
| 3  | आर्वी     | 0                      | 3         | 1.5                    | 2.1         |
| 4  | सेलु      | 0                      | 5         | 3.1                    | 0.5         |
| 5  | वर्धा     | 14                     | 7         | 7.2                    | 1.0         |
| 6  | देवळी     | 13                     | 5         | 2.5                    | 3.7         |
| 7  | हिंगणघाट  | 5                      | 5         | 5.6                    | 2.2         |
| 8  | समुद्रपुर | 0                      | 4         | 1.8                    | 2.2         |
| <b>जिल्हा एकूण</b>   |           | <b>38</b>              | <b>38</b> | <b>26.8</b>            | <b>15.7</b> |
| आधार :- प्रकल्प संचालक, जिल्हा ग्रामीण विकास यंत्रणा, वर्धा.   |           |                        |           |                        |             |
| टिप- कारंजा, आर्वी, सेलु, समुद्रपुर तालुक्यातील घरकुलाची कामे पूर्ण झालेली नसल्याने अपूर्ण कामांवरील खर्च दर्शविण्यात आला आहे. |           |                        |           |                        |             |

**तक्ता 8.31**  
**इंदीरा आवास योजना ग्रामीण भागासाठी**

| जिल्हा :- वर्धा   |           |                              |                        |   | संदर्भ वर्ष :- 2013-14        |                |              |            |             |
|---|-----------|------------------------------|------------------------|---|-------------------------------|----------------|--------------|------------|-------------|
| अ. क्र.   | तालुका    | योजनेतर्गत बांधलेली एकूण घरे | झालेला खर्च ( े लाखात) | दारिद्र्य रेषेखालील घर नसलेली कूटुंबांची संख्या | वितरीत केलेल्या घरांची संख्या |                |              |            |             |
|   |           |                              |                        |   | अनुसूचीत जाती                 | अनुसूचित जमाती | अल्पसंख्यांक | इतर        | एकूण        |
| (1)   | (2)       | (3)                          | (4)                    | (5)   | (6)                           | (7)            | (8)          | (9)        | (10)        |
| 1   | आष्टी     | 65                           | 103.0                  | 828   | 0                             | 0              | 0            | 68         | 68          |
| 2   | कारंजा    | 95                           | 285.3                  | 3954  | 25                            | 263            | 0            | 26         | 314         |
| 3   | आर्वी     | 359                          | 363.1                  | 2304  | 58                            | 340            | 0            | 0          | 398         |
| 4   | सेलु      | 96                           | 136.6                  | 1447  | 8                             | 21             | 1            | 107        | 137         |
| 5   | वर्धा     | 101                          | 203.0                  | 9658  | 25                            | 11             | 3            | 131        | 170         |
| 6   | देवळी     | 152                          | 265.2                  | 4403  | 35                            | 152            | 0            | 74         | 261         |
| 7   | हिंगणघाट  | 196                          | 205.2                  | 4043  | 28                            | 132            | 0            | 46         | 206         |
| 8   | समुद्रपुर | 377                          | 398.0                  | 2991  | 9                             | 383            | 0            | 5          | 397         |
| <b>जिल्हा एकूण</b>  |           | <b>1441</b>                  | <b>1959.4</b>          | <b>29628</b>                                    | <b>188</b>                    | <b>1302</b>    | <b>4</b>     | <b>457</b> | <b>1951</b> |
| आधार :- प्रकल्प संचालक, जिल्हा ग्रामीण विकास यंत्रणा, वर्धा   |           |                              |                        |   |                               |                |              |            |             |
| टीप:- तक्ता क्र.8.32 मधील रकाना क्र.4 मधून सन.2013-14पर्यंत लाभ मिळालेली(घरे) (म्हणजे रकाना क्रं.5) वगळून उपरोक्त तक्त्यातील रकाना क्रं.5 मध्ये माहिती देण्यात आली आहे. |           |                              |                        |   |                               |                |              |            |             |

तक्ता 8.32

घरबांधणीसाठी अर्थसहाय्य योजनेअंतर्गत ग्रामीण क्षेत्रात दिलेली घरे

जिल्हा :- वर्धा

संदर्भ वर्ष : 2013-14

| अ. क्र.            | तालुका    | दारिद्र्य रेषेखालील कुटुंबे (2002 नुसार) | दारिद्र्य रेषे खालील बेघर कुटुंबे | योजनेच्या सुरवातीपासून |                  |                         |                          |                               |                  |                         |                          |
|--------------------|-----------|--|-----------------------------------|------------------------|------------------|-------------------------|--------------------------|-------------------------------|------------------|-------------------------|--------------------------|
|                    |           |  |                                   | इंदिरा आवास योजना      |                  |                         |                          | राजीव गांधी निवास योजना क्र.1 |                  |                         |                          |
|                    |           |  |                                   | मंजूर घरे              | पूर्ण झालेली घरे | बांधकाम सुरु असलेली घरे | वितरीत करण्यात आलेली घरे | मंजूर घरे                     | पूर्ण झालेली घरे | बांधकाम सुरु असलेली घरे | वितरीत करण्यात आलेली घरे |
| (1)                | (2)       | (3)                                      | (4)                               | (5)                    | (6)              | (7)                     | (8)                      | (9)                           | (10)             | (11)                    | (12)                     |
| 1                  | आष्टी     | 7283                                     | 3912                              | 3084                   | 3081             | 3                       | 3081                     | 92                            | 90               | 2                       | 90                       |
| 2                  | कांरजा    | 8563                                     | 7223                              | 3269                   | 3042             | 211                     | 3042                     | 94                            | 93               | 1                       | 93                       |
| 3                  | आर्वी     | 10942                                    | 6435                              | 4131                   | 4084             | 31                      | 4084                     | 118                           | 115              | 3                       | 115                      |
| 4                  | सेलु      | 10945                                    | 5923                              | 4476                   | 4430             | 46                      | 4430                     | 89                            | 89               | 0                       | 89                       |
| 5                  | वर्धा     | 19615                                    | 14841                             | 5183                   | 5091             | 88                      | 5091                     | 133                           | 129              | 4                       | 129                      |
| 6                  | देवळी     | 10530                                    | 8518                              | 4115                   | 3995             | 120                     | 3995                     | 116                           | 113              | 3                       | 113                      |
| 7                  | हिंगणघाट  | 11670                                    | 7898                              | 3855                   | 3830             | 21                      | 3830                     | 124                           | 122              | 2                       | 122                      |
| 8                  | समुद्रपुर | 10843                                    | 7025                              | 4034                   | 4006             | 12                      | 4006                     | 88                            | 86               | 2                       | 86                       |
| <b>एकूण जिल्हा</b> |           | <b>90391</b>                             | <b>61775</b>                      | <b>32147</b>           | <b>31559</b>     | <b>532</b>              | <b>31559</b>             | <b>854</b>                    | <b>837</b>       | <b>17</b>               | <b>837</b>               |

आधार:- प्रकल्प अधिकारी, जिल्हा ग्रामीण विकास यंत्रणा, वर्धा.

- टिप – 1) रकाना क्र.6 मध्ये मार्च,2014 अखेरपर्यंत योजनेच्या सुरवातीपासून पूर्ण झालेली सर्व कामे, सन.2012-13 मधील अपुर्ण कामापैकी मार्च,2014 अखेर पूर्ण झालेली कामे याचा समावेश आहे.
- 2) रकाना क्र.7 मध्ये फक्त सन.2013-14 मधील मार्च,2014 अखेर अपुर्ण असलेली व रद्द केलेली 558 पैकी 26 कामे रद्द आहेत.
- 3) रकाना क्र.9RGGNY – 1 मधील सुरवातीपासूनची मंजूर कामे ( रद्द कामे वगळून ) घेण्यात आली आहेत. तसेच रकाना -10 मध्ये सुरवातीपासून पूर्ण झालेली घरे घेण्यात आली आहे.



सामाजिक न्याय

**तक्ता 8.33**  
**जिल्ह्यातील मागासवर्गीय वसतीगृहे, त्यांची प्रवेश क्षमता व दिलेले प्रवेश**

| जिल्हा – वर्धा     |           | संदर्भ वर्ष - 2013-14 |           |           |                  |           |           |
|--------------------|-----------|-----------------------|-----------|-----------|------------------|-----------|-----------|
| अ. क्र.            | तालुका    | मंजूर वसतीगृहे        |           |           | कार्यरत वसतीगृहे |           |           |
|                    |           | शासकीय                | अनुदानित  | एकूण      | शासकीय           | अनुदानित  | एकूण      |
| (1)                | (2)       | (3)                   | (4)       | (5)       | (6)              | (7)       | (8)       |
| 1                  | आष्टी     | 1                     | 5         | 6         | 1                | 5         | 6         |
| 2                  | कारंजा    | 0                     | 3         | 3         | 0                | 3         | 3         |
| 3                  | आर्वा     | 1                     | 8         | 9         | 1                | 7         | 8         |
| 4                  | सेलु      | 0                     | 3         | 3         | 0                | 3         | 3         |
| 5                  | वर्धा     | 2                     | 13        | 15        | 2                | 13        | 15        |
| 6                  | देवळी     | 3                     | 5         | 8         | 3                | 5         | 8         |
| 7                  | हिंगणघाट  | 1                     | 11        | 12        | 1                | 10        | 11        |
| 8                  | समुद्रपुर | 0                     | 4         | 4         | 0                | 4         | 4         |
| <b>जिल्हा एकूण</b> |           | <b>8</b>              | <b>52</b> | <b>60</b> | <b>8</b>         | <b>50</b> | <b>58</b> |

**तक्ता 8.33 (पुढे चालू)**  
**जिल्ह्यातील मागासवर्गीय वसतीगृहे, त्यांची प्रवेश क्षमता व दिलेले प्रवेश**

| जिल्हा - वर्धा  |           |                        |            |             |            |             |            |                               |            |             |            | संदर्भ वर्ष - 2013-14 |            |
|---|-----------|------------------------|------------|-------------|------------|-------------|------------|-------------------------------|------------|-------------|------------|-----------------------|------------|
| अ<br>क्र  | तालुका    | त्यामधील प्रवेश क्षमता |            |             |            |             |            | संदर्भ कालावधीत दिलेले प्रवेश |            |             |            |                       |            |
|   |           | शासकीय                 |            | अनुदानित    |            | एकूण        |            | शासकीय                        |            | अनुदानित    |            | एकूण                  |            |
|   |           | मुले                   | मुली       | मुले        | मुली       | मुले        | मुली       | मुले                          | मुली       | मुले        | मुली       | मुले                  | मुली       |
| (1)   | (2)       | (9)                    | (10)       | (11)        | (12)       | (13)        | (14)       | (15)                          | (16)       | (17)        | (18)       | (19)                  | (20)       |
| 1   | आष्टी     | 0                      | 60         | 110         | 80         | 110         | 140        | 0                             | 60         | 95          | 64         | 95                    | 124        |
| 2   | कांरजा    | 0                      | 0          | 144         | 24         | 144         | 24         | 0                             | 0          | 139         | 24         | 139                   | 24         |
| 3   | आर्वी     | 52                     | 0          | 102         | 90         | 154         | 90         | 52                            | 0          | 102         | 90         | 154                   | 90         |
| 4   | सेलु      | 0                      | 0          | 48          | 30         | 48          | 30         | 0                             | 0          | 48          | 30         | 48                    | 30         |
| 5   | वर्धा     | 175                    | 75         | 342         | 90         | 517         | 165        | 175                           | 75         | 342         | 90         | 517                   | 165        |
| 6   | देवळी     | 150                    | 60         | 36          | 108        | 186         | 168        | 150                           | 60         | 36          | 108        | 186                   | 168        |
| 7   | हिंगणघाट  | 75                     | 0          | 204         | 140        | 279         | 140        | 75                            | 0          | 204         | 140        | 279                   | 140        |
| 8   | समुद्रपुर | 0                      | 0          | 72          | 66         | 72          | 66         | 0                             | 0          | 72          | 66         | 72                    | 66         |
| <b>जिल्हा एकूण</b>  |           | <b>452</b>             | <b>195</b> | <b>1058</b> | <b>628</b> | <b>1510</b> | <b>823</b> | <b>452</b>                    | <b>195</b> | <b>1038</b> | <b>612</b> | <b>1490</b>           | <b>807</b> |
| आधार :- 1) विशेष जिल्हा समाजकल्याण अधिकारी, वर्धा. 2) जिल्हा समाजकल्याण अधिकारी, जि.प. वर्धा. |           |                        |            |             |            |             |            |                               |            |             |            |                       |            |

**तक्ता 8.34**  
**जिल्ह्यातील दलित वस्त्या, त्यामधील लोकसंख्या व दलित वस्त्यांची सुधारणा**

| जिल्हा - वर्धा   |           |                        |                    |                            |            |            | संदर्भ वर्ष 2013-14                     |                |                |
|--|-----------|------------------------|--------------------|----------------------------|------------|------------|---|----------------|----------------|
| अ. क्र.  | तालुका    | दलित वस्त्यांची संख्या | त्यामधील लोकसंख्या | संदर्भ कालावधीत कामे       |            |            | त्यांची प्रशासकीय मंजूरीची रक्कम<br>लाख |                |                |
|  |           |                        |                    | अपूर्ण (मागील वर्ष अखेरीस) | नविन मंजूर | एकूण       | अपूर्ण (मागील वर्ष अखेरीस)              | नविन मंजूर     | एकूण           |
| (1)  | (2)       | (3)                    | (4)                | (5)                        | (6)        | (7)        | (8)                                     | (9)            | (10)           |
| 1  | आष्टी     | 61                     | 8011               | 8                          | 24         | 32         | 9.35                                    | 77.00          | 86.35          |
| 2  | कारंजा    | 78                     | 7431               | 8                          | 28         | 36         | 2.00                                    | 73.00          | 75.00          |
| 3  | आर्वी     | 94                     | 13193              | 8                          | 38         | 46         | 16.50                                   | 106.00         | 122.50         |
| 4  | सेलु      | 107                    | 11482              | 8                          | 27         | 35         | 36.00                                   | 79.00          | 115.00         |
| 5  | वर्धा     | 196                    | 24858              | 25                         | 72         | 97         | 6.40                                    | 243.00         | 249.40         |
| 6  | देवळी     | 117                    | 18195              | 13                         | 39         | 52         | 12.30                                   | 116.40         | 128.70         |
| 7  | हिंगणघाट  | 134                    | 14756              | 23                         | 63         | 86         | 4.40                                    | 193.00         | 197.40         |
| 8  | समुद्रपुर | 122                    | 11375              | 6                          | 50         | 56         | 2.00                                    | 140.65         | 142.62         |
| <b>जिल्हा एकूण</b>   |           | <b>909</b>             | <b>109301</b>      | <b>99</b>                  | <b>341</b> | <b>440</b> | <b>88.95</b>                            | <b>1028.05</b> | <b>1116.97</b> |
| टिप :- सन.2013-14 वर्षातील दलीत वस्ती बृहत आराखडा नव्याने लोक संख्या निहाय दलीत वस्तीचा आराखडा मंजूर केल्यामुळे सदरहू एकूण वस्ती 909 असून 16 वस्ती कमी झालेला असून वस्तीची लोकसंख्या कायम आहे. |           |                        |                    |                            |            |            |   |                |                |

**तक्ता 8.34 (पुढे चालू )**  
**जिल्ह्यातील दलित वस्त्या, त्यामधील लोकसंख्या व दलित वस्त्यांची सुधारणा**

| जिल्हा - वर्धा   |           |  |                               |                    |                        |            |          | संदर्भ वर्ष 2013-14        |                    |
|--|-----------|--|-------------------------------|--------------------|------------------------|------------|----------|----------------------------|--------------------|
| अ. क्र.  | तालुका    | एकूण हाती घेतलेल्या कामांचे प्रकार (स्तंभ - 7) |                               |                    |                        |            |          | संदर्भ कालावधीत पूर्ण कामे |                    |
|  |           | पाणी पुरवठा                                    | स्वच्छता / मलनिस्सारणाची कामे | सार्वजनिक वाचनालये | रस्ते, पूल / पोच रस्ते | समाज मंदीर | इतर      | संख्या                     | त्यांवरील खर्च लाख |
| (1)  | (2)       | (11)   | (12)                          | (13)               | (14)                   | (15)       | (16)     | (17)                       | (18)               |
| 1  | आष्टी     | 0  | 1                             | 0                  | 20                     | 3          | 0        | 24                         | 6.40               |
| 2  | कारंजा    | 1  | 5                             | 0                  | 20                     | 2          | 0        | 28                         | 1.00               |
| 3  | आर्वा     | 2  | 16                            | 0                  | 28                     | 2          | 0        | 38                         | 22.10              |
| 4  | सेलु      | 0  | 12                            | 0                  | 26                     | 3          | 0        | 27                         | 0                  |
| 5  | वर्धा     | 0  | 64                            | 0                  | 27                     | 1          | 0        | 72                         | 0                  |
| 6  | देवळी     | 2  | 12                            | 0                  | 42                     | 3          | 0        | 39                         | 18.00              |
| 7  | हिंगणघाट  | 0  | 53                            | 0                  | 26                     | 4          | 0        | 63                         | 14.28              |
| 8  | समुद्रपुर | 1  | 20                            | 0                  | 44                     | 0          | 0        | 50                         | 12.00              |
| <b>जिल्हा एकूण</b>   |           | <b>6</b>                                       | <b>183</b>                    | <b>0</b>           | <b>233</b>             | <b>18</b>  | <b>0</b> | <b>341</b>                 | <b>73.78</b>       |
| आधार :- 1) जिल्हा समाजकल्याण अधिकारी, जि.प, वर्धा.   |           |  |                               |                    |                        |            |          |                            |                    |
| टिप-सेलु व वर्धा तालुक्यातील स्तंभ-18 मध्ये पूर्ण कामांची अंतिम देयके अदा करणे बाकी असल्याने खर्च 0 दिसून येत आहे. |           |  |                               |                    |                        |            |          |                            |                    |

अल्पसंख्यांक विकास

तक्ता 8.35

अल्पसंख्यांक विकास विभागाकडून राबविण्यात येत असलेल्या विविध योजनांचे लाभार्थी संख्या

| जिल्हा – वर्धा   |  |           | संदर्भ वर्ष 2013-14  |         |
|--|--|-----------|----------------------|---------|
| अ. क्र.  | बाब  | एकूण खर्च | लाभार्थ्यांची संख्या |         |
|  |  |           | 2012-13              | 2013-14 |
| (1)  | (2)  | (3)       | (4)                  | (5)     |
| 1  | प्राथमिक शाळेत शिक्षण घेणाऱ्या अल्पसंख्यांक विद्यार्थ्यांना मोफत गणवेश वाटप योजना  | निरंक     | 5761                 | निरंक   |
| 2  | 5 वी ते 7 वी मध्ये शिक्षण घेणाऱ्या अल्पसंख्यांक विद्यार्थ्यांच्या उपस्थितीकरिता पालकांना प्रोत्साहन भत्ता  | निरंक     | 2934                 | निरंक   |
| 3  | उच्च व्यावसायिक शिक्षण घेणाऱ्या अल्पसंख्यांक विद्यार्थ्यांकरिता शिष्यवृत्ती योजना  | निरंक     | निरंक                | निरंक   |
| 4  | निरंतर प्रशिक्षण योजना /तंत्र शिक्षण परीक्षा मंडळ /मुक्त विद्यापीठ यांच्यामार्फत राबविण्यात येणाऱ्या अभ्यासक्रमांमध्ये शिक्षण घेणाऱ्या अल्पसंख्यांक लाभार्थ्यांची संख्या | निरंक     | निरंक                | निरंक   |
| 5  | राज्यातील अल्पसंख्यांक विद्यार्थ्यांना शासकीय औद्योगिक प्रशिक्षण संस्थांमधून अल्पमुदतीच्या व्यावसायिक प्रशिक्षणाकरिता अनुदानित लाभार्थ्यांची संख्या                      | निरंक     | 40                   | निरंक   |
| 6  | बेरोजगार अल्पसंख्यांक उमेदवारांना मॉल्समध्ये नोकरी उपलब्ध होण्याकरिता प्रशिक्षण घेणाऱ्या लाभार्थ्यांची संख्या  | निरंक     | निरंक                | निरंक   |
| आधार :- 1) शिक्षणाधिकारी (प्रा), जि.प. वर्धा. 2) जिल्हा व्यवसाय शिक्षण व प्रशिक्षण अधिकारी, वर्धा.                   |  |           |                      |         |
| टिप – अ.क्रं 1 व 2 सदर योजना बंद झाल्यामुळे 2013-14 च्या लाभार्थ्यांची संख्या व एकूण खर्चाची माहिती निरंक दिलेली आहे |  |           |                      |         |

विशेष सहाय्य



**तक्ता 8.36**  
**महसुल विभागाकडील सामाजिक सुरक्षा योजनाअंतर्गत केलेले अर्थसहाय्य**

| अनूदान लाखात       |           |                          |                |                      |                |   |               |                            |                     |
|--------------------|-----------|--------------------------|----------------|----------------------|----------------|---|---------------|----------------------------|---------------------|
| जिल्हा - वर्धा     |           |                          |                |                      |                |   |               |                            | संदर्भ वर्ष 2013-14 |
| अ. क्रं.           | तालुका    | संजय गांधी निराधार योजना |                | श्रावणबाळ सेवा योजना |                | इंदिरा गांधी राष्ट्रीय वृध्दापकाळ योजना |               | राष्ट्रीय कुटुंब लाभ योजना |                     |
|                    |           | लाभार्थी संख्या          | दिलेले अनुदान  | लाभार्थी संख्या      | दिलेले अनुदान  | लाभार्थी संख्या                         | दिलेले अनुदान | लाभार्थी संख्या            | दिलेले अनुदान       |
| (1)                | (2)       | (3)                      | (4)            | (5)                  | (6)            | (7)                                     | (8)           | (9)                        | (10)                |
| 1                  | आष्टी     | 1222                     | 84.94          | 4346                 | 237.85         | 3639                                    | 67.00         | 28                         | 7.85                |
| 2                  | कारंजा    | 1012                     | 79.27          | 2745                 | 150.80         | 1188                                    | 27.96         | 13                         | 5.10                |
| 3                  | आर्वी     | 1655                     | 113.03         | 7860                 | 437.24         | 2400                                    | 48.29         | 32                         | 9.20                |
| 4                  | सेलु      | 1190                     | 117.31         | 3604                 | 172.00         | 3604                                    | 73.00         | 19                         | 7.65                |
| 5                  | वर्धा     | 5239                     | 468.25         | 11254                | 721.50         | 7012                                    | 156.95        | 40                         | 17.50               |
| 6                  | देवळी     | 1762                     | 116.83         | 6204                 | 395.00         | 5227                                    | 115.06        | 34                         | 8.00                |
| 7                  | हिंगणघाट  | 1578                     | 112.60         | 3405                 | 166.00         | 3405                                    | 65.00         | 28                         | 8.10                |
| 8                  | समुद्रपुर | 952                      | 68.66          | 1722                 | 88.64          | 1722                                    | 27.18         | 11                         | 5.00                |
| <b>जिल्हा एकूण</b> |           | <b>14610</b>             | <b>1160.89</b> | <b>41140</b>         | <b>2369.03</b> | <b>28197</b>                            | <b>580.44</b> | <b>205</b>                 | <b>68.40</b>        |

आधार : जिल्हाधिकारी कार्यालय (संजय गांधी शाखा), वर्धा.

**तक्ता 8.37**  
**संजय गांधी निराधार अनुदान योजनेंतर्गत केलेले अर्थसहाय्य**

| अनुदान लाखात       |           |                               |                |                 |               |                 |               |                 |               |                                |               |  |               |
|--------------------|-----------|-------------------------------|----------------|-----------------|---------------|-----------------|---------------|-----------------|---------------|--------------------------------|---------------|--|---------------|
| जिल्हा - वर्धा     |           |                               |                |                 |               |                 |               |                 |               | संदर्भ वर्ष 2013-14            |               |  |               |
| अ. क्र.            | तालुका    | 65 वर्षाखालील निराधार व्यक्ती |                | अनाथ मुले       |               | अपंग            |               | निराधार विधवा   |               | घटस्फोट झालेल्या निराधार महिला |               | अत्याचारित व वेश्या व्यवसायातून मुक्त झालेल्या महिला |               |
|                    |           | लाभार्थी संख्या               | दिलेले अनुदान  | लाभार्थी संख्या | दिलेले अनुदान | लाभार्थी संख्या | दिलेले अनुदान | लाभार्थी संख्या | दिलेले अनुदान | लाभार्थी संख्या                | दिलेले अनुदान | लाभार्थी संख्या                                      | दिलेले अनुदान |
| (1)                | (2)       | (3)                           | (4)            | (5)             | (6)           | (7)             | (8)           | (9)             | (10)          | (11)                           | (12)          | (13)   | (14)          |
| 1                  | आष्टी     | 1019                          | 78.29          | 19              | 1.36          | 77              | 1.84          | 89              | 2.13          | 18                             | 1.29          | 0  | 0             |
| 2                  | कारंजा    | 892                           | 74.99          | 17              | 1.22          | 52              | 1.24          | 39              | 0.93          | 12                             | 0.86          | 0  | 0             |
| 3                  | आर्वी     | 1585                          | 110.48         | 18              | 1.29          | 11              | 0.26          | 41              | 0.98          | 0                              | 0             | 0  | 0             |
| 4                  | सेलु      | 1151                          | 116.37         | 0               | 0             | 22              | 0.52          | 17              | 0.40          | 0                              | 0             | 0  | 0             |
| 05                 | वर्धा     | 4919                          | 457.01         | 14              | 1.00          | 140             | 3.36          | 106             | 2.54          | 35                             | 2.52          | 25   | 1.80          |
| 6                  | देवळी     | 1617                          | 112.91         | 3               | 0.21          | 48              | 1.15          | 88              | 2.11          | 6                              | 0.43          | 0  | 0             |
| 7                  | हिंगणघाट  | 1521                          | 110.41         | 17              | 1.22          | 11              | 0.26          | 29              | 0.69          | 0                              | 0             | 0  | 0             |
| 8                  | समुद्रपुर | 810                           | 64.48          | 4               | 0.28          | 37              | 0.88          | 89              | 2.13          | 12                             | 0.86          | 0  | 0             |
| <b>जिल्हा एकूण</b> |           | <b>13514</b>                  | <b>1124.94</b> | <b>92</b>       | <b>6.58</b>   | <b>398</b>      | <b>9.51</b>   | <b>498</b>      | <b>11.91</b>  | <b>83</b>                      | <b>5.96</b>   | <b>25</b>  | <b>1.80</b>   |

आधार : जिल्हाधिकारी कार्यालय (संजय गांधी शाखा), वर्धा.

मदत व पुनर्वसन

**तक्ता 8.38**  
**पुनर्वसन प्रकल्पांची सद्यस्थिती**

| जिल्हा - वर्धा  |                     |   |                      |                      |                        | संदर्भ वर्ष 2013-14 |                  |                |                  |                  |   |  |
|---|---------------------|---|----------------------|----------------------|------------------------|---------------------|------------------|----------------|------------------|------------------|---|--|
| अ. क्रं.  | प्रकल्पांचे नांव    | पुनर्वसन अधिनिय-मांतर्गत अधिसुचना निर्गमित दिनांक | निश्चित केलेला स्लॉब | बाधित गांवे (संख्या) | बाधित क्षेत्र (हेक्टर) | जमिन वाटप           |                  | भुखंड वाटप     |                  |                  | प्रकल्पग्रस्त   |  |
|   |                     |   |                      |                      |                        | खातेदार (संख्या)    | क्षेत्र (हेक्टर) | वसाहत (संख्या) | खातेदार (संख्या) | क्षेत्र (हेक्टर) | निर्गमित केलेले दाखले (संख्या)                          | नोकरी मिळालेली   |
| (1)   | (2)                 | (3)   | (4)                  | (5)                  | (6)                    | (7)                 | (8)              | (9)            | (10)             | (11)             | (12)  | (13)   |
| 1   | निम्न वर्धा प्रकल्प | 20/7/1981   | टप्पा 3              | 20                   | 4815.00                | 0                   | 0                | 21             | 5620             | 331.35           | 9439<br>सदर संख्या<br>एकूण<br>प्रकल्पग्रस्ता<br>ची आहे. | एकूण<br>432<br>प्रकल्पग्र<br>स्तांना<br>शासकीय<br>सेवेत<br>सामावून<br>घेण्यात<br>आलेले<br>आहे. |
| 2   | कार नदी प्रकल्प     | 22/3/1996   | टप्पा 3              | 1                    | 203.00                 | 0                   | 0                | 1              | 328              | 3.74             |   |  |
| 3   | लाल नाला प्रकल्प    | 20/7/1996   | टप्पा 3              | 3                    | 1052.00                | 0                   | 0                | 3              | 391              | 26.63            |   |  |
| 4   | निम्न वणा प्रकल्प   | 25/5/1981   | टप्पा 3              | 0                    | 0                      | 0                   | 0                | 0              | 0                | 0                |   |  |
| 5   | आजनसरा प्रकल्प      | 19/3/2001   | टप्पा 3              | 13                   | 0                      | 0                   | 0                | 0              | 0                | 0                |   |  |
| 6   | गोजी प्रकल्प        | 31/8/2006   | टप्पा 3              | 2                    | 0                      | 0                   | 0                | 0              | 0                | 0                |   |  |
| 7   | शिरूड प्रकल्प       | 27/6/2006   | टप्पा 3              | 6                    | 0                      | 0                   | 0                | 0              | 0                | 0                |   |  |
| 8   | अपर वर्धा प्रकल्प   | 17/5/1983   | टप्पा 3              | 11                   | 2720.00                | 318                 | 428.00           | 16             | 1334             | 0                |   |  |
| 9   | सिसी नाला प्रकल्प   | 2/2/1989  | टप्पा 3              | 1                    | 119.00                 | 0                   | 0                | 1              | 132              | 0                |   |  |
| 10  | सुकळी लघु प्रकल्प   | 4/7/1996  | टप्पा 3              | 2                    | 423.51                 | 0                   | 0                | 3              | 315              | 0                |   |  |
| 11  | मदन तलाव प्रकल्प    | 31/7/1998   | टप्पा 3              | 1                    | 326.64                 | 0                   | 0                | 1              | 136              | 9.35             |   |  |
| 12  | पोथरा नाला प्रकल्प  | 7/1/1982  | टप्पा 3              | 6                    | 742.00                 | 0                   | 0                | 7              | 467              | 0                |   |  |
| 13  | कार नदी प्रकल्प     | 30/7/1982   | टप्पा 3              | 2                    | 839.00                 | 0                   | 0                | 2              | 269              | 0                |   |  |
| 14  | वर्धा-हातगाव        | 18/8/2011   | टप्पा 3              | 7                    | 270.38                 | 0                   | 0                | 0              | 0                | 0                |   |  |
| <b>एकूण</b>   |                     |   |                      | <b>75</b>            | <b>11510.53</b>        | <b>318</b>          | <b>428.00</b>    | <b>55</b>      | <b>8992</b>      | <b>371.07</b>    | <b>9439</b>   | <b>432</b>   |
| आधार :- जिल्हा पुनर्वसन अधिकारी, वर्धा.   |                     |   |                      |                      |                        |                     |                  |                |                  |                  |   |  |
| टिप :- अनु क्रं.5,6, व 7 च्या प्रकल्पांची कलम 11 (1) खालील अधिसुचना प्रसिध्द झाल्यानंतर विहित मुदतीत कलम 13 (1) व 13 (3) ची कार्यवाही न झाल्यामुळे कलम 11 (1) खालील अधिसुचना व्यपगत झालेली आहे. |                     |   |                      |                      |                        |                     |                  |                |                  |                  |   |  |

तक्ता 8.39

जिल्ह्यातील दुष्काळामुळे झालेली हानी व पुनर्वसन व्यवस्थापनांतर्गत दिलेले सहाय्य

| जिल्हा - वर्धा  |           |                                 |                                 |                        |          |  |   | संदर्भ वर्ष- 2013-14                  |            |           |
|---|-----------|---------------------------------|---------------------------------|------------------------|----------|--|---|---------------------------------------|------------|-----------|
| अ. क्रं.  | तालुका    | दुष्काळामुळे झालेली हानी        |                                 |                        |          | मदत व पुनर्वसनांतर्गत केलेले सहाय्य                  |   |                                       |            |           |
|   |           | पिकाचे झालेले नुकसान (आणे-वारी) | दुष्काळामुळे मृतप्राणी (संख्या) | स्थलांतरी-तांची संख्या | इतर      | रोजगार हमी योजनेंतर्गत पुरविलेला रोजगार (मनुष्य दिन) | दुष्काळग्रस्त प्राण्यांसाठी उभारलेल्या छावण्यां | पिक आणेवारी नुसार दिलेली नुकसान भरपाई | अर्थसहाय्य | बी-बियाणे |
| (1)   | (2)       | (3)                             | (4)                             | (5)                    | (6)      | (7)  | (8)   | (9)                                   | (10)       | (11)      |
| 1   | आष्टी     | 0                               | 0                               | 0                      | 0        | 0  | 0   | 0                                     | 0          | 0         |
| 2   | कारजा     | 0                               | 0                               | 0                      | 0        | 0  | 0   | 0                                     | 0          | 0         |
| 3   | आर्वी     | 0                               | 0                               | 0                      | 0        | 0  | 0   | 0                                     | 0          | 0         |
| 4   | सेलु      | 0                               | 0                               | 0                      | 0        | 0  | 0   | 0                                     | 0          | 0         |
| 5   | वर्धा     | 0                               | 0                               | 0                      | 0        | 0  | 0   | 0                                     | 0          | 0         |
| 6   | देवळी     | 0                               | 0                               | 0                      | 0        | 0  | 0   | 0                                     | 0          | 0         |
| 7   | हिंगणघाट  | 0                               | 0                               | 0                      | 0        | 0  | 0   | 0                                     | 0          | 0         |
| 8   | समुद्रपुर | 0                               | 0                               | 0                      | 0        | 0  | 0   | 0                                     | 0          | 0         |
| <b>जिल्हा एकूण</b>  |           | <b>0</b>                        | <b>0</b>                        | <b>0</b>               | <b>0</b> | <b>0</b>   | <b>0</b>  | <b>0</b>                              | <b>0</b>   | <b>0</b>  |
| आधार :- आपत्ती व्यवस्थापन विभाग, जिल्हाधिकारी कार्यालय, वर्धा.                            |           |                                 |                                 |                        |          |  |   |                                       |            |           |
| टीप : सन.2013-14 या वर्षामध्ये वर्धा जिल्ह्यामध्ये दुष्काळ परिस्थिती निर्माण झालेली नाही. |           |                                 |                                 |                        |          |  |   |                                       |            |           |

**तक्ता 8.40**  
**जिल्ह्यातील आपत्तीमुळे झालेली हानी व आपत्ती व्यवस्थापनांतर्गत दिलेले सहाय्य**

| जिल्हा - वर्धा  |                 | संदर्भ वर्ष 2013-14    |                 |               |              |                    |              |                           |      |   |
|---|-----------------|------------------------|-----------------|---------------|--------------|--------------------|--------------|---------------------------|------|---|
| अ. क्रं.  | आपत्तीचा प्रकार | आपत्तीमुळे झालेली हानी |                 |               |              |                    |              |                           |      | आपत्ती व्यवस्थापना अंतर्गत वाटलेले सहाय्य ( लक्ष) |
|   |                 | मनुष्य (संख्या)        | प्राणी (संख्या) | कृषी (हेक्टर) | घरे (संख्या) | रस्ते लांबी कि.मी. | पुल (संख्या) | सार्वजनिक इमारती (संख्या) | इतर  |   |
| (1)   | (2)             | (3)                    | (4)             | (5)           | (6)          | (7)                | (8)          | (9)                       | (10) | (11)  |
| 1   | भूकंप           | 0                      | 0               | 0             | 0            | 0                  | 0            | 0                         | 0    | 0   |
| 2   | पूर             | 9                      | 85              | 180665.91     | 5385         | 1358.9             | 105          | 24                        | -    | 4986.11   |
| 3   | वादळ            | 0                      | 0               | 0             | 0            | 0                  | 0            | 0                         | 0    | 0   |
| 4   | भूसखलन          | 0                      | 0               | 0             | 0            | 0                  | 0            | 0                         | 0    | 0   |
| 5   | गारपीट          | 0                      | 0               | 0             | 0            | 0                  | 0            | 0                         | 0    | 0   |
| 6   | इतर             | 14                     | 0               | 0             | 0            | 0                  | 0            | 0                         | 0    | 31.50   |
| आधार : आपत्ती व्यवस्थापन विभाग, जिल्हाधिकारी कार्यालय, वर्धा.   |                 |                        |                 |               |              |                    |              |                           |      |   |
| टीप : 1)माहे जून व जुलै,2013 मध्ये अतिवृष्टी / पूर तसेच विज पडणे यामुळे भरपूर मोठ्या प्रमाणात नुकसान झाल्यामुळे आकडेवारीमध्ये वाढ झालेली आहे. |                 |                        |                 |               |              |                    |              |                           |      |   |
| 2)स्थंभ 5 मध्ये माहिती 50 टक्यापेक्षा कमी व अधिक अशा दोन्हीची मिळवून नुकसानीची आकडेवारी देण्यात आली आहे.                                      |                 |                        |                 |               |              |                    |              |                           |      |   |

योजना विषयक आकडवारी

विविध विकास योजना



**तक्ता क्र. 9.1**  
**जिल्ह्यातील विविध योजनांतर्गत नियतव्यय व खर्चाचा आढावा**

| जिल्हा :- वर्धा                       |          |         |           |         | (` लाखात) |
|---------------------------------------|----------|---------|-----------|---------|-----------|
| जिल्हा योजना                          | 2012-13  |         | 2013-2014 |         | 2014-2015 |
|                                       | नियतव्यय | खर्च    | नियतव्यय  | खर्च    | नियतव्यय  |
| (1)                                   | (2)      | (3)     | (4)       | (5)     | (6)       |
| सर्वसाधारण योजना                      | 8000.00  | 7759.85 | 8500.00   | 7081.88 | 9500.00   |
| अनुसूचित जाती उपयोजना                 | 2871.00  | 2190.48 | 2871.00   | 2407.55 | 2942.00   |
| आदिवासी उपयोजना                       | 0        | 0       | 0         | 0       | 0         |
| आदिवासी उपयोजना क्षेत्राबाहेरील योजना | 2050.16  | 1766.92 | 2223.07   | 1992.78 | 2420.38   |
| डोंगरी विकास कार्यक्रम                | 0        | 0       | 0         | 0       | 0         |
| खासदारांचा स्थानिक विकास कार्यक्रम    | 500.00   | 250.00  | 500.00    | 121.63  | 500.00    |
| आमदारांचा स्थानिक विकास कार्यक्रम     | 800.00   | 731.42  | 984.89    | 972.75  | 800.00    |
| आधार :- जिल्हा नियोजन अधिकारी, वर्धा. |          |         |           |         |           |

**तक्ता 9.2**  
**विविध विकास शीर्षाखाली झालेला योजनांतर्गत खर्च**

| जिल्हा - वर्धा |                                    |                                       |                    |                                       | संदर्भ वर्ष :- 2013-14      |                |
|----------------|------------------------------------|---------------------------------------|--------------------|---------------------------------------|-----------------------------|----------------|
| ( ० लाखात)     |                                    |                                       |                    |                                       |                             |                |
| अ. क्र.        | विकास शीर्ष व उपशीर्ष              | जिल्हा पातळीवरील योजनांवर झालेला खर्च |                    |                                       |                             |                |
|                |                                    | सर्वसाधारण<br>॥                       | आदिवासी<br>उपयोजना | आदिवासी<br>उपयोजना<br>क्षेत्राबाहेरील | अनुसूचित<br>जाती<br>उपयोजना | एकूण           |
| (1)            | (2)                                | (3)                                   | (4)                | (5)                                   | (6)                         | (7)            |
| <b>1</b>       | <b>कृषि व संलग्न सेवा</b>          |                                       |                    |                                       |                             |                |
|                | 1.1 पीक संवर्धन                    | 90.97                                 | 0                  | 105.00                                | 450.00                      | 645.97         |
|                | 1.2 फलोत्पादन                      | 17.75                                 | 0                  | 0.00                                  | 0.00                        | 17.75          |
|                | 1.3 मृद व जलसंधारण                 | 102.00                                | 0                  | 0.00                                  | 10.22                       | 112.22         |
|                | 1.4 पशुसंवर्धन                     | 207.70                                | 0                  | 10.84                                 | 15.00                       | 233.54         |
|                | 1.5 दुग्ध शाळा विकास               | 0.00                                  | 0                  | 0.00                                  | 0.00                        | 0.00           |
|                | 1.6 मत्स्य व्यवसाय                 | 3.99                                  | 0                  | 0.00                                  | 0.00                        | 3.99           |
|                | 1.7 वने व वन्य जीवन                | 141.94                                | 0                  | 32.33                                 | 0.00                        | 174.27         |
|                | 1.8 सामाजिक वनीकरण                 | 0                                     | 0                  | 0                                     | 0.00                        | 0.00           |
|                | 1.9 धान्य साठवण, गोदामे व पणन      | 0                                     | 0                  | 0                                     | 0.00                        | 0.00           |
|                | 1.10 कृषि शिक्षण आणि संशोधन        | 0                                     | 0                  | 0                                     | 0.00                        | 0.00           |
|                | 1.11 सहकार                         | 169.99                                | 0                  | 20.00                                 | 25.00                       | 214.99         |
|                | <b>एकूण (एक)</b>                   | <b>734.34</b>                         | <b>0</b>           | <b>168.17</b>                         | <b>500.22</b>               | <b>1402.73</b> |
| <b>2</b>       | <b>ग्रामीण विकास</b>               |                                       |                    |                                       |                             |                |
|                | 2.1 एकात्मिक ग्रामीण विकास         | 37.80                                 | 0                  | 0                                     | 0                           | 37.80          |
|                | 2.2 अवर्षण प्रवण क्षेत्र कार्यक्रम | 0.00                                  | 0                  | 0                                     | 0                           | 0.00           |
|                | 2.3 इंदीरा आवास योजना              | 195.93                                | 0                  | 553.35                                | 83.10                       | 832.38         |
|                | 2.4 भू-सुधारणा                     | 0.00                                  | 0                  | 0                                     | 0                           | 0.00           |
|                | 2.5 रोजगार हमी योजना               | 9.00                                  | 0                  | 0                                     | 0                           | 9.00           |
|                | 2.6 सामूहिक विकास                  | 883.33                                | 0                  | 0                                     | 0                           | 883.33         |
|                | 2.7 ग्रामीण स्वच्छता कार्यक्रम     | 350.00                                | 0                  | 0                                     | 0                           | 350.00         |
|                | <b>एकूण (दोन)</b>                  | <b>1476.06</b>                        | <b>0</b>           | <b>553.35</b>                         | <b>83.10</b>                | <b>2112.51</b> |

**तक्ता 9.2 (पुढे िचालू)**  
**विविध विकास शीर्षाखाली झालेला योजनांतर्गत खर्च**

| जिल्हा – वर्धा                        |   |                |                 |                                 | संदर्भ वर्ष :- 2013-14 |                |
|---------------------------------------|---|----------------|-----------------|---------------------------------|------------------------|----------------|
|                                       |   |                |                 |                                 | ( े लाखात)             |                |
| जिल्हा पातळीवरील योजनांवर झालेला खर्च |   |                |                 |                                 |                        |                |
| अ.क्र.                                | विकास शीर्ष व उपशीर्ष                     | सर्वसाधारण ॥   | आदिवासी उपयोजना | आदिवासी उपयोजना क्षेत्राबाहेरील | अनुसूचित जाती उपयोजना  | एकूण           |
| (1)                                   | (2)                                       | (3)            | (4)             | (5)                             | (6)                    | (7)            |
| <b>3</b>                              | <b>पाटबंधारे व पूरनियंत्रण</b>            |                |                 |                                 |                        |                |
|                                       | 3.1 लघु पाटबंधारे (राज्यक्षेत्र)          | 102.00         | 0               | 0                               | 0                      | 102.00         |
|                                       | 3.2 लघु पाटबंधारे (स्थानिक क्षेत्र)       | 5.14           | 0               | 0                               | 0                      | 5.14           |
|                                       | 3.3 जलप्रदाय क्षेत्र विकास कार्यक्रम      | 0              | 0               | 0                               | 0                      | 0              |
|                                       | 3.4 मोठे व मध्यमपाटबंधारे                 | 0              | 0               | 0                               | 0                      | 0              |
|                                       | 3.5 पूरनियंत्रण                           | 50.79          | 0               | 0                               | 0                      | 50.79          |
|                                       | <b>एकूण (तीन)</b>                         | <b>157.93</b>  | <b>0</b>        | <b>0</b>                        | <b>0</b>               | <b>157.93</b>  |
| <b>4</b>                              | <b>ऊर्जा</b>                              |                |                 |                                 |                        |                |
|                                       | 4.1 ऊर्जा विकास (नवीन)                    | 170.00         | 0               | 7.00                            | 0                      | 177.00         |
|                                       | 4.2 जलविद्युत ऊर्जा विकास (नवीन)          | 0              | 0               | 0                               | 0                      | 0              |
|                                       | 4.3 अपारंपारीक ऊर्जा विकास                | 0              | 0               | 0                               | 0                      | 0              |
|                                       | <b>एकूण ( चार )</b>                       | <b>170.00</b>  | <b>0</b>        | <b>7.00</b>                     | <b>0</b>               | <b>177.00</b>  |
| <b>5</b>                              | <b>उद्योग व खाण</b>                       |                |                 |                                 |                        |                |
|                                       | 5.1 ग्रामीण व लघुउद्योग                   | 37.05          | 0               | 2.50                            | 17.00                  | 56.55          |
|                                       | 5.2 मोठे व मध्यम उद्योग                   | 0              | 0               | 0                               | 0                      | 0              |
|                                       | <b>एकूण (पाच )</b>                        | <b>37.05</b>   | <b>0</b>        | <b>2.50</b>                     | <b>17.00</b>           | <b>56.55</b>   |
| <b>6</b>                              | <b>परिवहन</b>                             |                |                 |                                 |                        |                |
|                                       | 6.1 बंदरे, दिपगहे व नौकावहन               | -              | 0               | -                               | 0                      | -              |
|                                       | 6.2 रस्ते व पूल                           | 1109.75        | 0               | 182.49                          | 0                      | 1292.24        |
|                                       | 6.3 रस्ते वाहतूक                          | 657.40         | 0               | 0                               | 0                      | 657.40         |
|                                       | 6.4 देशांतर्गत जलवाहतूक                   | 0              | 0               | 0                               | 0                      | 0              |
|                                       | 6.5 शहरी लोहमार्ग व मेट्रो वाहतूक (नवीन)  | 0              | 0               | 0                               | 0                      | 0              |
|                                       | 6.6 हवाई वाहतूक                           | 0              | 0               | 0                               | 0                      |                |
|                                       | <b>एकूण (सहा)</b>                         | <b>1767.15</b> | <b>0</b>        | <b>182.49</b>                   | <b>0</b>               | <b>1949.64</b> |
| <b>7</b>                              | <b>सामान्य आर्थिक सेवा</b>                |                |                 |                                 |                        |                |
|                                       | 7.1 तिर्थक्षेत्र विकास (नवीन)             | 0              | 0               | 0                               | 0                      | 0              |
|                                       | 7.2 पर्यटन विकास (नवीन)                   | 82.43          | 0               | 0                               | 0                      | 82.43          |
|                                       | 7.3 प्रादेशिक ग्रामीण बँकेचा विकास (नवीन) | 0              | 0               | 0                               | 0                      | 0              |
|                                       | इतर                                       | 0              | 0               | 0                               | 0                      | 0              |
|                                       | <b>एकूण (सात)</b>                         | <b>82.43</b>   | <b>0</b>        | <b>0</b>                        | <b>0</b>               | <b>82.43</b>   |

**तक्ता 9.2 ( पुढे ऩ्चालू )**  
**विविध विकास शीर्षाखाली झालेला योजनांतर्गत खर्च**

| जिल्हा – वर्धा                                   |                                     |                |                 |                                 | संदर्भ वर्ष :- 2013-14 |                |
|--|-------------------------------------|----------------|-----------------|---------------------------------|------------------------|----------------|
| जिल्हा पातळीवरील योजनांवर झालेला खर्च ( ` लाखात) |                                     |                |                 |                                 |                        |                |
| अ. क्र.  | विकास शीर्ष व उपशीर्ष               | सर्वसाधारण ऩ्  | आदिवासी उपयोजना | आदिवासी उपयोजना क्षेत्राबाहेरील | अनुसूचित जाती उपयोजना  | एकूण           |
| 1  | 2                                   | 3              | 4               | 5                               | 6                      | 7              |
| <b>8</b>   | <b>सामाजिक व सामूहिक सेवा</b>       |                |                 |                                 |                        |                |
|  | 8.1 सामान्य शिक्षण                  | 10.03          | 0               | 0                               | 4.55                   | 14.58          |
|  | 8.2 तंत्र शिक्षण                    | 49.72          | 0               | 0                               | 0.79                   | 50.51          |
|  | 8.3 वैद्यकीय शिक्षण                 | 0              | 0               | 0                               | 0                      | 0              |
|  | 8.4 उच्च शिक्षण (नवीन)              | 0              | 0               | 0                               | 0                      | 0              |
|  | 8.5 उच्च शिक्षण (कला) (नवीन)        | 0              | 0               | 0                               | 0                      | 0              |
|  | 8.6 व्यावसायिक शिक्षण               | 0              | 0               | 0                               | 0                      | 0              |
|  | 8.7 आदिवासींचे शिक्षण (नवीन)        | 0              | 0               | 0                               | 0                      | 0              |
|  | 8.8 मागासवर्गीयांसाठी शिक्षण (नवीन) | 0              | 0               | 0                               | 0                      | 0              |
|  | 8.9 लोक वाचनालय (नवीन)              | 0              | 0               | 0                               | 0                      | 0              |
|  | 8.10 कला व संस्कृती                 | 1.00           | 0               | 0                               | 0                      | 1.00           |
|  | 8.11 क्रिडा व युवक कल्याण           | 21.25          | 0               | 0.80                            | 22.00                  | 44.05          |
|  | 8.12 मागासर्गीयांचे कल्याण          | 110.49         | 0               | 1024.54                         | 1073.21                | 2208.24        |
|  | 8.13 आदिवासींचे कल्याण (नवीन)       | 0              | 0               | 0                               | 0                      | 0              |
|  | 8.14 अल्पसंख्याकांचे कल्याण (नवीन)  | 0              | 0               | 0                               | 0                      | 0              |
|  | 8.15 दुर्बल घटकांचे कल्याण (नवीन)   | 0              | 0               | 0                               | 0                      | 0              |
|  | 8.16 महिला व बालकल्याण(नवीन)        | 0              | 0               | 0                               | 0                      | 0              |
|  | 8.17 पोषण                           | 195.50         | 0               | 0                               | 0                      | 195.50         |
|  | 8.18 कामगार व कामगार कल्याण         | 162.17         | 0               | 12.19                           | 23.14                  | 197.50         |
|  | <b>8.19 समाजकल्याण</b>              | 8.50           | 0               | 6.00                            | 8.00                   | 22.50          |
|  | 8.20 रोजगार व स्वयंरोजगार           | 0              | 0               | 0                               | 0                      | 0              |
|  | 8.21 सार्वजनिक आरोग्य               | 408.84         | 0               | 27.24                           | 0                      | 436.08         |
|  | 8.22 पाणी पुरवठा व स्वच्छता         | 1267.43        | 0               | 8.50                            | 27.00                  | 1302.93        |
|  | 8.23 गृहनिर्माण                     | 0.00           | 0               | 0.00                            | 0.00                   | 0.00           |
|  | 8.24 नगर विकास                      | 298.35         | 0               | 0                               | 648.54                 | 946.89         |
|  | 8.25 यात्रास्थळाचा विकास            | 21.25          | 0               | 0                               | 0                      | 21.25          |
|  | 8.26 पोषण                           | 0              | 0               | 0                               | 0                      | 0              |
|  | <b>एकूण (आठ )</b>                   | <b>2554.53</b> | <b>0</b>        | <b>1079.27</b>                  | <b>1807.23</b>         | <b>5441.03</b> |

**तक्ता 9.2 (पुढे ऩ्चालू)**  
**विविध विकास शीर्षाखाली झालेला योजनांतर्गत खर्च**

| जिल्हा – वर्धा                                  |  |                |                 |                                 | संदर्भ वर्ष :- 2013-14 |                 |
|---|--|----------------|-----------------|---------------------------------|------------------------|-----------------|
| जिल्हा पातळीवरील योजनावर झालेला खर्च ( ं लाखात) |  |                |                 |                                 |                        |                 |
| अ. क्र.   | विकास शीर्ष व उपशीर्ष                          | सर्वसाधारण ः   | आदिवासी उपयोजना | आदिवासी उपयोजना क्षेत्राबाहेरील | अनुसूचित जाती उपयोजना  | एकूण            |
| 1   | 2  | 3              | 4               | 5                               | 6                      | 7               |
| <b>9</b>  | <b>सामान्य सेवा</b>                            |                |                 |                                 |                        |                 |
|   | 9.1 प्रशासन व सांख्यिकी संनियंत्रण             | 93.90          | 0               | 0                               | 0                      | 93.90           |
|   | 9.2 कायदा व अंमलबजावणी प्रशासन                 | 0              | 0               | 0                               | 0                      | 0               |
|   | 9.3 तुरूंग व सुधार सेवा (नवीन)                 | 0              | 0               | 0                               | 0                      | 0               |
|   | 9.4 आपत्कालीन व्यवस्थापन (नवीन )               | 0              | 0               | 0                               | 0                      | 0               |
|   | 9.5 सार्वजनिक कार्यालय व पायाभूत सुविधा (नवीन) | 0              | 0               | 0                               | 0                      | 0               |
|   | 9.6 कर्मचारी प्रशिक्षण कार्यक्रम (नवीन)        | 0              | 0               | 0                               | 0                      | 0               |
|   | 9.7 कर्मचारी गृहनिर्माण (नवीन)                 | 0              | 0               | 0                               | 0                      | 0               |
|   | 9.8 ई-गव्हर्नन्स (नवीन)                        | 0              | 0               | 0                               | 0                      | 0               |
|   | 9.9 लेखन सामग्री व छपाई (नवीन)                 | 0              | 0               | 0                               | 0                      | 0               |
|   | 9.10 माहिती व प्रसिध्दी                        | 8.49           | 0               | 0                               | 0                      | 8.49            |
|   | <b>एकूण (नउ )</b>                              | <b>102.39</b>  | <b>0</b>        | <b>0</b>                        | <b>0</b>               | <b>102.39</b>   |
|   | <b>एकूण (एक ते नउ )</b>                        | <b>7081.88</b> | <b>0</b>        | <b>1992.78</b>                  | <b>2407.55</b>         | <b>11482.20</b> |
| आधार – जिल्हा नियोजन अधिकारी, वर्धा             |  |                |                 |                                 |                        |                 |

**तक्ता 9.3**  
**वीस कलमी कार्यक्रमाची भौतिक प्रगती**

| जिल्हा - वर्धा   |  | संदर्भ: वर्ष 2012-13 |          |       |
|--|--|----------------------|----------|-------|
| अ.क्र  | बाब  | परिमाण               | उद्दिष्ट | साध्य |
| (1)  | (2)  | (3)                  | (4)      | (5)   |
| 1  | अ) स्वर्णजयंती ग्राम स्वरोजगार योजना           | लाभधारकांची संख्या   | 00       | 00    |
|  | ब) जवाहर ग्राम समृद्धी योजना                   | लाख मुष्य दिवस       | 0.00     | 0.00  |
|  | क) लघुउद्योग स्थापन करणे                       | उद्योग संख्या        | 500      | 192   |
| 2  | अ) अतिरिक्त जमिनीचे वाटप                       | हेक्टर               | 0        | 0     |
|  | ब) लाभधारक                                     | संख्या-अु.जाती       | 0        | 0     |
|  |  | अु.जमाती             | 0        | 0     |
| इतर  |  | 0                    | 0        |       |
| 3  | वेठबिगरांचे पुवर्सन                            | खेडी संख्या          | 0        | 0     |
| 4  | पिण्यासाठी स्वच्छ पाणी                         | खेडी संख्या          | 107      | 112   |
| 5  | अ) प्राथमिक आरोग्य केंद्र                      | केंद्र संख्या        | 2        | 0     |
|  | ब) उपकेंद्र                                    | उपकेंद्र संख्या      | 0        | 0     |
| 6  | अ) कुटुंब नियोजन शस्त्रक्रिया                  | संख्या               | 7050     | 7085  |
|  | ब) सममूल्य शस्त्रक्रिया                        | संख्या               | 4230     | 5898  |
| 7  | अ) एकात्मिक बालविकास सेवा गट                   | संख्या               | 0        | 0     |
|  | ब) अंगणवाडी                                    | संख्या               | 155      | 83    |
| 8  | अ) अु.जातींच्या कुटुंबांना सहाय्य              | संख्या               | 1014     | 1049  |
|  | ब) अु.जमातींच्या कुटुंबांना सहाय्य             | संख्या               | 0        | 0     |
| 9  | अ) घरांसाठी जागा (इंदिरा आवास योजना)           | संख्या               | 2732     | 2732  |
|  | ब) घरबांधणीसाठी अर्थसहाय्य (इंदिरा आवास योजना) | संख्या               | 0        | 0     |
|  | क) आर्थिकदृष्ट्या दुर्बल घटकांसाठी घरे         | संख्या               | 0        | 0     |
|  | ड) कमी उत्पन्न गटासाठी घरे                     | संख्या               | 0        | 0     |
| 10   | गलिच्छ वस्ती सुधारणा                           | लोकसंख्या            | 0        | 0     |
| 11   | झाडे लावणे                                     | रोपे संख्या लाखात    | 14       | 14    |
| 12   | रास्त भावाची दुकाने उघडणे                      | संख्या               | 160      | 23    |
| 13   | अ) खेड्यांचे विद्युतीकरण                       | संख्या               | 0        | 0     |
|  | ब) पंप संचांसाठी विद्युतीकरण                   | संख्या               | 3805     | 2380  |
|  | क) सुधारित चुली                                | संख्या               | 0        | 0     |
|  | ड) बायोगॅस                                     | संख्या               | 300      | 300   |
| आधार – जिल्हा नियोजन अधिकारी, वर्धा.   |  |                      |          |       |
| टिप :- सन 2013-14 चे उद्दीष्ट्ये शासनाकडून प्राप्त झाले नसल्याने सन २०१२-13 ची आकडेवारी देण्यात आली आहे. |  |                      |          |       |

**तक्ता 9.4**  
**खासदार स्थानिक क्षेत्र विकास कार्यक्रम**

| वर्ष :- 1993 ते 2012-13 पर्यंत |                       |             |                |             |                      |                   | लाखात               |                    |                |  |
|--------------------------------|-----------------------|-------------|----------------|-------------|----------------------|-------------------|---------------------|--------------------|----------------|--|
| अ.क्र.                         | लोकसभा/राज्यसभा सदस्य | प्रवर्ग     | प्राप्त निधी   | मंजुर कामे  | कामाची अंदाजित किंमत | पुर्ण झालेली कामे | प्रगती पथावरील कामे | सुरू न झालेली कामे | झालेला खर्च    |  |
| (1)                            | (2)                   | (3)         | (4)            | (5)         | (6)                  | (7)               | (8)                 | (9)                | (10)           |  |
| 1                              | वर्धा मतदारसंघ        | अ.जा.       | 131.14         | 40          | 121.37               | 24                | 16                  | 0                  | 58.39          |  |
|                                |                       | अ.ज.        | 76.82          | 20          | 76.82                | 7                 | 11                  | 2                  | 15.36          |  |
|                                |                       | इतर         | 3612.14        | 2007        | 3610.18              | 1915              | 74                  | 18                 | 6163.76        |  |
|                                |                       | <b>एकूण</b> | <b>3820.10</b> | <b>2067</b> | <b>3808.37</b>       | <b>1946</b>       | <b>101</b>          | <b>20</b>          | <b>3237.51</b> |  |

**तक्ता 9.4 (पुढे चालु)**  
**खासदार स्थानिक क्षेत्र विकास कार्यक्रम**

| अहवाल वर्ष 2013-14                  |            |                      |                   |                     |                    |               | एकूण           |             |                      |                   |                     |                    |                |
|-------------------------------------|------------|----------------------|-------------------|---------------------|--------------------|---------------|----------------|-------------|----------------------|-------------------|---------------------|--------------------|----------------|
| II                                  |            |                      |                   |                     |                    |               | III = I + II   |             |                      |                   |                     |                    |                |
| प्राप्त निधी                        | मंजुर कामे | कामाची अंदाजित किंमत | पुर्ण झालेली कामे | प्रगती पथावरील कामे | सुरू न झालेली कामे | झालेला खर्च   | प्राप्त निधी   | मंजुर कामे  | कामाची अंदाजित किंमत | पुर्ण झालेली कामे | प्रगती पथावरील कामे | सुरू न झालेली कामे | झालेला खर्च    |
| (11)                                | (12)       | (13)                 | (14)              | (15)                | (16)               | (17)          | (18)           | (19)        | (20)                 | (21)              | (22)                | (23)               | (24)           |
| 20.00                               | 22         | 42.00                | 3                 | 17                  | 2                  | 16.00         | 151.14         | 62          | 163.37               | 27                | 33                  | 2                  | 74.39          |
| 11.00                               | 16         | 31.00                | 3                 | 9                   | 4                  | 14.50         | 87.82          | 36          | 107.82               | 10                | 20                  | 6                  | 29.86          |
| 219.00                              | 62         | 450.51               | 17                | 30                  | 15                 | 91.13         | 3831.14        | 2069        | 4060.69              | 1932              | 104                 | 33                 | 6254.89        |
| <b>250.00</b>                       | <b>100</b> | <b>523.51</b>        | <b>23</b>         | <b>56</b>           | <b>21</b>          | <b>121.63</b> | <b>4070.10</b> | <b>2167</b> | <b>4331.88</b>       | <b>1969</b>       | <b>157</b>          | <b>41</b>          | <b>3359.14</b> |
| आधार – जिल्हा नियोजन अधिकारी, वर्धा |            |                      |                   |                     |                    |               |                |             |                      |                   |                     |                    |                |

**तक्ता 9.5**  
**आमदार स्थानिक विकास कार्यक्रम (विधानसभा मतदार संघ)**

| जिल्हा : वर्धा   |                    |                         |                   |            |            |                            |               |               |               |               | संदर्भ वर्ष:- 2013-14 |            |               |
|--|--------------------|-------------------------|-------------------|------------|------------|----------------------------|---------------|---------------|---------------|---------------|-----------------------|------------|---------------|
| ( लाखात)   |                    |                         |                   |            |            |                            |               |               |               |               |                       |            |               |
| अ. क्र.  | विधानसभा मतदार संघ | शासना कडून प्राप्त निधी | मंजूर कामे संख्या |            |            | नविन कामांची अंदाजित किंमत | वितरीत निधी   |               |               | एकुण खर्च     | कामाची प्रगती         |            |               |
|  |                    |                         | जुनी अपुर्ण कामे  | नविन       | एकूण       |                            | जुन्या कामावर | नविन कामावर   | एकूण          |               | पूर्ण                 | अपुर्ण     | सुरू न झालेली |
| (1)  | (2)                | (3)                     | (4)               | (5)        | (6)        | (7)                        | (8)           | (9)           | (10)          | (11)          | (12)                  | (13)       | (14)          |
| 1  | वर्धा              | 200.00                  | 23                | 59         | 82         | 199.97                     | 67.28         | 132.72        | 200.00        | 200.00        | 27                    | 38         | 17            |
| 2  | देवळी              | 200.00                  | 16                | 68         | 84         | 153.31                     | 81.55         | 106.31        | 187.86        | 187.86        | 34                    | 28         | 22            |
| 3  | हिंगणघाट           | 268.39                  | 38                | 52         | 90         | 164.22                     | 158.55        | 109.84        | 268.39        | 268.39        | 55                    | 21         | 14            |
| 4  | आर्वी              | 200.00                  | 40                | 63         | 103        | 189.76                     | 79.17         | 120.83        | 200.00        | 200.00        | 66                    | 23         | 14            |
| <b>एकूण वि. स. स</b>                                   |                    | <b>868.39</b>           | <b>117</b>        | <b>242</b> | <b>359</b> | <b>707.26</b>              | <b>386.55</b> | <b>469.70</b> | <b>856.25</b> | <b>856.25</b> | <b>182</b>            | <b>110</b> | <b>67</b>     |
| आधार – जिल्हा नियोजन अधिकारी, वर्धा                    |                    |                         |                   |            |            |                            |               |               |               |               |                       |            |               |
| टिप :- देवळी मतदार संघ – रु. 12.14 लक्ष शासनास समर्पित |                    |                         |                   |            |            |                            |               |               |               |               |                       |            |               |



**तक्ता 9.6**  
**स्थानिक विकास कार्यक्रम (विधानपरिषद सदस्य)**

| जिल्हा : वर्धा      |                         |                        |                                   |  | संदर्भ वर्ष:- 2013-14 |           |           |
|---------------------|-------------------------|------------------------|-----------------------------------|--|-----------------------|-----------|-----------|
| ( े लाखात)          |                         |                        |                                   |  |                       |           |           |
| अ. क्र.             | विधानपरिषद सदस्याचे नाव | शासनाकडून प्राप्त निधी | जिल्हयातील कामांकरिता उपलब्ध निधी | जिल्हयाबाहेरील कामांकरिता वर्ग केलेला निधी | मंजुर कामे संख्या     |           |           |
| (1)                 | (2)                     | (3)                    | (4)                               | (5)  | जुनी अपूर्ण कामे      | नविन      | एकूण      |
| (1)                 | (2)                     | (3)                    | (4)                               | (5)  | (6)                   | (7)       | (8)       |
| 1                   | श्री नागोजी गाणार       | 200.00                 | 40.00                             | 0  | 0                     | 17        | 17        |
| 2                   | श्री नितोनजी गडकरी      | 200.00                 | 30.00                             | 0  | 6                     | 10        | 16        |
| 3                   | श्री दिवाकर रावते       | 200.00                 | 10.00                             | 0  | 0                     | 2         | 2         |
| 4                   | श्री मितेशजी भांगडीया   | 200.00                 | 30.00                             | 0  | 0                     | 6         | 6         |
| 5                   | श्री एस.मुजप्फर हुसेन   | 200.00                 | 6.50                              | 0  | 0                     | 2         | 2         |
| <b>एकूण वि.प.स.</b> |                         | <b>1000.00</b>         | <b>116.50</b>                     | <b>0</b>                                   | <b>6</b>              | <b>37</b> | <b>43</b> |

टिप :- वरीलपैकी कोणत्याही विधानपरिषद सदस्यांचा नोडल जिल्हा नसल्यामुळे स्तंभ 5 ची माहिती निरंक आहे.

**तक्ता 9.6 (पुढे चालु)**  
**स्थानिक विकास कार्यक्रम ( विधानपरिषद सदस्य )**

| जिल्हा : वर्धा                       |                          |                            |               |               |              |               | संदर्भ वर्ष:- 2013-14 |          |               |
|--------------------------------------|--------------------------|----------------------------|---------------|---------------|--------------|---------------|-----------------------|----------|---------------|
| अ. क्र.                              | विधान परिषद सदस्याचे नाव | नविन कामांची अंदाजित किंमत | वितरीत निधी   |               |              | एकूण खर्च     | कामाची प्रगती         |          |               |
|                                      |                          |                            | जुन्या कामावर | नविन कामावर   | एकूण         |               | पूर्ण                 | अपूर्ण   | सुरू न झालेली |
| (1)                                  | (2)                      | (9)                        | (10)          | (11)          | (12)         | (13)          | (14)                  | (15)     | (16)          |
| 1                                    | श्री नागोजी गाणार        | 40.00                      | 0.00          | 40.00         | 40.00        | 40.00         | 17                    | 0        | 0             |
| 2                                    | श्री नितिनजी गडकरी       | 30.00                      | 10.00         | 20.00         | 30.00        | 30.00         | 10                    | 2        | 4             |
| 3                                    | श्री दिवाकर रावते        | 10.00                      | 0.00          | 10.00         | 10.00        | 10.00         | 2                     | 0        | 0             |
| 4                                    | श्री मितेशजी भांगडीया    | 30.00                      | 0.00          | 30.00         | 30.00        | 30.00         | 5                     | 1        | 0             |
| 5                                    | श्री एस.मुजप्फर हुसेन    | 6.50                       | 0.00          | 6.50          | 6.50         | 6.50          | 2                     | 0        | 0             |
| <b>एकूण वि.प.स.-</b>                 |                          | <b>116.5</b>               | <b>10.00</b>  | <b>106.50</b> | <b>116.5</b> | <b>116.50</b> | <b>36</b>             | <b>3</b> | <b>4</b>      |
| आधार – जिल्हा नियोजन अधिकारी , वर्धा |                          |                            |               |               |              |               |                       |          |               |

महाराष्ट्र ग्रामीण राजगार हमी योजना

**तक्ता 9.7**  
**महाराष्ट्र ग्रामीण रोजगार हमी योजना**

| जिल्हा - वर्धा   |                                     |               |        |        |         |         | संदर्भ वर्ष : 2013-14 |
|--|-------------------------------------|---------------|--------|--------|---------|---------|-----------------------|
| अ. क्र.  | बाब                                 | कामाचा प्रकार |        |        |         |         |                       |
|  |                                     | सिंचन         | रस्ते  | कृषि   | वनीकरण  | इतर     | एकूण                  |
| (1)  | (2)                                 | (3)           | (4)    | (5)    | (6)     | (7)     | (8)                   |
| 1  | नियोजित कामांची संख्या              | 6355          | 2108   | 2500   | 4200    | 36009   | 51172                 |
| 2  | मंजूर केलेल्या कामांची संख्या       | 6355          | 2108   | 2500   | 4200    | 36009   | 51172                 |
| 3  | सुरु केलेल्या कामांची संख्या        | 4926          | 553    | 1403   | 3700    | 7771    | 18353                 |
| 4  | पूर्ण केलेल्या कामांची संख्या       | 1094          | 90     | 207    | 1473    | 4799    | 7663                  |
| 5  | मध्येच बंद केलेल्या कामांची संख्या  | 335           | 151    | 190    | 275     | 3085    | 4036                  |
| 6  | कामांसाठी केलेली तरतूद              | -             | -      | -      | -       | -       | -                     |
| 7  | कामांवर झालेला एकूण खर्च (₹ लाखात)  | 610.03        | 221.84 | 434.97 | 1490.25 | 1343.94 | 4101.03               |
| 8  | रोजगार निर्मिती (मनुष्य दिवस लाखात) | 1.12          | 1.32   | 2.22   | 6.84    | 1.76    | 13.26                 |
| आधार - जिल्हाधिकारी कार्यालय, रोजगार हमी योजना कक्ष, वर्धा   |                                     |               |        |        |         |         |                       |
| टिप :- सन 2013-14 मध्ये भारत निर्माण व म.ग्रा.रो.ह.यो. चे अभिसरणामधुन वैयक्तिक लाभाच्या शौचालयाचे बांधकाम मोठ्या प्रमाणात घेण्यात आल्यामुळे मंजूर कामाच्या संख्येत मोठी वाढ दिसून येत आहे. |                                     |               |        |        |         |         |                       |

**तक्ता 9.8**  
**महाराष्ट्र ग्रामीण रोजगार हमी योजनेखाली घेतलेली कामे, त्यावरील रोजगार व खर्च**

| जिल्हा - वर्धा                                      |            |                |                             |                     | संदर्भ : 2013-14                     |
|---|------------|----------------|-----------------------------|---------------------|--------------------------------------|
| अ. क्र.   | महिना      | खर्च (₹ लाखात) |                             | मनुष्य दिवस (लाखात) | रोजगार हमी योजनेखालील कामांची संख्या |
|   |            | महिन्यातील     | आर्थिक वर्षाच्या आरंभापासून |                     |                                      |
| (1)   | (2)        | (3)            | (4)                         | (5)                 | (6)                                  |
| 1   | एप्रिल     | 612.98         | 612.98                      | 0.81                | 11468                                |
| 2   | मे         | 564.33         | 1177.31                     | 1.26                | 12572                                |
| 3   | जून        | 258.74         | 1436.05                     | 1.93                | 13872                                |
| 4   | जुलै       | 204.37         | 1640.42                     | 3.85                | 14209                                |
| 5   | ऑगस्ट      | 205.04         | 1845.46                     | 4.48                | 14348                                |
| 6   | सप्टेंबर   | 205.06         | 2050.52                     | 5.79                | 14947                                |
| 7   | ऑक्टोबर    | 205.05         | 2255.57                     | 6.47                | 16533                                |
| 8   | नोव्हेंबर  | 205.04         | 2460.61                     | 7.40                | 17205                                |
| 9   | डिसेंबर    | 205.06         | 2665.67                     | 8.93                | 17512                                |
| 10  | जानेवारी   | 205.00         | 2870.67                     | 9.83                | 17819                                |
| 11  | फेब्रुवारी | 398.00         | 3268.67                     | 11.39               | 18019                                |
| 12  | मार्च      | 832.36         | 4101.03                     | 13.26               | 18353                                |
| आधार - जिल्हाधिकारी कार्यालय, (रो.ह.यो.शाखा), वर्धा |            |                |                             |                     |                                      |

तक्ता 9.9

महाराष्ट्र ग्रामीण रोजगार हमी योजनेखाली घेण्यात आलेली प्रकारानुसार कामे व त्यावरील खर्च

| जिल्हा - वर्धा     |           | संदर्भ : 2013-14             |                    |                              |                    |                              |                    |
|--------------------|-----------|------------------------------|--------------------|------------------------------|--------------------|------------------------------|--------------------|
| ( ` लाखात)         |           |                              |                    |                              |                    |                              |                    |
| अ. क्र.            | तालुका    | कामाचा प्रकार                |                    |                              |                    |                              |                    |
|                    |           | ग्रामीण बारमाही जोड रस्ते    |                    | पूरनियंत्रण व पूर संरक्षण    |                    | जलसंधारण व जलसंवर्धन/जलभरणा  |                    |
|                    |           | पूर्ण झालेल्या कामाची संख्या | वर्षात झालेला खर्च | पूर्ण झालेल्या कामाची संख्या | वर्षात झालेला खर्च | पूर्ण झालेल्या कामाची संख्या | वर्षात झालेला खर्च |
| (1)                | (2)       | (3)                          | (4)                | (5)                          | (6)                | (7)                          | (8)                |
| 1                  | आष्टी     | 172                          | 82.22              | 0                            | 0                  | 10                           | 4.47               |
| 2                  | कारंजा    | 198                          | 93.99              | 01                           | 0.09               | 28                           | 1.35               |
| 3                  | आर्वी     | 69                           | 24.60              | 03                           | 0.22               | 04                           | 2.66               |
| 4                  | सेलु      | 07                           | 0.47               | 0                            | 0                  | 03                           | 0.15               |
| 5                  | वर्धा     | 10                           | 0.07               | 0                            | 0                  | 01                           | 0.08               |
| 6                  | देवळी     | 66                           | 0.93               | 0                            | 0                  | 0                            | 0                  |
| 7                  | हिंगणघाट  | 13                           | 4.17               | 0                            | 0                  | 0                            | 0                  |
| 8                  | समुद्रपुर | 18                           | 15.39              | 0                            | 0                  | 14                           | 3.78               |
| <b>जिल्हा एकूण</b> |           | <b>553</b>                   | <b>221.84</b>      | <b>04</b>                    | <b>0.31</b>        | <b>60</b>                    | <b>12.49</b>       |

तक्ता 9.9 (पुढे सुरू)

महाराष्ट्र ग्रामीण रोजगार हमी योजनेखाली घेण्यात आलेली प्रकारानुसार कामे व त्यावरील खर्च

| जिल्हा - वर्धा     |           | संदर्भ : 2013-14             |                    |                              |                    |  |                    |
|--------------------|-----------|------------------------------|--------------------|------------------------------|--------------------|--|--------------------|
| ( ` लाखात)         |           |                              |                    |                              |                    |  |                    |
| अ. क्र.            | तालुका    | कामाचा प्रकार                |                    |                              |                    |  |                    |
|                    |           | दुष्काळ प्रतिबंधक काम        |                    | लघु व सूक्ष्म जलसिंचन        |                    | अनुसूचित जाती/जमाती व नवीन भूधारकांना सिंचन सुविधा |                    |
|                    |           | पूर्ण झालेल्या कामाची संख्या | वर्षात झालेला खर्च | पूर्ण झालेल्या कामाची संख्या | वर्षात झालेला खर्च | पूर्ण झालेल्या कामाची संख्या                       | वर्षात झालेला खर्च |
| (1)                | (2)       | (9)                          | (10)               | (11)                         | (12)               | (13)   | (14)               |
| 1                  | आष्टी     | 0                            | 0                  | 731                          | 12.07              | 94   | 4.25               |
| 2                  | कारंजा    | 0                            | 0                  | 966                          | 11.09              | 119  | 24.79              |
| 3                  | आर्वी     | 0                            | 0                  | 353                          | 10.17              | 168  | 32.12              |
| 4                  | सेलु      | 0                            | 0                  | 265                          | 8                  | 48   | 1.19               |
| 5                  | वर्धा     | 0                            | 0                  | 37                           | 1.2                | 113  | 9.99               |
| 6                  | देवळी     | 0                            | 0                  | 35                           | 1.36               | 130  | 6.90               |
| 7                  | हिंगणघाट  | 0                            | 0                  | 25                           | 1.21               | 111  | 8.18               |
| 8                  | समुद्रपुर | 0                            | 0                  | 1531                         | 21.17              | 200  | 21.97              |
| <b>जिल्हा एकूण</b> |           | <b>0</b>                     | <b>0</b>           | <b>3943</b>                  | <b>66.27</b>       | <b>983</b>   | <b>109.39</b>      |

**तक्ता 9.9 (पुढे सुरू)**  
**महाराष्ट्र ग्रामीण रोजगार हमी योजनेखाली घेण्यात आलेली प्रकारानुसार कामे व त्यावरील खर्च**

| जिल्हा - वर्धा     |           | संदर्भ : 2013-14              |                    |                              |                    |   |                    |                              |                    |
|--------------------|-----------|-------------------------------|--------------------|------------------------------|--------------------|---|--------------------|------------------------------|--------------------|
| (८ लाखात)          |           |                               |                    |                              |                    |   |                    |                              |                    |
| अ. क्र.            | तालुका    | कामाचा प्रकार                 |                    |                              |                    |   |                    |                              |                    |
|                    |           | पारंपारिक जलस्रोतांच नुतनीकरण |                    | भूविकास / शेतीविकास          |                    | केंद्र शासनाने अधिसूचित केलेली मान्यता प्राप्त इतर कामे |                    | एकूण                         |                    |
|                    |           | पूर्ण झालेल्या कामाची संख्या  | वर्षात झालेला खर्च | पूर्ण झालेल्या कामाची संख्या | वर्षात झालेला खर्च | पूर्ण झालेल्या कामाची संख्या                            | वर्षात झालेला खर्च | पूर्ण झालेल्या कामाची संख्या | वर्षात झालेला खर्च |
| (1)                | (2)       | (15)                          | (16)               | (17)                         | (18)               | (19)  | (20)               | (21)                         | (22)               |
| 1                  | आष्टी     | 4                             | 0.06               | 215                          | 71.9               | 1545  | 271.25             | 2771                         | 446.22             |
| 2                  | कारंजा    | 31                            | 0.24               | 199                          | 45.3               | 2265  | 549.41             | 3807                         | 726.26             |
| 3                  | आर्वा     | 48                            | 0.13               | 145                          | 22.19              | 1175  | 341.37             | 1965                         | 433.46             |
| 4                  | सेलु      | 4                             | 0.05               | 105                          | 30.61              | 530   | 190.5              | 962                          | 230.97             |
| 5                  | वर्धा     | 7                             | 0.06               | 95                           | 17.67              | 428   | 171.27             | 691                          | 200.34             |
| 6                  | देवळी     | 71                            | 0.29               | 165                          | 44.25              | 182   | 30.15              | 649                          | 83.88              |
| 7                  | हिंगणघाट  | 17                            | 0.11               | 204                          | 99.55              | 2911  | 771.41             | 3281                         | 884.63             |
| 8                  | समुद्रपुर | 11                            | 0.09               | 275                          | 103.5              | 2178  | 929.37             | 4227                         | 1095.27            |
| <b>जिल्हा एकूण</b> |           | <b>193</b>                    | <b>1.03</b>        | <b>1403</b>                  | <b>434.97</b>      | <b>11214</b>  | <b>3254.73</b>     | <b>18353</b>                 | <b>4101.03</b>     |

आधार :- रोजगार हमी योजना कक्ष, जिल्हाधिकारी कार्यालय, वर्धा.

संकीर्ण

र्याय व प्रशासन



**तक्ता 10.1**  
**पोलिस अधिकारी / कर्मचारी यांची संख्या**

| जिल्हा – वर्धा                                      |  | संदर्भ वर्ष: 2013-14 |                      |
|---|--|----------------------|----------------------|
| अ.<br>क्र.  | पदनाम  | संख्या               |                      |
|   |  | एकूण संख्या          | पैकी महिलांची संख्या |
| (1)   | (2)  | (3)                  | (4)                  |
| 1   | पोलिस अधिकारी/ कर्मचा-यांची संख्या                             | -                    | -                    |
|   | 1.1 पोलिस उपमहानिरीक्षक  | 0                    | 0                    |
|   | 1.2 पोलिस आयुक्त   | 0                    | 0                    |
|   | 1.3 पोलिस उप आयुक्त  | 0                    | 0                    |
|   | 1.4 पोलिस सहायक आयुक्त   | 0                    | 0                    |
|   | 1.5 पोलिस अधीक्षक  | 1                    | 0                    |
|   | 1.6 अपर पोलिस अधीक्षक  | 1                    | 0                    |
|   | 1.7 पोलिस उप अधीक्षक   | 5                    | 0                    |
|   | 1.8 पोलिस निरीक्षक   | 18                   | 0                    |
|   | 1.9 सहायक पोलिस निरीक्षक                                       | 24                   | 0                    |
|   | 1.10 पोलिस उप निरीक्षक   | 78                   | 6                    |
|   | 1.11 अ)पोलिस जमादार  | 203                  | 0                    |
|   | <b>ब) पोलिस हवालदार</b>  | 402                  | 8                    |
|   | 1.12 पोलिस शिपाई / पोलिस नाईक                                  | 1193                 | 27                   |
|   | 1.13 इतर   | 60                   | 0                    |
|   | एकूण पोलिस अधिकारी/ कर्मचारी संख्या                            | 1985                 | 41                   |
| 2   | पोलिस ठाणे   | 17                   | 0                    |
| 3   | आउट पोस्ट  | 0                    | 0                    |
| 4   | पोलिस चौकी   | 5                    | 0                    |
| 5   | लॉकअप्स  | 16                   | 0                    |
| 6   | पोलिस ठाणे, आउट पोस्ट व सब पोस्ट आदींची सोय असलेली गावे व शहरे | 16                   | 0                    |
| 7   | होमगार्डसची संख्या   | 1188                 | 205                  |
| आधार - जिल्हा पोलिस अधीक्षक, वर्धा                  |  |                      |                      |
| टिप :- जिल्ह्यातील आऊट पोस्ट बंद करण्यात आलेले आहे. |  |                      |                      |

तक्ता 10.2

जिल्ह्यात कार्यरत विविध न्यायालये, त्यामधील न्यायाधीशांची संख्या व निकालात काढलेली प्रकरणे

| जिल्हा - वर्धा  |  |                          |                      |            |              | संदर्भ वर्ष 2013-14 |         |        |         |
|---|--|--------------------------|----------------------|------------|--------------|---------------------|---------|--------|---------|
| अ. क्र.   | न्यायालये                                  | कार्यरत न्यायालये संख्या | न्यायाधीशांची संख्या |            | एकूण प्रकरणे | मूळ                 |         | अपील   |         |
|   |  |                          | मंजूर पदे            | भरलेली पदे |              | नियमित              | संकीर्ण | नियमित | संकीर्ण |
| (1)   | (2)  | (3)                      | (4)                  | (5)        | (6)          | (7)                 | (8)     | (9)    | (10)    |
| 1   | दिवाणी न्यायालय                            | 35                       | 35                   | 35         | 2878         | 753                 | 1135    | 418    | 572     |
| 2   | फौजदारी न्यायालय                           | 34                       | 34                   | 34         | 28685        | 13782               | 13423   | 1252   | 228     |
| 3   | लोक न्यायालय                               | 9                        | 9                    | 9          | 7032         | 25                  | 7007    | 0      | 0       |
| 4   | कामगार न्यायालय                            | 1                        | 1                    | 1          | 80           | 73                  | 7       | 0      | 0       |
| 5   | अैद्योगिक न्यायालय                         | 0                        | 0                    | 0          | 0            | 0                   | 0       | 0      | 0       |
| 6   | कौटुंबिक न्यायालय                          | 0                        | 0                    | 0          | 0            | 0                   | 0       | 0      | 0       |
| 7   | जिल्हा दंडाधिकारी तथा कार्यकारी दंडाधिकारी | 28                       | 28                   | 27         | 7883         | 7883                | 0       | 0      | 0       |
| 8   | जिल्हा ग्राहक मंच                          | 1                        | 3                    | 3          | 339          | 206                 | 133     | 0      | 0       |
| <p>आधार – 1) जिल्हा व सत्र न्यायाधीश, वर्धा 2) आयुक्त, कामगार न्यायालय, वर्धा<br/>                     3) जिल्हा दंडाधिकारी व कार्यकारी दंडाधिकारी, वर्धा 4) जिल्हा ग्राहक मंच, वर्धा</p> |  |                          |                      |            |              |                     |         |        |         |
| <p>टिप- प्रलंबित प्रकरणांची संख्या कमी झाल्यामुळे मा.उच्च न्यायालय, मुंबई यांचेमार्फत न्यायालयांची संख्या 38 वरून 35 करण्यात आलेली आहे.</p>   |  |                          |                      |            |              |                     |         |        |         |

माहिती व जनसंपर्क

**तक्ता 10.3**  
**जिल्ह्यातील प्रकाशित झालेली वर्तमानपत्रे व नियतकालिके**

| जिल्हा- वर्धा                       |           | संदर्भ वर्ष 2013-14                |           |          |          |           |          |
|-------------------------------------|-----------|------------------------------------|-----------|----------|----------|-----------|----------|
| अ.क्र.                              | तालुका    | दैनिक वर्तमान पत्रे आणि नियतकालिके |           |          |          |           |          |
|                                     |           | दैनिक                              | साप्ताहिक | पाक्षिक  | मासिक    | त्रैमासिक | वार्षिक  |
| (1)                                 | (2)       | (3)                                | (4)       | (5)      | (6)      | (7)       | (8)      |
| 1                                   | आष्टी     | 0                                  | 0         | 0        | 0        | 0         | 0        |
| 2                                   | कांरजा    | 0                                  | 0         | 0        | 0        | 0         | 0        |
| 3                                   | आर्वी     | 2                                  | 4         | 0        | 0        | 0         | 0        |
| 4                                   | सेलु      | -                                  | 1         | 0        | 0        | 0         | 0        |
| 5                                   | वर्धा     | 12                                 | 19        | 0        | 0        | 0         | 0        |
| 6                                   | देवळी     | 0                                  | 4         | 0        | 0        | 0         | 0        |
| 7                                   | हिंगणघाट  | 0                                  | 2         | 0        | 0        | 0         | 0        |
| 8                                   | समुद्रपुर | 0                                  | 0         | 0        | 0        | 0         | 0        |
| <b>जिल्हा एकूण</b>                  |           | <b>14</b>                          | <b>30</b> | <b>0</b> | <b>0</b> | <b>0</b>  | <b>0</b> |
| आधार :-जिल्हा माहिती अधिकारी, वर्धा |           |                                    |           |          |          |           |          |

**तक्ता 10.4**  
**चित्रपट गृहे, व्ही.डी.ओ. केंद्र आणि केबलधारक यांची आकडेवारी**

| जिल्हा-वर्धा   |           |                          |                                      |                   |                                      |                 |                                      |                  | संदर्भ वर्ष :2013-14 |                                |
|--|-----------|--------------------------|--------------------------------------|-------------------|--------------------------------------|-----------------|--------------------------------------|------------------|----------------------|--------------------------------|
| अ. क्र.  | तालुका    | कायम स्वरुपी चित्रपटगृहे |                                      | फिरती चित्रपटगृहे |                                      | व्हीडीओ केंद्रे |                                      | केबल धारक        |                      | वसूल केलेला करमणूक कर (हजारात) |
|  |           | संख्या                   | प्रत्येक खेळा साठी असलेली आसन क्षमता | संख्या            | प्रत्येक खेळा साठी असलेली आसन क्षमता | संख्या          | प्रत्येक खेळा साठी असलेली आसन क्षमता | केबल चालक संख्या | केबल ग्राहक संख्या   |                                |
| (1)  | (2)       | (3)                      | (4)                                  | (5)               | (6)                                  | (7)             | (8)                                  | (9)              | (10)                 | (11)                           |
| 1  | आष्टी     | 0                        | 0                                    | 0                 | 0                                    | 0               | 0                                    | 4                | 1165                 | 110145                         |
| 2  | कारंजा    | 0                        | 0                                    | 0                 | 0                                    | 0               | 0                                    | 4                | 465                  | 108634                         |
| 3  | आर्वी     | 1                        | 315                                  | 0                 | 0                                    | 0               | 0                                    | 26               | 4035                 | 475189                         |
| 4  | सेलु      | 0                        | 0                                    | 0                 | 0                                    | 0               | 0                                    | 24               | 4385                 | 800235                         |
| 5  | वर्धा     | 2                        | 1316                                 | 0                 | 0                                    | 1               | 30                                   | 69               | 15210                | 9995789                        |
| 6  | देवळी     | 0                        | 0                                    | 0                 | 0                                    | 0               | 0                                    | 50               | 5973                 | 773699                         |
| 7  | हिंगणघाट  | 1                        | 497                                  | 0                 | 0                                    | 0               | 0                                    | 21               | 11334                | 2064732                        |
| 8  | समुद्रपुर | 0                        | 0                                    | 0                 | 0                                    | 0               | 0                                    | 11               | 1497                 | 258883                         |
| <b>जिल्हा एकूण</b>   |           | <b>4</b>                 | <b>2128</b>                          | <b>0</b>          | <b>0</b>                             | <b>1</b>        | <b>30</b>                            | <b>209</b>       | <b>44064</b>         | <b>14587306</b>                |
| आधार- जिल्हाधिकारी कार्यालय (करमणूक शाखा), वर्धा.  |           |                          |                                      |                   |                                      |                 |                                      |                  |                      |                                |
| टिप :- 1)गणेश टॉकीज, वर्धा सध्या स्थितीत बंद असल्यामुळे त्याबाबतची माहिती सदर प्रपत्रामध्ये समाविष्ट नाही. |           |                          |                                      |                   |                                      |                 |                                      |                  |                      |                                |
| 2) सन 2012-13 च्य तुलनेत करमणुक कराची वसुली सरासरी पेक्षा 10 टक्क्याने कमी झालेली आहे.                     |           |                          |                                      |                   |                                      |                 |                                      |                  |                      |                                |
| 3) केबलचालकांची संख्या दुरुस्त करून नोंदविण्यात आली आहे.   |           |                          |                                      |                   |                                      |                 |                                      |                  |                      |                                |

निवडणाकीवावत

**तक्ता 10.5**  
**लोकसभा व विधानसभा निवडणूकीबाबतची आकडेवारी**

| जिल्हा - वर्धा                         |                 |                       |                                 |               | संदर्भ वर्ष - 2009 |                    |
|--|-----------------|-----------------------|---------------------------------|---------------|--------------------|--------------------|
| अ. क्र.                                | मतदारसंघाचे नाव | एकूण मतदारांची संख्या | मतदान केलेल्या मतदारांची संख्या |               |                    | मतदानाची टक्केवारी |
|  |                 |                       | पुरुष                           | स्त्रिया      | एकूण               |                    |
| (1)                                    | (2)             | (3)                   | (4)                             | (5)           | (6)                | (7)                |
| <b>लोकसभा निवडणूक : एप्रिल 2009</b>    |                 |                       |                                 |               |                    |                    |
| 1                                      | 8- वर्धा        | 1408781               | 438415                          | 330717        | 769132             | 54.6               |
| <b>लोकसभा एकूण</b>                     |                 | <b>1408781</b>        | <b>438415</b>                   | <b>330717</b> | <b>769132</b>      | <b>54.6</b>        |
| <b>विधानसभा निवडणूक : ऑक्टोबर,2009</b> |                 |                       |                                 |               |                    |                    |
| 1                                      | 44- आर्वी       | 231047                | 85515                           | 70270         | 155785             | 67.4               |
| 2                                      | 45- देवळी       | 224565                | 82926                           | 65744         | 148670             | 66.2               |
| 3                                      | 46- हिंगणघाट    | 244590                | 92397                           | 72964         | 165361             | 67.2               |
| 4                                      | 47- वर्धा       | 241396                | 80557                           | 66524         | 147081             | 60.9               |
| <b>विधानसभा एकूण</b>                   |                 | <b>941598</b>         | <b>341395</b>                   | <b>275502</b> | <b>616897</b>      | <b>65.5</b>        |

**तक्ता 10.5 ( पुढे चालू )**  
**लोकसभा व विधानसभा निवडणूकीबाबतची आकडेवारी**

| जिल्हा - वर्धा                         |                 |                                 |               |              |                             |                        |                   |                           | संदर्भ वर्ष - 2009 |              |
|--|-----------------|---------------------------------|---------------|--------------|-----------------------------|------------------------|-------------------|---------------------------|--------------------|--------------|
| अ. क्र.                                | मतदारसंघाचे नाव | पक्षनिहाय मिळालेली मते (संख्या) |               |              |                             |                        |                   |                           |                    |              |
|  |                 | काँग्रेस आय                     | भा.ज.प.       | शिवसेना      | राष्ट्रवादी काँग्रेस पार्टी | कम्युनिस्ट पार्टी (आय) | बहुजन समाज पार्टी | कम्युनिस्ट पार्टी (मार्क) | अपक्ष              | इतर पक्ष     |
| (1)                                    | (2)             | (8)                             | (9)           | (10)         | (11)                        | (12)                   | (13)              | (14)                      | (15)               | (16)         |
| <b>लोकसभा निवडणूक : एप्रिल 2009</b>    |                 |                                 |               |              |                             |                        |                   |                           |                    |              |
| 1                                      | 8- वर्धा        | 352853                          | 256935        | 0            | 0                           | 0                      | 131643            | 0                         | 17604              | 10097        |
| <b>लोकसभा एकूण</b>                     |                 | <b>352853</b>                   | <b>256935</b> | <b>0</b>     | <b>0</b>                    | <b>0</b>               | <b>131643</b>     | <b>0</b>                  | <b>17604</b>       | <b>10097</b> |
| <b>विधानसभा निवडणूक : ऑक्टोबर,2009</b> |                 |                                 |               |              |                             |                        |                   |                           |                    |              |
| 1                                      | 44- आर्वी       | 65564                           | 71694         | 0            | 0                           | 2411                   | 5443              | 0                         | 5797               | 1876         |
| 2                                      | 45- देवळी       | 58575                           | 54829         | 0            | 0                           | 0                      | 15757             | 1797                      | 17712              | 0            |
| 3                                      | 46- हिंगणघाट    | 0                               | 0             | 51285        | 38685                       | 0                      | 11965             | 0                         | 57966              | 5460         |
| 4                                      | 47- वर्धा       | 40420                           | 0             | 21966        | 0                           | 0                      | 10035             | 0                         | 67989              | 6671         |
| <b>विधानसभा एकूण</b>                   |                 | <b>167559</b>                   | <b>126523</b> | <b>73251</b> | <b>38685</b>                | <b>2411</b>            | <b>43200</b>      | <b>1797</b>               | <b>149464</b>      | <b>14007</b> |

सिद्ध



**तक्ता 10.6**  
**जिल्ह्यात गोळा करण्यात आलेला कर महसूल**

| जिल्हा :- वर्धा   |              | ` लाखात      |              |  |
|---|--------------|--------------|--------------|--|
| बाब   | 2011-12      | 2012-13      | 2013-14      |  |
| (1)   | (2)          | (3)          | (4)          |  |
| (1) मूल्यवर्धित कर (व्हॅट)                                | 1070         | 1142         | 698          |  |
| (2) मुद्रांक व नोंदणी शुल्क                               | 2289         | 2468         | 2773         |  |
| (3) राज्य उत्पादन शुल्क                                   | 1            | 2            | 1            |  |
| (4) विजेवरील शुल्क  | 111          | 127          | 1            |  |
| (5) करमणूक कर विक्रेय वस्तू व सेवा यांवरील इतर कर व शुल्क | 249          | 346          | 393          |  |
| (6) वाहनांवरील कर   | 1943         | 1993         | 1601         |  |
| (7) माल व उतारुंवरील कर                                   | 60           | 9            | 1            |  |
| (8) जमीन महसूल  | 839          | 952          | 616          |  |
| (9) इतर महसूल   | 32047        | 21382        | 20765        |  |
| <b>एकूण महसूल</b>   | <b>38609</b> | <b>28421</b> | <b>26849</b> |  |
| आधार : जिल्हा कोषागार कार्यालय, वर्धा.                    |              |              |              |  |

| तक्ता 10.7  |                 |                               |                 |                               |
|---|-----------------|-------------------------------|-----------------|-------------------------------|
| जिल्ह्यात गोळा करण्यात आलेला मूल्यवर्धीत कर महसूल (व्हॅट)                     |                 |                               |                 |                               |
| जिल्हा :- वर्धा   |                 | लाखात                         |                 |                               |
| बाब   | 2012-13         |                               | 2013-14         |                               |
|   | व्यापारी संख्या | करभरणा केलेली प्रत्यक्ष रक्कम | व्यापारी संख्या | करभरणा केलेली प्रत्यक्ष रक्कम |
| (1)   | (2)             | (3)                           | (4)             | (5)                           |
| गट (अ) रु. 1 कोटी पेक्षा जास्त कर भरणारे व्यापारी                             | 8               | 10462.93                      | 5               | 10936.78                      |
| गट (ब) रु. 1 कोटी पेक्षा कमी परंतु रु. 10 लाखापेक्षा जास्त कर भरणारे व्यापारी | 41              | 1452.54                       | 44              | 1631.29                       |
| गट (क) रु. 10 लाखापेक्षा कमी कर भरणारे व्यापारी                               | 3515            | 5735.17                       | 3826            | 7254.70                       |
| गट (ड) नोंदणी केलेले तथापि कर न भरणारे व्यापारी                               | 0               | 0                             | 0               | 0                             |
| <b>एकूण</b>   | <b>3564</b>     | <b>17650.64</b>               | <b>3875</b>     | <b>19822.77</b>               |
| आधार : जिल्हा विक्रीकर कार्यालय, वर्धा.                                       |                 |                               |                 |                               |

| तक्ता 10.8                              |                           |                          |  |                                |  |                          |                          |
|---|---------------------------|--------------------------|--|--------------------------------|--|--------------------------|--------------------------|
| कोषागारात सादर झालेल्या देयकांचे तपशिल  |                           |                          |  |                                |  |                          |                          |
| जिल्हा :- वर्धा                         |                           |                          |  |                                | संदर्भ वर्ष :- 2013-14                     |                          |                          |
| अ. क्र.                                 | कोषागार /उपकोषागाराचे नाव | एकूण कार्यालयांची संख्या | कोषागारात सादर झालेल्या देयकांची एकूण संख्या | पारित झालेल्या देयकांची संख्या | वर्षभरात खर्ची पडलेली एकूण रक्कम ( ` हजार) | प्राप्त झालेली एकूण चलने | एकूण जमा रक्कम ( ` हजार) |
| (1)                                     | (2)                       | (3)                      | (4)  | (5)                            | (6)  | (7)                      | (8)                      |
| 1                                       | आष्टी                     | 14                       | 1906   | 1376                           | 173373                                     | 3043                     | 42471                    |
| 2                                       | कांरजा                    | 16                       | 2310   | 1731                           | 213770                                     | 3957                     | 50039                    |
| 3                                       | आर्वी                     | 27                       | 4727   | 3431                           | 1275469                                    | 7753                     | 159858                   |
| 4                                       | सेलु                      | 21                       | 2107   | 1921                           | 244821                                     | 5084                     | 92737                    |
| 5                                       | वर्धा                     | 144                      | 25665  | 9511                           | 14229296                                   | 46218                    | 2024125                  |
| 6                                       | देवळी                     | 12                       | 1565   | 1165                           | 157844                                     | 6892                     | 42561                    |
| 7                                       | पुलगाव                    | 8                        | 1335   | 994                            | 64550                                      | 1335                     | 74847                    |
| 8                                       | हिंणघाट                   | 25                       | 2513   | 2019                           | 348396                                     | 10385                    | 233048                   |
| 9                                       | समुद्रपुर                 | 14                       | 1489   | 1290                           | 213736                                     | 5333                     | 112254                   |
| <b>जिल्हा एकूण</b>                      |                           | <b>281</b>               | <b>43617</b>                                 | <b>23438</b>                   | <b>16921255</b>                            | <b>90000</b>             | <b>2831940</b>           |
| आधार :- जिल्हा कोषागार कार्यालय, वर्धा. |                           |                          |  |                                |  |                          |                          |

माहिती व तंत्रज्ञान

**तक्ता 10.9**  
**माहिती व तंत्रज्ञान संबंधी तपशिल**

| जिल्हा :- वर्धा  |           |                         |                                    |  |  | संदर्भ वर्ष: 2013-14                            |
|--|-----------|-------------------------|------------------------------------|--|--|---|
| अ. क्र.  | तालु का   | एकुण कार्यालयाची संख्या | लॅनशी जोडलेल्या कार्यालयाची संख्या | इंटरनेट सेवा उपलब्ध असलेल्या कार्यालयांची संख्या | भूमीअभिलेखाचे संगणिकीकरण झाले आहे काय? | सेतु अंतर्गत पुरविण्यात येणाऱ्या सेवांची संख्या |
| (1)  | (2)       | (3)                     | (4)                                | (5)  | (6)                                    | (7)   |
| 1  | आष्टी     | 14                      | 0                                  | 0  | होय                                    | 17  |
| 2  | कारंजा    | 14                      | 0                                  | 0  | होय                                    | 17  |
| 3  | आर्वी     | 15                      | 0                                  | 0  | होय                                    | 17  |
| 4  | सेलु      | 14                      | 0                                  | 0  | होय                                    | 17  |
| 5  | वर्धा     | 45                      | 0                                  | 0  | होय                                    | 20  |
| 6  | देवळी     | 14                      | 0                                  | 0  | होय                                    | 17  |
| 7  | हिंगणघाट  | 15                      | 0                                  | 0  | होय                                    | 17  |
| 8  | समुद्रपुर | 15                      | 0                                  | 0  | होय                                    | 17  |
| <b>जिल्हा एकूण</b>   |           | <b>146</b>              | <b>0</b>                           | <b>0</b>   | <b>0</b>                               | <b>139</b>                                      |
| आधार :- एन.आय.सी विभाग जिल्हाधिकारी कार्यालय, वर्धा.   |           |                         |                                    |  |  |   |
| टीप:- वर्धा जिल्हातील तालुके ही जिल्हाधिकारी कार्यालयाशी MSWAN ने जोडण्यात आलेली आहे व या कार्यालयांना MSWAN अंतर्गम Intranet सेवा उपलब्ध करुन देण्यात आलेली आहे. रकाना क्र. ४ व ५ ची माहिती जिल्हास्तरावर उपलब्ध झाली नाही. |           |                         |                                    |  |  |   |

पर्यटन

**तक्ता 10.10**  
**जिल्हयातील पर्यटन स्थळाच्या विकासाबाबत सद्यस्थिती**

| जिल्हा - वर्धा                                  |           |                          |                        |  |                 |           | संदर्भ वर्ष 2013-14                                      |
|---|-----------|--------------------------|------------------------|--|-----------------|-----------|--|
| अ. क्र.   | तालुका    | पर्यटन स्थळांची वर्गवारी | पर्यटन स्थळांची संख्या | पर्यटन स्थळाच्या ठिकाणी मंजूर विकास कामे |                 |           | पर्यटन स्थळाच्या ठिकाणी विकासकामावर झालेला खर्च<br>लाखात |
|   |           |                          |                        | चालु वर्षाच्या सुरवातीची अपूर्ण कामे     | नविन मंजूर कामे | एकूण कामे |  |
| (1)   | (2)       | (3)                      | (4)                    | (5)                                      | (6)             | (7)       | (8)  |
| 1   | आष्टी     | क                        | 2                      | 0  | 0               | 0         | 0  |
| 2   | कारंजा    | -                        | 0                      | 0  | 0               | 0         | 0  |
| 3   | आर्वी     | क                        | 1                      | 0  | 0               | 0         | 0  |
| 4   | सेलु      | क                        | 2                      | 0  | 3               | 3         | 55.23  |
| 5   | वर्धा     | अ                        | 1                      | 0  | 2               | 2         | 22.20  |
| 6   | देवळी     | व                        | 1                      | 0  | 0               | 0         | 0  |
| 7   | हिंगणघाट  | क                        | 1                      | 0  | 1-              | 1         | 5.00   |
| 8   | समुद्रपुर | क                        | 1                      | 0  | 0               | 0         | 0  |
| <b>जिल्हा एकूण</b>                              |           |                          | <b>9</b>               | <b>0</b>                                 | <b>6</b>        | <b>6</b>  | <b>82.43</b>   |
| आधार - महाराष्ट्र पर्यटन विकास महामंडळ, नागपूर. |           |                          |                        |  |                 |           |  |

**तक्ता 10.11**  
**जिल्ह्यातील पर्यटन स्थळांच्या ठिकाणी असलेल्या सुविधा**

| जिल्हा - वर्धा     |           |                          |                        |   | संदर्भ वर्ष 2013-14                                  |                       |                        |                       |
|--------------------|-----------|--------------------------|------------------------|---|--|-----------------------|------------------------|-----------------------|
| अ. क्र.            | तालुका    | पर्यटन स्थळांची वर्गवारी | पर्यटन स्थळांची संख्या | त्यापैकी सांस्कृतिक वारसा असलेल्या पर्यटन स्थळांची संख्या | पर्यटन स्थळांचे येथे राहण्याची सुविधा असलेली हॉटेल्स |                       |                        |                       |
|                    |           |                          |                        |   | महाराष्ट्र पर्यटन विकास महामंडळ                      | त्यामधील रुमची संख्या | खाजगी हॉटेल्सची संख्या | त्यामधील रुमची संख्या |
| (1)                | (2)       | (3)                      | (4)                    | (5)   | (6)  | (7)                   | (8)                    | (9)                   |
| 1                  | आष्टी     | क                        | 2                      | 0   | 0  | 0                     | 0                      | 0                     |
| 2                  | कांरजा    | -                        | 0                      | 0   | 0  | 0                     | 0                      | 0                     |
| 3                  | आर्वी     | क                        | 1                      | 0   | 0  | 0                     | 0                      | 0                     |
| 4                  | सेलु      | क                        | 2                      | 0   | 1  | 10                    | 0                      | 0                     |
| 5                  | वर्धा     | अ                        | 1                      | 0   | 1  | 12                    | 0                      | 0                     |
| 6                  | देवळी     | ब                        | 1                      | 0   | 0  | 0                     | 0                      | 0                     |
| 7                  | हिंगणघाट  | क                        | 1                      | 1   | 0  | 0                     | 0                      | 0                     |
| 8                  | समुद्रपुर | क                        | 1                      | 1   | 0  | 0                     | 0                      | 0                     |
| <b>जिल्हा एकूण</b> |           |                          | <b>9</b>               | <b>2</b>  | <b>2</b>   | <b>22</b>             | <b>0</b>               | <b>0</b>              |



**तक्ता 10.11 (पुढे चालू)**  
**जिल्ह्यातील पर्यटन स्थळांच्या ठिकाणी असलेल्या सुविधा**

| जिल्हा – वर्धा  |           |                        |   | संदर्भ वर्ष 2013-14                         |  |
|---|-----------|------------------------|---|---|--|
| अ. क्र.   | तालुका    | ट्रॅव्हल एजंटची संख्या | त्यांच्याद्वारे पुरविण्यात येणाऱ्या वाहनांची संख्या | पर्यटन स्थळाचा विकास करण्यासाठी झालेला खर्च | पर्यटन स्थळाचा विकास कामे करताना निर्माण झालेला रोजगार |
| (1)   | (2)       | (10)                   | (11)  | (12)  | (13)   |
| 1   | आष्टी     | 0                      | 0   | 0   | 0  |
| 2   | कारंजा    | 0                      | 0   | 0   | 0  |
| 3   | आर्वा     | 0                      | 0   | 0   | 0  |
| 4   | सेलु      | 0                      | 0   | 55.23                                       | 0  |
| 5   | वर्धा     | 0                      | 0   | 22.20                                       | 0  |
| 6   | देवळी     | 0                      | 0   | 0   | 0  |
| 7   | हिंगणघाट  | 0                      | 0   | 5.00  | 0  |
| 8   | समुद्रपुर | 0                      | 0   | 0   | 0  |
| <b>जिल्हा एकूण</b>  |           | <b>0</b>               | <b>0</b>  | <b>82.43</b>                                | <b>0</b>   |
| आधार :- 1) महाराष्ट्र पर्यटन विकास महामंडळ. नागपूर 2) जिल्हा नियोजन अधिकारी, वर्धा. |           |                        |   |   |  |

जनगणना विषयक

आकडेवारी

**तक्ता 11.1**  
**लोकसंख्या विषयक निवडक आकडेवारी**  
**नागरी क्षेत्र**

जिल्हा-वर्धा

संदर्भ वर्ष-2011

| अ. क्र.   | बाब/<br>तालुका | क्षेत्र<br>चौ.कि.मी. | शहरांची<br>संख्या | लोकसंख्या     |               |               | कुटुंबांची<br>संख्या | लोकसंख्येची<br>घनता | स्त्री-पुरुष<br>प्रमाण | प्रक्षेपित<br>लोकसंख्या<br>1 ऑक्टोबर<br>2013 |
|---|----------------|----------------------|-------------------|---------------|---------------|---------------|----------------------|---------------------|------------------------|--|
|   |                |                      |                   | एकूण          | पुरुष         | स्त्रिया      |                      |                     |                        |  |
| (1)   | (2)            | (3)                  | (4)               | (5)           | (6)           | (7)           | (8)                  | (9)                 | (10)                   | (11)   |
| 1   | आष्टी          | 0                    | 0                 | 0             | 0             | 0             | 0                    | 0                   | 0                      | 0  |
| 2   | कारंजा         | 0                    | 0                 | 0             | 0             | 0             | 0                    | 0                   | 0                      | 0  |
| 3   | आर्वी          | 6.80                 | 1                 | 42822         | 21958         | 20864         | 9550                 | 6297                | 950                    | 44858  |
| 4   | सेलु           | 7.10                 | 1                 | 12858         | 6598          | 6260          | 2938                 | 1811                | 949                    | 13469  |
| 5   | वर्धा          | 54.31                | 8                 | 212602        | 107809        | 104793        | 49274                | 3915                | 972                    | 222708                                       |
| 6   | देवळी          | 16.65                | 2                 | 53213         | 27569         | 25644         | 12182                | 3196                | 930                    | 55743  |
| 7   | हिंगणघाट       | 12.80                | 1                 | 101805        | 52577         | 49228         | 23409                | 7954                | 936                    | 106644                                       |
| 8   | समुद्रपुर      | 0                    | 0                 | 0             | 0             | 0             | 0                    | 0                   | 0                      | 0  |
| <b>जिल्हा एकूण</b>  |                | <b>89.01</b>         | <b>13</b>         | <b>423300</b> | <b>216511</b> | <b>206789</b> | <b>97353</b>         | <b>4756</b>         | <b>955</b>             | <b>443422</b>                                |
| आधार :- District Census Handbook भारताची जनगणना-2011  |                |                      |                   |               |               |               |                      |                     |                        |  |
| टिप :- नागरी भागातील तालुकानिहाय क्षेत्रफळ विविध स्रोतांकडून घेण्यात आल्यामुळे नागरी एकूण क्षेत्रफळाशी जुळणार नाही. |                |                      |                   |               |               |               |                      |                     |                        |  |

**तक्ता 11.2**  
**लोकसंख्या विषयक निवडक आकडेवारी**  
**ग्रामीण क्षेत्र**

| जिल्हा : वर्धा   |                |                                |                   |               |               |               |                      |                     | संदर्भ वर्ष : 2011   |  |
|--|----------------|--------------------------------|-------------------|---------------|---------------|---------------|----------------------|---------------------|----------------------|--|
| अ. क्र.  | बाब/<br>तालुका | क्षेत्र<br>चौ.कि.मी.<br>(2011) | गावांची<br>संख्या | लोकसंख्या     |               |               | कुटूंबांची<br>संख्या | लोकसंख्येची<br>घनता | स्री-पुरुष<br>प्रमाण | प्रक्षेपित<br>लोकसंख्या<br>1 ऑक्टोबर<br>2013 |
|  |                |                                |                   | एकूण          | पुरुष         | स्त्रिया      |                      |                     |                      |  |
| (1)  | (2)            | (3)                            | (4)               | (5)           | (6)           | (7)           | (8)                  | (9)                 | (10)                 | (11)   |
| 1  | आष्टी          | 466.60                         | 158               | 76276         | 39319         | 36957         | 18242                | 163                 | 940                  | 77608  |
| 2  | कारंजा         | 601.85                         | 121               | 90462         | 46237         | 44225         | 21670                | 150                 | 956                  | 92042  |
| 3  | आर्वी          | 796.69                         | 220               | 103159        | 53221         | 49938         | 25255                | 129                 | 938                  | 104960                                       |
| 4  | सेलु           | 637.56                         | 170               | 116789        | 59970         | 56819         | 27889                | 183                 | 948                  | 118828                                       |
| 5  | वर्धा          | 726.28                         | 148               | 144874        | 74564         | 70310         | 34801                | 199                 | 943                  | 147404                                       |
| 6  | देवळी          | 673.55                         | 150               | 106664        | 54717         | 51947         | 26343                | 158                 | 949                  | 108527                                       |
| 7  | हिंगणघाट       | 913.96                         | 187               | 122212        | 63258         | 58954         | 29940                | 134                 | 932                  | 124346                                       |
| 8  | समुद्रपुर      | 941.55                         | 222               | 117038        | 60588         | 56450         | 28353                | 124                 | 932                  | 119082                                       |
| <b>जिल्हा एकूण</b>   |                | <b>6219.99</b>                 | <b>1376</b>       | <b>877474</b> | <b>451874</b> | <b>425600</b> | <b>212493</b>        | <b>141</b>          | <b>942</b>           | <b>892797</b>                                |
| आधार :- District Census Handbook भारताची जनगणना-2011.  |                |                                |                   |               |               |               |                      |                     |                      |  |
| टिप :- ग्रामीण भागातील तालुकानिहाय क्षेत्रफळ विविध स्रोतांकडून घेण्यात आल्यामुळे ग्रामीण एकूण क्षेत्रफळाशी जुळणार नाही |                |                                |                   |               |               |               |                      |                     |                      |  |

**तक्ता 11.3**  
**जिल्ह्यातील मागासवर्गीयांची लोकसंख्या**

| जिल्हा : वर्धा      |                |                       |              |              |                |              |              | संदर्भ वर्ष : 2011                                     |             |
|---------------------|----------------|-----------------------|--------------|--------------|----------------|--------------|--------------|--|-------------|
| अ. क्र.             | बाब/<br>तालुका | मागासवर्गीय लोकसंख्या |              |              |                |              |              | मागासवर्गीय<br>लोकसंख्येचे एकूण<br>लोकसंख्येतील प्रमाण |             |
|                     |                | अनुसूचित जाती         |              |              | अनुसूचित जमाती |              |              | अ.जा.  | अ.ज.        |
|                     |                | एकूण                  | पुरुष        | स्त्रिया     | एकूण           | पुरुष        | स्त्रिया     |  |             |
| (1)                 | (2)            | (3)                   | (4)          | (5)          | (6)            | (7)          | (8)          | (9)  | (10)        |
| 1                   | आष्टी          | 9572                  | 4943         | 4629         | 8565           | 4417         | 4148         | 12.6   | 11.2        |
| 2                   | कारंजा         | 7153                  | 3726         | 3427         | 12785          | 6544         | 6241         | 7.9  | 14.1        |
| 3                   | आर्वी          | 19865                 | 10225        | 9640         | 21938          | 11261        | 10677        | 13.6   | 15.0        |
| 4                   | सेलु           | 14407                 | 7461         | 6946         | 18238          | 9372         | 8866         | 11.1   | 14.0        |
| 5                   | वर्धा          | 58326                 | 29433        | 28893        | 29683          | 15143        | 14540        | 16.3   | 8.3         |
| 6                   | देवळी          | 34210                 | 17360        | 16850        | 17305          | 8841         | 8464         | 21.4   | 10.8        |
| 7                   | हिंगणघाट       | 29942                 | 15411        | 14531        | 21159          | 10889        | 10270        | 13.4   | 9.4         |
| 8                   | समुद्रपुर      | 15355                 | 8010         | 7345         | 19834          | 10231        | 9603         | 13.1   | 17.0        |
| <b>जिल्हा एकूण</b>  |                | <b>188830</b>         | <b>96569</b> | <b>92261</b> | <b>149507</b>  | <b>76698</b> | <b>72809</b> | <b>14.5</b>  | <b>11.5</b> |
| आधार :- जनगणना-2011 |                |                       |              |              |                |              |              |  |             |

**तक्ता 11.4**  
**लोकसंख्या आणि वृद्धिदर**

| जिल्हा : वर्धा |                |           |        |          |               |                |                    |               |                |                          | संदर्भ वर्ष : 2011 |                |
|----------------|----------------|-----------|--------|----------|---------------|----------------|--------------------|---------------|----------------|--------------------------|--------------------|----------------|
| जनगणना वर्ष    | ग्रामीण/ नागरी | लोकसंख्या |        |          |               |                | दशवार्षिक वृद्धीदर |               |                | वार्षिक चक्रवाढ वृद्धीदर |                    |                |
|                |                | एकूण      | पुरुष  | स्त्रिया | अनुसूचित जाती | अनुसूचित जमाती | सर्व साधारण        | अनुसूचित जाती | अनुसूचित जमाती | सर्व साधारण              | अनुसूचित जाती      | अनुसूचित जमाती |
| (1)            | (2)            | (3)       | (4)    | (5)      | (6)           | (7)            | (8)                | (9)           | (10)           | (11)                     | (12)               | (13)           |
| 1961           | एकूण           | 634277    | 322894 | 311383   | 15143         | 0              | 17.70              | 0             | 0              | 1.63                     | 0                  | 0              |
|                | ग्रामीण        | 484262    | 244633 | 239629   | 9588          | 0              | 17.24              | 0             | 0              | 1.59                     | 0                  | 0              |
|                | नागरी          | 150015    | 78261  | 71754    | 5555          | 0              | 19.20              | 0             | 0              | 1.76                     | 0                  | 0              |
| 1971           | एकूण           | 779562    | 400040 | 379522   | 23570         | 0              | 22.91              | 0             | 0              | 1.85                     | 0                  | 0              |
|                | ग्रामीण        | 588460    | 299773 | 288687   | 14740         | 0              | 21.52              | 0             | 0              | 1.77                     | 0                  | 0              |
|                | नागरी          | 191102    | 100267 | 90835    | 8830          | 0              | 27.39              | 0             | 0              | 2.09                     | 0                  | 0              |
| 1981           | एकूण           | 926616    | 475696 | 450920   | 36412         | 142244         | 18.86              | 54.48         | 0              | 1.81                     | 0                  | 0              |
|                | ग्रामीण        | 695106    | 355774 | 339332   | 23974         | 121806         | 18.12              | 62.65         | 0              | 1.73                     | 0                  | 0              |
|                | नागरी          | 231510    | 119922 | 111588   | 12438         | 20438          | 21.14              | 40.86         | 0              | 2.03                     | 0                  | 0              |
| 1991           | एकूण           | 1067357   | 550370 | 516987   | 149975        | 166391         | 15.19              | 311.88        | 16.98          | 1.71                     | 0                  | 0              |
|                | ग्रामीण        | 783840    | 403503 | 380337   | 107483        | 142677         | 12.77              | 348.33        | 17.13          | 1.60                     | 0                  | 0              |
|                | नागरी          | 283517    | 146867 | 136650   | 42492         | 23714          | 22.46              | 241.63        | 16.03          | 2.03                     | 0                  | 0              |
| 2001           | एकूण           | 1236736   | 638990 | 597746   | 158630        | 154415         | 15.87              | 5.77          | -7.20          | 1.66                     | 0                  | 0              |
|                | ग्रामीण        | 911695    | 470610 | 441085   | 112145        | 132766         | 16.31              | 4.34          | -6.95          | 1.58                     | 0                  | 0              |
|                | नागरी          | 325041    | 138380 | 156661   | 46485         | 21649          | 14.65              | 9.40          | -8.71          | 1.90                     | 0                  | 0              |
| 2011           | एकूण           | 1300774   | 668385 | 632389   | 188830        | 149507         | 5.18               | 19.04         | -3.18          | 1.63                     | 0                  | 0              |
|                | ग्रामीण        | 877474    | 451874 | 425600   | 114889        | 125090         | -3.75              | 2.45          | -5.78          | 1.57                     | 0                  | 0              |
|                | नागरी          | 423300    | 216511 | 206789   | 73941         | 24417          | 30.23              | 59.06         | 12.79          | 1.81                     | 0                  | 0              |

आधार - भारताची जनगणना 1961,1971,1981,1991,2001,2011

**तक्ता 11.5**  
**शहरांची वर्गवारी आणि त्यांची लोकसंख्या**

| जिल्हा : वर्धा  |              |                 | संदर्भ वर्ष : 2011 |               |               |                                     |
|---|--------------|-----------------|--------------------|---------------|---------------|-------------------------------------|
| अ. क्र.   | शहराचे नाव   | शहराचे वर्गीकरण | लोकसंख्या          |               |               | लोकसंख्या वाढीचा दशवार्षिक वृद्धीदर |
|   |              |                 | एकूण               | पुरुष         | स्त्रिया      |                                     |
| (1)   | (2)          | (3)             | (4)                | (5)           | (6)           | (7)                                 |
| 1   | वर्धा        | अ वर्ग न.प.     | 106444             | 53697         | 52747         | -4.20                               |
| 2   | आर्वी        | ब वर्ग न.प.     | 42822              | 21958         | 20864         | 5.54                                |
| 3   | हिंगणघाट     | ब वर्ग न.प.     | 101805             | 52577         | 49228         | 10.25                               |
| 4   | सिंदी        | क वर्ग न.प.     | 12858              | 6598          | 6260          | -1.49                               |
| 5   | देवळी        | क वर्ग न.प.     | 19288              | 9996          | 9292          | 21.48                               |
| 6   | पुलगाव       | क वर्ग न.प.     | 33925              | 17573         | 16352         | -7.11                               |
| 7   | सिंधी मेघे   | गणना शहर        | 20956              | 10823         | 10133         | 34.73                               |
| 8   | पिप्री मेघे  | गणना शहर        | 23661              | 12205         | 11456         |                                     |
| 9   | वरुड         | गणना शहर        | 6386               | 3250          | 3136          |                                     |
| 10  | मसाळा        | गणना शहर        | 8883               | 4535          | 4348          |                                     |
| 11  | नालवाडी      | गणना शहर        | 12119              | 6109          | 6010          |                                     |
| 12  | बोरगांव मेघे | गणना शहर        | 19759              | 10236         | 9523          |                                     |
| 13  | सावंगी मंघे  | गणना शहर        | 14394              | 6954          | 7440          |                                     |
| <b>एकूण नागरी</b>   |              |                 | <b>423300</b>      | <b>216511</b> | <b>206789</b> |                                     |
| आधार :- जनगणना-2011   |              |                 |                    |               |               |                                     |
| टिप :- सिंदी मेघे उर्फ हिंद नगर हे सन 1991 च्या जनगणनेत ग्रामीण होते जनगणना 2001 मध्ये शहर घोषित करण्यात आले .तसेच जनगणना 2011 मध्ये पिपरी मेघे, वरुड, मसाळा, नालवाडी, बोरगांव मेघे व सावंगी मेघे (एकूण 6) शहर घोषित करण्यात आले त्यामुळे रकाना 7 मध्ये वृद्धी दर देण्यात आला नाही. |              |                 |                    |               |               |                                     |

**तक्ता 11.6**  
**मुख्य व सीमांतिक काम करणाऱ्यांचे उद्योग गटनिहाय वर्गीकरण**

| जिल्हा वर्धा |                |                  |               |   |                   |               |                     |              | संदर्भ वर्ष - 2011                                     |                   |              |
|--------------|----------------|------------------|---------------|---|-------------------|---------------|---------------------|--------------|--|-------------------|--------------|
| अ. क्र.      | बाब/<br>तालुका | मुख्य काम करणारे |               |   |                   |               | सीमांतिक काम करणारे |              |  |                   |              |
|              |                | शेतकरी           | शेतमजूर       | वस्तूनिर्माण,<br>सेवा<br>दुरुस्त्या व<br>घरघुती<br>उद्योग | इतर काम<br>करणारे | एकूण          | शेतकरी              | शेतमजूर      | वस्तूनिर्माण,<br>सेवा दुरुस्त्या<br>व घरघुती<br>उद्योग | इतर काम<br>करणारे | एकूण         |
| (1)          | (2)            | (3)              | (4)           | (5)   | (6)               | (7)           | (8)                 | (9)          | (10)   | (11)              | (12)         |
| 1            | आष्टी          | 8200             | 17463         | 758   | 4365              | 30786         | 785                 | 4949         | 364  | 674               | 6772         |
| 2            | कारंजा         | 15350            | 18717         | 545   | 4456              | 39068         | 1724                | 5732         | 152  | 551               | 8159         |
| 2            | आर्वी          | 11273            | 32131         | 1078  | 14440             | 58922         | 736                 | 7269         | 251  | 1999              | 10255        |
| 4            | सेलु           | 15485            | 34784         | 996   | 9099              | 60364         | 546                 | 4438         | 150  | 919               | 6053         |
| 5            | वर्धा          | 17191            | 37661         | 3322  | 72340             | 130514        | 860                 | 6472         | 754  | 7283              | 15369        |
| 6            | देवळी          | 13101            | 31591         | 1081  | 18328             | 64101         | 1175                | 6962         | 240  | 2014              | 10391        |
| 7            | हिंगणघाट       | 22239            | 32392         | 2424  | 31382             | 88437         | 1254                | 6969         | 582  | 4230              | 13035        |
| 8            | समुद्रपुर      | 21724            | 28870         | 866   | 5971              | 57431         | 1346                | 5770         | 222  | 1240              | 8578         |
| <b>एकूण</b>  |                | <b>124563</b>    | <b>233609</b> | <b>11070</b>  | <b>160381</b>     | <b>529623</b> | <b>8426</b>         | <b>48561</b> | <b>2715</b>  | <b>18910</b>      | <b>78612</b> |



**तक्ता 11.6 (पुढे चालू)**  
**मुख्य व सीमांतिक काम करणाऱ्यांचे उद्योग गटनिहाय वर्गीकरण**

| जिल्हा :- वर्धा     |                |                                     |   |                   | संदर्भ वर्ष - 2011                              |
|---------------------|----------------|-------------------------------------|---|-------------------|---|
| अ. क्र.             | बाब/<br>तालुका | काम करणाऱ्यांचे वर्गीकरण            |   |                   |   |
|                     |                | मुख्य व सीमांतिक काम<br>करणारे एकूण | काम करणाऱ्यांची एकूण<br>लोकसंख्येशी टक्केवारी | एकूण काम न करणारे | काम न करणाऱ्यांची एकूण<br>लोकसंख्येशी टक्केवारी |
| (1)                 | (2)            | (13)                                | (14)  | (15)              | (16)  |
| 1                   | आष्टी          | 37558                               | 49.2  | 38718             | 50.8  |
| 2                   | कांरजा         | 47227                               | 52.2  | 43235             | 47.8  |
| 3                   | आर्वी          | 69177                               | 47.4  | 76804             | 52.6  |
| 4                   | सेलु           | 66417                               | 51.2  | 63230             | 48.8  |
| 5                   | वर्धा          | 145883                              | 40.8  | 211593            | 59.2  |
| 6                   | देवळी          | 74492                               | 46.6  | 85385             | 53.4  |
| 7                   | हिंगणघाट       | 101472                              | 45.3  | 122545            | 54.7  |
| 8                   | समुद्रपुर      | 66009                               | 56.4  | 51029             | 43.6  |
| <b>जिल्हा एकूण</b>  |                | <b>608235</b>                       | <b>46.8</b>                                   | <b>692539</b>     | <b>53.2</b>                                     |
| आधार :- जनगणना-2011 |                |                                     |   |                   |   |

**तक्ता 11.7**  
**धर्म व वयोगटानुसार लोकसंख्या**

| जिल्हा - वर्धा                     |                          |               |               |               |               | संदर्भ वर्ष : 2001 |               |
|------------------------------------|--------------------------|---------------|---------------|---------------|---------------|--------------------|---------------|
| अ. क्र.                            | बाब                      | ग्रामीण       |               | नागरी         |               | एकूण               |               |
|                                    |                          | पुरुष         | स्त्री        | पुरुष         | स्त्री        | पुरुष              | स्त्री        |
| (1)                                | (2)                      | (3)           | (4)           | (5)           | (6)           | (7)                | (8)           |
| <b>धर्मानुसार</b>                  |                          |               |               |               |               |                    |               |
| 1                                  | बौद्ध                    | 64630         | 60535         | 22906         | 21508         | 87536              | 82043         |
| 2                                  | ख्रिश्चन                 | 746           | 805           | 510           | 498           | 1256               | 1303          |
| 3                                  | हिंदू                    | 391552        | 366867        | 128478        | 119338        | 520030             | 486205        |
| 4                                  | जैन                      | 717           | 651           | 2367          | 2255          | 3084               | 2906          |
| 5                                  | मुस्लिम                  | 11020         | 10461         | 13558         | 12566         | 24578              | 23027         |
| 6                                  | शीख                      | 665           | 567           | 329           | 264           | 994                | 831           |
| 7                                  | इतर                      | 1280          | 1199          | 232           | 232           | 1512               | 1431          |
|                                    | <b>सर्व धर्म (एकूण)</b>  | <b>470610</b> | <b>441085</b> | <b>168380</b> | <b>156661</b> | <b>638990</b>      | <b>597746</b> |
| <b>वयोगटानुसार (वर्षे)</b>         |                          |               |               |               |               | संदर्भ वर्ष : 2011 |               |
| (1)                                | (2)                      | (3)           |               | (4)           |               | (5)                |               |
| 1                                  | 0 - 6                    | 88224         |               | 40677         |               | 128901             |               |
| 2                                  | 7 - 14                   | 119112        |               | 54780         |               | 173892             |               |
| 3                                  | 15 - 19                  | 81770         |               | 37878         |               | 119648             |               |
| 4                                  | 20 - 24                  | 82583         |               | 41213         |               | 123796             |               |
| 5                                  | 25 - 29                  | 74232         |               | 39071         |               | 113303             |               |
| 6                                  | 30 - 34                  | 65645         |               | 35367         |               | 101012             |               |
| 7                                  | 35 - 39                  | 65611         |               | 34781         |               | 100392             |               |
| 8                                  | 40 - 49                  | 110435        |               | 58388         |               | 168823             |               |
| 9                                  | 50 - 59                  | 74583         |               | 37342         |               | 111925             |               |
| 10                                 | 60 वर्षावरील             | 114574        |               | 43608         |               | 158182             |               |
| 11                                 | वय अनिर्देशित            | 705           |               | 195           |               | 900                |               |
|                                    | <b>सर्व वयोगट (एकूण)</b> | <b>877474</b> |               | <b>423300</b> |               | <b>1300774</b>     |               |
| आधार - भारताची जनगणना, २००१ व 2011 |                          |               |               |               |               |                    |               |

कृषिगणना

**तक्ता 11.8**  
**वहती धारणेचा प्रकार आणि क्षेत्रफळ गटानुसार वर्गीकरण**

| जिल्हा- वर्धा |                        | संदर्भ वर्ष -2010-11             |              |               |              |              |                |              |          |        |
|---------------|------------------------|----------------------------------|--------------|---------------|--------------|--------------|----------------|--------------|----------|--------|
| अ. क्र.       | बाब                    | क्षेत्रफळ गट हेक्टर (आकारमान गट) |              |               |              |              |                |              |          |        |
|               |                        | 0 ते 0.49                        | 0.50 ते 0.99 | 1.0 0 ते 1.99 | 2.00 ते 4.99 | 5.00 ते 9.99 | 10.00 ते 20.00 | 20.00 व अधिक | एकूण     |        |
| (1)           | (2)                    | (3)                              | (4)          | (5)           | (6)          | (7)          | (8)            | (9)          | (10)     |        |
| 1             | वैयक्तिक धारण          | संख्या                           | 4798         | 27473         | 80093        | 59478        | 11291          | 1456         | 88       | 184677 |
|               | क्षेत्रफळ              | 1434.67                          | 22495.48     | 114331.49     | 175964       | 74212        | 18317.31       | 2518.84      | 409273.9 |        |
| 2             | संयुक्त धारण           | संख्या                           | 566          | 1702          | 3872         | 3594         | 829            | 131          | 8        | 10702  |
|               | क्षेत्रफळ              | 168.59                           | 1346.85      | 5560.94       | 10908        | 5457         | 1628.22        | 215.70       | 25286.17 |        |
| 3             | संस्था धारण            | संख्या                           | 91           | 101           | 156          | 251          | 140            | 60           | 32       | 831    |
|               | क्षेत्रफळ              | 25.21                            | 77.52        | 229.51        | 789          | 982          | 810.65         | 1094.44      | 4009.21  |        |
| 4             | एकूण धारण              | संख्या                           | 5455         | 29276         | 84121        | 63323        | 12260          | 1674         | 128      | 196210 |
|               | क्षेत्रफळ              | 1628.47                          | 23919.9      | 120122        | 187661       | 80651        | 20756          | 3829         | 438569.3 |        |
| 5             | पूर्णपणे ओलिताखालील    | संख्या                           | -            | -             | -            | -            | -              | -            | -        | -      |
|               | क्षेत्रफळ              | -                                | -            | -             | -            | -            | -              | -            | -        | -      |
| 6             | पूर्णपणे जिराईत धारण   | संख्या                           | -            | -             | -            | -            | -              | -            | -        | -      |
|               | क्षेत्रफळ              | -                                | -            | -             | -            | -            | -              | -            | -        | -      |
| 7             | अंशतः ओलिताखालील धारण  | संख्या                           | -            | -             | -            | -            | -              | -            | -        | -      |
|               | क्षेत्रफळ              | -                                | -            | -             | -            | -            | -              | -            | -        | -      |
|               | ओलिताखालील             | -                                | -            | -             | -            | -            | -              | -            | -        | -      |
| 8             | एकूण पिकाखालील क्षेत्र | ओलिताखालील                       | -            | -             | -            | -            | -              | -            | -        | -      |
|               | जिराईत                 | -                                | -            | -             | -            | -            | -              | -            | -        | -      |
|               | एकूण                   | -                                | -            | -             | -            | -            | -              | -            | -        | -      |

आधार - कृषि गणना -2011

टिप :- अ.क्र. 5 ते 8 मुद्यांची माहिती उपलब्ध नाही

पशुगणना

**तक्ता 11.9 (अ)**  
**जिल्ह्यातील एकूण पशुधन**

| जिल्हा - वर्धा  |           |                          |                    | संदर्भ वर्ष - 2007     |
|---|-----------|--------------------------|--------------------|------------------------|
| अ. क्र.   | तालुका    | विदेशी /संकरित गाई व बैल |                    |                        |
|   |           | अडीच वर्षावरील गाई       | अडीच वर्षावरील बैल | अडीच वर्षा खालील वासरे |
| (1)   | (2)       | (3)                      | (4)                | (5)                    |
| 1   | आष्टी     | 314                      | 46                 | 299                    |
| 2   | कारंजा    | 2053                     | 482                | 1954                   |
| 3   | आर्वी     | 2310                     | 1197               | 2120                   |
| 4   | सेलु      | 6734                     | 3169               | 9156                   |
| 5   | वर्धा     | 6484                     | 800                | 5138                   |
| 6   | देवळी     | 1277                     | 136                | 1110                   |
| 7   | हिंगणघाट  | 2081                     | 355                | 1946                   |
| 8   | समुद्रपुर | 1826                     | 355                | 1676                   |
| <b>जिल्हा एकूण</b>  |           | <b>23079</b>             | <b>6540</b>        | <b>23399</b>           |
| आधार - जिल्हा पशु संवर्धन उपआयुक्त, वर्धा .   |           |                          |                    |                        |
| पशुगणना 2007 टिप : तीन वर्षावरील विदेशी / संकरित गाई व बैलांची संख्या उपलब्ध नसल्याने अडीच वर्षावरील विदेशी / संकरित गाई व बैलांची संख्या दिलेली आहे. |           |                          |                    |                        |

**तक्ता 11.9 (ब)**  
**जिल्ह्यातील एकूण पशुधन**

| जिल्हा - वर्धा   |           | संदर्भ वर्ष - 2007 |                    |                       |
|--|-----------|--------------------|--------------------|-----------------------|
| अ. क्र.  | तालुका    | देशी / गाई व बैल   |                    |                       |
|  |           | तीन वर्षांवरील गाई | तीन वर्षांवरील बैल | तीन वर्षा खालील वासरे |
| (1)  | (2)       | (3)                | (4)                | (5)                   |
| 1  | आष्टी     | 10902              | 6567               | 8144                  |
| 2  | कारंजा    | 14662              | 11169              | 13498                 |
| 3  | आर्वी     | 15326              | 12185              | 13683                 |
| 4  | सेलु      | 9724               | 12334              | 9978                  |
| 5  | वर्धा     | 9608               | 14982              | 7911                  |
| 6  | देवळी     | 10961              | 13455              | 10347                 |
| 7  | हिंगणघाट  | 10645              | 24017              | 10237                 |
| 8  | समुद्रपुर | 10552              | 24552              | 10489                 |
| <b>जिल्हा एकूण</b>                                     |           | <b>92380</b>       | <b>119261</b>      | <b>84287</b>          |
| आधार - जिल्हा पशु संवर्धन उपआयुक्त, वर्धा पशुगणना 2007 |           |                    |                    |                       |

**तक्ता 11.9 (क)**  
**जिल्ह्यातील एकूण पशुधन**

| जिल्हा - वर्धा   |           | संदर्भ वर्ष - 2007 |                     |                       |
|--|-----------|--------------------|---------------------|-----------------------|
| अ. क्र.  | तालुका    | म्हशी / रेडे       |                     |                       |
|  |           | तीन वर्षावरील रेडे | तीन वर्षावरील म्हशी | तीन वर्षा खालील रेडके |
| (1)  | (2)       | (3)                | (4)                 | (5)                   |
| 1  | आष्टी     | 176                | 3066                | 1709                  |
| 2  | कांरजा    | 347                | 6018                | 5154                  |
| 3  | आर्वी     | 359                | 7707                | 5203                  |
| 4  | सेलु      | 893                | 3457                | 3445                  |
| 5  | वर्धा     | 159                | 1759                | 6400                  |
| 6  | देवळी     | 124                | 2936                | 2226                  |
| 7  | हिंगणघाट  | 101                | 4055                | 2914                  |
| 8  | समुद्रपुर | 60                 | 2268                | 1677                  |
| <b>जिल्हा एकूण</b>                                     |           | <b>2219</b>        | <b>31266</b>        | <b>28728</b>          |
| आधार - जिल्हा पशु संवर्धन उपआयुक्त, वर्धा पशुगणना 2007 |           |                    |                     |                       |



**तक्ता 11.9 (ड)**  
**जिल्ह्यातील एकूण पशुधन**

| जिल्हा - वर्धा   |           |             |               |               |           |             |               | संदर्भ वर्ष - 2007 |                    |
|--|-----------|-------------|---------------|---------------|-----------|-------------|---------------|--------------------|--------------------|
| अ. क्र.  | तालुका    | मेंढया      | बकऱ्या        | घोडे व शिंगरे | गाढवे     | इतर पशुधन   | एकूण पशुधन    | एकूण कॉबडया        | एकूण कुक्कुट पक्षी |
| (1)  | (2)       | (3)         | (4)           | (5)           | (6)       | (7)         | (8)           | (9)                | (10)               |
| 1  | आष्टी     | 1025        | 14386         | 13            | 0         | 113         | 46762         | 5775               | 5776               |
| 2  | कारंजा    | 0           | 14710         | 1             | 0         | 354         | 70424         | 7204               | 7227               |
| 3  | आर्वी     | 1198        | 25435         | 9             | 10        | 1502        | 88235         | 12746              | 12871              |
| 4  | सेलु      | 53          | 28504         | 9             | 0         | 77          | 89599         | 22058              | 22694              |
| 5  | वर्धा     | 27          | 26699         | 18            | 0         | 599         | 80637         | 36359              | 36531              |
| 6  | देवळी     | 38          | 22754         | 5             | 22        | 0           | 65395         | 16662              | 16757              |
| 7  | हिंगणघाट  | 41          | 32479         | 8             | 2         | 391         | 89385         | 16608              | 16630              |
| 8  | समुद्रपुर | 82          | 26505         | 5             | 2         | 46          | 80095         | 17699              | 17761              |
| <b>जिल्हा एकूण</b>                                     |           | <b>2464</b> | <b>191472</b> | <b>68</b>     | <b>36</b> | <b>3082</b> | <b>610532</b> | <b>135111</b>      | <b>136247</b>      |
| आधार - जिल्हा पशु संवर्धन उपआयुक्त, वर्धा पशुगणना 2007 |           |             |               |               |           |             |               |                    |                    |

तक्ता 11.10  
कृषि अवजारे

| जिल्हा - वर्धा   |           |                  |              |                     |                 |                    |                    | संदर्भ वर्ष : 2007 |                 |
|--|-----------|------------------|--------------|---------------------|-----------------|--------------------|--------------------|--------------------|-----------------|
| (परिमाण - संख्या)  |           |                  |              |                     |                 |                    |                    |                    |                 |
| अ. क्र.  | तालुका    | नांगरांची संख्या |              | बैल गाडयांची संख्या | उसाचे चरक       |                    | ओलितासाठी          |                    | ट्रॅक्टर संख्या |
|  |           | लाकडी            | लोखंडी       |                     | शक्तीवर चालणारे | बैल मदतीने चालणारे | तेलावर चालणारे पंप | विद्युत पंप        |                 |
| (1)  | (2)       | (3)              | (4)          | (5)                 | (6)             | (7)                | (8)                | (9)                | (10)            |
| 1  | आष्टी     | 2398             | 2017         | 2163                | 03              | 0                  | 112                | 839                | 52              |
| 2  | कारंजा    | 3287             | 3027         | 3649                | 0               | 0                  | 323                | 2363               | 57              |
| 3  | आर्वी     | 3670             | 2740         | 1915                | 0               | 0                  | 83                 | 1805               | 36              |
| 4  | सेलु      | 3627             | 7110         | 5739                | 16              | 0                  | 676                | 2063               | 11              |
| 5  | वर्धा     | 4313             | 5807         | 1358                | 111             | 0                  | 315                | 3852               | 145             |
| 6  | देवळी     | 2155             | 3702         | 4714                | 0               | 0                  | 212                | 1396               | 88              |
| 7  | हिंगणघाट  | 5043             | 7273         | 8349                | 0               | 0                  | 562                | 1828               | 54              |
| 8  | समुद्रपुर | 4991             | 5708         | 7019                | 0               | 0                  | 893                | 1624               | 34              |
| <b>जिल्हा एकूण</b>   |           | <b>29484</b>     | <b>37384</b> | <b>34906</b>        | <b>130</b>      | <b>0</b>           | <b>3176</b>        | <b>15770</b>       | <b>477</b>      |
| आधार:- जिल्हा पशु संवर्धन उपआयुक्त, वर्धा पशू गणना 2007  |           |                  |              |                     |                 |                    |                    |                    |                 |
| टिप - उसाचे चरक रकाना 7 ची आकडेवारी वेगळी प्राप्त नाही. तसेच रकाना 8,9 व 10 ची आकडेवारी उपलब्ध नसल्यामुळे पशू गणना 2003 ची आकडेवारी देण्यात आली आहे. |           |                  |              |                     |                 |                    |                    |                    |                 |

आथिक गणना

**तक्ता 11.11**  
**कृषी व बिगर-कृषी उद्योग**

| जिल्हा - वर्धा |   |               |           |             |              |              |              | संदर्भ: आर्थिक गणना, 2005 |              |              |
|----------------|---|---------------|-----------|-------------|--------------|--------------|--------------|---------------------------|--------------|--------------|
| अ. क्र.        | बाब   | * कृषी उद्योग |           |             | बिगर-कृषी    |              |              | कृषी व बिगर-कृषी एकूण     |              |              |
|                |   | ग्रामीण       | नागरी     | एकूण        | ग्रामीण      | नागरी        | एकूण         | ग्रामीण                   | नागरी        | एकूण         |
| (1)            | (2)   | (3)           | (4)       | (5)         | (6)          | (7)          | (8)          | (9)                       | (10)         | (11)         |
| 1              | उद्योगांची संख्या   |               |           |             |              |              |              |                           |              |              |
|                | 1.1 स्वकार्यरत उद्योग **                                    | 1281          | 43        | 1324        | 17907        | 10321        | 28228        | 19188                     | 10364        | 29552        |
|                | 1.2 आस्थापना ***  | 704           | 12        | 716         | 12828        | 8610         | 21438        | 13532                     | 8622         | 22154        |
|                | <b>1.3 एकूण</b>   | <b>1985</b>   | <b>55</b> | <b>2040</b> | <b>30735</b> | <b>18931</b> | <b>49666</b> | <b>32720</b>              | <b>18986</b> | <b>51706</b> |
| 2              | मालकीच्या प्रकारानुसार उद्योग                               |               |           |             |              |              |              |                           |              |              |
|                | 2.1 सहकारी  | 9             | 0         | 9           | 448          | 250          | 698          | 457                       | 250          | 707          |
|                | 2.2 सार्वजनिक   | 13            | 1         | 14          | 2629         | 621          | 3250         | 2642                      | 622          | 3264         |
|                | 2.3 खाजगी   | 1963          | 54        | 2017        | 27658        | 18060        | 45718        | 29621                     | 18114        | 47735        |
| 3              | मालकाचा विशेष सामाजिक गट (एकूण संस्थांची टक्केवारी)         |               |           |             |              |              |              |                           |              |              |
|                | 3.1 अनुसूचित जाती   | 18.44         | 14.54     | 18.33       | 15.47        | 11.31        | 13.88        | 15.65                     | 11.32        | 14.06        |
|                | 3.2 अनुसूचित जमाती  | 21.71         | 23.64     | 21.76       | 7.36         | 7.18         | 7.29         | 8.23                      | 7.23         | 7.86         |
| 4              | जागेविरहित कार्यान्वित असलेल्या उद्योगांची एकूणशी टक्केवारी | 42.01         | 38.18     | 41.91       | 28.39        | 15.90        | 23.63        | 29.22                     | 15.97        | 24.35        |
| 5              | शक्तीवर चालणाऱ्या उद्योगाची एकूण उद्योगांशी टक्केवारी       | 1.26          | 0         | 1.22        | 10.89        | 12.14        | 11.37        | 10.31                     | 12.11        | 10.97        |
| 6              | सर्वसाधारणपणे काम करणाऱ्या कामगारांची संख्या                |               |           |             |              |              |              |                           |              |              |
|                | 6.1 एकूण कामगार   | 3013          | 86        | 3099        | 67917        | 55173        | 123090       | 70930                     | 55259        | 126189       |
|                | 6.2 वेतनावर काम करणारे कामगार                               | 1024          | 24        | 1048        | 36969        | 33837        | 70806        | 37993                     | 33861        | 71854        |
|                | 6.3 वेतनावरील कामगारांची एकूण कामगारांशी टक्केवारी          | 33.99         | 27.91     | 33.82       | 54.43        | 61.33        | 57.52        | 53.56                     | 61.28        | 56.94        |
|                | 6.4 कामगारांची प्रति उद्योग सरासरी संख्या                   | 2             | 2         | 2           | 2            | 3            | 2            | 2                         | 3            | 2            |

आधार :- अर्थ व सांख्यिकी संचालनालय, महाराष्ट्र शासन, मुंबई

टीप :- \* कृषी उत्पादन व मळे वगळून कृषी संबंधित उद्योग  
\*\* पगारावर एकही कर्मचारी नसलेले उद्योग  
\*\*\* ज्या उद्योगात कमीतकमी एकतरी व्यक्ती पगारावर काम करते असे उद्योग

**तक्ता 11.12**  
**प्रमुख उद्योग गटानुसार उद्योगांची आणि नियमित काम करणा-या कामगारांची संख्या**

| जिल्हा - वर्धा |                    |   | संदर्भ: आर्थिक गणना, 2005 |              |             |              |              |              |
|----------------|--------------------|---|---------------------------|--------------|-------------|--------------|--------------|--------------|
| अ. क्र.        | उद्योग गट संकेतांक | उद्योग गट                                 | ग्रामीण                   |              | नागरी       |              | एकूण         |              |
|                |                    |   | उद्योग                    | कामगार       | उद्योग      | कामगार       | उद्योग       | कामगार       |
| (1)            | (2)                | (3)                                       | (4)                       | (5)          | (6)         | (7)          | (8)          | (9)          |
| 1              | 0                  | कृषी                                      | 1985                      | 3013         | 55          | 86           | 2040         | 3099         |
| 2              | 1                  | खनिज उत्पादन व खाणकाम                     | 89                        | 567          | 15          | 51           | 104          | 618          |
| 3              | 2 व 3              | वस्तुनिर्माण                              | 6126                      | 1601         | 3144        | 11572        | 9270         | 27673        |
| 4              | 4                  | वीज, गॅस आणि पाणी पुरवठा                  | 8                         | 85           | 13          | 404          | 21           | 489          |
| 5              | 5                  | बांधकाम                                   | 708                       | 1326         | 124         | 254          | 832          | 1580         |
| 6              |                    | विक्री, देखभाल व दुरुस्ती                 |                           |              |             |              |              |              |
| 7              | 6                  | घाऊक व्यापार                              | 1008                      | 1829         | 229         | 509          | 1237         | 2338         |
| 8              | 6                  | किरकोळ व्यापार                            | 13187                     | 21912        | 10154       | 20994        | 23341        | 42906        |
| 9              | 6                  | उपाहारगृहे आणि हॉटेल्स                    | 613                       | 1547         | 636         | 1700         | 1249         | 3247         |
| 10             | 7                  | वाहतूक व साठवण आणि गोदामविषयक             | 1042                      | 1704         | 640         | 1509         | 1682         | 3213         |
| 11             | 7                  | दळणवळण                                    | 322                       | 599          | 357         | 1134         | 679          | 1733         |
| 12             |                    | वित्तीय इंटरमेडीशन                        | -                         | -            | -           | -            | -            | -            |
| 13             | 8                  | स्थावर मालमत्ता आणि गुंतवणूक              | 2226                      | 4800         | 842         | 2380         | 3068         | 7180         |
| 14             |                    | सार्वजनिक प्रशासन आणि सुरक्षा             | -                         | -            | -           | -            | -            | -            |
| 15             |                    | शैक्षणिक                                  | -                         | -            | -           | -            | -            | -            |
| 16             |                    | आरोग्य आणि सांस्कृतिक कार्य               | -                         | -            | -           | -            | -            | -            |
| 17             | 9                  | सामुहिक, सामाजिक व व्यक्तीगत सेवा         | 2331                      | 3761         | 1473        | 2805         | 3804         | 6566         |
| 18             | 10                 | इतर सेवा                                  | 3075                      | 13686        | 1304        | 11861        | 4379         | 25547        |
| 19             |                    | बिगर- कृषी उद्योग गट (एकूण)               | 32720                     | 70930        | 18986       | 55259        | 51706        | 126189       |
| 20             |                    | <b>कृषी व बिगर- कृषी उद्योग गट (एकूण)</b> | <b>13532</b>              | <b>37993</b> | <b>8622</b> | <b>33861</b> | <b>22154</b> | <b>71854</b> |

आधार :- अर्थ व सांख्यिकी संचालनालय, महाराष्ट्र शासन, मुंबई

**तक्ता 11.13**  
**महत्त्वाच्या उद्योग गटानुसार कृषी व बिगर - कृषी आस्थापनांची व त्यातील कामगारांची संख्या**

| जिल्हा - वर्धा |                    |  |              |             |              |                     | संदर्भ: आर्थिक गणना, 2005 |              |  |
|----------------|--------------------|--|--------------|-------------|--------------|---------------------|---------------------------|--------------|--|
| अ. क्र.        | उद्योग गट संकेतांक | उद्योग गट  | आस्थापना     |             |              | आस्थापनेवरील कामगार |                           |              |  |
|                |                    |  | ग्रामीण      | नागरी       | एकूण         | ग्रामीण             | नागरी                     | एकूण         |  |
| (1)            | (2)                | (3)  | (4)          | (5)         | (6)          | (7)                 | (8)                       | (9)          |  |
| 1              | 0                  | कृषी   | 704          | 12          | 716          | 1024                | 24                        | 1048         |  |
| 2              | 1                  | खाणकाम व दगडकाम                                    | 61           | 10          | 71           | 489                 | 31                        | 520          |  |
| 3              | 2 व 3              | वस्तुनिर्माण                                       | 2088         | 1377        | 3465         | 9267                | 7815                      | 17082        |  |
| 4              | 4                  | बीज, गॅस व पाणी पुरवठा                             | 7            | 13          | 20           | 84                  | 403                       | 487          |  |
| 5              | 5                  | बांधकाम  | 260          | 43          | 303          | 606                 | 111                       | 717          |  |
| 6              | 6                  | घाऊक व्यापार                                       | 568          | 102         | 670          | 963                 | 265                       | 1228         |  |
| 7              | 6                  | किरकोळ व्यापार                                     | 4105         | 4356        | 8461         | 6867                | 9114                      | 15981        |  |
| 8              | 6                  | उपाहारगृहे व हॉटेल्स                               | 308          | 371         | 679          | 823                 | 910                       | 1733         |  |
| 9              | 7                  | वाहतूक साठवण व गोदाम विषयक                         | 335          | 222         | 557          | 616                 | 810                       | 1426         |  |
| 10             | 7                  | दळणवळण   | 146          | 146         | 292          | 315                 | 744                       | 1059         |  |
| 11             | 8                  | वित्तीय, विमा, स्थावर मालमत्ता आणि व्यावसायिक सेवा | 1228         | 403         | 1631         | 2577                | 1448                      | 4025         |  |
| 12             | 9                  | सामुहिक, सामाजिक व व्यक्तिगत सेवा                  | 1021         | 620         | 1641         | 1636                | 1205                      | 2841         |  |
| 13             | 10                 | इतर  | 2701         | 947         | 3648         | 12726               | 10981                     | 23707        |  |
| <b>एकूण</b>    |                    |  | <b>13532</b> | <b>8622</b> | <b>22154</b> | <b>37993</b>        | <b>33861</b>              | <b>71854</b> |  |

आधार :- अर्थ व सांख्यिकी संचालनालय, महाराष्ट्र शासन, मुंबई.

