



நிதிநிலைக் குறிப்பு

பகுதி-I

**BUDGET MEMORANDUM
PART-I**

இடைக்கால வரவு-செலவுத் திட்டம்

INTERIM BUDGET

2016-2017

வரவு-செலவுத் திட்ட வெளியீடு

62

BUDGET PUBLICATION

முகவுரை

இந்த நிதிநிலைக் குறிப்பு அறிக்கையில் ஐந்து பிரிவுகள் உள்ளன. பிரிவு-I நிதிநிலைப் பொது ஆய்வு பற்றியதாகும். பிரிவு-II 2014-2015-ஆம் ஆண்டு கணக்குகள் குறித்ததாகும். பிரிவு-III 2014-2015ஆம் ஆண்டு கணக்குகள், 2015-2016ஆம் ஆண்டு வரவு-செலவுத் திட்ட மதிப்பீடு, 2015-2016ஆம் ஆண்டு திருத்த மதிப்பீடு மற்றும் 2016-2017ஆம் ஆண்டு வரவு-செலவுத் திட்ட மதிப்பீடுகள் தொடர்பானதாகும். பிரிவு-IV நிதிநிலை குறியீடுகள் பற்றியதாகும். பிரிவு-V மத்திய நிதிக் குழுவின் பரிந்துரைகளின்படி கூடுதல் விவர அறிக்கைகள் அடங்கியதாகும்.

தமிழ்நாடு அரசு

தலைமைச் செயலகம்
சென்னை - 600 009.

க. சண்முகம்,

அரசு கூடுதல் தலைமைச் செயலாளர்,
நிதித் துறை.

INTRODUCTION

This Budget Memorandum contains five sections. Section-I deals with the General Review of Finance. Section-II presents the Accounts for the year 2014-2015. Section-III relates to the Accounts for the year 2014-2015, Budget Estimates for the year 2015-2016, Revised Estimates for the year 2015-2016 and Budget Estimates for the year 2016-2017. Section-IV deals with Fiscal Indicators and Section-V covers additional disclosure statements in terms of Central Finance Commission recommendations.

GOVERNMENT OF TAMIL NADU
Secretariat,
Chennai-600 009.

K.SHANMUGAM,
Additional Chief Secretary to Government,
Finance Department.

நிதிநிலைக் குறிப்பு 2016-2017
BUDGET MEMORANDUM 2016-2017

பொருளடக்கம் CONTENTS	பக்கங்கள் Pages
பிரிவு-I நிதிநிலைப் பொது ஆய்வு SECTION-I GENERAL REVIEW OF FINANCE	1-8
பிரிவு-II 2014-2015ஆம் ஆண்டு கணக்குகள் SECTION-II ACCOUNTS, 2014-2015	9-25
பிரிவு-III 2014-2015ஆம் ஆண்டு கணக்குகள், 2015-2016ஆம் ஆண்டு வரவு- செலவுத் திட்ட மதிப்பீடு, 2015-2016ஆம் ஆண்டு திருத்த மதிப்பீடு மற்றும் 2016-2017ஆம் ஆண்டு வரவு-செலவுத் திட்ட மதிப்பீடு SECTION-III ACCOUNTS 2014-2015, BUDGET ESTIMATES 2015-2016, REVISED ESTIMATES 2015-2016 AND BUDGET ESTIMATES 2016-2017	26-51
பிரிவு-IV நிதிநிலை குறியீடுகள் SECTION-IV FISCAL INDICATORS	53-64
பிரிவு-V மத்திய நிதிக் குழுவின் பரிந்துரைகளின்படி கூடுதல் விவர அறிக்கைகள் SECTION-V ADDITIONAL DISCLOSURE STATEMENTS IN TERMS OF CENTRAL FINANCE COMMISSION RECOMMENDATIONS	65-74

பிரிவு -1
SECTION-1
நிதிநிலைப் பொது ஆய்வு
GENERAL REVIEW OF FINANCE

1. வருவாய்க் கணக்கு
1.REVENUE ACCOUNT

"வருவாய்க் கணக்கு" குறித்த நிதிநிலையைப் பின்வரும் புள்ளிவிவர அறிக்கை காட்டுகிறது

A Statement of the Budgetary Position of the "Revenue Account" is given below:

இனங்கள் Items	2014-2015 கணக்குகள் Accounts	2015-2016 வரவு செலவுத் திட்ட மதிப்பீடு Budget Estimates	2015-2016 திருத்த மதிப்பீடு Revised Estimates	2016-2017 வரவு-செலவுத் திட்ட மதிப்பீடு Budget Estimates
(1)	(2)	(3)	(4)	(5)
	[₹ இலட்சத்தில்]		[₹ in Lakhs]	
வருவாய்க் கணக்கில் வரவு Revenue Receipts	122,420,44.15	142,681,32.99	138,306,19.63	152,004,23.08
வருவாய்க் கணக்கில் செலவு Revenue Expenditure	128,828,00.39	147,297,35.28	147,787,33.66	161,159,01.28
வருவாய் கணக்கில் பற்றாக்குறை (-) அல்லது உபரி (+) Revenue Deficit (-) or Surplus (+)	(-) 6,407,56.24	(-) 4,616,02.29	(-) 9,481,14.03	(-) 9,154,78.20

2015-2016 திருத்த மதிப்பீடு :-

மத்திய வரிகளில் தமிழகத்திற்கான பங்கு 4.969 சதவீதத்திலிருந்து 4.023 சதவீதமாக குறைக்கப்பட்டதன் காரணமாக இம்மாநிலத்திற்கு ஆண்டுதோறும் சற்றேறக்குறைய ரூ.6,000 கோடி அளவிற்கு இழப்பு ஏற்பட்டுள்ளது. மத்திய அரசு பொறுப்பேற்கும் சில திட்டங்கள் முழுமையாக கைவிடப்பட்டதும் செலவுப் பகிர்வு முறை சாதகமற்ற முறையில் மாற்றியமைக்கப்பட்டதன் காரணமாக மாநில அரசு ஆண்டுதோறும் ரூ.1,400 கோடி அளவிற்கு கூடுதல் செலவு, 2015 நவம்பர் மற்றும் டிசம்பர் மாதங்களில் ஏற்பட்ட எதிர்பாரா மழையின் காரணமாக நிவாரணப் பணிகளுக்கு கூடுதல் செலவு ஆகியன மாநில அரசின் செலவினத்தை மேலும் அதிகரித்துள்ளது. மாறாக, பொதுவாக காணப்படும் பொருளாதார மந்தநிலையின் காரணமாக மாநிலத்தின் வருவாய் வளர்ச்சி குறைந்துள்ளது.

Revised Estimate 2015-2016:-

Due to the reduction of Tamil Nadu's horizontal share in Central Taxes from 4.969% to 4.023%, the state lost approximately Rs.6,000 Crore per annum. Besides, due to unfavourable change in sharing pattern or outright discontinuance of certain centrally sponsored schemes, the state exchequer has to bear an additional burden of Rs.1,400 Crore per annum. The additional commitment due to relief work after the unprecedented rains in the state in November and December 2015 further added to expedite commitments. The state's revenue growth, on the other hand, slowed due to overall slowdown in the economy.

2016-2017 வரவு செலவுத் திட்ட மதிப்பீடு :-

அரசின் வருவாய்ச் செலவினங்களின் வளர்ச்சி விகிதம் சீராக உள்ளபோதிலும், மத்திய நிதிய்தவி பெறும் திட்டங்கள் தொடரப்படாததாலும் சில திட்டங்களுக்கான மத்திய அரசின் பங்கீட்டில் மாற்றம் காரணமாக செயல்படுத்தப்பட்டுவரும் திட்டங்களைத் தொடர மாநில அரசு கூடுதலாக செலவிட வேண்டியுள்ள நிலையின் காரணமாகவும் உலக அளவிலும் மற்றும் இந்திய அளவிலும் தொடர்ந்து நிலவும் பொருளாதார மந்தநிலையின் காரணமாக வருவாய் வரவினங்களின் வளர்ச்சி விகிதம் குறைந்த அளவில் மதிப்பீடு செய்யப்பட்டுள்ளதால் 2016-2017 வரவு-செலவுத் திட்ட மதிப்பீட்டிலும் வருவாய்ப் பற்றாக்குறை நிலை தொடர்கிறது.

Budget Estimate 2016-2017:-

Eventhough there is no major variation in the revenue expenditure trend, discontinuance of certain Centrally Sponsored Schemes by the Central Government and the changes made in the sharing pattern of Centrally Sponsored Schemes, have created pressure on the State to put more funds from its resources to continue the existing schemes. Lesser projection under revenue receipts is due to continuing economic slowdown at global as well as national level. Hence, the revenue deficit continues in Budget Estimates 2016-2017 also.

வருவாய்க் கணக்கில் வரவுகளும் செலவுகளும்

RECEIPTS AND EXPENDITURE ON REVENUE ACCOUNT

"வருவாய்க் கணக்கு" குறித்த நிதிநிலையைப் பின்வரும் புள்ளிவிவர அறிக்கை காட்டுகிறது

A Statement of the Budgetary Position of the "Revenue Account" is given below:

இனங்கள் Items	2014-2015 கணக்குகள் Accounts	2015-2016 வரவு செலவுத் திட்ட மதிப்பீடு Budget Estimates	2015-2016 திருத்த மதிப்பீடு Revised Estimates	2016-2017 வரவு-செலவுத் திட்ட மதிப்பீடு Budget Estimates
(1)	(2)	(3)	(4)	(5)
		[₹ இலட்சத்தில்]	[₹ in Lakhs]	
மத்திய அரசிடமிருந்து பெறும் உதவி மானியங்கள் Grants-in-Aid from Government of India	18,589,27.21	16,376,79.86	21,687,35.47	22,496,07.64

2015-2016 திருத்த மதிப்பீடு:-

மத்திய அரசின் வரிகளில் மேற்கொள்ளப்பட்டுவரும் மாற்றங்கள் மற்றும் நடப்பாண்டிற்கான வரவினப் போக்குகளின் அடிப்படையில் வரவு-செலவுத் திட்ட மதிப்பீடுகளில் மதிப்பிடப்பட்ட மத்திய வரி வசூலின் பங்கு முழுமையாகக் கிடைக்கப் பெறும் என எதிர்பார்க்கப்படுகிறது.

Revised Estimate 2015-2016:-

Considering the trend in receipts and charges made in the Central Taxes the estimates made in receipts estimated will be received.

2016-2017 வரவு-செலவுத் திட்ட மதிப்பீடு:-

2015-2016-ஆம் ஆண்டிற்கான திருத்த மதிப்பீட்டினை அடிப்படையாகக் கொண்டு 2016-17 ஆம் ஆண்டிற்கான வரவு செலவுத் திட்ட மதிப்பீட்டில் பன்னிரண்டு சதவீத உயர்வு எதிர்பார்க்கப்படுகிறது.

Budget Estimate 2016-2017:-

Projection has been made assuming that these shall be an increase of 12% over Revised Estimates.

வருவாய்க் கணக்கில் வரவுகளும் செலவுகளும்

RECEIPTS AND EXPENDITURE ON REVENUE ACCOUNT

"வருவாய்க் கணக்கு" குறித்த நிதிநிலையைப் பின்வரும் புள்ளிவிவர அறிக்கை காட்டுகிறது

A Statement of the Budgetary Position of the "Revenue Account" is given below:

இனங்கள் Items	2014-2015 கணக்குகள் Accounts	2015-2016 வரவு செலவுத் திட்ட மதிப்பீடு Budget Estimates	2015-2016 திருத்த மதிப்பீடு Revised Estimates	2016-2017 வரவு-செலவுத் திட்ட மதிப்பீடு Budget Estimates
(1)	(2)	(3)	(4)	(5)
	[₹ இலட்சத்தில்]		[₹ in Lakhs]	
மத்திய வரி வசூலில் பங்கு Share of Central Taxes	16,824,03.00	21,149,89.00	21,149,89.00	23,688,11.19

2015-2016 திருத்த மதிப்பீடு:-

மத்திய அரசின் வரிகளில் மேற்கொள்ளப்பட்டுவரும் மாற்றங்கள் மற்றும் வரவினைப் போக்குகளின் அடிப்படையில் வரவு-செலவுத் திட்ட மதிப்பீடுகளில் மதிப்பிடப்பட்டவாறு மத்திய வரிகளில் மாநிலத்திற்கான பங்கு முழுமையாகக் கிடைக்கப்பெறும் என எதிர்பார்க்கப்படுகிறது.

Revised Estimate-2015-2016:-

Considering the changes made in the Central Taxes and the trend in receipts under the share in Central Taxes projection have been made assuming that the State share in Central Taxes estimated in Budget Estimates 2015-2016 will be fully received.

2016-2017 வரவு-செலவுத் திட்ட மதிப்பீடு:-

2015-2016ஆம் ஆண்டிற்கான திருத்த மதிப்பீட்டினை அடிப்படையாகக் கொண்டு 2016-2017ஆம் ஆண்டிற்கான வரவு செலவுத் திட்ட மதிப்பீட்டில் மத்திய வரிகளில் பங்கு 12 சதவீத அளவிற்கு உயருமென எதிர்பார்க்கப்படுகிறது.

Budget Estimate 2016-2017:-

Based on the Revised Budget 2015-2016 the estimates the Budget Estimates 2015-2016 has been projected assuming that there shall be 12% increase in the receipt under share in Central Taxes.

வருவாய்க் கணக்கில் வரவுகளும் செலவுகளும்

RECEIPTS AND EXPENDITURE ON REVENUE ACCOUNT

"வருவாய்க் கணக்கு" குறித்த நிதிநிலையைப் பின்வரும் புள்ளிவிவர அறிக்கை காட்டுகிறது

A Statement of the Budgetary Position of the "Revenue Account" is given below:

இனங்கள் Items	2014-2015 கணக்குகள் Accounts	2015-2016 வரவு செலவுத் திட்ட மதிப்பீடு Budget Estimates	2015-2016 திருத்த மதிப்பீடு Revised Estimates	2016-2017 வரவு-செலவுத் திட்ட மதிப்பீடு Budget Estimates
(1)	(2)	(3)	(4)	(5)
	[₹ இலட்சத்தில்]		[₹ in Lakhs]	
மாநில வரிகள் State Taxes	78,656,54.25	96,083,14.22	86,537,70.45	96,531,41.03

2015-2016 திருத்த மதிப்பீடு:-

தொடர்ந்துவரும் பொருளாதார மந்தநிலை, கச்சா எண்ணெய் விலை குறைப்பு போன்ற காரணங்களால் மாநிலத்தின் முக்கிய வரி வருவாய்களான முத்திரைத் தாள்கள் மற்றும் பத்திரப் பதிவுக் கட்டணங்கள், மாநில ஆயத் தீர்வை, பொது விற்பனை வரி மற்றும் சரக்குகள், பயணிகள் மீதுவரி போன்ற இனங்களின் கீழ் எதிர்பார்க்கப்பட்டதைவிட வருவாய் வளர்ச்சி குறையும் என்பதை எதிர்பார்த்து மதிப்பீடு குறைந்துள்ளது.

Revised Estimate 2015-2016:-

Continuing economic slowdown and reduction in the Crude Oil prices have reduced the receipts under Stamps and Registration fees, State Excise Duties, General Sales Tax and Taxes on Goods and Passenger. Hence the decrease.

2016-2017 வரவு-செலவுத் திட்ட மதிப்பீடு:-

வரும் ஆண்டுகளில் உலக அளவில் மற்றும் தேசிய அளவில் பொருளாதார வளர்ச்சி மேம்படும், வருவாயை அதிகரிப்பதற்கான முயற்சிகளின் மூலம் வருவாய் அதிகரிக்கும் என்ற அனுமானத்திலும் மாநில வரிகளின் அனைத்து உறுப்புகளிலும் வளர்ச்சியை எதிர்பார்த்து மதிப்பீடு உயர்ந்துள்ளது.

Budget Estimate 2016-2017:-

The increase in the estimates is in anticipation of higher growth in all the components of State Taxes on the assumption that the growth in economy will improve at global as well as National level and the effort taken to improve the tax collection.

வருவாய்க் கணக்கில் வரவுகளும் செலவுகளும்

RECEIPTS AND EXPENDITURE ON REVENUE ACCOUNT

"வருவாய்க் கணக்கு" குறித்த நிதிநிலையைப் பின்புறம் புள்ளிவிவர அறிக்கை காட்டுகிறது

A Statement of the Budgetary Position of the "Revenue Account" is given below:

இனங்கள் Items	2014-2015 கணக்குகள் Accounts	2015-2016 வரவு செலவுத் திட்ட மதிப்பீடு Budget Estimates	2015-2016 திருத்த மதிப்பீடு Revised Estimates	2016-2017 வரவு-செலவுத் திட்ட மதிப்பீடு Budget Estimates
(1)	(2)	(3)	(4)	(5)
வரி அல்லாத ஏனைய வருவாய் Non-Tax Revenue	[₹ இலட்சத்தில்] 8,350,59.69	9,071,49.91	[₹ in Lakhs] 8,931,24.71	9,288,63.22

2015-2016 திருத்த மதிப்பீடு மற்றும் 2016-2017 வரவு-செலவுத் திட்ட மதிப்பீடு:-

மாநிலத்தின் வரியில்லாத இனங்களில் வரவினங்கள் வரவு செலவு திட்ட மதிப்பீட்டைவிட அதிகமாக உள்ளபோதிலும் 2015, நவம்பர்-டிசம்பர் மாதங்களில் பெய்த பெரும் மழை-வெள்ளம் காரணமாக உட்கட்டமைப்பு மற்றும் அடிப்படை வசதிகள் கட்டணம், பயிர் வளர்ப்பு, காடு வளர்ப்பு மற்றும் வனவிலங்கும் ஆகிய இனங்களில் வரவினங்கள் பெருமளவு குறையும் என்ற காரணத்தினால் நிகர மதிப்பீடு குறைந்துள்ளது.

Revised Estimate 2015-2016 and Budget Estimate 2016-2017:-

Eventhough there is increase in all components of State Own Tax revenue the net resultant decrease is mainly due to reduction in receipts under Infrastructure and amenities charges, Crop Husbandry, Forestry and Wildlife on account of heavy rain-floods during November-December, 2015.

வருவாய்க் கணக்கில் வரவுகளும் செலவுகளும்

RECEIPTS AND EXPENDITURE ON REVENUE ACCOUNT

"வருவாய்க் கணக்கு" குறித்த நிதிநிலையைப் பின்வரும் புள்ளிவிவர அறிக்கை காட்டுகிறது

A Statement of the Budgetary Position of the "Revenue Account" is given below:

இனங்கள் Items	2014-2015 கணக்குகள் Accounts	2015-2016 வரவு செலவுத் திட்ட மதிப்பீடு Budget Estimates	2015-2016 திருத்த மதிப்பீடு Revised Estimates	2016-2017 வரவு-செலவுத் திட்ட மதிப்பீடு Budget Estimates
(1)	(2)	(3)	(4)	(5)
வருவாய் கணக்கில் செலவு Revenue Expenditure	[₹ இலட்சத்தில்] 128,828,00.39	147,297,35.28	[₹ in Lakhs] 147,787,33.66	161,159,01.28

2015-2016 திருத்த மதிப்பீடு மற்றும் 2016-2017 வரவு-செலவுத் திட்ட மதிப்பீடு:-

மத்திய அரசு பொறுப்பேற்கும் திட்டங்களுக்கான நிதிப் பகிர்வு முறையில் மாற்றம் காரணமாக மாநில அரசு தனது தொகு நிதியிலிருந்து கூடுதல் செலவினம் மேற்கொள்ள வேண்டிய நிலை 2015, நவம்பர்-டிசம்பர் மாதங்களில் பெய்த கனமழை மற்றும் வெள்ளம் காரணமாக நிவாரணம், மறுவாழ்வு மற்றும் புனரமைத்தல் பணிகளுக்காக எதிர்பாராச் செலவினம், அரசு செயல்படுத்திவரும் பல்வேறு சமூகநலத் திட்டங்களுக்கான செலவுகள் அதிகரிப்பு ஆகிய காரணங்களினால் செலவினம் உயர்ந்துள்ளது.

Revised Estimate 2015-2016 and Budget Estimate 2016-2017:--

Increase in the expenditure is mainly due to additional burden on account of change in the sharing pattern of Centrally Sponsored Schemes, unexpected expenditure towards relief, rehabilitation and restoration works due to heavy rain and flood during November-December 2015 and higher allocation for various Welfare Schemes being implemented by the Government.

II மூலதனக் கணக்கு, நிகரக் கடன்களும் முன்பணங்களும்

II. CAPITAL ACCOUNT AND NET LOANS ADVANCES

"மூலதனக் கணக்கு, கடன்களும் முன்பணங்களும்" குறித்த நிதிநிலையை பின்வரும் புள்ளிவிவர அறிக்கை காட்டுகிறது

A Statement of the Budgetary Position of the "Capital Account and Loans Advances" is given below:

இனங்கள் Items	2014-2015 கணக்குகள் Accounts	2015-2016 வரவு செலவுத் திட்ட மதிப்பீடு Budget Estimates	2015-2016 திருத்த மதிப்பீடு Revised Estimates	2016-2017 வரவு-செலவுத் திட்ட மதிப்பீடு Budget Estimates
(1)	(2)	(3)	(4)	(5)
	[₹ இலட்சத்தில்]		[₹ in Lakhs]	
மூலதனச் செலவு Capital Expenditure	17,802,97.62	24,312,75.94	20,765,06.03	24,508,86.24
கடன்களும் முன்பணங்களும் (நிகரம்) Loans and Advances (Net)	2,968,18.96	2,900,40.50	2,113,38.76	3,076,46.54
மொத்தம் Total	20,771,16.58	27,213,16.44	22,878,44.79	27,585,32.78

மூலதனச் செலவு / Capital Expenditure

2015-2016 திருத்த மதிப்பீடு:-

பல்வேறு நிலைகளில் செயல்படுத்தப்பட்டுவரும் மூலதனப் பணிகளுக்கு அவற்றின் செயலாக்கத்திற்கு ஏற்ப தேவையான அளவு நிதி மறு மதிப்பீடு செய்யப்பட்டுள்ளது. இதன் காரணமாக திருத்த மதிப்பீடு குறைந்து காணப்படுகிறது. எனினும், நடைபெற்றுவரும் பணிகளை செவ்வனே முடிப்பதற்கு, அடுத்த நிதியாண்டில் புதிதாக எடுத்துக் கொள்ளப்படும் பணிகளுடன் சேர்த்து உரிய நிதி ஒதுக்கீடு செய்யப்பட்டுள்ளது.

Revised Estimate 2015-2016:-

Based on the progress in the works provision has been reduced in Revised Estimates. However, provision for this expenditure has been made in Budget Estimates along with new works to be undertaken in next year.

2015-2016 வரவு-செலவுத் திட்ட மதிப்பீடு:-

சாலைகள் மற்றும் பாலங்கள், பெரிய மற்றும் நடுத்தர பாசனம், நகர்ப்புற வளர்ச்சி, குடிநீர் விநியோகம், முதலிய துறைகளில் மூலதனப் பணிகளுக்கு அதிக நிதி ஒதுக்கீடு செய்யப்பட்டுள்ளதால், வரவு-செலவுத் திட்ட மதிப்பீடு உயர்ந்து காணப்படுகிறது.

Budget Estimate 2016-2017:-

The increase in the estimates is due to higher provision made for the works under Roads and Bridges, Major and Medium Irrigation, Urban Development, Water Supply and Sanitation etc.

கடன்களும் முன்பணங்களும் (நிகரம்) / Loans and Advances

2015-2016 திருத்த மதிப்பீடு:-

அனைவருக்கும் கல்வி இயக்ககம், கூட்டுறவு சர்க்கரை ஆலைகள் மற்றும் தமிழ்நாடு மின்தொடரமைப்பு நிறுவனம் ஆகியவற்றிற்கு வரவு-செலவுத் திட்ட மதிப்பீட்டிற்கும் கூடுதலாக கடன்கள்/ வழிவகை முன்பணம் வழங்கப்பட்டபோதிலும், தமிழ்நாடு மின் உற்பத்தி மற்றும் பகிர்மான கழகம் அரசுக்குத் திரும்பச் செலுத்த வேண்டிய கடன் தொகை மற்றும் அந்நிறுவனத்திற்கு வழங்க எண்ணியிருந்த கடன் தொகைக்கு ஈடாக பங்கு மூலதன உதவியாக வழங்க எண்ணியுள்ளதால், திருத்த மதிப்பீட்டில் கடன்களும் முன்பணங்களும் நிகரம் குறைந்து காணப்படுகிறது.

Revised Estimate 2015-2016:-

Eventhough additional provision has been made over and above Budget Estimates in respect of loan/ Ways and Means Advance to SSA, Co-operative Sugar Mill and TANGEDCO considering the conversion of loan outstanding and loan proposed to be sanctioned during the year in respect of TANGEDCO in to that of share capital is under contemplation the net loans and advances has been reduced.

2016-2017 வரவு-செலவுத் திட்ட மதிப்பீடு:-

வெளிநாட்டு நிதியுதவியுடன் செயல்படுத்தப்படும் நகர்ப்புற வளர்ச்சித் திட்டங்களுக்கு கடன்கள், தமிழ்நாடு மின்தொடரமைப்பு நிறுவனத்திற்கு கடன், தொழில் நிறுவனங்களுக்கு மென் கடன்கள் மற்றும் அரசுப் பணியாளர்களுக்கு வீடுகட்ட முன்பணம் முதலியவற்றிற்கு செய்யப்பட்டுள்ள நிதி ஒதுக்கீட்டின் காரணமாக வரவு-செலவுத் திட்ட மதிப்பீடு உயர்ந்துள்ளது.

Budget Estimate 2016-2017:-

The increase in Budget Estimates is due to higher provision made towards loans to externally aided Urban Development project, Loan to TANGEDCO, Soft loan to Industrial units and House Building Advance to Government Servants.

III. பொதுக்கடன் III. PUBLIC DEBT

"பொதுக்கடன்" குறித்த நிதிநிலையை பின்வரும் புள்ளிவிவர அறிக்கை காட்டுகிறது:

A Statement of the Budgetary Position on the "Public Debt" is given below:

இனங்கள் Items	2014-2015 கணக்குகள் Accounts	2015-2016 வரவு செலவுத் திட்ட மதிப்பீடு Budget Estimates	2015-2016 திருத்த மதிப்பீடு Revised Estimates	2016-2017 வரவு-செலவுத் திட்ட மதிப்பீடு Budget Estimates
(1)	(2)	(3)	(4)	(5)
	[₹ இலட்சத்தில்]		[₹ in Lakhs]	
மாநில அரசின் நிகர உள்நாட்டுக் கடன் Net Internal Debt of the State Government	23,830,31.79	27,398,93.67	29,021,12.46	31,430,74.61
மத்திய அரசிடமிருந்து பெறும் நிகரக் கடன்களும் முன்பணங்களும் Net Loans and Advances from the Central Government	762,34.16	1,614,74.86	1,353,89.89	2,080,94.40
நிகர மொத்தம் Net Total	24,592,65.95	29,013,68.53	30,375,02.35	33,511,69.01

2015-2016 திருத்த மதிப்பீடு:-

அரசின் வரி வருவாய் எதிர்பார்க்கப்பட்டதைக் காட்டிலும் குறைந்துள்ளதாலும், நவம்பர்-டிசம்பர் 2015 மாதங்களில் ஏற்பட்ட மழை-வெள்ள பாதிப்புகளை சீரமைப்பதற்காக கூடுதல் செலவினம் மேற்கொள்ள வேண்டியிருப்பதாலும், பற்றாக்குறையை ஈடுசெய்வதற்காக 2015-16-ஆம் ஆண்டிற்கான வரவு-செலவுத் திட்ட மதிப்பீட்டைக் காட்டிலும் திருத்த மதிப்பீட்டில் நிகர உள்நாட்டுக் கடன் அதிகரித்துள்ளது. வெளிச்சந்தைக் கடன் மற்றும் தேசிய சிறுசேமிப்பு நிதியத்திலிருந்து மத்திய அரசால் வழங்கப்படும் கடன் ஆகியவற்றின் மூலம் இந்த கூடுதல் தொகையை திரட்ட திட்டமிடப்பட்டுள்ளது. மத்திய அரசிடமிருந்து பெறப்படும் கடன்களைப் பொறுத்தமட்டில், வெளிநாட்டு நிதியுதவியுடன் செயல்படுத்தப்படும் திட்டங்களுக்கான கடன் தொகையே முதன்மையாக உள்ளது. இத்திட்டங்களுக்கான செலவினப் போக்கின் அடிப்படையில் 2015-2016-ஆம் ஆண்டிற்கான திருத்த மதிப்பீடு குறைந்துள்ளது.

Revised Estimate 2015-2016:-

The increase in net Internal Debt in Revised Estimate over the Budget Estimate for 2015-16 is to finance the deficit arising mainly on account of shortfall in Government's anticipated tax revenue and the additional expenditure necessitated towards restoration of damages caused due to November-December 2015 rain-floods. This additional borrowing is planned to be raised through Open Market Loans and loans released by Government of India from the National Small Savings Fund. As far as Loans from the Central Government are concerned, the loans for Externally Aided Projects is the primary source. Based on the trends in the expenditure pattern for these projects, the Revised Estimate has witnessed a decrease.

2016-2017 வரவு-செலவுத் திட்ட மதிப்பீடு:-

அரசின் பற்றாக்குறையை ஈடுசெய்யும்பொருட்டு, பதினான்காம் நிதிக் குழு பரிந்துரைத்துள்ள பரந்த நிதி விதிமுறைகளின்படி, மாநில அரசின் உள்நாட்டுக் கடன் மற்றும் மத்திய அரசிடமிருந்து பெறும் கடன் ஆகிய இரண்டு இனங்களின்கீழும் 2015-16-ஆம் ஆண்டிற்கான திருத்த மதிப்பீட்டைக் காட்டிலும் 2016-17 வரவு-செலவுத் திட்ட மதிப்பீட்டில் நிகர உயர்வு மதிப்பிடப்பட்டுள்ளது. வெளிச்சந்தைக் கடன்கள், நபார்டு வங்கியிடமிருந்து கடன்கள், தேசிய கூட்டுறவு வளர்ச்சி நிறுவனத்திடமிருந்து கடன்கள் மற்றும் மத்திய அரசின் மூலம் பெறப்படும் வெளிநாட்டு நிதியுதவியின் செயல்படுத்தப்படும் திட்டங்களுக்கான கடன்கள் ஆகியவற்றின்மூலம் இந்த உயர்வு கடன் திரட்டுதல் மேற்கொள்ளப்படும்.

2015-16 மற்றும் 2016-17-ஆம் ஆண்டுகளுக்கான ஒட்டுமொத்த நிகரக் கடன் திரட்டுதலானது, மாநில மொத்த உற்பத்தி மதிப்பில் 3 சதவீதத்திற்குள்ளாகவே வைக்கப்பட்டுள்ளது. மேலும், நிலுவையில் உள்ள கடனானது, மாநில மொத்த உற்பத்தி மதிப்பில் 25 சதவீதத்திற்கும் கீழாகவே இந்த இரண்டு ஆண்டுகளில் பராமரிக்கப்படுகிறது.

Budget Estimate 2016-2017:-

Net increased borrowing is estimated under both the Internal Debt and the Loans from the Centre in Budget Estimate 2016-2017 over the Revised Estimate for 2015-16 as per the broad fiscal norms recommended by the Fourteenth Finance Commission, for financing the deficits. The enhanced borrowings will be made through Open Market Loans, loans from NABARD, NCDC and from the Central Government for the Externally Aided Projects.

The overall net borrowing for the years 2015-16 and 2016-17 is well within the 3% of Gross State Domestic Product (GSDP). Further, the outstanding Debt-GSDP ratio is also maintained well below 25% norm for these two years.

பிரிவு - II
SECTION -II
2014-2015
கணக்குகள்
ACCOUNTS

2014-2015ம் ஆண்டிற்கான கணக்குகளின்படி மொத்த வருவாய் வரவுகள், 2013-2014ஆம் ஆண்டு கணக்குகளைவிட 13.31% உயர்ந்துள்ளபோதிலும், 2014-2015 திருத்த மதிப்பீட்டைவிட ரூ.10,768.17 கோடி குறைந்துள்ளது. பொருளாதார மந்தநிலையின் காரணமாக பொது விற்பனை வரி, வண்டிகள் மீதான வரிகள் பெருமளவு குறைந்ததும், பிற இனங்களின் கீழ் எதிர்பார்க்கப்பட்ட அளவு வளர்ச்சியின்மையும் இதற்கு முக்கிய காரணமாகும்.

Eventhough there is an increase of 13.31% over Accounts 2013-2014, the total receipts on Revenue Accounts for 2014-2015 is lesser than the revised estimates 2014-2015 by Rs.10,768.17 crores. The decrease is mainly due to reduction in receipts under Commercial Taxes, Taxes on Motor Vehicles and lesser receipts under other components on account of economic slowdown.

2014-2015ம் ஆண்டிற்கான வருவாய் கணக்கில் செலவு 2014-2015 திருத்த மதிப்பீட்டைவிட ரூ.7897.37 கோடி குறைந்துள்ளது. நிருவாகச் செலவினம் மற்றும் பல்வேறு திட்டச் செலவினங்கள் மதிப்பீடு செய்யப்பட்டதைவிட குறைந்துள்ளது இதற்கு முக்கிய காரணமாகும்.

The total expenditure under Revenue Accounts for 2014-2015 is lesser than the Revised Estimates 2014-2015 by Rs.7897.37 crores. The decrease is mainly due to reduction in the Administrative expenses including under Salary and Pension components and the expenditure towards implementation of various schemes

ஒட்டுமொத்த நிலவரம் கீழ் கண்டவாறு இருந்தது:
The Overall Position was as below:

இனங்கள் Items	2014-2015 திருத்த மதிப்பீடு Revised Estimates	2014-2015 கணக்குகள் Accounts
(1)	(2)	(3)
	[₹ இலட்சத்தில்] [₹ in Lakhs]	
வருவாய்க் கணக்கில் வரவு Receipts on Revenue Account	133,188,60.76	122,420,44.15
வருவாய்க் கணக்கில் செலவு Expenditure on Revenue Account	136,725,37.58	128,828,00.39
வருவாய்க் கணக்கில் பற்றாக்குறை (-) அல்லது உபரி (+) Revenue Deficit (-) or Surplus (+)	(-) 3,536,76.82	(-) 6,407,56.24

2. கணக்குத் தலைப்புகளின் பொதுவான வகைப்பாட்டின் கீழ் வருகின்ற "வருவாய்க் கணக்கில் வரவுகளில்" காணப்படும் வேறுபாடுகள் கீழே கொடுக்கப்பட்டுள்ளன:

The Variations in "Revenue Receipts "under General Classification of Heads are given below:

இனங்கள் Items	2014-2015 திருத்த மதிப்பீடு Revised Estimates	2014-2015 கணக்குகள் Accounts
(1)	(2)	(3)
வருவாய்க் கணக்கில் வரவு REVENUE RECEIPTS	[₹ இலட்சத்தில்] [₹ in Lakhs]	
மத்திய வரிகளில் பங்கு Share of Central Taxes	16,824,03.00	16,824,03.00
மாநில வரிகள் State Taxes	85,772,71.49	78,656,54.25
வரி அல்லாத வருவாய் Non -Tax Revenue	8,867,58.03	8,350,59.69
மத்திய அரசிடமிருந்து பெறும் உதவி மானியங்கள் Grants-in-Aid from Government of India	21,724,28.24	18,589,27.21
மொத்தம் Total	133,188,60.76	122,420,44.15

பொதுவான பொருளாதார மந்தநிலையின் காரணமாக மாநிலத்தின் சொந்த வரி வருவாய் மற்றும் வரி அல்லாத வருவாய் குறைந்ததாலும், மத்திய அரசிடமிருந்து கிடைக்குமென எதிர்பார்க்கப்பட்ட உதவி மானியங்கள் குறிப்பாக மெட்ரிக் படிப்புக்கு மேற்படிப்பு உதவித் தொகை மற்றும் 13-வது நிதிக்குழு பரிந்துரையின்படியான மானியங்கள் மதிப்பிடுகளின்படி கிடைக்கப்பெறாததாலும், வருவாய் கணக்கில் வரவுகள் 2014-2015ஆம் ஆண்டு திருத்த மதிப்பீடுகளைவிட குறைந்துள்ளது.

The decrease in receipts under Revenue Account than the Revised Estimates 2014-2015 is due to reduction in receipts under State Own Tax and Non-Tax revenue consequent to general economic slowdown and non-receipt of Grants-in-aid from Government of India especially Post-Matric Scholarships, 13th Finance Commission grants, as estimated.

3. "மாநில வரிகளைப்" பொறுத்தவரை, 2014-2015ஆம் ஆண்டின் திருத்த மதிப்பீடு மற்றும் உள்ளடையான வரவுகளின் விவரங்கள் கீழே உள்ள அட்டவணையில் கொடுக்கப்பட்டுள்ளன:

The Details of the Revised Estimates and the Actual Receipts during the year 2014-2015 in respect of the "State Taxes" are tabulated below:

இனங்கள் Items	2014-2015 திருத்த மதிப்பீடு Revised Estimates	2014-2015 கணக்குகள் Accounts
(1)	(2)	(3)
மாநில வரிகள் STATE TAXES	[₹ இலட்சத்தில்] [₹ in Lakhs]	
1 வேளாண்மை வருமான வரி Agricultural Income Tax	0.19	0.26
2 நில வரி Land Revenue	178,76.72	170,53.96
3 முத்திரைத் தாள் - பத்திரப்பதிவுக் கட்டணங்கள் Stamps and Registration Fees	9,330,00.68	8,362,32.90
4 நகர் மனை வரிகள் Taxes on Urban Land	18,09.49	10,05.75
5 மாநில ஆயத் தீர்வை State Excise Duties	6,376,03.74	5,731,17.67
6 மத்திய விற்பனை வரி Central Sales Tax	3,463,93.80	3,855,12.19
7 பொது விற்பனை வரி General Sales Tax	58,101,70.88	53,335,67.48
8 வண்டிகளமீது வரிகள் Taxes on Vehicles	4,279,52.92	3,828,94.55
9 சரக்குகள், பயணிகளமீது வரிகள் Taxes on Goods and Passengers	2,476,74.80	1,908,83.26
10 மின்சாரத் தீர்வைகள் Electricity Duties	1,138,68.82	1,092,09.06
11 கேளிக்கை வரி Entertainment Tax	85,55.16	46,63.81
12 குதிரைப் பந்தய வரி Betting Tax	10,09.27	5,76.62
13 கரும்புத் தீர்வை மூலம் வரவுகள் Receipts under Sugarcane Cess	9,39.00	6,57.84
14 ஆடம்பரப் பொருள் மீது வரி Luxury Tax	304,16.02	302,78.90
15 கழிக்கவும்-திருப்பிக் கொடுப்பவை Deduct -Refunds
மொத்தம் Total	85,772,71.49	78,656,54.25

கடந்த ஆண்டுகளில் ஏற்பட்ட வறட்சி மற்றும் உலக அளவிலும், இந்திய அளவிலும் நிலவிவரும் பொருளாதார மந்த நிலையின் காரணமாக 2014-2015ஆம் ஆண்டு திருத்த மதிப்பீடு செய்யப்பட்டதைவிட மத்திய விற்பனை வரியைத் தவிர மாநில அரசின் பிற வரி வருவாய் குறைந்துள்ளது.

The decrease in the receipts under all components of State Own Taxes, except Central Sales Tax over the Revised Estimates 2014-2015 is mainly due to drought in the previous years coupled with economic slowdown prevailed in global level as well as all over India.

4. "வரி அல்லாத வருவாய்" குறித்த விவரங்கள் கீழே கொடுக்கப்பட்டுள்ளன:

The Details of "Non-Tax Revenue" are given below:

இனங்கள் Items (1)	2014-2015 திருத்த மதிப்பீடு Revised Estimates (2)	2014-2015 கணக்குகள் Accounts (3)
வரி அல்லாத வருவாய் NON-TAX REVENUE	[₹ இலட்சத்தில்] [₹ in Lakhs]	
1 வரிவிதிப்புப் பணிகளும், கடன் பணிகளும் (வட்டி), ஆதாயப்பங்குகளும் Fiscal Services, Debt Services (Interest) and Dividends	2,539,93.13	2,588,83.42
2 காவல் Police	225,32.15	162,62.09
3 எழுதுபொருள் அச்சு Stationery and Printing	17,47.01	18,17.41
4 பொதுப் பணிகள் Public Works	19,18.49	18,30.71
5 ஏனைய நிருவாகப் பணிகள் Other Administrative Services	219,09.53	185,09.72
6 பல்வகைப் பொதுவானப் பணிகள் Miscellaneous General Services	425,05.57	394,16.48
7 கல்வி, போட்டி விளையாட்டுகள், கலையும் பண்பாடும் Education, Sports, Art and Culture	2,193,95.64	1,932,01.19
8 மருத்துவமும் பொதுச்சுகாதாரமும் Medical and Public Health	424,21.81	503,24.33
9 குடிநீர் வழங்கலும் துப்புரவும் Water Supply and Sanitation	1,92.82	2,30.36
10 வீட்டு வசதி Housing	104,82.91	92,47.70
11 தொழிலாளர் நலனும் வேலைவாய்ப்பும் Labour and Employment	86,81.84	75,00.72
12 சமூகப் பாதுகாப்பும் நலனும் Social Security and welfare	55,59.73	44,86.47
13 ஏனைய சமூகப் பணிகள் Other Social Service	4,62.66	3,28.95
14 பயிர் வளர்ப்பு Crop Husbandry	139,68.40	150,00.17
15 கால்நடை வளர்ப்பு Animal Husbandry	9,78.74	10,26.28
16 மீனளம் Fisheries	9,82.59	8,64.40
17 காடுவளர்ப்பும் வனவிலங்கும் Forestry and Wildlife	136,15.51	141,30.13
18 கூட்டுறவு Co-operation	27,47.98	25,50.75
19 ஏனைய வேளாண்மைத் திட்டங்கள் Other Agricultural Programmes	41,65.24	34,65.44
20 பெரிய நடுத்தரப் பாசனத் திட்டங்கள் Major and Medium Irrigation	80,99.83	50,43.41

இனங்கள் Items	2014-2015 திருத்த மதிப்பீடு Revised Estimates	2014-2015 கணக்குகள் Accounts
(1)	(2)	(3)
21 சிறு பாசனம் Minor Irrigation	2,10.42	2,07.03
22 இரும்பு அல்லாத கனிமப் பொருட்களை வெட்டியெடுத்தல், உலோகவியல் தொழில்கள் Non-Ferrous Mining and Metallurgical Industries	1,117,20.76	976,59.43
23 சாலைகளும் பாலங்களும் Roads and Bridges	79,76.86	62,92.15
24 நுகர்ப் பொருள் வழங்கல் Civil Supplies	5,09.36	4,00.47
25 ஏனைய இனங்கள் Other Items	899,79.05	863,80.48
மொத்தம் -வரி அல்லாத வருவாய் TOTAL -NON-TAX REVENUE	8,867,58.03	8,350,59.69

வரியல்லாத வருவாயைப் பெருக்குவதற்கு மேற்கொள்ளப்பட்ட முன்முயற்சிகளின் காரணமாக பயிர் வளர்ப்பு, கால்நடை வளர்ப்பு, காடு வளர்ப்பும் வனவிலங்கும் மற்றும் குடிநீரும் துப்புரவும் ஆகிய இனங்களில் 2014-2015ஆம் ஆண்டு திருத்திய மதிப்பீடுகளைவிட வருவாய் அதிகரித்துள்ளபோதும், சாவல், கல்வி, போட்டி விளையாட்டுகள், கலையும் பண்பாடும், சமூகப் பாதுகாப்பும் நலனும், பெரிய மற்றும் நடுத்தர பாசனத் திட்டங்கள், இரும்பு அல்லாத கனிமப் பொருட்களை வெட்டியெடுத்தல், உலோகவியல் தொழில்கள் போன்ற இனங்களின் மூலம் கிடைக்கக்கூடிய வருவாய் பெருமளவு குறைந்த காரணத்தினால் ஒட்டுமொத்த வரியல்லாத வருவாய் 2014-2015ஆம் ஆண்டு திருத்த மதிப்பீட்டைவிட குறைந்துள்ளது.

Though the receipt under Crop Husbandry, Animal Husbandry, Forestry and Wildlife and Water Supply and Sanitation, have been increased over the Revised Estimates 2014-2015 consequent to initiatives taken to improve the Non-Tax Revenue, the receipts under Police, Education, Sports, Art and Culture, Social Security and Welfare, Major and Medium Irrigation, Non-Ferrous Mining and Metallurgical Industries have reduced considerably. Eventually, the overall receipts under Non-Tax Revenue has been reduced than the Revised Estimates 2014-2015.

5. வருவாய்க் கணக்கில் செலவு குறித்த விவரங்கள் கீழே கொடுக்கப்பட்டுள்ளன:

The Details of Expenditure on Revenue Account are listed out below:

இனங்கள் Items	2014-2015 திருத்த மதிப்பீடு Revised Estimates	2014-2015 கணக்குகள் Accounts
(1)	(2)	(3)
வருவாய்க் கணக்கில் செலவு REVENUE EXPENDITURE	[₹ இலட்சத்தில்] [₹ in Lakhs]	
பொதுவான பணிகள் General Service		
வரிவிதிப்பு பணிகள் Fiscal Services	1,119,62.09	929,64.36
வட்டி கொடுத்தலும் கடன்தொகைப் பணிகளும் Interest Payments and Servicing of Debt	15,123,04.73	14,887,16.79
நிருவாகப் பணிகளும் அரசின் அங்கங்களும் Administrative Services and Organs of Debt	8,602,29.01	8,111,12.00
ஓய்வூதியங்களும் பல்வகைப் பொதுவான பணிகளும் Pension and Miscellaneous General Service	18,704,72.88	17,727,26.21
சமூகப் பணிகள் Social Services	52,822,99.34	50,349,06.29
பொருளாதாரப் பணிகள் Economic Services	28,984,89.66	26,843,39.03
உதவி மானியங்களும் பங்குத் தொகைகளும் Grants -in-Aid and Contributions	11,367,79.87	9,980,35.71
மொத்தம் TOTAL	136,725,37.58	128,828,00.39

நிருவாக செலவினங்கள், மருத்துவமும் கசாதாரமும், குடும்ப நலன், குடிநீர் வழங்கலும் துப்புரவும், நகர்ப் பகுதி வளர்ச்சி, ஆதிதிராவிடர், பழங்குடியினர், ஏனைய பிற்படுத்தப்பட்ட வகுப்பினர் நலன், சமூகப் பாதுகாப்பும் நலனும், பயிர் வளர்ப்பு, ஊரக வளர்ச்சி சிறப்புத் திட்டங்கள், ஊரக வேலை வாய்ப்பு, ஏனைய ஊரக வளர்ச்சித் திட்டங்கள், பெரிய, நடுத்தரப் பாசனம், கிராமத் தொழில்களும் சிறுதொழில்களும் மற்றும் நகர்ப் பொருள் வழங்கல் தொடர்பான செலவுகள் குறைந்த காரணத்தால் 2014-2015ஆம் ஆண்டு திருத்த மதிப்பீடுகளைவிட 2014-2015ஆம் ஆண்டிற்கான வருவாய்க் கணக்கு குறைந்துள்ளது.

The decrease in Revenue expenditure Accounts 2014-2015 over Revised Estimates 2014-2015 is mainly due to lesser expenditure under the components of Administrative Services, Medical and Public Health, Water Supply and Sanitation, Urban Development, Welfare of Scheduled caste, Scheduled Tribes and Other Backward Classes, Social Security and Welfare, Crop Husbandry, Special Programmes for Rural Development, Rural Employment, Other Rural Development Programmes, Major and Medium Irrigation, Village and Small Industries and Civil Supplies.

6. "வரிவிதிப்புப் பணிகள்" என்பதன்கீழ் கணக்குகள் ரூ.189,97.73 இலட்சம் குறைந்த அளவு செலவைக் காட்டுகின்றன. வேறுபாடுகள் கீழே விவர அட்டவணையில் கொடுக்கப்பட்டுள்ளன:

Under "Fiscal Services" The Accounts reveal an decrease of Rs.189,97.73 Lakhs.

The Variations are Shown in the Table Below:

இனங்கள் Items	2014-2015 திருத்த மதிப்பீடு Revised Estimates	2014-2015 கணக்குகள் Accounts	உயர்வு (+) அல்லது குறைவு (-) Increase or Decrease
(1)	(2)	(3)	(4)
	[₹ இலட்சத்தில்] [₹ in Lakhs]		
'வரிவிதிப்புப் பணிகள்' என்பதன்கீழ் காணப்படும் செலவு EXPENDITURE UNDER FISCAL SERVICES			
1. நில வரி Land Revenue	256,93.71	208,18.68	(-) 48,75.03
2. முத்திரைத் தாள்களும் பத்திரப்பதிவும் Stamps and Registration	243,42.64	223,70.38	(-) 19,72.26
3. மாநில ஆயத்தீர்வைகள் State Excise	94,42.44	78,40.40	(-) 16,02.04
4. விற்பனை வரி Sales Tax	336,06.15	265,13.39	(-) 70,92.76
5. வண்டிகள் மீது வரிகள் Taxes on Vehicles	160,17.35	127,03.82	(-) 33,13.53
6. ஏனைய வரி விதிப்புப் பணிகள் Other Fiscal Services etc.	28,59.80	27,17.69	(-) 1,42.11
மொத்தம் TOTAL	1,119,62.09	929,64.36	(-) 189,97.73

சாலைப் பாதுகாப்புத் திட்டம், மின் ஆளுமைக்கான சிறப்பு முயற்சிகள், கணினி மயமாக்கல், சிறு பணிகள் போன்ற செலவினங்களின் பகுதி 2015-2016ஆம் ஆண்டிற்கு எடுத்துச் செல்லப்பட்டது, நிருவாகச் செலவினங்கள் மற்றும் முத்திரைத்தாள் விற்பனையாளர்களுக்கான தள்ளுபடிச் செலவினம் குறைந்தது போன்ற காரணங்களால் செலவினம் குறைந்துள்ளது.

The reduction in the expenditure is mainly due to part of expenditure towards Road Safety Programme, e-governance Special initiatives, Computerisation, Minor Works carried over to 2015-2016, reduction in the Administrative expenditure and expenditure towards discount to the Stamp Vendors.

7. "பொதுவான பணிகள்" என்பதன் கீழ், கணக்குகள் ரூ.1,894,49.35 இலட்சம் குறைந்த செலவைக் காட்டுகின்றன. வேறுபாடுகள் கீழே விவர அட்டவணையில் கொடுக்கப்பட்டுள்ளன:-

Under "General Services" The Accounts reveal an decrease of Rs.1,894,49.35 Lakhs.

The Variations are given in the Statement Below:-

இனங்கள் Items	2014-2015 திருத்த மதிப்பீடு Revised Estimates	2014-2015 கணக்குகள் Accounts	உயர்வு (+) அல்லது குறைவு (-) Increase or Decrease
(1)	(2)	(3)	(4)
[₹ இலட்சத்தில்] [₹ in Lakhs]			
A. பொதுவான பணிகள் குறித்த செலவு			
A. EXPENDITURE ON GENERAL SERVICES			
1 மாநில அரசின் அமைப்புகள் Organs of State	1,187,62.84	1,077,27.31	(-) 110,35.53
2 வரிவிதிப்புப் பணிகள் Fiscal Services	1,119,62.09	929,64.36	(-) 189,97.73
3 வட்டி கொடுத்தல், கடன் பணிகள் Interest Payments and Servicing of Debts	15,123,04.73	14,887,16.79	(-) 235,87.94
4 நிருவாகப் பணிகள் Administrative Services	7,414,66.17	7,033,84.69	(-) 380,81.48
5 ஓய்வூதியங்களும் ஏனைய ஓய்வூதிய நன்மைகளும் Pensions and Other Retirement Benefits	18,336,84.46	17,348,98.18	(-) 987,86.28
6 பல்வகைப் பொதுவான பணிகள் Miscellaneous General Service	367,88.42	378,28.03	10,39.61
மொத்தம்- A. பொதுவான பணிகள் குறித்த செலவு	43,549,68.71	41,655,19.36	(-) 1,894,49.35
Total - A. Expenditure on General Services			

சம்பளங்கள், ஓய்வூதியங்கள் மற்றும் நிருவாகச் செலவினங்கள் குறைந்ததாலும், அனுமதிக்கப்பட்ட அளவைவிட குறைந்த அளவில் கடன் பெறப்பட்டதாலும் பொதுவான பணிகள் குறித்த செலவினம் 2014-2015 திருத்த மதிப்பீட்டைவிட குறைந்துள்ளது.

The expenditure of General Service is less than the Revised Estimates 2014-2015 mainly due to reduction in the expenditure towards Salary, Pension and other Administrative expenses and deduction in the borrowing than the permitted level.

8. "சமூகப் பணிகள்" என்பதன் கீழ், கணக்குகள் ரூ.2,473,93.05 இலட்சம் செலவு குறைந்துள்ளதைக் காட்டுகின்றன.

வேறுபாடுகள் வருமாறு:-

Under "Social Services" The Accounts reveal a decrease of Rs.2,473,93.05 Lakhs.

The following are the Variations:

இனங்கள் Items	2014-2015 திருத்த மதிப்பீடு Revised Estimates	2014-2015 கணக்குகள் Accounts	உயர்வு (+) அல்லது குறைவு (-) Increase or Decrease
(1)	(2)	(3)	(4)
B. சமூகப் பணிகள் குறித்த செலவு B. EXPENDITURE ON SOCIAL SERVICES	[₹ இலட்சத்தில்] [₹ in Lakhs]		
1 பொதுக் கல்வி General Education	22,851,78.71	22,880,22.76	28,44.05
2 தொழில்நுட்பக் கல்வி Technical Education	1,078,22.09	1,034,30.34	(-) 43,91.75
3 போட்டி விளையாட்டுகளும் இளைஞர் நலப்பணிகளும் Sports and Youth Services	209,14.43	186,09.30	(-) 23,05.13
4 கலையும் பண்பாடும் Arts and Culture	145,32.20	143,55.18	(-) 1,77.02
5 மருத்துவமும் சுகாதாரமும் Medical and Public Health	5,465,25.66	5,307,01.58	(-) 158,24.08
6 குடும்ப நலன் Family Welfare	1,805,55.98	1,593,59.78	(-) 211,96.20
7 குடிநீர் வழங்கலும் துப்புரவும் Water Supply and Sanitation	774,73.42	519,99.63	(-) 254,73.79
8 வீட்டு வசதி Housing	1,745,75.11	1,650,52.17	(-) 95,22.94
9 நகர்ப் பகுதி வளர்ச்சி Urban Development	2,549,15.54	1,615,59.94	(-) 933,55.60
10 செய்தி - விளம்பரம் Information and Publicity	107,13.08	105,01.84	(-) 2,11.24
11 ஆதி திராவிடர், பழங்குடியினர், ஏனைய பிற்படுத்தப்பட்ட வகுப்பினர் நலன் Welfare of Scheduled Caste, Scheduled Tribes and Other Backward Classes	2,896,38.03	2,620,92.50	(-) 275,45.53
12 தொழிலாளர் நலனும் வேலைவாய்ப்பும் Labour and Employment	461,66.57	408,67.86	(-) 52,98.71
13 சமூகப் பாதுகாப்பும் நலனும் Social Security and Welfare	9,323,50.51	8,702,85.11	(-) 620,65.40
14 சத்துணவு Nutrition	3,011,91.96	3,080,78.92	68,86.96
15 இயற்கைச் சீற்றங்கள் குறித்த துயர் தணிப்பு Relief on account of Natural Calamities	269,73.02	375,06.12	105,33.10
16 ஏனைய சமூகப் பணிகள் Other Social Services	59,39.20	55,03.57	(-) 4,35.63
17 தலைமைச் செயலகம்- சமூகப்பணிகள் Secretariat -Social Services	68,33.83	69,79.69	1,45.86
மொத்தம்- B. சமூகப் பணிகள் குறித்த செலவு Total - B. Expenditure on Social Services	52,822,99.34	50,349,06.29	(-) 2,473,93.05

மருத்துவமும் சுகாதாரமும், குடும்ப நலன், குடிநீர் வழங்கலும் துப்புரவும், நகர்ப் பகுதி வளர்ச்சி, ஆதி திராவிடர், பழங்குடியினர், ஏனைய பிற்படுத்தப்பட்ட வகுப்பினர் நலன் மற்றும் சமூகப் பாதுகாப்பும் நலனும் தொடர்பான செலவுகள் 2014-2015 திருத்த மதிப்பீட்டைவிட பெருமளவு குறைந்ததே, 2014-2015ஆம் ஆண்டிற்கான கணக்கில் குறைவு ஏற்பட்டதற்கு முக்கிய காரணமாகும்.

The decrease in Accounts 2014-2015 than Revised Estimates 2014-2015 is mainly due to lesser expenditure under Medical and Public Health, Family Welfare, Water Supply and Sanitation, Urban Development, Welfare of Scheduled Caste, Scheduled Tribes and other Backward Classes and Social Security and Welfare.

9. "பொருளாதாரப் பணிகள்" என்பதற்கீழ் பல்வேறு இனங்கள் குறித்த செலவு விவரம் கீழே கொடுக்கப்பட்டுள்ளது:-

The Expenditure on Various items under "Economic Services" are indicated below:-

இனங்கள் Items	2014-2015 திருத்த மதிப்பீடு Revised Estimates	2014-2015 கணக்குகள் Accounts	உயர்வு (+) அல்லது குறைவு (-) Increase or Decrease
(1)	(2)	(3)	(4)
C. பொருளாதாரப் பணிகள் குறித்த செலவு C. EXPENDITURE ON ECONOMIC SERVICES	[₹ இலட்சத்தில்] [₹ in Lakhs]		
(a) வேளாண்மையும், தொடர்பான நடவடிக்கைகளும் (a).Agriculture and Allied Activities			
1 பயிர் வளர்ப்பு Crop Husbandry	4,789,82.09	4,389,66.09	(-) 400,16.00
2 மண்வள, நீர்வளப் பாதுகாப்பு Soil and Water Conservation	132,56.98	113,37.97	(-) 19,19.01
3 கால்நடை வளர்ப்பு Animal Husbandry	805,77.94	773,96.19	(-) 31,81.75
4 மீனளம் Fisheries	328,43.03	310,09.74	(-) 18,33.29
5 காடுவளர்ப்பும் வனவிலங்கும் Forestry and wildlife	384,56.03	304,80.85	(-) 79,75.18
6 வேளாண்மை ஆராய்ச்சியும் கல்வியும் Agricultural Research and Education	537,38.47	528,36.04	(-) 9,02.43
7 கூட்டுறவு Co-Operation	600,18.39	519,32.33	(-) 80,86.06
8 ஏனைய னோண்மைத் திட்டங்கள், இன்னும் பிற Other Agricultural Programme. etc	208,66.21	209,96.46	1,30.25
மொத்தம்- C(a) Total - C(a)	7,787,39.14	7,149,55.67	(-) 637,83.47
(b) ஊரக வளர்ச்சி (b).Rural Development			
9 ஊரக வளர்ச்சி சிறப்புத் திட்டங்கள் Special Programmes for Rural Development	541,66.37	206,86.99	(-) 334,79.38
10 ஊரக வேலைவாய்ப்பு Rural Employment	5,057,09.54	4,551,10.13	(-) 505,99.41
11 நிலச் சீர்திருத்தம் Land Reforms	...	(-) 3	(-) 3
12 ஏனைய ஊரக வளர்ச்சித் திட்டங்கள் Other Rural Development Programmes	1,235,82.73	978,17.31	(-) 257,65.42
மொத்தம்- C(b) Total - C(b)	6,834,58.64	5,736,14.40	(-) 1,098,44.24
(c) சிறப்புப் பகுதித் திட்டங்கள் (c).Special Areas Programmes			
13 மலைப் பகுதிகள் Hill Areas	7,16.84	6,31.82	(-) 85.02
மொத்தம்- C(c) Total - C(c)	7,16.84	6,31.82	(-) 85.02

இனங்கள் Items	2014-2015 திருத்த மதிப்பீடு Revised Estimates	2014-2015 கணக்குகள் Accounts	உயர்வு (+) அல்லது குறைவு (-) Increase or Decrease
(1)	(2)	(3)	(4)
(d) பாசனம் மற்றும் வெள்ளக் கட்டுப்பாடு (d) Irrigation and Flood Control		[₹ இலட்சத்தில்] [₹ in Lakhs]	
14 பெரிய, நடுத்தரப் பாசனம் Major and Medium Irrigation	1,120,32.31	1,143,99.11	23,66.80
15 சிறு பாசனம் Minor Irrigation	93,38.97	88,47.08	(-) 4,91.89
16 பாசனப் பகுதி மேம்பாடு Command Area Development	18,74.84	13,65.33	(-) 5,09.51
17 வெள்ளக் கட்டப்பாடு, வடிகால் Flood Control and Drainage	119,60.91	129,65.60	10,04.69
மொத்தம்- C(d) Total - C(d)	1,352,07.03	1,375,77.12	23,70.09
(e) எரிசக்தி (e). Energy			
18 எரிசக்தி Power	3,495,17.80	3,496,39.75	1,21.95
19 நவீன எரிசக்தி ஆதாரங்கள் Non-Conventional Sources of Energy	30,17.58	17,45.57	(-) 12,72.01
மொத்தம்- C(e) Total - C(e)	3,525,35.38	3,513,85.32	(-) 11,50.06
(f) தொழிலும் கனிமங்களும் (f) Industry and Minerals			
20 கிராமத் தொழில்களும் சிறுதொழில்களும் Village and Small Industries	949,48.28	886,75.93	(-) 62,72.35
21 தொழில்கள் Industries	770,99.83	722,05.71	(-) 48,94.12
22 இரும்புசாரா சுரங்கவியல், உலோகவியல் தொழில்கள் Non-Ferrous Mining and Metallurgical Industries	13,23.10	13,15.65	(-) 7.45
23 தொழில்கள் கனிமப்பொருள்கள் குறித்த ஏனைய செலவுகள் Other Outlay on Industries and Minerals
மொத்தம்- C(f) Total - C(f)	1,733,71.21	1,621,97.29	(-) 111,73.92
(g) போக்குவரத்து (g) Transport			
24 பொதுமக்கள் விமானப் போக்குவரத்து Civil Aviation	7.52	...	(-) 7.52
25 சாலைகளும் பாலங்களும் Roads and Bridges	1,450,01.20	1,449,38.62	(-) 62.58
26 சாலைப் போக்குவரத்து மற்றும் உள்ளநாட்டு நீர்வழிப் போக்குவரத்து Road Transport and Inland Water Transport	624,71.91	624,06.27	(-) 65.64
மொத்தம்- C(g) Total - C(g)	2,074,80.63	2,073,44.89	(-) 1,35.74
(i) அறிவியல், தொழில்நுட்பம் மற்றும் சுற்றுப்புறச்சூழல் (i) Science, Technology and Environment			
27 ஏனைய அறிவியல் ஆராய்ச்சி முதலியன Other Scientific Research, etc.	16,47.53	12,75.47	(-) 3,72.06
மொத்தம்- C(i) Total - C(i)	16,47.53	12,75.47	(-) 3,72.06

இனங்கள் Items	2014-2015 திருத்த மதிப்பீடு Revised Estimates	2014-2015 கணக்குகள் Accounts	உயர்வு (+) அல்லது குறைவு (-) Increase or Decrease
(1)	(2)	(3)	(4)
(j) பொதுவான பொருளாதாரப் பணிகள் (j) General Economic Services		[₹ இலட்சத்தில்] [₹ in Lakhs]	
28 தலைமைச் செயலகம் –பொருளாதாரப்பணிகள் Secretariat -Economic Services	90,46.61	88,65.06	(-) 1,81.55
29 சுற்றுலா Tourism	34,37.91	24,35.95	(-) 10,01.96
30 மக்கள்தொகைக் கணக்கெடுப்பும், ஆய்வு மற்றும் புள்ளிவிவரமும் Census, Surveys and Statistics	109,88.48	104,29.99	(-) 5,58.49
31 நுகர்பொருள் வழங்கல் Civil Supplies	5,346,09.83	5,101,29.37	(-) 244,80.46
32 ஏனைய பொதுவான பொருளாதாரப் பணிகள் முதலியன Other General Economic Services etc.	72,50.43	34,96.68	(-) 37,53.75
மொத்தம்- C(j) Total - C(j)	5,653,33.26	5,353,57.05	(-) 299,76.21
மொத்தம்- C. பொருளாதாரப் பணிகள் குறித்த செலவு Total - C. Expenditure on Economic Services	28,984,89.66	26,843,39.03	(-) 2,141,50.63

பயிர் வளர்ப்பு, கூட்டுறவு, ஊரக வளர்ச்சி சிறப்புத் திட்டங்கள், ஊரக வேலை வாய்ப்பு, ஏனைய ஊரக வளர்ச்சித் திட்டங்கள், கிராமத் தொழில்களும் சிறுதொழில்களும், தொழில்கள் மற்றும் நுகர்பொருள் வழங்கல் தொடர்பான செலவுகள் குறைந்ததால் பொருளாதாரப் பணிகள் குறித்த கணக்குகள் 2014-2015ஆம் ஆண்டு திருத்த மதிப்பீடுகளைவிட குறைந்துள்ளது.

The decrease in the Accounts in respect of expenditure on Economic Services than Revised Estimate 2014-2015 is mainly due to lesser expenditure under Crop Husbandry, Co-operation, Special Programmes for Rural Development, Rural Employment, Other Rural Development Programmes, Village and Small Industries, Industries and Civil Supplies.

10. "உதவி மானியங்களும் பங்குத் தொகைகளும்" என்பதன் கீழ் உள்ள கணக்குகள் திருத்த மதிப்பீட்டை விட ரூ.1,387,44.16 இலட்சம் குறைவினைக் காட்டுகிறது. அதன் விவரம் வருமாறு:-

Under "Grants-in-Aid and Contributions " The Accounts reveal decrease of Rs.1,387,44.16 Lakhs over Revised Estimates. The statement is given Below:

இனங்கள் Items	2014-2015 திருத்த மதிப்பீடு Revised Estimates	2014-2015 கணக்குகள் Accounts	உயர்வு (+) அல்லது குறைவு (-) Increase or Decrease
(1)	(2)	(3)	(4)
D. உதவி மானியங்களும் பங்குத் தொகைகளும் D. GRANTS IN AID AND CONTRIBUTIONS			
உள்ளாட்சி நிறுவனங்களுக்கு இழப்பீடுகளும், ஒதுக்கீடுகளும் Compensation and assignment to Panchayat Raj Institutions	11,367,79.87	9,980,35.71	(-) 1,387,44.16
மொத்தம்- D. உதவி மானியங்களும் பங்குத் தொகைகளும் Total - D. GRANTS IN AID AND CONTRIBUTIONS	11,367,79.87	9,980,35.71	(-) 1,387,44.16

உள்ளாட்சி அமைப்புகளுக்கு பகிர்ந்தளிக்கக்கூடிய மாநில அரசின் சொந்தவரி வருவாய் குறைந்ததன் காரணமாக, கணிக்கப்பட்டதைவிட உள்ளாட்சி அமைப்புகளுக்கான நிதிப் பகிர்வு குறைந்து 2014-2015ஆம் ஆண்டு திருத்த மதிப்பீட்டில் கணிக்கப்பட்டதைவிட, 2014-2015ஆம் ஆண்டு கணக்குகள் குறைந்துள்ளது.

Consequent to reduction in the receipts under sharable State Own Taxes, the devolution to local bodies has been decreased, hence the accounts 2014-2015 is lesser than Revised Estimates 2014-2015.

11. "மூலதனக் கணக்கு" என்பதன் கீழ் காணப்படும் முக்கியமான வேறுபாடுகள் குறித்த விவரங்கள் கீழே கொடுக்கப்பட்டுள்ளன:

The important variations under "Capital Account" are indicated below:-

இனங்கள் Items	2014-2015 திருத்த மதிப்பீடு Revised Estimates	2014-2015 கணக்குகள் Accounts
(1)	(2)	(3)
[₹ இலட்சத்தில்] [₹ in Lakhs]		
1 காவல் துறை குறித்த மூலதனச் செலவு Capital Outlay on Police	677,48.53	643,25.55
2 பொதுப் பணிகள் குறித்த மூலதனச் செலவு Capital Outlay on Public Works	353,58.85	370,42.41
3 கல்வி, போட்டி விளையாட்டுகள் கலை பண்பாடு குறித்த மூலதனச் செலவு Capital Outlay on Education, Sports, Art and Culture	614,59.24	598,25.35
4 மருத்துவம் பொதுச்சுகாதாரம் குறித்த மூலதனச் செலவு Capital Outlay on Medical and Public Health	343,16.76	322,28.33
5 குடிநீர் வழங்கல் துப்புரவு குறித்த மூலதனச் செலவு Capital Outlay on Water Supply and Sanitation	1,654,13.99	1,408,72.00
6 வீட்டு வசதி குறித்த மூலதனச் செலவு Capital Outlay on Housing	322,17.94	143,99.19
7 நகர்ப் பகுதி வளர்ச்சி குறித்த மூலதனச் செலவு Capital Outlay on Urban Development	1,967,75.85	1,172,71.82
8 செய்தி-விளம்பரம் குறித்த மூலதனச் செலவு Capital Outlay on Information and Publicity	65,33.50	62,24.87
9 ஆதி திராவிடர், பழங்குடியினர், ஏனைய பிற்படுத்தப்பட்ட வகுப்பினர் நலன் குறித்த மூலதனச் செலவு Capital Outlay on Public Works, Welfare of Scheduled Castes, Scheduled Tribes and Other Backward Classes	307,93.79	162,82.51
10 ஏனைய சமூகப்பணிகள் குறித்த மூலதனச் செலவு Capital Outlay on Other Social Services	36,25.40	34,40.00
11 மண்வள, நீர்வளப் பாதுகாப்பு குறித்த மூலதனச் செலவு Capital Outlay on Soil and Water Conservation	40,62.49	38,83.61
12 கால்நடை வளர்ப்பு குறித்த மூலதனச் செலவு Capital Outlay on Animal Husbandry	87,26.59	81,48.58
13 மீனளம் குறித்த மூலதனச் செலவு Capital Outlay on Fisheries	158,94.39	174,12.65
14 காடுவளர்ப்பு, வனவிலங்குகள் குறித்த மூலதனச் செலவு Capital Outlay on Forestry and wildlife	196,29.44	186,40.42
15 கூட்டுறவு குறித்த மூலதனச் செலவு Capital Outlay on Co-Operation	160,08.05	109,89.78
16 ஏனைய ஊரக வளர்ச்சித் திட்டங்கள் குறித்த மூலதனச் செலவு Capital Outlay on Other Rural Development Programme	1,912,89.00	1,046,71.71
17 மலைப்பகுதிகள் குறித்த மூலதனச் செலவு Capital Outlay on Hill Areas	32,34.83	32,46.91
18 பெரிய, நடுத்தரப் பாசனம் குறித்த மூலதனச் செலவு Capital Outlay on Major and Medium Irrigation	1,035,25.76	931,71.89
19 சிறு பாசனம் குறித்த மூலதனச் செலவு Capital Outlay on Minor Irrigation	116,98.06	107,43.53
20 வெள்ளக் கட்டுப்பாட்டுத் திட்டம் குறித்த மூலதனச் செலவு Capital Outlay on Flood Control Projects	295,36.23	194,69.99
21 எரிசக்தி திட்டங்கள் குறித்த மூலதனச் செலவு Capital Outlay on Power Projects	2,213,22.28	4,300,32.28

இனங்கள் Items		2014-2015 திருத்த மதிப்பீடு Revised Estimates	2014-2015 கணக்குகள் Accounts
(1)		(2)	(3)
22	சாலைகள் பாலங்கள் குறித்த மூலதனச் செலவு Capital Outlay on Roads and Bridges	5,032,68.19	4,423,76.74
23	சாலைப் போக்குவரத்து குறித்த மூலதனச் செலவு Capital Outlay on Road Transport	403,00.01	402,71.90
24	ஏனைய பணிகள் குறித்த மூலதனச் செலவு Capital Outlay on Other Services	2,313,79.77	853,25.60
மொத்தம் -மூலதனச் செலவு Total-Capital Expenditure		20,341,18.94	17,802,97.62

பொதுப் பணிகள், மீனளம் மற்றும் எரிசக்தி திட்டங்கள் குறித்த மூலதனப் பணிகள் பரவலாகவும், செறிவாகவும் அமலாக்கம் செய்யப்பட்டதால் செலவுகள் 2014-2015இல் அதிகரித்துள்ளபோதிலும் நகர்ப் பகுதி வளர்ச்சி, குடிநீர் வழங்கல், துப்புரவு, ஏனைய ஊரக வளர்ச்சித் திட்டங்கள் மற்றும் சாலைகள், பாலங்கள், ஏனைய மூலதனச் செலவுகளின் பகுதி, பணிகளின் முன்னேற்ற நிலையைக் கருதி அடுத்த ஆண்டிற்கு எடுத்துச் செல்லப்பட்டதால் 2014-2015 திருத்த மதிப்பீடுகளைக் காட்டிலும் கணக்குகளில் குறைந்துள்ளது.

Though there is increase in expenditure due to intensive implementation of schemes under Public Works, Fisheries and Power Projects, the actual expenditure in 2014-2015 is lesser than the Revised Estimates 2014-2015, due to part of expenditure towards works under Urban Development, Water Supply and Sanitation, Other Rural Development Programme, Roads- Bridges and capital expenditure on other services carried over to next Financial year based on the progress in the works.

12. "பொதுக்கடன், கடன்களும், முன்பணங்களும் மற்றும் பொதுக்கணக்கு" தொடர்பான பல்வேறு பற்று-வரவுகளின்கீழ் காணப்படும் வேறுபாடுகள் குறித்த விவரங்கள் கீழே கொடுக்கப்பட்டுள்ளன:-

The variations under various categories of transactions relating to "Public Debt, Loans and Advances and Public Account" are shown in the statement below:-

இனங்கள் Items	2014-2015 திருத்த மதிப்பீடு Revised Estimates	2014-2015 கணக்குகள் Accounts
(1)	(2)	(3)
	[₹ இலட்சத்தில்] [₹ in Lakhs]	
1 உள்நாட்டுக் கடன்கள் (வரவுகள்) Internal Debt (Receipts)	30,273,33.13	29,563,27.01
2 உள்நாட்டுக் கடன்களைத் திருப்பிக் கொடுத்தல் Repayment of Internal Debt	5,733,59.78	5,732,95.22
3 மத்திய அரசிடமிருந்து பெறும் கடன்கள் Loans from Central Government	1,818,38.17	1,517,09.28
4 மத்திய அரசிடமிருந்து பெறும் கடன்களைத் திருப்பிக் கொடுத்தல் Repayment of Loans from Central Government	760,24.48	754,75.12
5 கடன்களும் முன்பணங்களும் குறித்த நிகரச் செலவு Net Expenditure on Loans and Advances	3,467,77.40	2,968,18.96
6 பொதுக்கணக்கின்கீழ் நிகர வரவுகள் Net Receipts under Public Account	1,835,70.75	2,774,97.09

மத்திய அரசால் தேசிய சிறுசேமிப்பு நிதியத்திலிருந்து கூடுதலாக கடன் தொகை விடுவிக்கப்பட்டபோதிலும், வெளிச்சந்தைக் கடன்கள், நபாரு வங்கி மற்றும் தேசிய கூட்டுறவு வளர்ச்சி நிறுவனத்திடமிருந்து குறைவான அளவில் கடன்கள் பெறப்பட்டதால், 'உள்நாட்டுக் கடன்கள்' திருத்த மதிப்பீட்டைக் காட்டிலும் கணக்குகளில் குறைந்து காணப்படுகிறது. ஐப்பானிய பன்னாட்டு கூட்டுறவு நிறுவனத்தின் நிதியுதவியுடன் செயல்படுத்தப்படும் தமிழ்நாடு முதலீடு மேம்பாட்டுத் திட்டத்திற்கான கடன் தொகை கிடைக்கப் பெறாததாலும், வெளிநாட்டு நிதியுதவியுடன் செயல்படுத்தப்படும் ஏனைய சில திட்டங்களுக்கு செலவினத்திற்கு ஏற்ப குறைவாக கடன் தொகை விடுவிக்கப்பட்டதாலும் மத்திய அரசிடமிருந்து பெறப்பட்ட கடன் தொகை கணக்குகளில் குறைந்து காணப்படுகின்றது. உள்நாட்டுக் கடன் மற்றும் மத்திய அரசிடமிருந்து பெறப்பட்ட கடன் ஆகியவற்றை திருப்பிச் செலுத்தியதில் குறிப்பிடத்தக்க வகையில் வேறுபாடு ஏதுமில்லை.

சென்னை மெட்ரோ ரயில் நிறுவனம் தமிழ்நாடு மின் தொடரமைப்பு மேம்பாட்டுக் கழகம், தமிழ்நாடு கூட்டுறவு வீட்டு வசதி இணையம், கூட்டுறவு அமைப்புகள் மற்றும் தமிழ்நாடு சாலை மேம்பாட்டு நிறுவனம் போன்றவற்றிற்கு கூடுதலாக கடன்கள் வழங்கப்பட்டபோதிலும், தமிழ்நாடு மின்வாரியத்திற்கு வழங்கப்பட்ட வழிவகை முன்பணம் திரும்பப் பெறப்பட்டதால், கடன்கள் மற்றும் முன்பணங்களின் நிகரச் செலவினம் கணக்குகளில் குறைந்து காணப்படுவதற்கு காரணம் ஆகும்.

பொதுக் கணக்கு நிகரத்தினை பொறுத்தமட்டில், பொதுவருங்கால வைப்புநிதி நிகர வரவு குறைவானதாகவே இருந்தபோதிலும் வைப்புகளின் நிகரத் தொகை எடுத்தல் கணிக்கப்பட்டதைவிட குறைந்ததாலும், காசோலைகள் மற்றும் உண்டியல்களின்கீழ் நிகர வரவு அதிகரித்ததாலும் திருத்த மதிப்பீட்டைக் காட்டிலும் கணக்குகள் உயர்ந்து காணப்படுகின்றது.

Despite an additional loan release from the National Small Savings Fund by the Central Government, due to lesser loans mobilized through Open Market borrowings and from NABARD & NCDC, the receipt of 'Internal Debt' has shown a decline in the accounts than the Revised Estimate. The decrease witnessed in the accounts in respect of loans from the Centre is due to the non-receipt of loan for the Japan International Cooperation Agency assisted Tamil Nadu Investment Promotion Programme and the short release of loans for certain other externally aided projects based on the actual expenditure incurred. There is no significant variation in the repayment of Internal Debt and Loans from Centre.

The reason for the decrease in the net expenditure on Loans and Advances is the recovery of Ways and Means Advances from Tamil Nadu Electricity Board. This is in spite of additional loans sanctioned to Chennai Metro Rail Corporation, TANTRANSOCO, Tamil Nadu Co-operative Housing Federation, Co-operative Institutions, Tamil Nadu Road Development Corporation, etc.

As for as the Public Account is concerned, even though the net receipts from Provident Funds was lesser, due to less than anticipated net withdrawals from the Deposit accounts and the accumulation of net receipts under the Cheques and Bills, the accounts shows an increase over the Revised Estimate.

13. 2014-2015 கணக்குகளின்படியான நிதிநிலையைக் கீழே உள்ள விவர அறிக்கை கருக்கமாகக் காட்டுகிறது.

The Statement below shows the summary of the Financial Position as emerging from the Accounts 2014-2015.

இனங்கள் Items	2014-2015 திருத்த மதிப்பீடு Revised Estimates	2014-2015 கணக்குகள் Accounts
(1)	(2)	(3)
I வரவுகள்		
RECEIPTS		
தொடக்க இருப்பு Opening Balance	[₹ இலட்சத்தில்] [₹ in Lakhs] (-) 262,46.47	(-) 262,46.47
வருவாய்க் கணக்கில் உபரி Revenue Surplus
மூலதன வரவு Capital Receipt	...	16,28.51
மத்திய அரசிடமிருந்து பெறும் கடன்கள் Loans from Central Government	1,818,38.17	1,517,09.28
வெளிச்சந்தைக் கடன்கள், நிதிநிறுவனங்கள்/ வங்கிகளிடமிருந்து கடன்கள், தேசிய சிறுசேமிப்பு நிதியத்திலிருந்து கடன்கள் மற்றும் இந்திய ரிசர்வ் வங்கியிடமிருந்து வழிவகை முன்பணம்/ மிகைப்பற்று Open Market Loans, Loans from Financial Institutions / Banks, Loans from NSSF and Ways and Means Advances / Overdraft from RBI	30,273,33.13	29,563,27.01
பொதுக்கணக்கு (நிகரம்) Public Account (Net)	1,835,70.75	2,774,97.09
எதிர்பாராச் செலவு நிதி (நிகரம்) Contingency Fund (Net)	...	18,77.50
மொத்தம்- I Total - I	33,664,95.58	33,627,92.92
II செலவுகள்		
DISBURSEMENTS		
வருவாய்க் கணக்கில் பற்றாக்குறை Revenue Deficit	3,536,76.82	6,407,56.24
மூலதனச் செலவு Capital Expenditure	20,341,18.94	17,802,97.62
மத்திய அரசிடமிருந்து பெற்றக்கடனைத் திருப்பிச் செலுத்துதல் Repayment of Central Government Loans	760,24.48	754,75.12
வெளிச்சந்தைக் கடன்கள், நிதிநிறுவனங்கள் / வங்கிகளிடமிருந்து கடன்கள், தேசிய சிறுசேமிப்பு நிதியத்திலிருந்து கடன்கள் மற்றும் இந்திய ரிசர்வ் வங்கியிடமிருந்து வழிவகை முன்பணம்/ மிகைப்பற்று Open Market Loans, Loans from Financial Institutions/Banks, Loans from NSSF and Ways and Means Advances /Overdraft from RBI	5,733,59.78	5,732,95.22
எதிர்பாராச் செலவு நிதிக்கு மாற்றம் Transfer to Contingency Fund
கடன்களும் முன்பணங்களும் (நிகரம்) Loans and Advances (Net)	3,467,77.40	2,968,18.96
இறுதி இருப்பு Closing Balance	(-) 174,61.84	(-) 38,50.24
மொத்தம்- II Total - II	33,664,95.58	33,627,92.92

பிரிவு - III

SECTION -III

2015-2016 திருத்த மதிப்பீடும் 2016-2017 வரவு செலவுத் திட்ட மதிப்பீடும்
REVISED ESTIMATE 2015-2016 AND BUDGET ESTIMATE 2016-2017

2015-2016 திருத்த மதிப்பீடு, 2016-2017 வரவு செலவுத் திட்ட மதிப்பீடு பற்றிய ஒப்பீடு இப்பிரிவில் கொடுக்கப்பட்டுள்ளது. வருவாய்க் கணக்கில் வரவுகளும் செலவுகளும் பற்றிய விவரங்களைக் கீழே உள்ள விவர அறிக்கை ஒருங்கே காட்டுகிறது.

A comparison of the Revised Estimates for the year 2015-2016 and the Budget Estimates for the year 2016-2017 is given in this section. The Statement below gives at a glance the details of the Receipts and Expenditure on the Revenue Account:

இனங்கள் Items	2014-2015 கணக்குகள் Accounts	2015-2016 வரவு செலவுத் திட்ட மதிப்பீடு Budget Estimates	2015-2016 திருத்த மதிப்பீடு Revised Estimates	2016-2017 வரவு-செலவுத் திட்ட மதிப்பீடு Budget Estimates
(1)	(2)	(3)	(4)	(5)
வருவாய்க் கணக்கில் வரவு	[₹ இலட்சத்தில்]		[₹ in Lakhs]	
REVENUE RECEIPTS				
மத்திய வரி வசூலில் பங்கு	16,824,03.00	21,149,89.00	21,149,89.00	23,688,11.19
Share of Central Taxes				
மாநில வரிகள்	78,656,54.25	96,083,14.22	86,537,70.45	96,531,41.03
State Taxes				
வரி அல்லாத ஏனைய வருவாய்	8,350,59.69	9,071,49.91	8,931,24.71	9,288,63.22
Non Tax Revenue				
மத்திய அரசிடமிருந்து பெறும் உதவி மானியங்கள்	18,589,27.21	16,376,79.86	21,687,35.47	22,496,07.64
Grants in Aid from Government of India				
மொத்தம்	122,420,44.15	142,681,32.99	138,306,19.63	152,004,23.08
Total				
வருவாய்க் கணக்கில் செலவு				
EXPENDITURE ON REVENUE ACCOUNT				
பொதுவானப் பணிகள்				
General Services				
வரி விதிப்புப் பணிகள்	929,64.36	1,181,87.04	1,154,37.78	1,179,23.05
Fiscal Services				
கடன் பணிகள்	14,887,16.79	17,494,55.06	17,972,61.74	21,472,88.56
Debt Services				
ஏனைய பொதுவான பணிகள்	25,838,38.21	29,166,62.34	28,192,34.13	32,362,35.79
Other General Services				
சமூகப் பணிகள்	50,343,06.29	54,138,97.78	58,186,01.81	57,072,24.96
Social Services				
பொருளாதாரப் பணிகள்	26,843,39.03	32,767,36.04	31,161,40.39	35,403,14.03
Economic Services				
உதவி மானியங்களும் பங்குத் தொகைகளும்	9,980,35.71	12,547,97.02	11,120,57.81	13,669,14.89
Grants-in-Aid and Contributions				
மொத்தம்	128,828,00.39	147,297,35.28	147,787,33.66	161,159,01.28
Total				
வருவாய்க் கணக்கில் பற்றாக்குறை (-) அல்லது உபரி (+)	(-) 6,407,56.24	(-) 4,616,02.29	(-) 9,481,14.03	(-) 9,154,78.20
Revenue Deficit(-) or Surplus (+)				

2. மத்திய வரி வருவாய் பங்கு குறித்த விவரங்கள் கீழே கொடுக்கப்பட்டுள்ளன:-

Details pertaining to the Share of Central Taxes are given below:-

இனங்கள் Items	2014-2015 கணக்குகள் Accounts	2015-2016 வரவு செலவுத் திட்ட மதிப்பீடு Budget Estimates	2015-2016 திருத்த மதிப்பீடு Revised Estimates	2016-2017 வரவு-செலவுத் திட்ட மதிப்பீடு Budget Estimates
(1)	(2)	(3)	(4)	(5)
மத்திய வரி வருவாயின் பங்கு SHARE OF CENTRAL TAXES	[₹ இலட்சத்தில்]		[₹ in Lakhs]	
கூட்டுநிறுவன வரி Corporation Tax	5,875,10.00	7,007,93.00	7,007,93.00	7,848,88.16
கூட்டுநிறுவன வரி நீங்கலாக ஏனைய வருமானம் மீதான வரிகள் Taxes on Income other than Corporation Tax	4,195,38.00	5,173,87.00	5,173,87.00	5,794,73.44
செல்வத்தின் மீதான வரிகள் Taxes on Wealth	15,86.00	(-) 20.00	(-) 20.00	(-) 1
கங்க வரிகள் Customs	2,720,95.00	3,252,79.00	3,252,79.00	3,643,12.48
மத்திய ஆயத்தீர்வைகள் Union Excise	1,536,43.00	2,115,50.00	2,115,50.00	2,369,36.00
சேவை வரி Service Tax	2,480,17.00	3,600,01.00	3,600,01.00	4,032,01.12
பண்டங்கள், பணிகள் மீது ஏனைய வரிகளும் தீர்வைகளும் Other Taxes and Duties on Commodities and Services	14.00	(-) 1.00	(-) 1.00	...
மொத்தம் Total	16,824,03.00	21,149,89.00	21,149,89.00	23,688,11.19

2015-2016 திருத்த மதிப்பீடு:-

வரலிபிப் போக்குகளின் அடிப்படையில் வரவு-செலவுத் திட்ட மதிப்பீடுகளில் மதிப்பிடப்பட்டவாறு மத்திய வரிகளில் மாநிலத்திற்கான பங்கு முழுமையாகக் கிடைக்கப்பெறும் என எதிர்பார்க்கப்படுகிறது.

Revised Estimate 2015-2016:-

The trend in receipts under the share in Central Taxes projection have been made assuming that the State share in Central Taxes estimated in Budget Estimates 2015-2016 will be fully received.

2016-2017 வரவு-செலவுத் திட்ட மதிப்பீடு:-

2015-2016ஆம் ஆண்டிற்கான திருத்த மதிப்பீட்டினை அடிப்படையாகக் கொண்டு 2016-2017ஆம் ஆண்டிற்கான வரவு செலவுத் திட்ட மதிப்பீட்டில் மத்திய வரிகளில் பங்கு 12 சதவீத அளவிற்கு உயருமென எதிர்பார்க்கப்படுகிறது.

Budget Estimate 2016-2017:-

Based on the Revised Budget 2015-2016 the estimates the Budget Estimates 2015-2016 has been projected assuming that there shall be 12% increase in the receipt under share in Central Taxes.

3. 2015-2016 திருத்த மதிப்பீட்டிலும் 2016-2017 வரவு செலவுத் திட்ட மதிப்பீட்டிலும் மத்திய அரசிடமிருந்து எதிர்பார்க்கப்படும் உதவி மானியத் தொகைகள் பற்றிய தனித்தனி விவரங்கள் கீழே கொடுக்கப்பட்டுள்ளன:-

The Statement below gives the break-up details of the Grants-in-Aid expected from the Government of India in Revised Estimate 2015-2016 and in Budget Estimate 2016-2017:-

இனங்கள் Items	2014-2015 கணக்குகள் Accounts	2015-2016 வரவு செலவுத் திட்ட மதிப்பீடு Budget Estimates	2015-2016 திருத்த மதிப்பீடு Revised Estimates	2016-2017 வரவு-செலவுத் திட்ட மதிப்பீடு Budget Estimates
(1)	(2)	(3)	(4)	(5)
		[₹ இலட்சத்தில்]	[₹ in Lakhs]	
மத்திய அரசிடமிருந்து பெறும் உதவி மானியங்கள்				
GRANTS-IN-AID-FROM GOVERNMENT OF INDIA				
திட்டப் பணிகளுக்கான மானியங்கள்				
Grants for Plan Schemes				
மாநில அரசுத் திட்டங்கள் State Plan Schemes	11,255,34.15	11,211,02.35	13,354,50.32	14,753,94.63
மத்திய அரசுத் திட்டப் பணிகள் (மத்திய அரசும் மாநில அரசும் செலவுப் பொறுப்பேற்கும் திட்டங்கள்) Central Plan Schemes (Shared Schemes)	281,78.79	805,06.20	1,068,89.54	645,81.17
மத்திய அரசு பொறுப்பேற்கும் திட்டங்கள் Centrally -Sponsored Schemes	974,32.39	315,82.48	1,152,69.61	1,175,55.78
ஏனைய மானியங்கள் Other Grants	6,077,81.88	4,044,88.83	6,111,26.00	5,920,76.06
மொத்தம் Total	18,589,27.21	16,376,79.86	21,687,35.47	22,496,07.64

2014-2015 திருத்த மதிப்பீடு:-

சென்ற நிதியாண்டுகளில் மெட்ரிக் படிப்பிற்கு மேற்பட்ட படிப்பு உதவித் தொகை தேசிய வேளாண் வளர்ச்சித் திட்டம் போன்ற திட்டங்களுக்கு மாநில அரசு மேற்கொண்ட செலவு திரும்ப கிடைக்கப்பெறுவதை எதிர்பார்க்கியும், தேசிய பேரிடர் எதிர்பாராச் செலவு நிதியத்திலிருந்து நவம்பர்-டிசம்பர் 2015 மாதங்களில் ஏற்பட்ட மழை வெள்ளச் சேதத்திற்கான நிதியுதவி, மாநில பேரிடர் பொறுப்பு நிதிக்கான பங்களிப்பு ஆகியவற்றை கருத்தில் கொண்டு திருத்த மதிப்பீடு உயர்ந்துள்ளது.

Revised Estimate 2014-2015:-

In anticipation of reimbursement of arrear grants towards expenditure incurred by the State on Post-Matric Scholarship, NADP and receipts of NDRF and SDRF towards relief on account of heavy rain / flood during November and December 2015, Revised Estimate has been increased.

2015-2016 வரவு-செலவுத் திட்ட மதிப்பீடு:-

காத்திமான் சாந்தி தேசிய ஊரக வேலைவாய்ப்பு உறுதித் திட்டத்திற்கு கூடுதல் நிதியுதவியினை எதிர்பார்க்கியும், திட்டங்களுக்கான உதவித் தொகை மற்றும் 14-வது நிதிக்குழு பரிந்துரைப்படியான மானியங்கள் ஆகியவற்றை கருத்திற்கொண்டு 2016-2017ஆம் ஆண்டிற்கான வரவு-செலவுத் திட்ட மதிப்பீடு உயர்ந்துள்ளது.

Budget Estimate 2015-2016:-

The increase in Budget Estimate 2016-2017 is mainly due to anticipation additional receipts under MGNREGS and higher provision in anticipation of Plan grants and 14th Finance Commission recommended grants.

4. மாநில வரிகள் குறித்த நிலையைக் கீழே உள்ள விவர அறிக்கை காட்டுகிறது:-

The Statement below gives the position relating to State Taxes:

இனங்கள் Items (1)	2014-2015 கணக்குகள் Accounts (2)	2015-2016 வரவு செலவுத் திட்ட மதிப்பீடு Budget Estimates (3)	2015-2016 திருத்த மதிப்பீடு Revised Estimates (4)	2016-2017 வரவு-செலவுத் திட்ட மதிப்பீடு Budget Estimates (5)
மாநில வரிகள் STATE TAXES	[₹ இலட்சத்தில்]		[₹ in Lakhs]	
1 வேளாண்மை வருமான வரி Agricultural Income Tax	0.26	0.19	0.30	0.30
2 நில வரி Land Revenue	170,53.96	203,40.80	259,15.61	269,64.51
3 முத்திரைத் தாள் -பத்திரப் பதிவுக் கட்டணங்கள் Stamps and Registration Fees	8,362,32.90	10,385,29.41	9,469,28.66	10,548,25.45
4 நகர் மனை வரிகள் Taxes on Urban Land	10,05.75	18,09.49	18.09.49	18.09.49
5 மாநில ஆயத் தீர்வை State Excise Duties	5,731,17.67	7,296,66.69	6,428,91.36	7,101,81.03
6 மத்திய விற்பனை வரி Central Sales Tax	3,855,12.19	3,845,33.75	4,181,86.39	4,600,71.52
7 பொது விற்பனை வரி General Sales Tax	53,335,67.48	65,029,23.41	57,791,05.42	64,659,22.77
8 வண்டிகள் மீது வரி Taxes on Vehicles	3,828,94.55	4,882,53.94	4,384,99.79	4,925,04.76
9 சரக்குகள், பயணிகள் மீது வரி Taxes on Goods and Passengers	1,908,83.26	2,749,19.03	2,267,24.24	2,493,96.66
10 மின்சாரத் தீர்வைகள் Electricity Duties	1,092,09.06	1,219,34.28	1,213,57.98	1,334,10.75
11 கேளிக்கை வரி Entertainment Tax	46,63.81	95,82.16	147,10.66	167,19.83
12 குதிரைப் பந்தய வரி Betting Tax	5,76.62	11,20.29	11,20.29	12,32.32
13 ஆடம்பரப் பொருள்மீது வரி Luxury Tax	302,78.90	337,61.78	357,28.66	393,01.64
14 கரும்புத் தீர்வை மூலம் வரவுகள் Receipts under Sugarcane Cess	6,57.84	9,39.00	7,91.60	8,00.00
மொத்தம் Total	78,656,54.25	96,083,14.22	86,537,70.45	96,531,41.03

2015-2016 திருத்த மதிப்பீடு:-

உலகளாவிய மற்றும் இந்திய அளவில் பொருளாதார வளர்ச்சியில் நிலவும் தேக்கநிலை, கச்ச எண்ணெய் விலை கணிமான அளவில் குறைந்தது மாநில வரிகளிலும் தாக்கத்தை ஏற்படுத்தியுள்ளது. இதன் காரணமாக, அரசு வசூலிக்கும் முக்கிய வரி இனங்களான விற்பனை வரி, முத்திரைத்தாள் மற்றும் பதிவுக் கட்டணங்கள், வண்டிகள் மற்றும் சரக்குகள் மற்றும் பயணிகள் மீது வரி ஆகிய அனைத்தும் வரவு-செலவுத் திட்ட மதிப்பீட்டைக் காட்டிலும் குறையும் என்பதால் திருத்த மதிப்பீடு குறைந்துள்ளது.

Revised Estimate 2015-2016:-

Consequent to economic slowdown at global level as well as national level and reduction in the crude oil prices have impact in the State Own Taxes also. Hence, the Revised Estimate has been fixed lesser than Budget Estimate assuming that the receipts under main State Own Taxes such as Sales Tax, Stamp and Registration Fee, Taxes on Vehicles and Taxes on Goods and Passengers will be reduced.

2016-2017 வரவு-செலவுத் திட்ட மதிப்பீடு:-

உலக அளவிலும், தேசிய அளவிலும் பொருளாதார வளர்ச்சி சற்றே மேம்படும் இதன் மூலம் மாநில பொருளாதாரமும் மேம்படும் என்ற கணிப்பின் அடிப்படையில் அரசின் சொந்த வரி வரவுகள் அதிகரிக்கும் என மதிப்பிடப்பட்டுள்ளது.

Budget Estimate 2016-2017:-

Considering that the growth in economy at global as well as National level will improve and thereby the State economy will also grow, the estimates for State Own Tax has been increased.

5. வரி அல்லாத ஏனைய வருவாய் குறித்த விவரங்கள் கீழே கொடுக்கப்பட்டுள்ளன:-

The Details of Non-Tax Revenue are given below:-

இனங்கள் Items	2014-2015 கணக்குகள் Accounts	2015-2016 வரவு செலவுத் திட்ட மதிப்பீடு Budget Estimates	2015-2016 திருத்த மதிப்பீடு Revised Estimates	2016-2017 வரவு-செலவுத் திட்ட மதிப்பீடு Budget Estimates
(1)	(2)	(3)	(4)	(5)
வரி அல்லாத வருவாய் NON-TAX REVENUE வரி விதிப்புப் பணிகள் FISCAL SERVICES	[₹ இலட்சத்தில்]		[₹ in Lakhs]	
1 வரி விதிப்புப் பணிகள் Fiscal Services	0.05	0.10	0.10	0.10
2 வட்டி வரவுகளும் -ஆதாயப் பங்குதொகைகளும், ஆதாயங்களும் Interest Receipts,Dividends and Profits	2,588,83.42	2,750,66.50	2,859,58.84	2,834,84.59
I. பொதுவான பணிகள் I. GENERAL SERVICES				
3 காவல் Police	162,62.09	230,33.21	276,35.12	285,73.87
4 சிறைச் சாலைகள் Jails	3,90.56	3,83.70	5,34.35	5,36.01
5 பொதுப் பணிகள் Public Works	18,30.71	19,87.45	20,43.05	20,98.05
6 ஏனைய நிர்வாகப் பணிகள் Other Administrative Services	185,09.72	215,77.79	292,91.13	352,10.98
7 ஓய்வூதியங்களும் ஏனைய ஓய்வுகால நன்மைகளும் Pension and Other Retirement Benefits	26,67.83	35,94.82	31,95.71	33,93.70
8 பல்வகைப் பொதுவான பணிகள், முதலியன Miscellaneous General services. etc.	428,26.56	479,37.24	479,22.72	496,60.93
மொத்தம்- I. பொதுவான பணிகள் Total - I. General Services	824,87.47	985,14.21	1,106,22.08	1,194,73.54
II. சமூகப் பணிகள் II. SOCIAL SERVICES				
9 கல்வி, போட்டி விளையாட்டுக்கள், கலையும் பண்பாடும் Education,Sports, Arts and Culture	1,932,01.19	1,985,40.34	2,001,64.72	2,103,67.59
10 மருத்துவமும் பொதுச் சுகாதாரமும் Medical and Public Health	503,24.33	409,34.85	335,60.73	399,55.48
11 குடிநீர் வழங்கலும் துப்பரவும் Water Supply and Sanitation	2,30.36	1,96.50	3,09.96	3,13.00
12 வீட்டு வசதி Housing	92,47.70	91,60.31	124,41.27	95,51.07
13 தொழிலாளர் நலனும் வேலை வாய்ப்பும் Labour and Employment	75,00.72	87,78.93	88,63.47	87,84.80
14 சமூகப் பாதுகாப்பும் நலனும் Social Security and Welfare	44,86.47	56,05.32	53,68.99	52,00.91

இனங்கள் Items	2014-2015 கணக்குகள் Accounts	2015-2016 வரவு செலவுத் திட்ட மதிப்பீடு Budget Estimates	2015-2016 திருத்த மதிப்பீடு Revised Estimates	2016-2017 வரவு-செலவுத் திட்ட மதிப்பீடு Budget Estimates
(1)	(2)	(3)	(4)	(5)
15 ஏனைய இனங்கள் Other Items	719,78.25	914,43.70	666,41.81	734,85.38
மொத்தம்- II, சமூகப் பணிகள் Total - II, SOCIAL SERVICES	3,369,69.02	3,546,59.95	3,273,50.95	3,476,58.23
III பொருளாதாரப் பணிகள் III ECONOMIC SERVICES				
16 பயிர் வளர்ப்பு Crop Husbandry	150,00.17	145,05.50	94,55.42	123,87.24
17 கால்நடை வளர்ப்பு Animal Husbandry	10,26.28	10,25.54	10,40.69	10,77.42
18 பால்பண்ணை வளர்ச்சி Dairy Development	2,31.65	3,54.93	2,45.79	2,57.18
19 மீனளம் Fisheries	8,64.40	10,41.72	9,19.72	9,59.78
20 காடுவளர்ப்பும் வனவிலங்கும் Forestry and Wildlife	141,30.13	143,02.30	70,84.13	147,64.94
21 கூட்டுறவு Co-Operation	25,50.75	26,30.37	27,87.51	29,29.73
22 ஏனைய வேளாண்மைத் திட்டங்கள் Other Agricultural Programmes	34,65.44	44,09.65	36,44.84	38,36.19
23 ஏனைய ஊரக வளர்ச்சித் திட்டங்கள் Other Rural Development Programme	21,45.82	5,42.85	54,23.49	41,47.57
24 பெரிய நடுத்தரப் பாசனத் திட்டங்கள் Major and Medium Irrigation	50,43.41	30,62.62	30,58.97	30,09.38
25 சிறு பாசனம் Minor Irrigation	2,07.03	2,16.30	2,15.70	2,22.47
26 கிராமத் தொழில்களும் சிறுதொழில்களும் Village and Small Industries	17,69.93	22,30.94	31,53.57	21,21.87
27 தொழில்கள் Industries	11,26.01	16,21.50	15,16.56	15,67.11
28 இரும்பு அல்லாத கனிப்பொருட்களை வெட்டியெடுத்தல் உலோகவியல் தொழில்கள் Non-Ferrous Mining and Metallurgical Industries	976,59.43	1,191,80.01	1,180,35.26	1,180,99.33
29 சாலைகளும் பாலங்களும் Roads and Bridges	62,92.15	84,86.51	71,21.40	71,46.64
30 கற்றுலா Tourism	34.88	2,00.00	50.00	50.00
31 நுகர்ப் பொருள் வழங்கல் Civil Supplies	4,00.47	5,56.12	5,58.59	5,56.13
32 ஏனைய பொதுவான பொருளாதாரப் பணிகள் முதலியன Other General Economic Services, etc.	47,71.78	45,42.29	48,81.10	51,13.78
மொத்தம்- III பொருளாதாரப் பணிகள் Total - III ECONOMIC SERVICES	1,567,19.73	1,789,09.15	1,691,92.74	1,782,46.76
மொத்தம் - வரி அல்லாத வருவாய்கள் TOTAL- NON TAX REVENUE	8,350,59.69	9,071,49.91	8,931,24.71	9,288,63.22

இனங்கள் Items	2014-2015 கணக்குகள் Accounts	2015-2016 வரவு செலவுத் திட்ட மதிப்பீடு Budget Estimates	2015-2016 திருத்த மதிப்பீடு Revised Estimates	2016-2017 வரவு-செலவுத் திட்ட மதிப்பீடு Budget Estimates
(1)	(2)	(3)	(4)	(5)

2015-2016 திருத்த மதிப்பீடு :-

மாநிலத்தின் வரியல்லாத வருவாயில் பெரும்பான்மையான வரவினங்கள் வரவு செலவு திட்ட மதிப்பீட்டைக் காட்டிலும் கூடுதலாக அமைந்தபோதிலும், நவம்பர் மற்றும் டிசம்பர் மாதங்களில் பெய்த பெரும் மழையின் காரணமாக பயிர் வளர்ப்பு மற்றும் காடு வளர்ப்பு ஆகிய இனங்களில் வரவு பெருமளவு குறைந்த காரணத்தினால் திருத்த மதிப்பீடு சற்று குறைந்துள்ளது.

Revised Estimate 2015-2016 :-

In spite of increase in the most of the components under State non-Tax, the over all receipts has been reduced due to significant reduction under Crop Husbandry, Forestry and Wildlife on account of heavy rain and floods in November and December 2015.

2016-2017 வரவு-செலவுத் திட்ட மதிப்பீடு:-

மாநில சட்டமன்றத் தேர்தல் செலவினங்களில் ஒரு பகுதியினை மத்திய அரசிடமிருந்து திரும்பப் பெறுதல், அனைவருக்கும் ஆரம்ப / இடைநிலைக் கல்வி ஆகிய திட்டங்களின்கீழ் செலவினங்களைத் திரும்பப் பெறுதல் மற்றும் மருத்துவம் மற்றும் பொதுச் சுகாதாரத் திட்டத்தின்கீழ் உதவித் தொகை ஆகியவற்றின்கீழ் எதிர்பார்க்கப்படும் உயர் வரவுகள் மற்றும் பயிர் வளர்ப்பு, காடு வளர்ப்பும் வனவிலங்கும் ஆகிய இனங்களில் வரவுகள் மேம்படும் என்ற கணிப்பின் காரணமாக வரவு-செலவுத் திட்ட மதிப்பீடு உயர்ந்துள்ளது.

Budget Estimate 2016-2017 :-

In anticipation of reimbursement of expenditure towards elections to State Legislative Assembly, SSA, RMSA and increased assistance for Medical and Public Health Schemes, the receipt under Crop Husbandry and Forestry and Wildlife will improve, the estimates has been increased.

6. வரி வசூல் குறித்த செலவு விவரங்களைக் கீழே உள்ள விவர அறிக்கை காட்டுகிறது:

The Statement below indicates the break-up of Expenditure on Collection of Taxes :

இனங்கள் Items	2014-2015 கணக்குகள் Accounts	2015-2016 வரவு செலவுத் திட்ட மதிப்பீடு Budget Estimates	2015-2016 திருத்த மதிப்பீடு Revised Estimates	2016-2017 வரவு-செலவுத் திட்ட மதிப்பீடு Budget Estimates
(1)	(2)	(3)	(4)	(5)
வரி வசூல் குறித்த செலவு EXPENDITURE ON TAX COLLECTIONS	[₹ இலட்சத்தில்]		[₹ in Lakhs]	
1 வருமானம், செலவு குறித்த வரிவசூல் Collections of Taxes on Income and Expenditure	12.24	13.20	6.81	7.92
2 நில வரி Land Revenue	208,18.68	253,02.85	252,72.42	256,57.01
3 முத்திரைத் தாள்களும் பத்திரப்பதிவும் Stamps and Registration	223,70.38	306,29.44	307,06.02	296,42.28
4 மாநில ஆயத் தீர்வைகள் State Excise	78,40.40	96,77.34	91,07.46	100,56.60
5 விற்பனை வரி Sales Tax	265,13.39	331,85.33	304,21.41	317,46.81
6 வண்டிகள் மீது வரிகள் Taxes on Vehicles	127,03.82	167,46.36	172,76.52	179,09.44
7 ஏனைய வரிகள், தீர்வைகள் முதலியவை Other Taxes on Duties, etc.	27,05.45	26,32.52	26,47.14	29,02.99
மொத்தம் Total	929,64.36	1,181,87.04	1,154,37.78	1,179,23.05

2015-2016 திருத்த மதிப்பீடு:-

சிக்கன நடவடிக்கைகளின் காரணமாக திருத்த மதிப்பீடு ஈற்றே குறைந்துள்ளது.

Revised Estimate 2015-2016:-

The marginal decrease in the Revised Estimates is due to economy in expenditure.

2016-2017 வரவு-செலவுத் திட்ட மதிப்பீடு:-

ஊதிய உயர்வு மற்றும் அகவிலைப்படி உயர்வு ஆகியவற்றைக் கருத்திற்சொண்டு மதிப்பீடு உயர்ந்துள்ளது.

Budget Estimate 2016-2017:-

The increase in the estimate is due to increments and anticipated increase in DA.

7. "ஏனைய பொதுவான பணிகள்" என்பதற்கீழ் எதிர்பார்க்கப்படும் செலவு விவரங்கள் கீழே கொடுக்கப்பட்டுள்ளன:

The Details of Expenditure anticipated under "Other General Services" are given below :

இனங்கள் Items	2014-2015 கணக்குகள் Accounts	2015-2016 வரவு செலவுத் திட்ட மதிப்பீடு Budget Estimates	2015-2016 திருத்த மதிப்பீடு Revised Estimates	2016-2017 வரவு-செலவுத் திட்ட மதிப்பீடு Budget Estimates
(1)	(2)	(3)	(4)	(5)
ஏனைய பொதுவான பணிகள் குறித்த செலவு EXPENDITURE ON OTHER GENERAL SERVICES		[₹ இலட்சத்தில்]	[₹ in Lakhs]	
1 கடன் பணிகள் Debt Services	14,887,16.79	17,494,55.06	17,972,61.74	21,472,88.56
2 மாநில சட்டமன்றம் State Legislature	35,52.40	39,90.75	38,64.57	42,76.51
3 அமைச்சரவை Council of Ministers	5,13.43	6,25.43	7,00.74	5,89.48
4 நீதி நிருவாகம் Administration of Justice.	752,83.95	814,45.40	862,65.60	911,96.00
5 தேர்தல்கள் Elections	275,31.78	133,72.21	185,84.05	495,76.84
6 பொது நிருவாகம் General Administration	1,417,15.63	1,822,75.78	1,607,85.63	2,116,03.26
7 காவல் Police	4,532,11.82	4,819,04.43	4,858,69.51	5,401,75.19
8 சிறைச் சாலைகள் Jails	203,16.12	206,50.26	240,63.26	248,46.13
9 எழுதுபொருள் அச்சு Stationery and Printing	91,99.12	101,97.24	105,30.90	95,11.82
10 பொதுப் பணிகள் Public Works	317,16.06	434,89.36	384,89.65	397,39.29
11 ஓய்வூதியங்களும் ஏனைய ஓய்வகால நன்மைகளும் Pension and Other Retirement Benefits	17,348,98.18	19,933,39.85	18,953,96.61	21,693,00.89
12 ஏனையவை Others	858,99.72	853,71.63	902,28.05	902,03.31
மொத்தம்-ஏனைய பொதுவானப் பணிகள் குறித்த செலவு Total -Expenditure on Other General Services	40,725,55.00	46,661,17.40	46,120,40.31	53,783,07.28
மொத்தம்- A. பொதுவான பணிகள் குறித்த செலவு Total - A. Expenditure on General Services	41,655,19.36	47,843,04.44	47,319,33.65	55,014,47.40

2015-2016 திருத்த மதிப்பீடு:-

நிருவாகம் மற்றும் ஓய்வூதியம் தொடர்பான செலவினங்கள் குறைந்துள்ளதன் காரணமாக மதிப்பீடு சற்றே குறைந்துள்ளது.

Revised Estimate 2015-2016:-

The marginal decrease is attributed to reduction in expenditure towards Administrative and Pension related expenditure.

2016-2017 வரவு-செலவுத் திட்ட மதிப்பீடு:-

எதிர் வரும் சட்டமன்ற தேர்தல் செலவுகள் மற்றும் அது தொடர்பான நிருவாக செலவுகள் அதிகரிக்கும் என்ற கணிப்பின் அடிப்படையிலும் கடன் பெறு அதிகரிக்கும் என்ற அடிப்படையிலும் மதிப்பீடு உயர்ந்துள்ளது.

Budget Estimate 2016-2017:-

In anticipation expenditure towards General Election to State Legislative Assembly and consequent increase in expenditure towards Gen Administration, the estimates has been increased.

8. "சமூகப் பணிகள்" என்பதன் கீழ் எதிர்பார்க்கப்படும் செலவு விவரங்கள் கீழே கொடுக்கப்பட்டுள்ளன:

The Estimates of Expenditure under "Social Services" are given below:

இனங்கள் Items	2014-2015 கணக்குகள் Accounts	2015-2016 வரவு செலவுத் திட்ட மதிப்பீடு Budget Estimates	2015-2016 திருத்த மதிப்பீடு Revised Estimates	2016-2017 வரவு-செலவுத் திட்ட மதிப்பீடு Budget Estimates
(1)	(2)	(3)	(4)	(5)
B. சமூகப் பணிகள் குறித்த செலவு		[₹ இலட்சத்தில்]		[₹ in Lakhs]
B. EXPENDITURE ON SOCIAL SERVICE				
1 பொதுக்கல்வி General Education	22,880,22.76	24,147,30.05	25,100,84.14	27,274,09.66
2 தொழில்நுட்பக் கல்வி Technical Education	1,034,30.34	1,133,95.07	1,027,27.76	1,041,62.07
3 மருத்துவமும் பொதுக் சுகாதாரமும் Medical and Public Health	5,307,01.58	5,734,59.07	6,013,71.26	6,563,91.86
4 குடும்ப நலன் Family Welfare	1,593,59.78	1,880,52.54	1,844,59.68	1,921,50.06
5 குடிநீர் வழங்கலும் துப்புரவும் Water Supply and Sanitation	519,99.63	614,46.46	727,36.84	635,05.18
6 வீட்டு வசதி Housing	1,650,52.17	1,989,70.54	2,566,11.02	1,126,06.25
7 நகர்ப் பகுதி வளர்ச்சி Urban Development	1,615,59.94	992,43.54	824,16.09	815,61.87
8 ஆதி திராவிடர், பழங்குடியினர், ஏனைய பிற்படுத்தப்பட்டவகுப்பினர் நலன் Welfare of Scheduled Caste, Scheduled Tribes and Other Backward Classes	2,620,92.50	3,030,82.44	3,812,33.50	3,871,64.14
9 தொழிலாளர் நலனும் வேலைவாய்ப்பும் Labour and Employment	408,67.86	580,89.87	485,00.02	605,58.59
10 சமூகப் பாதுகாப்பும் நலனும் Social Security and Welfare	8,702,85.11	9,865,27.19	9,629,84.45	8,589,88.60
11 சத்துணவு Nutrition	3,080,78.92	2,995,37.45	3,185,08.53	3,395,56.96
12 இயற்கைச் சீற்றங்கள் குறித்த துயர் தணிப்பு Relief on account of Natural Calamities	375,06.12	679,73.23	2,384,80.26	713,73.25
13 ஏனையவை Others	559,49.58	493,90.33	524,88.26	517,96.47
மொத்தம்- B. சமூகப் பணிகள் குறித்த செலவு	50,349,06.29	54,138,97.78	58,186,01.81	57,072,24.96
Total - B. Expenditure on Social Services				

2015-2016 திருத்த மதிப்பீடு:-

அரசு செயல்படுத்திவரும் பல்வேறு சமூக நலத்திட்டங்கள் மற்றும் குடிநீர் வழங்கல் திட்டங்களுக்கான செலவுகள் அதிகரிப்பு மற்றும் நவம்பர் மற்றும் டிசம்பர், 2015 மாதங்களில் பெய்த பெரும் மழை மற்றும் வெள்ளம் தொடர்பான நிவாரணம், மறுவாழ்வு மற்றும் மறு சீரமைப்பு தொடர்பான செலவிகள் காரணமாக மதிப்பீடு உயர்ந்துள்ளது.

Revised Estimate 2015-2016:-

The increase in the estimate is due to higher allocation for various Social Welfare Scheme, Water Supply Scheme and expenditure towards relief, rehabilitation and restoration on account of heavy rain and floods during November and December, 2015.

2016-2017 வரவு-செலவுத் திட்ட மதிப்பீடு:-

இயற்கைச் சீற்றங்கள் தொடர்பான செலவுகள் குறைத்து மதிப்பீடு செய்யப்பட்டுள்ளதால் ஒட்டுமொத்த மதிப்பீடு குறைந்துள்ளது.

Budget Estimate 2016-2017:-

The decrease in the overall estimates is mainly due to reduced projection towards expenditure on Natural Calamities.

9. "பொருளாதாரப் பணிகள்" என்பதன் கீழ் செலவு விவரங்கள் கீழே கொடுக்கப்பட்டுள்ளன:

The Estimates of Expenditure under "Economic Services " are given below:

இனங்கள் Items	2014-2015 கணக்குகள் Accounts	2015-2016 வரவு செலவுத் திட்ட மதிப்பீடு Budget Estimates	2015-2016 திருத்த மதிப்பீடு Revised Estimates	2016-2017 வரவு-செலவுத் திட்ட மதிப்பீடு Budget Estimates
(1)	(2)	(3)	(4)	(5)
C. பொருளாதாரப் பணிகள் குறித்த செலவு C. EXPENDITURE ON ECONOMIC SERVICES	[₹ இலட்சத்தில்]		[₹ in Lakhs]	
1 பயிர் வளர்ப்பு Crop Husbandry	4,389,66.09	5,477,59.67	5,244,74.31	5,636,90.36
2 மண்வள, நீர்வளப் பாதுகாப்பு Soil and Water Conservation	113,37.97	94,22.53	98,98.88	101,57.62
3 கால்நடை வளர்ப்பு Animal Husbandry	773,96.19	837,81.49	811,63.60	845,55.28
4 மீனளம் Fisheries	310,09.74	398,17.94	349,47.32	359,90.02
5 காடுவளர்ப்பும் வனவிலங்கும் Forestry and Wildlife	304,80.85	438,11.86	391,07.32	454,33.51
6 வேளாண்மை ஆராய்ச்சியும் கல்வியும் Agricultural Research and Education	528,36.04	536,06.72	599,41.78	667,31.61
7 கூட்டுறவு Co-Operation	519,32.33	571,83.97	641,36.57	667,70.04
8 ஏனைய வேளாண்மைத் திட்டங்கள் Other Agricultural Programmes	127,40.86	124,66.42	127,54.56	142,88.63
9 ஊரக வளர்ச்சித் திட்டங்கள் Special programmes for Rural Development	206,86.99	373,77.04	368,52.84	378,29.03
10 ஊரக வேலைவாய்ப்பு Rural Employment	4,551,10.13	5,742,88.71	6,209,34.58	7,664,87.34
11 ஏனைய ஊரக வளர்ச்சித் திட்டங்கள் Other Rural Development Programmes	978,17.31	1,025,57.86	898,59.81	906,01.81
12 மலைப் பகுதிகள் Hill Areas	6,31.82	3,29.73	3,82.01	3,83.05
13 பெரிய, நடுத்தரப் பாசனம் Major and Medium Irrigation	1,143,99.11	1,165,12.17	1,103,73.58	1,121,82.57
14 சிறு பாசனம் Minor Irrigation	88,47.08	100,83.20	91,73.49	96,48.53
15 பாசனப் பகுதி மேம்பாடு Command Area Development	13,65.33	14,02.54	6,43.04	3,50.34
16 மின் சக்தி Power	3,496,39.75	5,481,29.64	4,288,95.65	5,576,70.04

இனங்கள் Items	2014-2015 கணக்குகள் Accounts	2015-2016 வரவு செலவுத் திட்ட மதிப்பீடு Budget Estimates	2015-2016 திருத்த மதிப்பீடு Revised Estimates	2016-2017 வரவு-செலவுத் திட்ட மதிப்பீடு Budget Estimates
(1)	(2)	(3)	(4)	(5)
17 தொழில், கனிமவளம் Industry and Minerals	1,621,97.29	2,671,75.28	2,162,83.06	2,814,91.80
18 சாலைகளும் பாலங்களும் Roads and Bridges	1,449,38.62	898,46.70	931,74.01	942,91.16
19 நுகர்பொருள் வழங்கல் Civil Supplies	5,101,29.37	5,493,14.79	5,421,18.39	5,690,26.30
20 ஏனையவை Others	1,118,76.16	1,318,67.78	1,410,25.59	1,327,34.99
மொத்தம்- C. பொருளாதாரப் பணிகள் குறித்த செலவு Total - C. Expenditure on Economic Services	26,843,39.03	32,767,36.04	31,161,40.39	35,403,14.03

2015-2016 திருத்த மதிப்பீடு :-

2015, நவம்பர் மற்றும் டிசம்பர் மாதங்களில் பெய்த தொடர் மழையின் காரணமாக ஆம் ஆண்டு பயிர் வளர்ப்பு, மீனளம், கூட்டுறவு, ஊரக வளர்ச்சி சிறப்புத் திட்டங்கள், ஏனைய ஊரக வளர்ச்சித் திட்டங்கள் மின்சக்தி மற்றும் தொழில், கனிமவளம் முதலிய இனங்களின்கீழ் செலவினங்கள் குறையும் என்ற கணிப்பீள் அடிப்படையில் மதிப்பீடு குறைந்துள்ளது.

Revised Estimate 2015-2016 :-

The decrease is due to anticipation of lesser expenditure under Crop Husbandry, Fisheries, Co-operation, Special Programme for Rural Development, Other Rural Development Programme, Power, Industry and Minerals consequent to heavy rain and flood during November and December, 2015.

2016-2017 வரவு செலவுத் திட்ட மதிப்பீடு:-

பயிர் வளர்ப்பு, கூட்டுறவு, மின் சக்தி, தொழில், கனிமவளம் மற்றும் நகர் பொருள் வழங்கல் போன்ற திட்டத்தில் அதிக அளவு நிதியொதுக்கம் செய்யப்படுவதால் மதிப்பீடு உயர்ந்துள்ளது.

Budget Estimates 2016-2017:-

The increase is due to higher provision made for Crop Husbandry, Co-operation, Power, Industries and Minerals and Civil Supplies.

10. "உதவி மானியங்களும் பங்குத் தொகைகளும் " என்பதன் கீழ் செலவு விவரங்கள் கீழே கொடுக்கப்பட்டுள்ளன:-

The Details of Expenditure under "Grants in Aid and Contributions " are given below:-

இனங்கள் Items	2014-2015 கணக்குகள் Accounts	2015-2016 வரவு செலவுத் திட்ட மதிப்பீடு Budget Estimates	2015-2016 திருத்த மதிப்பீடு Revised Estimates	2016-2017 வரவு-செலவுத் திட்ட மதிப்பீடு Budget Estimates
(1)	(2)	(3)	(4)	(5)
D. உதவி மானியங்களும் பங்குத் தொகைகளும் D. GRANTS IN AID AND CONTRIBUTIONS		[₹ இலட்சத்தில்]	[₹ in Lakhs]	
உள்ளாட்சி நிறுவனங்களுக்கு வழங்கப்படும் இழப்பீடுகளும், ஒதுக்கீடுகளும் Compensation and Assignments to Panchayat Raj Institutions	9,980,35.71	12,547,97.02	11,120,57.81	13,669,14.89
மொத்தம்- D. உதவி மானியங்களும் பங்குத் தொகைகளும் Total - D. GRANTS IN AID AND CONTRIBUTIONS	9,980,35.71	12,547,97.02	11,120,57.81	13,669,14.89

2015-2016 திருத்த மதிப்பீடு :-

பொருளாதார மந்தநிலையின் காரணமாக உள்ளாட்சி அமைப்புகளுக்கு பகிர்ந்தளிக்கக்கூடிய வரி வருவாய் குறைந்தது மற்றும் பெட்ரோலியம் பொருட்களின் விலை சரிவால் விற்பனை வரி வருவாய் குறைந்தது ஆகிய காரணங்களால் மதிப்பீடு குறைந்தது.

Revised Estimate 2015-2016 :-

The decrease is in anticipation of reduction in the sharable State Own Tax Revenue consequent to prevailing economic slowdown and reduced realisation due to fall in price of Petroleum Products.

2016-2017 வரவு-செலவுத் திட்ட மதிப்பீடு:-

2016-2017ஆம் ஆண்டில் பொருளாதார வளர்ச்சி மேம்படும் என்ற அனுமானத்தில் மாநிலத்தின் சொந்த வரி வருவாய் உயரும் என்ற கணிப்பின் அடிப்படையில் மதிப்பீடு உயர்ந்துள்ளது.

Budget Estimate 2016-2017:-

The increase is due to assumption that the growth in economy will improve and consequently the State Own Tax will also increase.

11. "மூலதனக் கணக்கு" என்பதன் கீழ் செலவு விவரங்கள் கீழே கொடுக்கப்பட்டுள்ளன:-

The Details of Expenditure under "Capital Account " are given below:-

இனங்கள் Items	2014-2015 கணக்குகள் Accounts	2015-2016 வரவு செலவுத் திட்ட மதிப்பீடு Budget Estimates	2015-2016 திருத்த மதிப்பீடு Revised Estimates	2016-2017 வரவு-செலவுத் திட்ட மதிப்பீடு Budget Estimates
(1)	(2)	(3)	(4)	(5)
A. பொதுவான பணிகளின் மூலதனக் கணக்கு	[₹ இலட்சத்தில்]		[₹ in Lakhs]	
A. CAPITAL ACCOUNT OF GENERAL SERVICES				
1 காவல் துறை குறித்த மூலதனச்செலவு Capital Outlay on Police	643,25.55	538,49.02	577,42.27	451,00.04
2 எழுதுபொருள் அச்சிடுதல் குறித்த மூலதனச் செலவு Capital Outlay on Stationery and Printing	21,42.81	19,59.33	24,10.18	0.03
3 பொதுப்பணிகள் குறித்த மூலதனச்செலவு Capital Outlay on Public Works	370,42.41	441,94.31	367,85.97	294,10.21
4 ஏனைய நிருவாகப் பணிகள் குறித்த மூலதனச்செலவு Capital Outlay on Other Administrative Services	28,49.84	2,020,36.33	1,034,45.71	2,032,30.33
மொத்தம்- A. பொதுவான பணிகளின் மூலதனக் கணக்கு	1,063,60.61	3,020,38.99	2,003,84.13	2,777,40.61
Total - A. CAPITAL ACCOUNT OF GENERAL SERVICES				
B. சமூகப் பணிகள் குறித்த மூலதனக் கணக்கு				
B. CAPITAL ACCOUNT OF SOCIAL SERVICES				
5 கல்வி போட்டி விளையாட்டுகள் , கலை பண்பாடு குறித்த மூலதனச் செலவு Capital Outlay on Education,Sports ,Arts and Culture	598,25.35	652,64.40	1,064,74.72	1,074,00.45
6 மருத்துவம் பொதுச்சுகாதாரம் குறித்த மூலதனச்செலவு Capital Outlay on Medical and Public Health	322,28.33	227,00.22	249,61.26	310,17.90
7 குடும்பநலன் குறித்த மூலதனச்செலவு Capital Outlay on Family Welfare	245,90.82	120,32.01	223,15.01	114,50.93
8 குடிநீர் வழங்கல் , துப்புரவு குறித்த மூலதனச்செலவு Capital Outlay on Water supply and Sanitation	1,408,72.00	1,618,66.87	1,196,34.93	1,837,14.87
9 வீட்டுவசதி குறித்த மூலதனச்செலவு Capital Outlay on Housing	143,99.19	262,47.38	356,51.66	237,51.51
10 நகர்ப்பகுதி வளர்ச்சி குறித்த மூலதனச்செலவு Capital Outlay on Urban Development	1,172,71.82	3,070,14.08	2,425,87.02	3,451,49.03
11 செய்தி-விளம்பரம் குறித்த மூலதனச்செலவு Capital Outlay on Information and Publicity	62,24.87	17,77.28	20,67.85	6,67.02
12 ஒளிபரப்புப் பணிகள் குறித்த மூலதனச்செலவு Capital Outlay on Broadcasting	...	0.01	0.01	...
13 ஆதிதிராவிடர் ,பழங்குடியினர், ஏனைய பிற்படுத்தப்பட்ட வகுப்பினர் நலன் குறித்த மூலதனச்செலவு Capital Outlay on Welfare of Scheduled Castes, Scheduled Tribes and Other Backward Classes	162,82.51	289,14.49	229,73.23	360,18.85

இனங்கள் Items	2014-2015 கணக்குகள் Accounts	2015-2016 வரவு செலவுத் திட்ட மதிப்பீடு Budget Estimates	2015-2016 திருத்த மதிப்பீடு Revised Estimates	2016-2017 வரவு-செலவுத் திட்ட மதிப்பீடு Budget Estimates
(1)	(2)	(3)	(4)	(5)
14 சமூகப் பாதுகாப்பு நலன் குறித்த மூலதனச்செலவு Capital Outlay on Social Security and Welfare	18,89.50	21,49.70	9,16.27	18,18.22
15 சத்துணவு குறித்த மூலதனச்செலவு Capital Outlay on Nutrition	63,67.67	0.01	0.02	0.02
16 ஏனைய சமூகப் பணிகள் குறித்த மூலதனச்செலவு Capital Outlay on Other Social Services	34,40.00	19,95.86	41,64.17	15,54.36
மொத்தம்- B. சமூகப் பணிகள் குறித்த மூலதனக் கணக்கு Total - B. CAPITAL ACCOUNT OF SOCIAL SERVICES	4,233,92.06	6,299,62.31	5,817,46.15	7,425,43.16
C. பொருளாதாரப் பணிகள் குறித்த மூலதனக் கணக்கு C. CAPITAL ACCOUNT OF ECONOMIC SERVICES				
17 பயிர் வளர்ப்பு குறித்த மூலதனச்செலவு Capital Outlay on Crop Husbandry	9,41.44	154,55.61	105,85.44	95,00.03
18 மண்வள, நீர்வளப் பாதுகாப்பு குறித்த மூலதனச்செலவு Capital Outlay on Soil and Water Conservation	38,83.61	33,41.07	16,37.14	15,65.02
19 கால்நடை வளர்ப்பு குறித்த மூலதனச்செலவு Capital Outlay on Animal Husbandry	81,48.58	59,98.25	95,79.14	118,91.46
20 மீனளம் குறித்த மூலதனச்செலவு Capital Outlay on Fisheries	174,12.65	292,75.10	274,97.08	345,55.10
21 காடுவளர்ப்பு, வனவிலங்குகள் குறித்த மூலதனச்செலவு Capital Outlay on Forestry and Wildlife	186,40.42	165,75.56	158,02.98	114,22.93
22 வேளாண்மை ஆராய்ச்சி கல்வி குறித்த மூலதனச்செலவு Capital Outlay on Agricultural Research and Education	3,80.99	3,85.00	3,85.00	3,90.00
23 கூட்டுறவு குறித்த மூலதனச்செலவு Capital Outlay on Co-Operation	109,89.78	141,77.34	81,77.34	109,50.44
24 ஏனைய ஊரக வளர்ச்சி திட்டங்கள் குறித்த மூலதனச்செலவு Capital Outlay on Other Rural Development Programmes	1,046,71.71	1,920,22.02	1,368,78.34	1,062,84.04
25 மலைப் பகுதிகள் குறித்த மூலதனச்செலவு Capital Outlay on Hill Areas	32,46.91	89,97.79	83,47.47	82,50.09

இனங்கள் Items	2014-2015 கணக்குகள் Accounts	2015-2016 வரவு செலவுத் திட்ட மதிப்பீடு Budget Estimates	2015-2016 திருத்த மதிப்பீடு Revised Estimates	2016-2017 வரவு-செலவுத் திட்ட மதிப்பீடு Budget Estimates
(1)	(2)	(3)	(4)	(5)
26 பெரிய, நடுத்தரப் பாசனம் குறித்த மூலதனச்செலவு Capital Outlay on Major and Medium Irrigation	931,71.89	1,538,26.67	876,75.03	1,724,91.78
27 சிறு பாசனம் குறித்த மூலதனச்செலவு Capital Outlay on Minor Irrigation	107,43.53	27,81.30	31,47.78	60.04
28 வெள்ளக் கட்டுப்பாட்டுத் திட்டம் குறித்த மூலதனச்செலவு Capital Outlay on Flood Control Project	194,59.99	170,45.90	112,90.09	38,73.26
29 எரிசக்தி திட்டங்கள் குறித்த மூலதனச்செலவு Capital Outlay on Power Projects	4,300,32.28	2,000,00.03	3,255,64.00	2,165,00.00
30 தொழில், கனிமங்கள் குறித்த மூலதனச்செலவு Capital Outlay on Industry and Minerals	7,60.54	50,00.03	30,00.52	50,00.02
31 சாலைகள் பாலங்கள் குறித்த மூலதனச்செலவு Capital Outlay on Roads and Bridges	4,423,76.74	6,909,91.73	5,517,12.00	7,067,29.61
32 சாலைப் போக்குவரத்து குறித்த மூலதனச்செலவு Capital Outlay on Road Transport	402,71.90	180,69.57	186,19.65	150,05.01
33 ஏனைய பொருளாதாரப் பணிகள் குறித்த மூலதனச்செலவு முதலியன Capital Outlay on Other Economic Services etc.	454,01.99	1,253,31.67	744,76.75	1,161,33.64
மொத்தம்- C. பொருளாதாரப் பணிகள் குறித்த மூலதனக் கணக்கு Total - C. CAPITAL ACCOUNT OF ECONOMIC SERVICES	12,505,44.95	14,992,74.64	12,943,75.75	14,306,02.47
மொத்தம்- மூலதனச் செலவு (A+B+C) Total - CAPITAL EXPENDITURE (A+B+C)	17,802,97.62	24,312,75.94	20,765,06.03	24,508,86.24

இனங்கள் Items	2014-2015 கணக்குகள் Accounts	2015-2016 வரவு செலவுத் திட்ட மதிப்பீடு Budget Estimates	2015-2016 திருத்த மதிப்பீடு Revised Estimates	2016-2017 வரவு-செலவுத் திட்ட மதிப்பீடு Budget Estimates
(1)	(2)	(3)	(4)	(5)

2015-2016 திருத்த மதிப்பீடு:-

பல்வேறு நிலைகளில் செயல்படுத்தப்பட்டுவரும் மூலதனப் பணிகளுக்கு அவற்றின் செயலாக்கத்திற்கு ஏற்ப தேவையான அளவு நிதி மறு மதிப்பீடு செய்யப்பட்டுள்ளது. இதன் காரணமாக திருத்த மதிப்பீடு குறைந்து காணப்படுகிறது. எனினும், நடைபெற்றுவரும் பணிகளை செவ்வனே முடிப்பதற்கு அடுத்த நிதியாண்டில் புதிதாக எடுத்துக் கொள்ளப்படும் பணிகளுடன் சேர்த்து உரிய நிதி ஒதுக்கீடு செய்யப்பட்டுள்ளது.

Revised Estimate 2015-2016:-

Based on the progress in the works provision has been reduced in Revised Estimates. However, provision for this expenditure has been made in Budget Estimates along with new works to be undertaken in next year.

2016-2017 வரவு-செலவுத் திட்ட மதிப்பீடு:-

சாலைகள் மற்றும் பாலங்கள், பெரிய மற்றும் நடுத்தர பாசனம், நகர்ப்புற வளர்ச்சி, சூழநீர் விநியோகம், முதலிய துறைகளில் மூலதனப் பணிகளுக்கு அதிக நிதி ஒதுக்கீடு செய்யப்பட்டுள்ளதால், வரவு-செலவுத் திட்ட மதிப்பீடு உயர்ந்து காணப்படுகிறது.

Budget Estimate 2016-2017:-

The increase in the estimates is due to higher provision made for the works under Roads and Bridges, Major and Medium Irrigation, Urban Development, Water Supply and Sanitation etc.

12. பல்வேறு கணக்குப் பெருந்தலைப்புகளைப் பொறுத்தவரை, "மாநில அரசு வழங்கும் கடன்களும் முன் பணங்களும்" என்னும் தலைப்பின்கீழ் செலவு விவரங்கள் வருமாறு:-

The following are the details of Expenditure under "Loans and Advances by the State Government" for various Major Heads of Account:-

இனங்கள் Items	2014-2015 கணக்குகள் Accounts	2015-2016 வரவு செலவுத் திட்ட மதிப்பீடு Budget Estimates	2015-2016 திருத்த மதிப்பீடு Revised Estimates	2016-2017 வரவு-செலவுத் திட்ட மதிப்பீடு Budget Estimates
(1)	(2)	(3)	(4)	(5)
மாநில அரசு வழங்கும் கடன்களும் முன் பணங்களும் LOANS AND ADVANCES BY THE STATE GOVERNMENT	[₹ இலட்சத்தில்]		[₹ in Lakhs]	
1 குடிநீர் வழங்கல், துப்புரவுக்கான கடன்கள் Loans for Water Supply and Sanitation	63,36.72	17,28.54	17,28.54	24,63.62
2 வீட்டு வசதிக்கான கடன்கள் Loans for Housing	40,00.00
3 நகர்ப் பகுதி வளர்ச்சிக்கான கடன்கள் Loans for Urban Development	871,15.84	663,47.00	608,47.00	750,00.00
4 ஆதிதிராவிடர், பழங்குடியினர், ஏனைய பிற்படுத்தப்பட்ட வகுப்பினர் நலனுக்கான கடன்கள் Loans for Welfare of Scheduled Castes, Scheduled Tribes and Other Backward Classes	5.00	25.00	25.00	20.01
5 உணவுப் பொருள் சேமிப்பு கிடங்கு வசதிக்கான கடன்கள் Loans for Foods Storage and Warehousing	...	0.01	0.01	0.01
6 கூட்டுறவு குறித்த கடன்கள் Loans for Co-Operation	145,41.83	12,17.81	96,15.80	12,17.81
7 நுகர்வோர் தொழில்களுக்கான கடன்கள் Loans for Consumer Industries	310,52.17	326,64.38	161,12.04	350,80.08
8 சாலைப் போக்குவரத்து குறித்த கடன்கள் Loans for Road Transport	121,34.44	125,00.01	409,00.00	125,00.01
9 மின் திட்டங்களுக்கான கடன்கள் Loans for Power Projects	2,073,46.86	1,472,00.05	868,10.04	1,483,00.04
10 அரசுப் பணியாளர் முதலியோருக்குக் கடன்கள் Loans for Government Servants etc.	381,46.35	348,42.95	278,57.76	351,39.96
11 பல்வகைக் கடன்கள், முலியன Miscellaneous Loans etc.	312,16.14	235,65.59	357,83.32	237,01.57
மொத்தம் - மாநில அரசு வழங்கும் கடன்களும் முன்பணங்களும் TOTAL-LOANS AND ADVANCES BY THE STATE GOVERNMENT	4,318,95.35	3,200,91.34	2,796,79.51	3,334,23.11

2015-2016 திருத்த மதிப்பீடு:-

அனைவருக்கும் கல்வி இயக்ககம், கூட்டுறவு சர்க்கரை ஆலைகள் மற்றும் தமிழ்நாடு மின்தொடரமைப்பு நிறுவனம் ஆகியவற்றிற்கு வரவு-செலவுத் திட்ட மதிப்பீட்டிற்கும் கூடுதலாக கடன்கள்/ வழிவகை முன்பணம் வழங்கப்பட்டபோதிலும், தமிழ்நாடு மின் உற்பத்தி மற்றும் பகிர்மான கழகம் அரசுக்குத் திரும்பச் செலுத்த வேண்டிய கடன் தொகை மற்றும் அந்நிறுவனத்திற்கு வழங்க எண்ணியிருந்த கடன் தொகைக்கு ஈடாக பங்கு மூலதன உதவியாக வழங்க எண்ணியுள்ளதால், திருத்த மதிப்பீட்டில் கடன்களும் முன்பணங்களும் நிகரம் குறைந்து காணப்படுகிறது.

Revised Estimate 2015-2016:-

Eventhough additional provision has been made over and above Budget Estimates in respect of loan/ Ways and Means Advance to SSA, Co-operative Sugar Mill and TANGEDCO considering the conversion of loan outstanding and loan proposed to be sanctioned during the year in respect of TANGEDCO in to that of share capital is under contemplation the net loans and advances has been reduced.

2016-2017 வரவு-செலவுத் திட்ட மதிப்பீடு:-

வெளிநாட்டு நிதியுதவியுடன் செயல்படுத்தப்படும் நகர்ப்புற வளர்ச்சித் திட்டங்களுக்கு கடன்கள், தமிழ்நாடு மின்தொடரமைப்பு நிறுவனத்திற்கு கடன், தொழில் நிறுவனங்களுக்கு மென் கடன்கள் மற்றும் அரசுப் பணியாளர்களுக்கு வீடுகட்ட முன்பணம் முதலியவற்றிற்கு செய்யப்பட்டுள்ள நிதி ஒதுக்கத்தின் காரணமாக வரவு-செலவுத் திட்ட மதிப்பீடு உயர்ந்துள்ளது.

Budget Estimate 2016-2017:-

The increase in Budget Estimates is due to higher provision made towards loans to externally aided Urban Development project, Loan to TANGEDCO, Soft loan to Industrial units and House Building Advance to Government Servants.

13. "பொதுக்கடன்" என்னும் தலைப்பின்கீழ் வரும் வரவு-செலவு குறித்த விவரங்கள் கீழே குறிப்பிடப்பட்டுள்ளன:-

The broad details of Receipts and Disbursements under "Public Debt" are noted below:-

இனங்கள் Items	2014-2015 கணக்குகள் Accounts	2015-2016 வரவு செலவுத் திட்ட மதிப்பீடு Budget Estimates	2015-2016 திருத்த மதிப்பீடு Revised Estimates	2016-2017 வரவு-செலவுத் திட்ட மதிப்பீடு Budget Estimates
(1)	(2)	(3)	(4)	(5)
வரவுகள்		[₹ இலட்சத்தில்]	[₹ in Lakhs]	
RECEIPTS				
I. மாநில அரசு உள்நாட்டிலிருந்து பெறும் கடன்கள்				
Internal Debt of the State Government				
பொதுமக்கள், வங்கிகள் முதலியவர்களிடமிருந்து பெறும் கடன்கள் Market Loans	25,550,00.00	30,180,00.00	30,680,00.00	33,320,00.00
இந்திய ஆயுள் காப்பீட்டுக் கழகத்திடமிருந்து பெறும் கடன்கள் Loans from Life Insurance Corporation of India
இந்திய பொதுக் காப்புறுதிக் கழகத்திடமிருந்து பெறும் கடன்கள் Loans from General Insurance Corporation of India
தேசிய வேளாண்மை மற்றும் ஊரக வளர்ச்சி வங்கியிடமிருந்து பெறும் கடன்கள் Loans from National Bank for Agriculture and Rural Development	1,473,43.89	1,712,00.00	1,751,00.00	2,201,00.00
ஈட்டுப் பத்திரங்களும் ஏனைய பத்திரங்களும் Compensation and Other Bonds	1,000,00.00	2,000,00.00	1,000,00.00	2,000,00.00
பாரத ஸ்டேட் வங்கி மற்றும் ஏனைய வங்கிகளிடமிருந்து கடன்கள் Loans from the State Bank of India and Other Banks
தேசிய கூட்டுறவு வளர்ச்சி நிறுவனத்திடமிருந்து பெறும் கடன்கள் Loans from National Co-Operative Development Corporation	81,03.09	152,94.13	52,97.51	120,90.15
ஏனைய நிறுவனங்களிடமிருந்து பெறும் கடன்கள் Loans from Other Institutions	10,41.03
இந்திய ரிசர்வ் வங்கியிடமிருந்து பெறும் வழிவகை முன்பணங்கள் Ways and Means Advances from Reserve Bank of India	...	0.01	0.01	0.01
இந்திய ரிசர்வ் வங்கியிடமிருந்து பெறும் மிகைப்பற்று Overdraft from Reserve Bank of India
மத்திய அரசின் தேசிய சிறுசேமிப்பு நிதியத்திற்கு வெளியிடப்பட்ட சிறப்பு பிணையங்கள் Special Securities issued to the National Small Savings Fund of the Central Government	1,443,74.00	...	1,273,30.00	1,000,00.00
ஏனைய கடன்கள் Other Loans	4,65.00	5,72.00	5,72.00	4,40.00
மொத்தம் - I	29,563,27.01	34,050,66.14	34,762,99.52	38,646,30.16
Total - I				

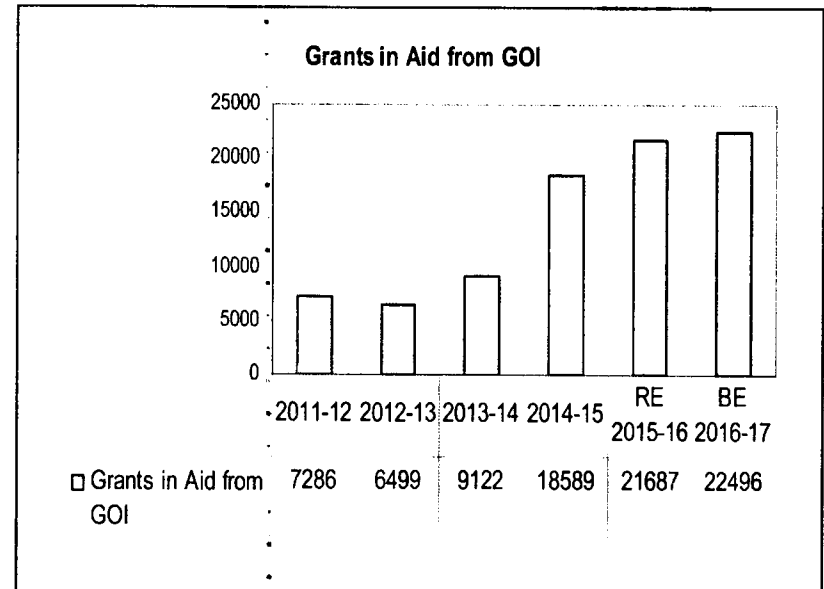
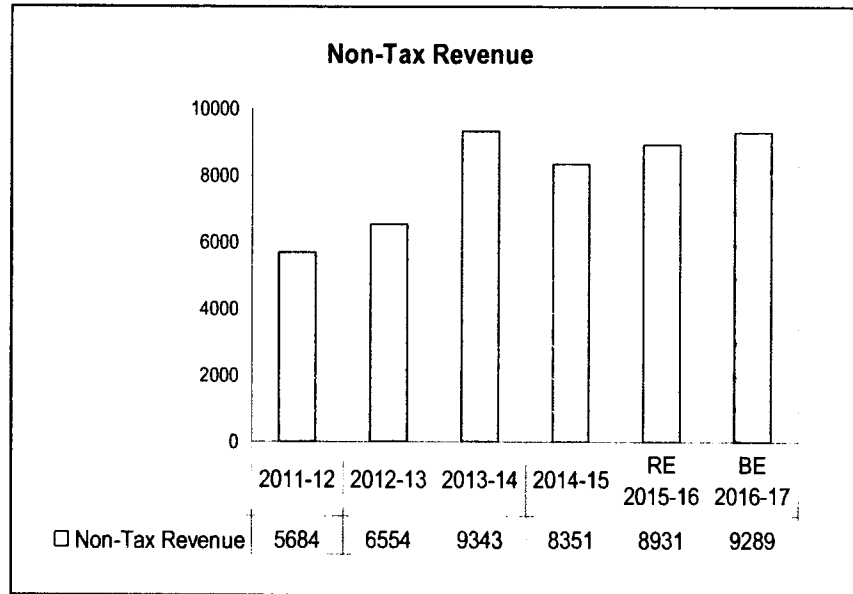
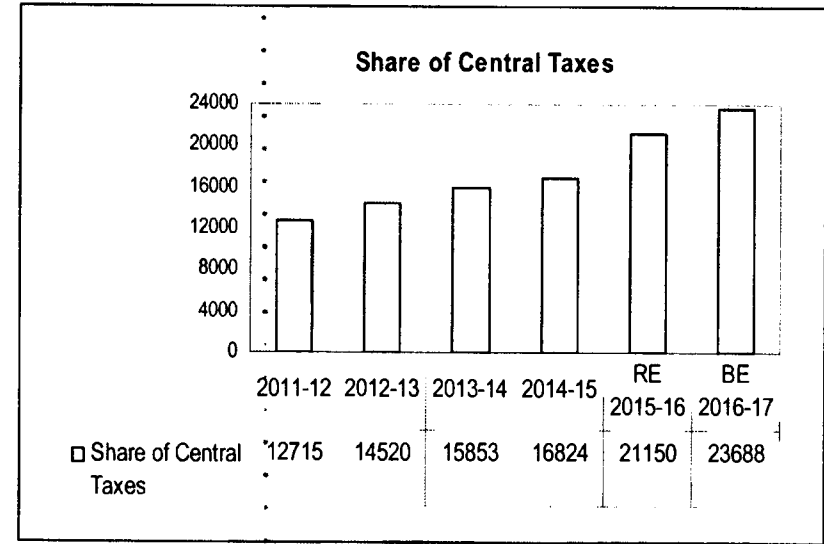
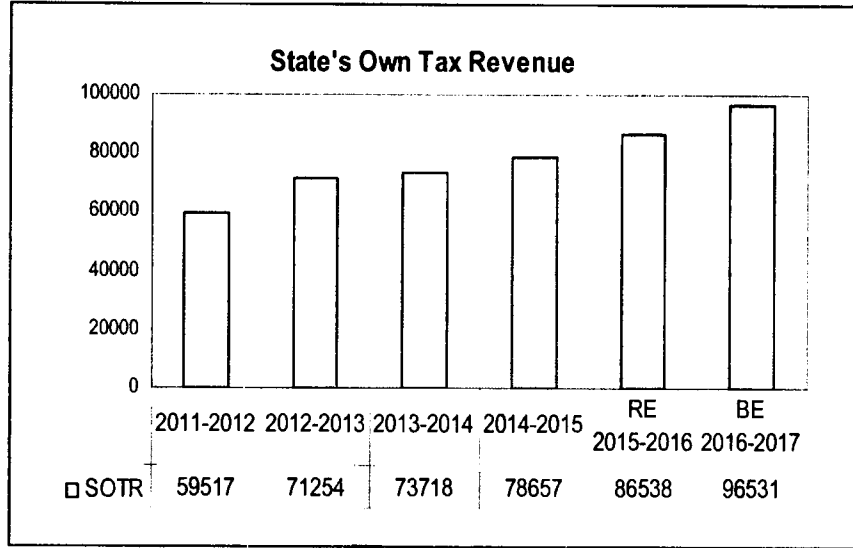
இனங்கள் Items	2014-2015 கணக்குகள் Accounts	2015-2016 வரவு செலவுத் திட்ட மதிப்பீடு Budget Estimates	2015-2016 திருத்த மதிப்பீடு Revised Estimates	2016-2017 வரவு-செலவுத் திட்ட மதிப்பீடு Budget Estimates
(1)	(2)	(3)	(4)	(5)
	[₹ இலட்சத்தில்]			[₹ in Lakhs]
II. மத்திய அரசிடமிருந்து பெறும் கடன்களும் முன்பணங்களும்				
Loans and Advances from Central Government				
திட்டத்தில் சேராத பணிகளுக்கான கடன்கள் Non-Plan Loans	...	12,00.00	0.01	15,00.00
மாநிலத் திட்டப் பணிகளுக்கான கடன்கள் - Loans for State Plan Schemes-				
• ஒட்டு மொத்தக் கடன்கள் Block Loans	36.39
பன்னாட்டு நிதி நிறுவனங்களின் நிபந்தனைகளை மாநில அரசே நேரடியாக ஏற்று திருப்பிச் செலுத்தத் தக்க வெளிநாட்டு நிதியுதவி பெறும் திட்டங்களுக்கான கடன்கள் Loans for back to back Externally Aided Projects	1,516,72.89	2,507,55.06	2,233,85.64	3,041,97.08
மத்திய திட்டப்பணிகளுக்கான கடன்கள் Loans for Central Plan Schemes
மத்திய அரசு பொறுப்பேற்கும் திட்டப்பணிகளுக்கான கடன்கள் Loans for Centrally Sponsored Plan Schemes
மொத்தம்- II Total - II	1,517,09.28	2,519,55.06	2,233,85.65	3,056,97.08
பெருமொத்தம் - வரவுகள் Grand Total-Receipts	31,080,36.29	36,570,21.20	36,996,85.17	41,703,27.24

இனங்கள் Items	2014-2015 கணக்குகள் Accounts	2015-2016 வரவு செலவுத் திட்ட மதிப்பீடு Budget Estimates	2015-2016 திருத்த மதிப்பீடு Revised Estimates	2016-2017 வரவு-செலவுத் திட்ட மதிப்பீடு Budget Estimates
(1)	(2)	(3)	(4)	(5)
செலவுகள் DISBURSEMENTS		[₹ இலட்சத்தில்]	[₹ in Lakhs]	
I. மாநில அரசு உள்நாட்டிலிருந்து பெறும் கடன்கள் Internal Debt of the State Government				
பொதுமக்கள், வங்கிகள் முதலியவர்களிடமிருந்து பெறும் கடன்கள் Market Loans	2,406,12.17	2,151,99.20	2,153,09.50	2,257,33.24
இந்திய ஆயுள் காப்பீட்டுக் கழகத்திடமிருந்து பெறும் கடன்கள் Loans from Life Insurance Corporation of India	71,38.33	69,33.80	69,33.80	68,06.43
இந்திய பொதுக் காப்புறுதிக் கழகத்திடமிருந்து பெறும் கடன்கள் Loans from General Insurance Corporation of India	7,80.75	7,65.07	7,65.07	7,65.07
தேசிய வேளாண்மை மற்றும் ஊரக வளர்ச்சி வங்கியிடமிருந்து பெறும் கடன்கள் Loans from National Bank for Agriculture and Rural Development	888,52.43	972,04.57	972,04.57	1,085,41.44
ஈட்டுப்பத்திரங்களும் ஏனைய பத்திரங்களும் Compensation and Other Bonds	1,000,00.00	2,000,00.00	1,000,00.00	2,000,00.00
பாரத ஸ்டேட் வங்கி மற்றும் ஏனைய வங்கிகளிடமிருந்து கடன்கள் Loans from the State Bank of India and Other Banks	26,87.92	28,96.60	28,96.60	31,21.47
தேசிய கூட்டுறவு வளர்ச்சி நிறுவனத்திடமிருந்து பெறும் கடன்கள் Loans from National Co-Operative Development Corporation	36,25.13	40,61.76	49,27.91	49,56.00
ஏனைய நிறுவனங்களிடமிருந்து பெறும் கடன்கள் Loans from Other Institutions	37,16.39	26,48.91	22,49.65	13,33.69
இந்திய ரிசர்வ் வங்கியிடமிருந்து பெறும் வழிவகை முன்பணங்கள் Ways and Means Advances from Reserve Bank of India	...	0.01	0.01	0.01
இந்திய ரிசர்வ் வங்கியிடமிருந்து பெறும் மிகைப்பற்று Overdraft from Reserve Bank of India
மத்திய அரசின் தேசிய சிறுசேமிப்பு நிதியத்திற்கு வெளியிடப்பட்ட சிறப்பு பிணையங்கள் Special Securities issued to the National Small Savings Fund of the Central Government	1,254,17.10	1,348,90.55	1,433,27.95	1,698,58.20
ஏனைய கடன்கள் Other Loans	4,65.00	5,72.00	5,72.00	4,40.00
மொத்தம்- I Total - I	5,732,95.22	6,651,72.47	5,741,87.06	7,215,55.55

இனங்கள் Items	2014-2015 கணக்குகள் Accounts	2015-2016 வரவு செலவுத் திட்ட மதிப்பீடு Budget Estimates	2015-2016 திருத்த மதிப்பீடு Revised Estimates	2016-2017 வரவு-செலவுத் திட்ட மதிப்பீடு Budget Estimates
(1)	(2)	(3)	(4)	(5)
	[₹ இலட்சத்தில்]			[₹ in Lakhs]
II. மத்திய அரசிடமிருந்து பெறும் கடன்களும் முன்பணங்களும் Loans and Advances from Central Government				
திட்டத்தில் சேராத பணிகளுக்கான கடன்கள் Non-Plan Loans	5,58.77	8,05.01	5,53.04	5,46.78
மாநிலத் திட்டப் பணிகளுக்கான கடன்கள்— Loans for State Plan Schemes-				
• ஒட்டு மொத்தக் கடன்கள் Block Loans	138,48.56	151,39.66	151,39.66	155,38.38
பன்னாட்டு நிதி நிறுவனங்களின் நிபந்தனைகளை மாநில அரசே நேரடியாக ஏற்று திருப்பிச் செலுத்தத் தக்க வெளிநாட்டு நிதியுதவி பெறும் திட்டங்களுக்கான கடன்கள் Loans for back to back Externally Aided Projects	347,39.96	482,07.69	459,75.22	551,89.68
ஏனைய கடன்கள் Other Loans	263,27.83	263,27.84	263,27.84	263,27.84
மத்திய திட்டப்பணிகளுக்கான கடன்கள் Loans for Central Plan Schemes
மத்திய அரசு பொறுப்பேற்கும் திட்டப்பணிகளுக்கான கடன்கள் Loans for Centrally Sponsored Plan Schemes
1984-85 க்கு முந்தைய கடன்கள் Pre 1984-85 Loans
மொத்தம்- II Total - II	754,75.12	904,80.20	879,95.76	976,02.68
பெருமொத்தம் -செலவுகள் Grand Total-Disbursements	6,487,70.34	7,556,52.67	6,621,82.82	8,191,58.23

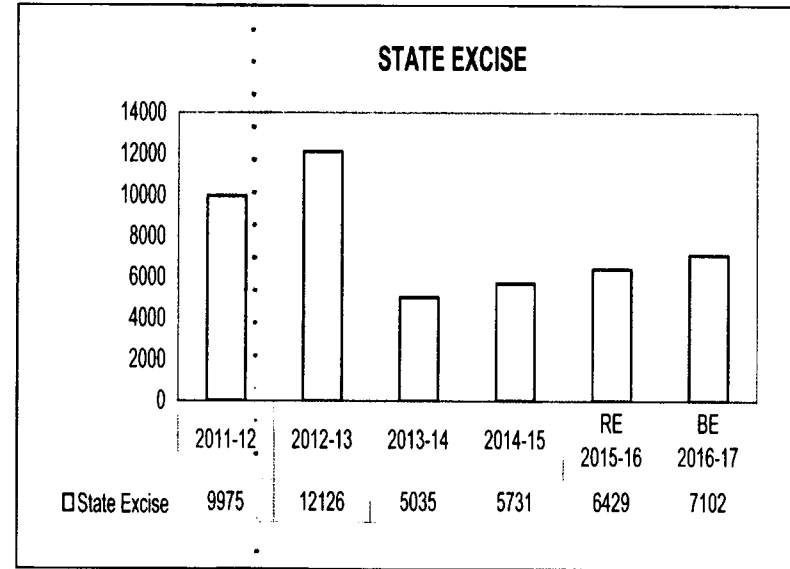
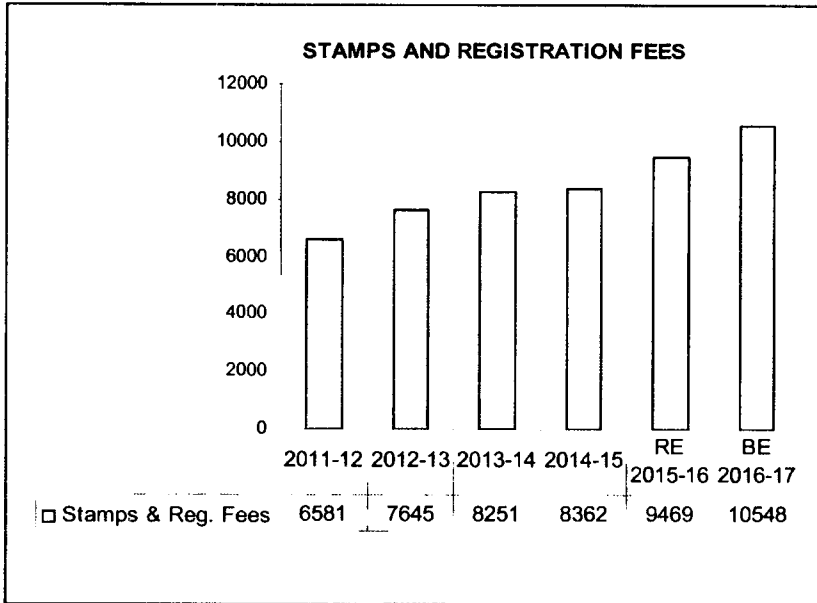
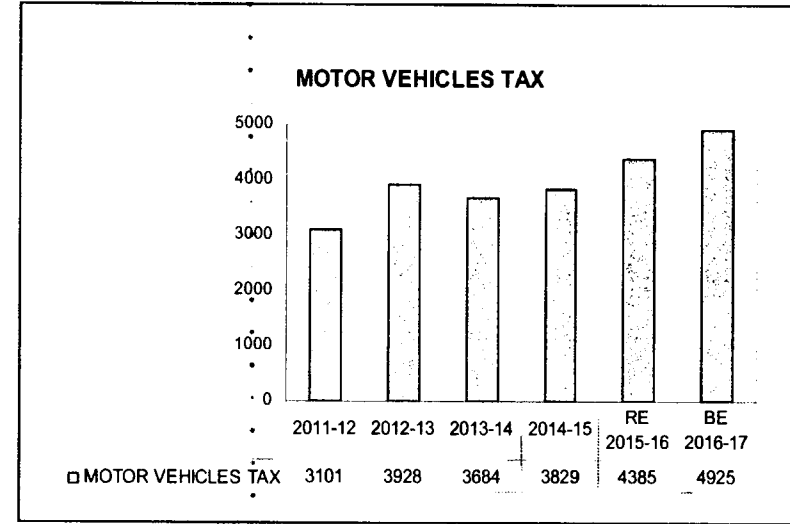
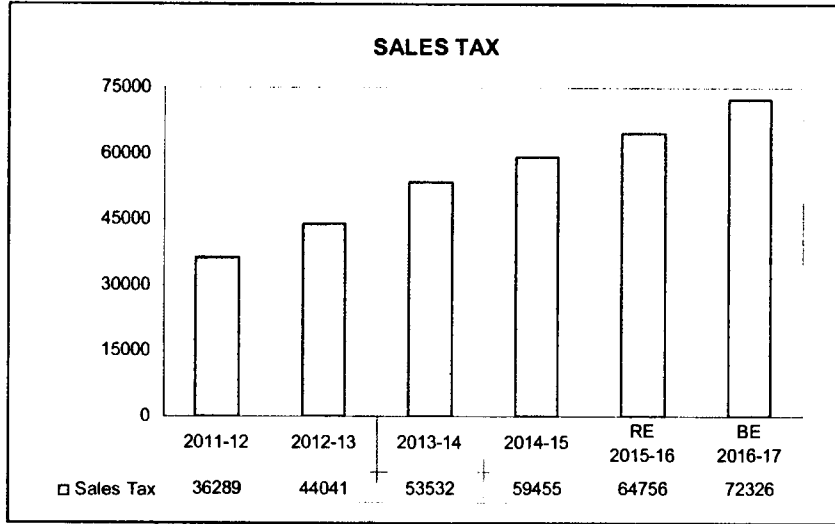
வருவாய்க் கணக்கில் வரவுகள் போக்கு விவரம் (ரூபாய் கோடியில்)

TRENDS OF REVENUE RECEIPTS (Rupees in Crores)

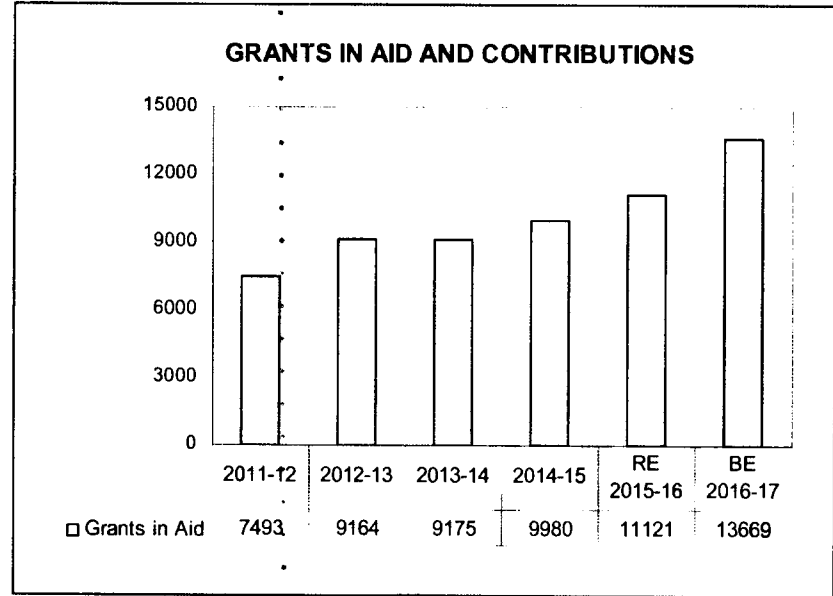
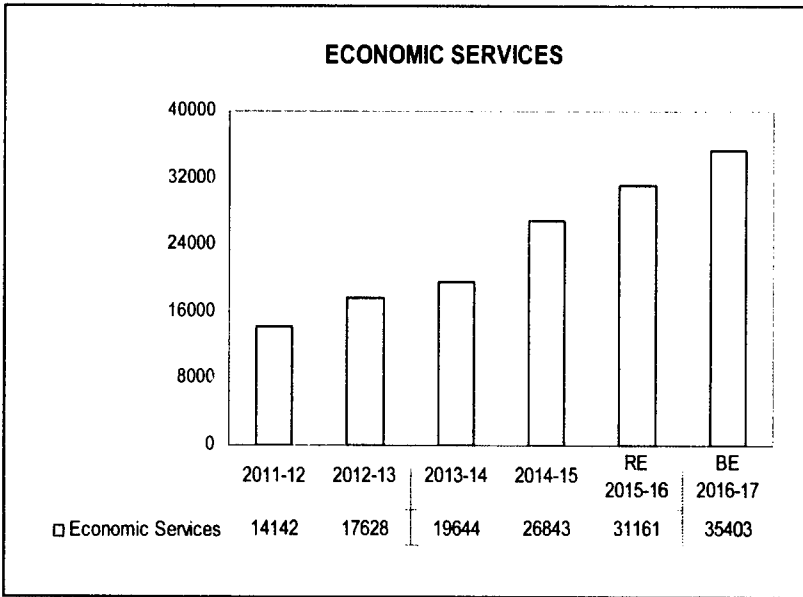
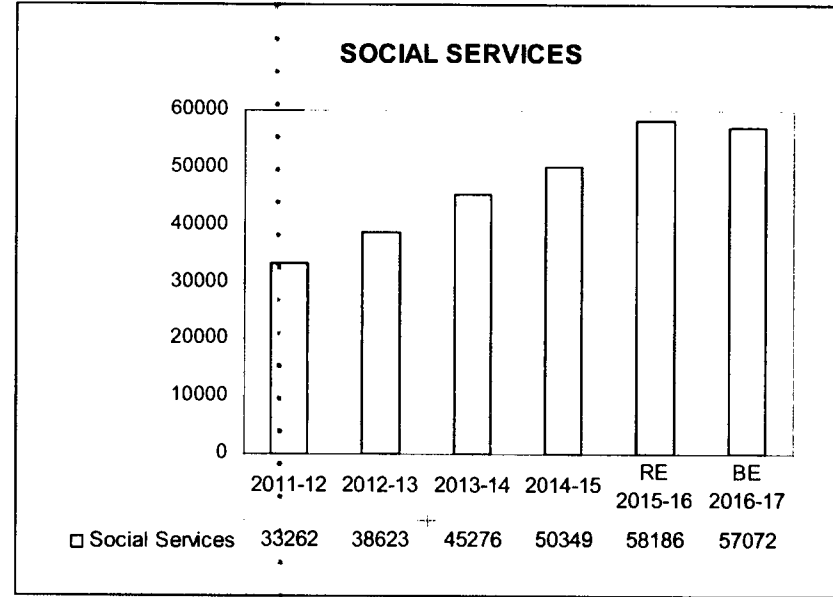
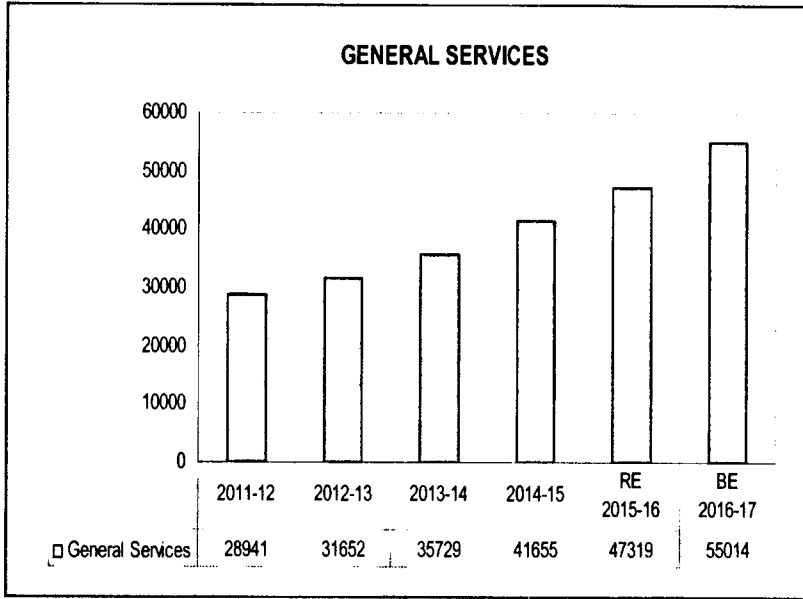


மாநில அரசின் சொந்த வரி வரவுகளில் முக்கிய இனங்கள் (ரூபாய் கோடியில்)

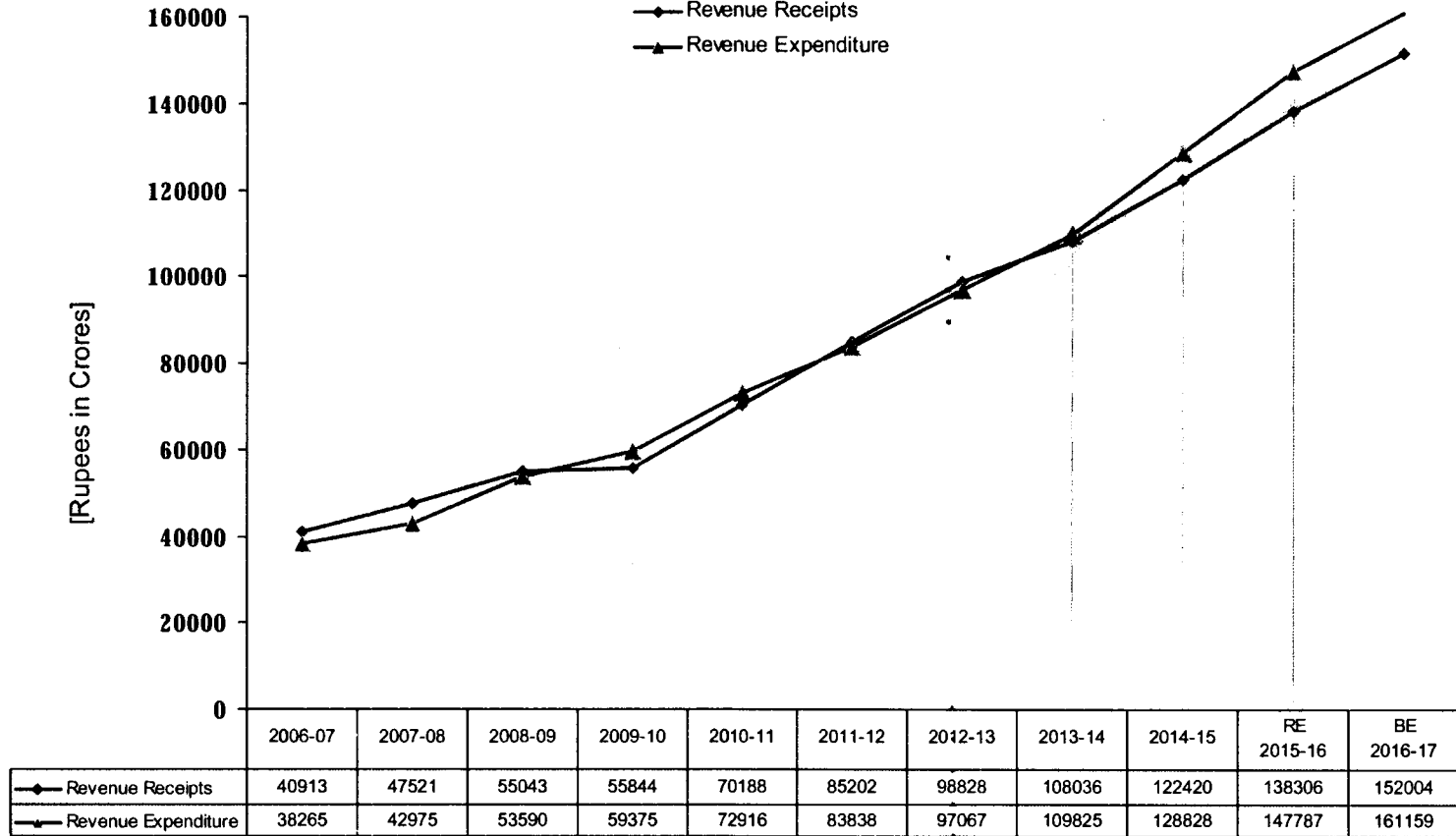
MAJOR ITEMS OF STATE'S OWN TAX REVENUE (Rupees in Crores)



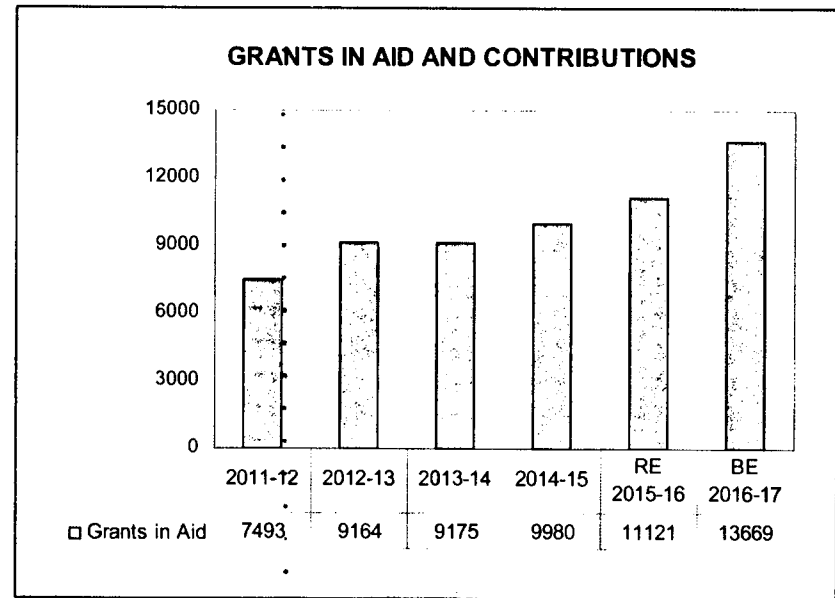
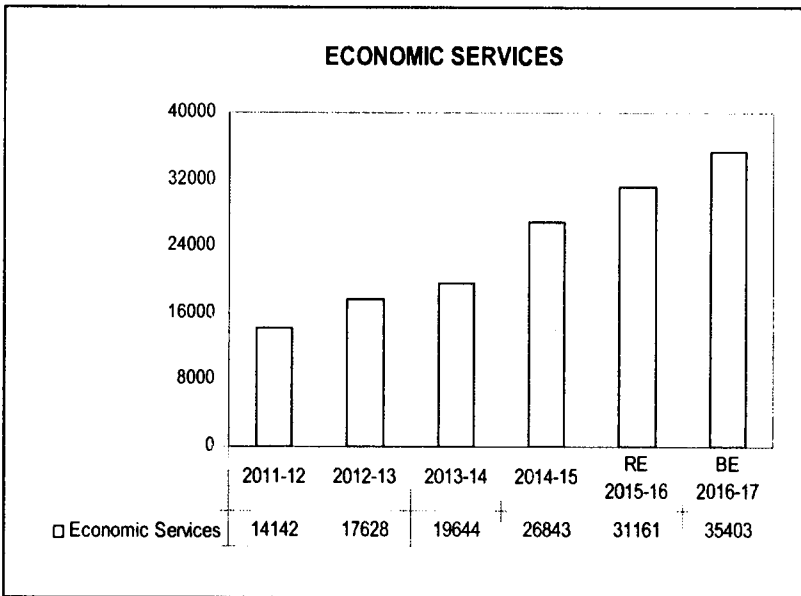
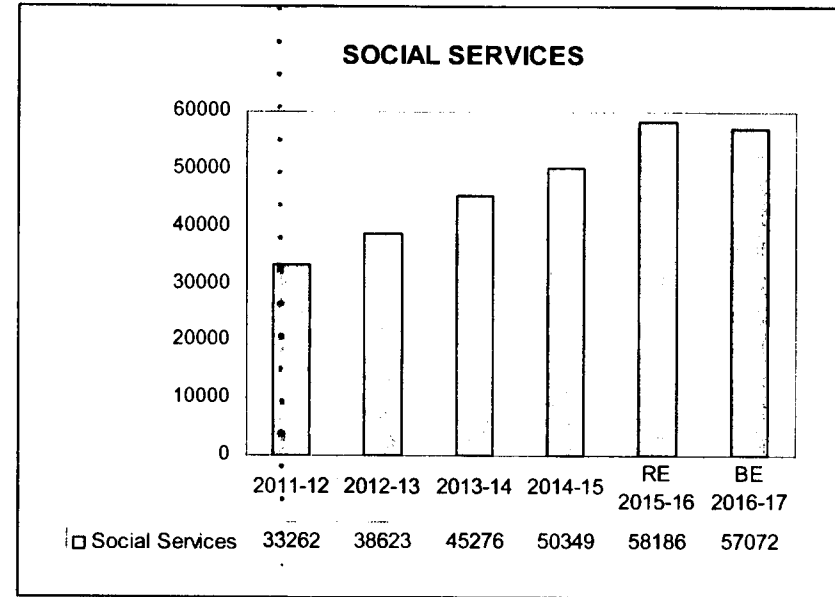
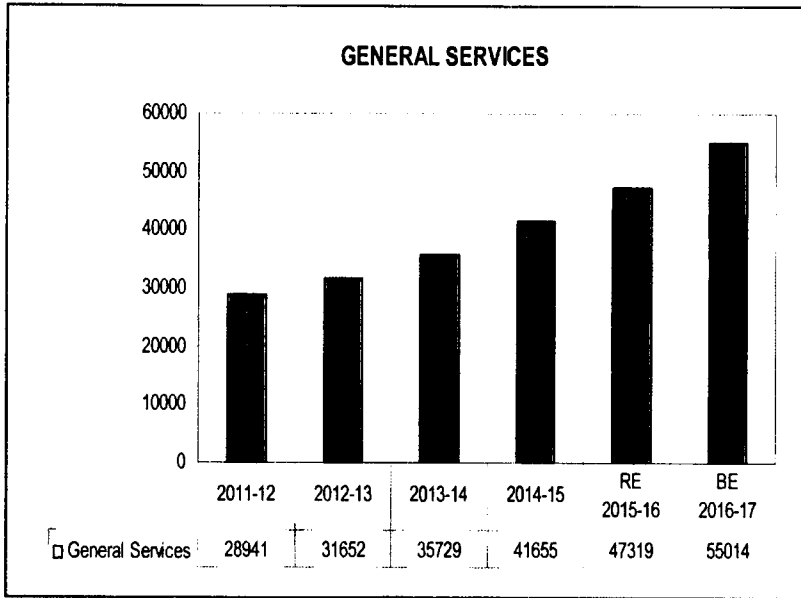
வருவாய்க் கணக்கில் செலவுப் போக்கு விவரம் (ரூபாய் கோடில்)
TREND OF REVENUE EXPENDITURE (Rupees in Crores)



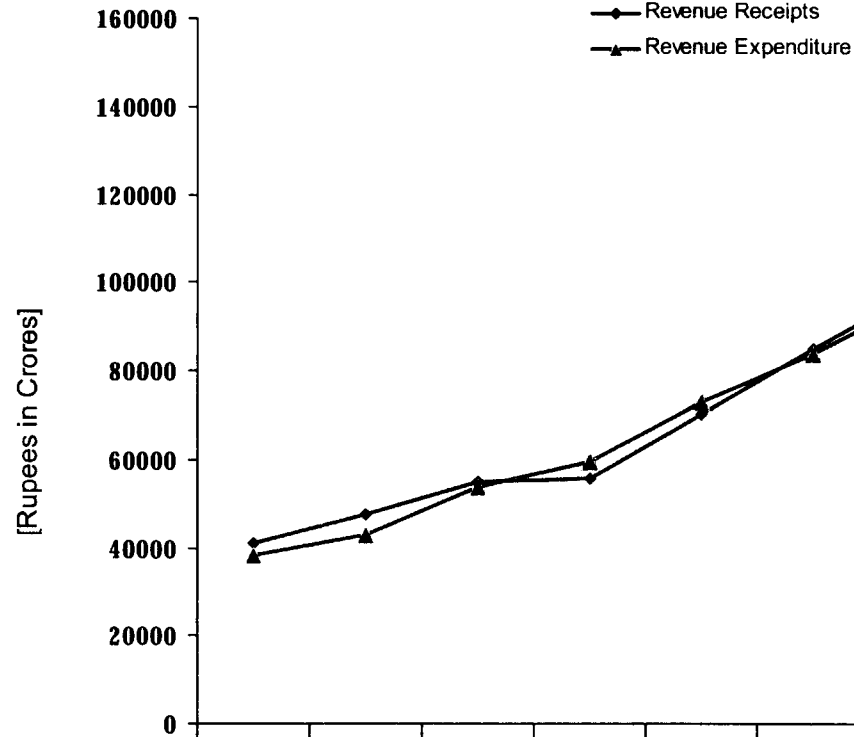
வருவாய்க் கணக்கில் செலவு மற்றும் வருவாய்க் கணக்கில் வரவின் போக்கு (ரூபாய் கோடியில்)
TRENDS IN REVENUE EXPENDITURE AND REVENUE RECEIPTS (Rupees in Crores)



வருவாய்க் கணக்கில் செலவுப் போக்கு விவரம் (ரூபாய் கோடியில்)
TREND OF REVENUE EXPENDITURE (Rupees in Crores)

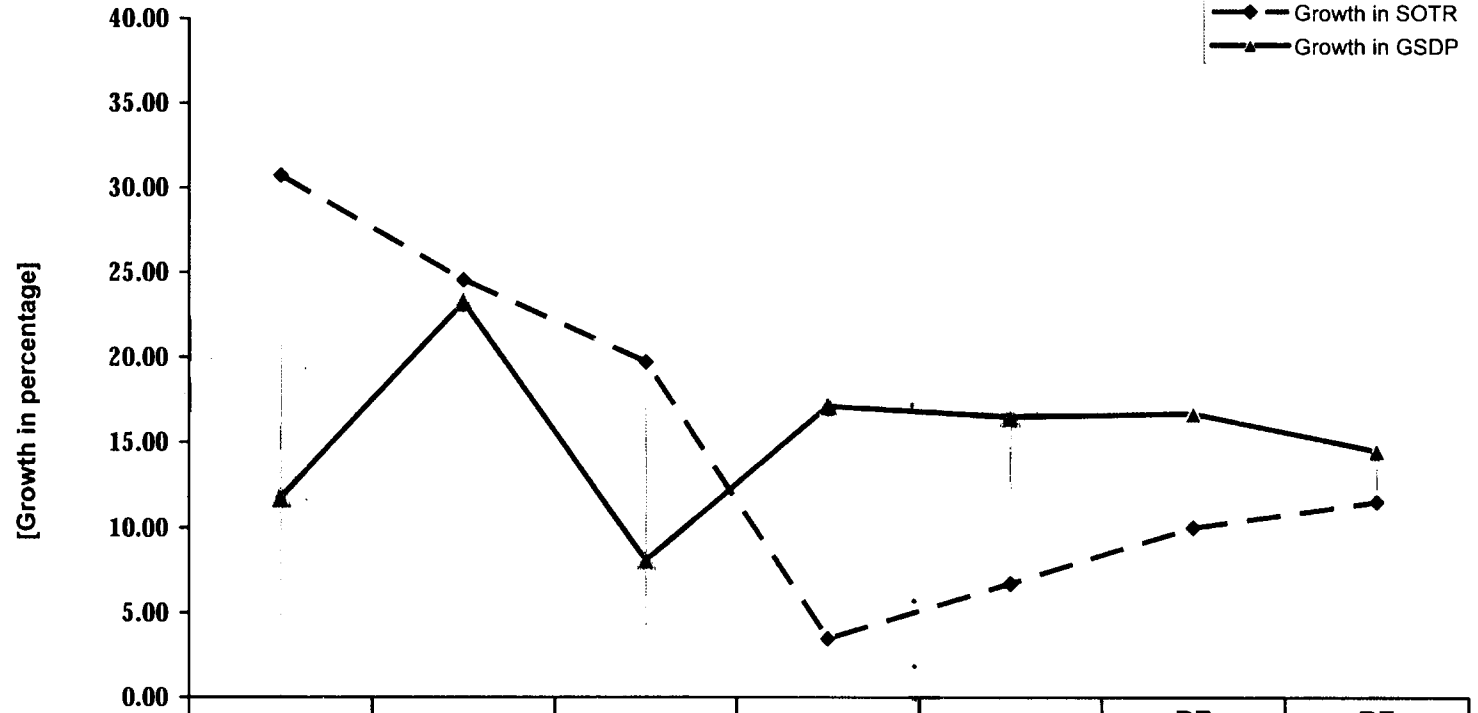


வருவாய்க் கணக்கில் செலவு மற்றும் வருவாய்க் கணக்கில் வரவின் போக்கு (ரூபாய் கோடியில்)
TRENDS IN REVENUE EXPENDITURE AND REVENUE RECEIPTS (Rupees in Crores)



	2006-07	2007-08	2008-09	2009-10	2010-11	2011-12	2012-13	2013-14	2014-15	RE 2015-16	BE 2016-17
◆ Revenue Receipts	40913	47521	55043	55844	70188	85202	98828	108036	122420	138306	152004
▲ Revenue Expenditure	38265	42975	53590	59375	72916	83838	97067	109825	128828	147787	161159

மாநிலத்தின் சொந்த வரி வருவாய் மற்றும் மாநில மொத்த உற்பத்தி மதிப்பின் வளர்ச்சி (சதவீதத்தில்)
GROWTH IN STATE'S OWN TAX REVENUE AND GSDP (in percentage)

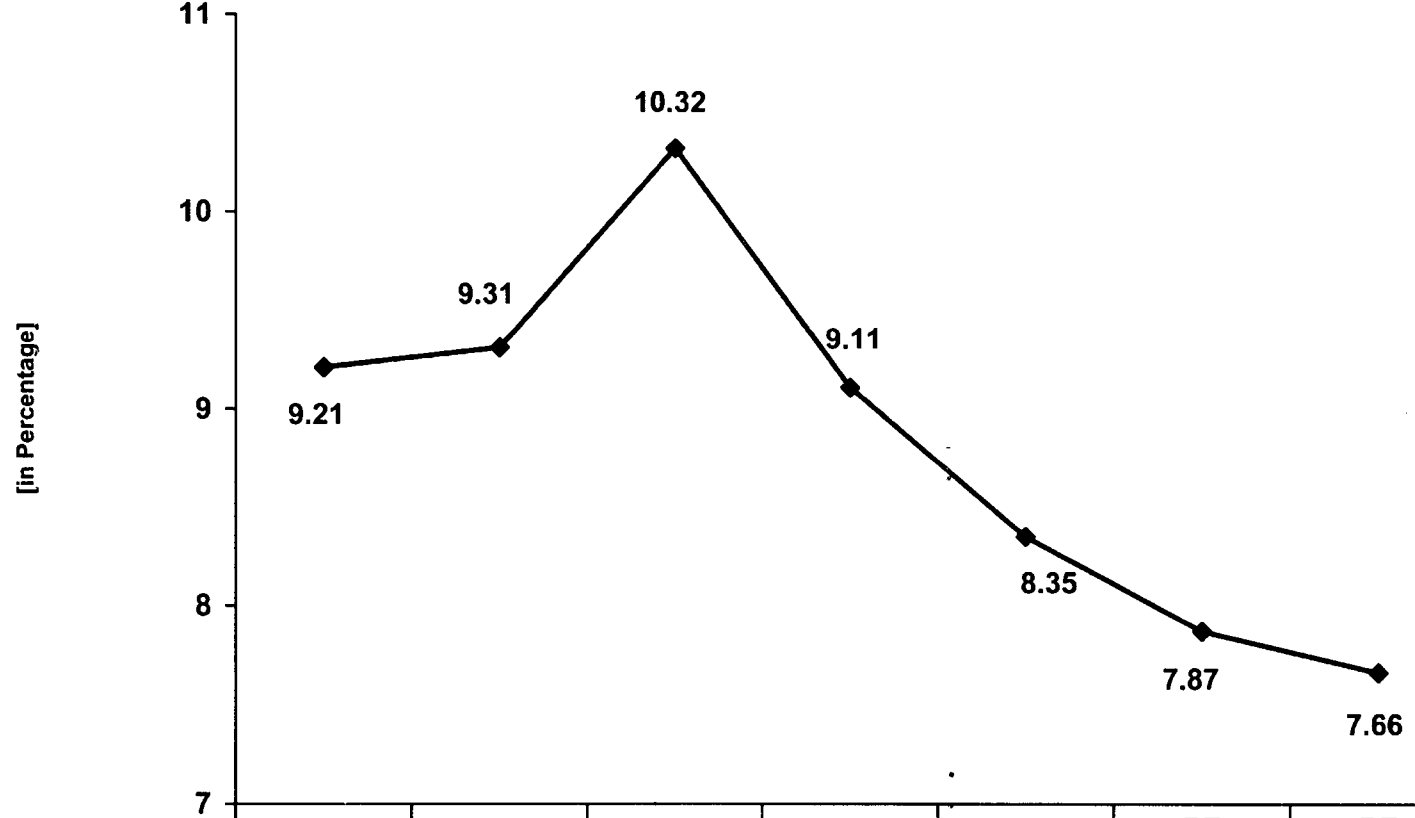


	2010-11	2011-12	2012-13	2013-14	2014-15	RE 2015-16	BE 2016-17
—◆— Growth in SOTR	30.74	24.56	19.72	3.46	6.70	10.02	11.55
—▲— Growth in GSDP	11.76	23.23	8.06	17.12	16.50	16.71	14.52

* GSDP at current prices

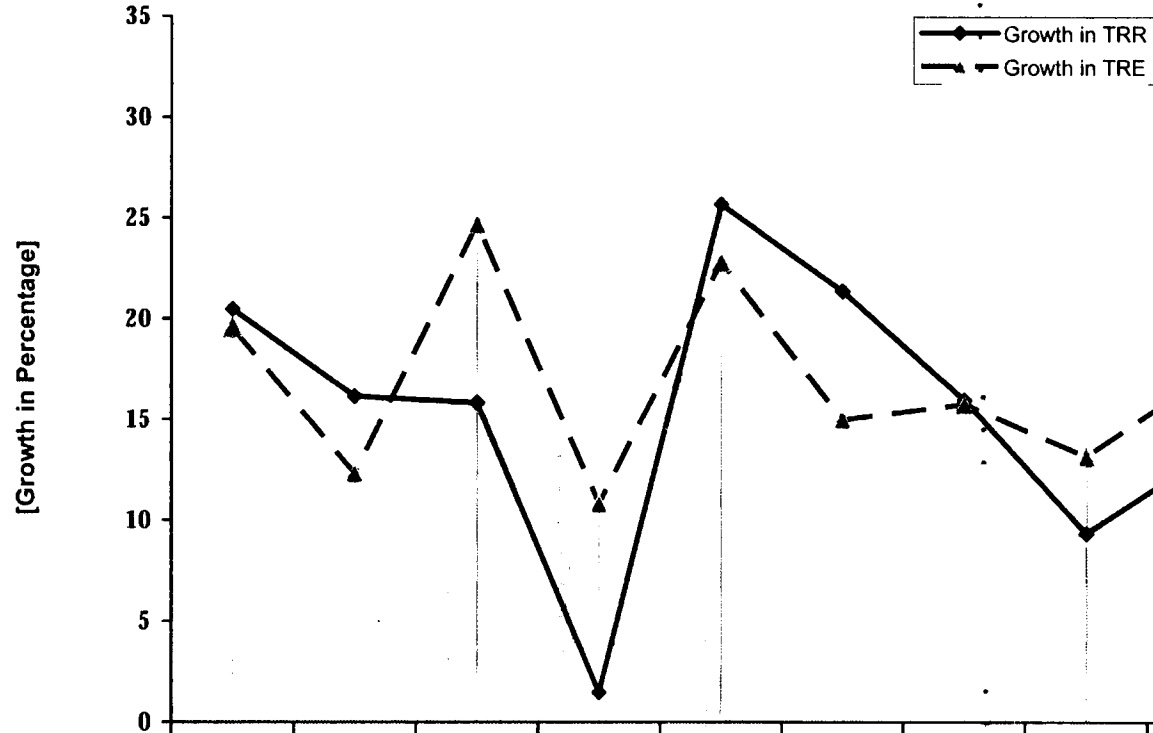
மாநிலத்தின் மொத்த உற்பத்தி மதிப்பில் சொந்த வரி வருவாய் (சதவீதத்தில்)

STATE'S OWN TAX REVENUE TO GSDP (In Percentage)



	2010-11	2011-12	2012-13	2013-14	2014-15	RE 2015-16	BE 2016-17
◆ SOTR to GSDP (%)	9.21	9.31	10.32	9.11	8.35	7.87	7.66

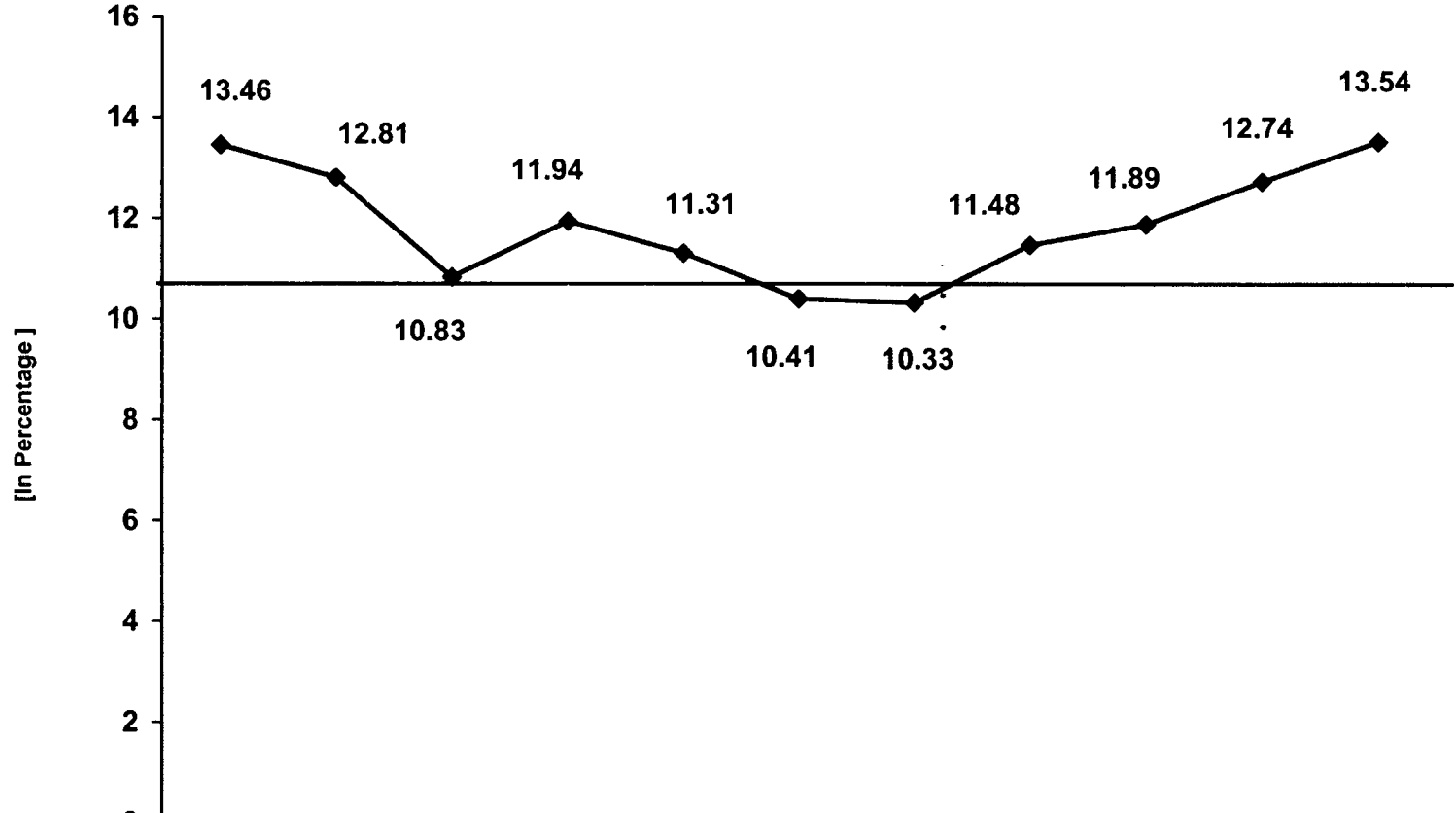
மொத்த வருவாய்க் கணக்கில் வரவு மற்றும் மொத்த வருவாய்க் கணக்கில் செலவு வளர்ச்சி (சதவீதத்தில்)
GROWTH IN TOTAL REVENUE RECEIPTS AND TOTAL REVENUE EXPENDITURE (in Percentage)



	2006-07	2007-08	2008-09	2009-10	2010-11	2011-12	2012-13	2013-14	2014-15	RE 2015-16	BE 2016-17
—◆— Growth in TRR	20.47	16.15	15.83	1.46	25.68	21.39	15.99	9.32	13.31	12.98	9.90
-▲- Growth in TRE	19.55	12.31	24.70	10.80	22.81	14.98	15.78	13.14	17.30	14.72	9.05

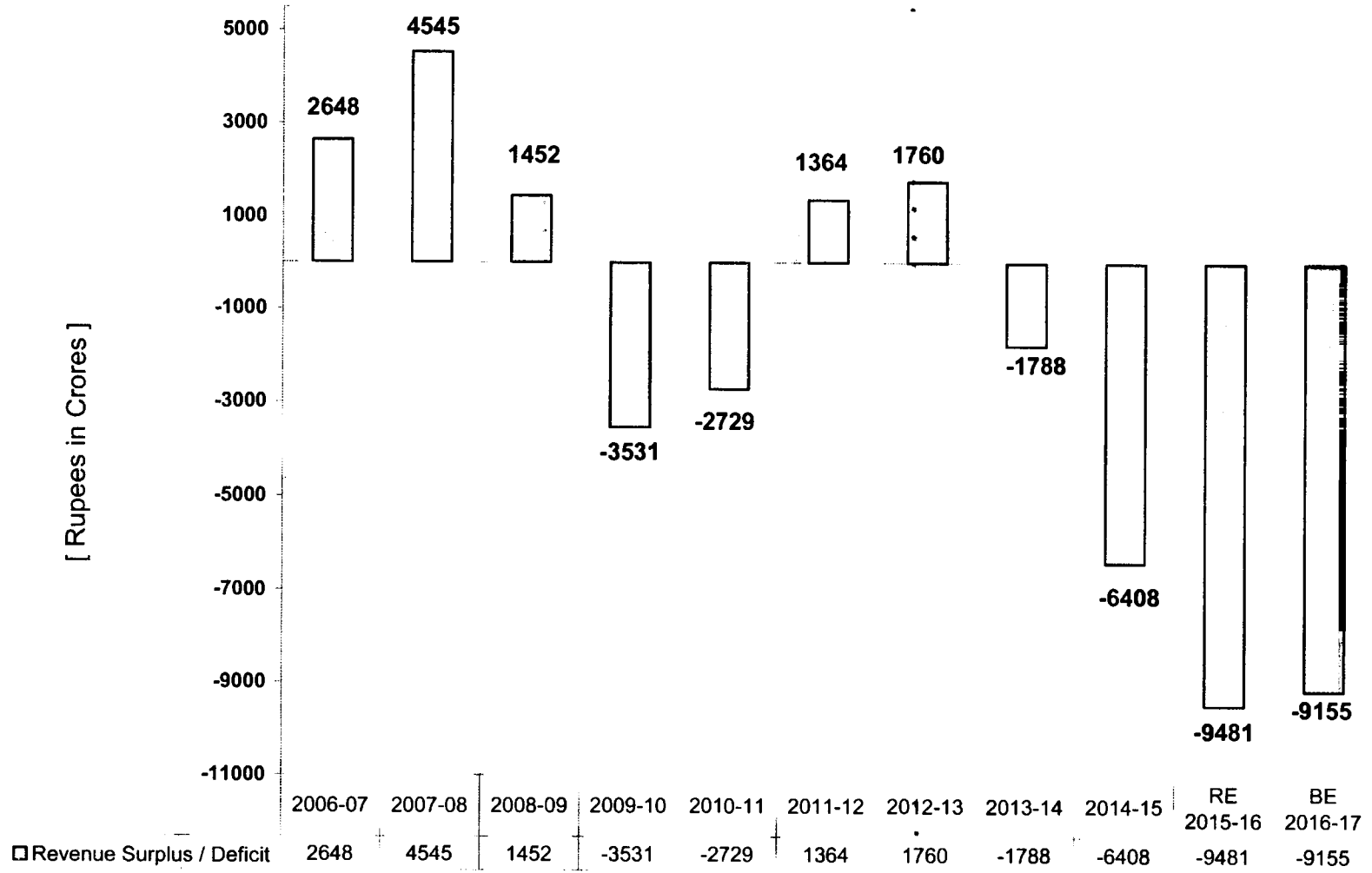
மொத்த வருவாய்க் கணக்கின் வரவுகளில் வட்டி செலுத்தலின் அளவு (சதவீதத்தில்)

INTEREST PAYMENTS OVER TOTAL REVENUE RECEIPTS (In Percentage)



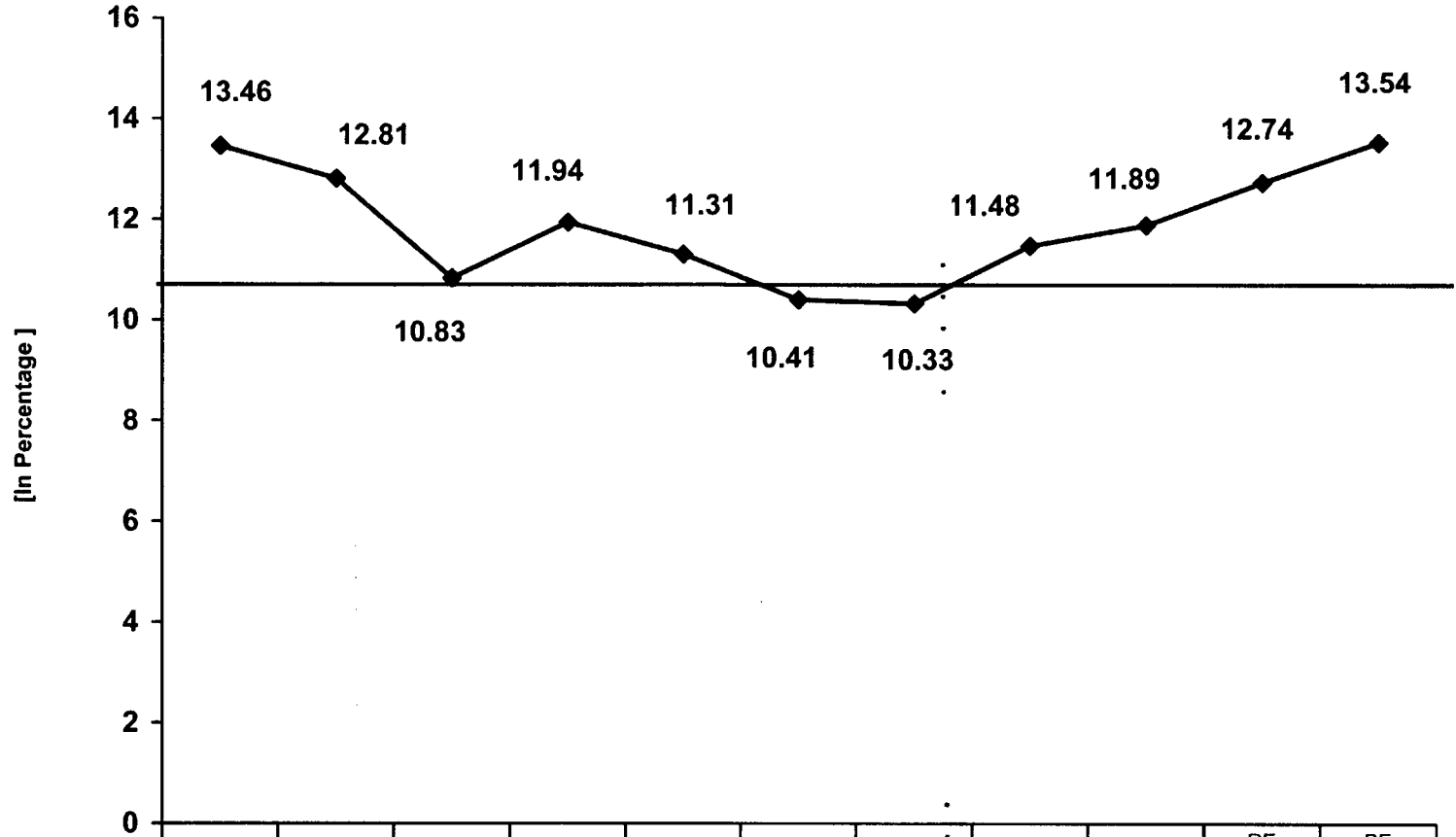
	2006-07	2007-08	2008-09	2009-10	2010-11	2011-12	2012-13	2013-14	2014-15	RE 2015-16	BE 2016-17
Interest Payments over TRR	13.46	12.81	10.83	11.94	11.31	10.41	10.33	11.48	11.89	12.74	13.54

வருவாய்க் கணக்கில் பற்றாக்குறை / உபரிமின் போக்கு (ரூபாய் கோடியில்)
TRENDS IN REVENUE DEFICIT/SURPLUS (Rupees in Crores)



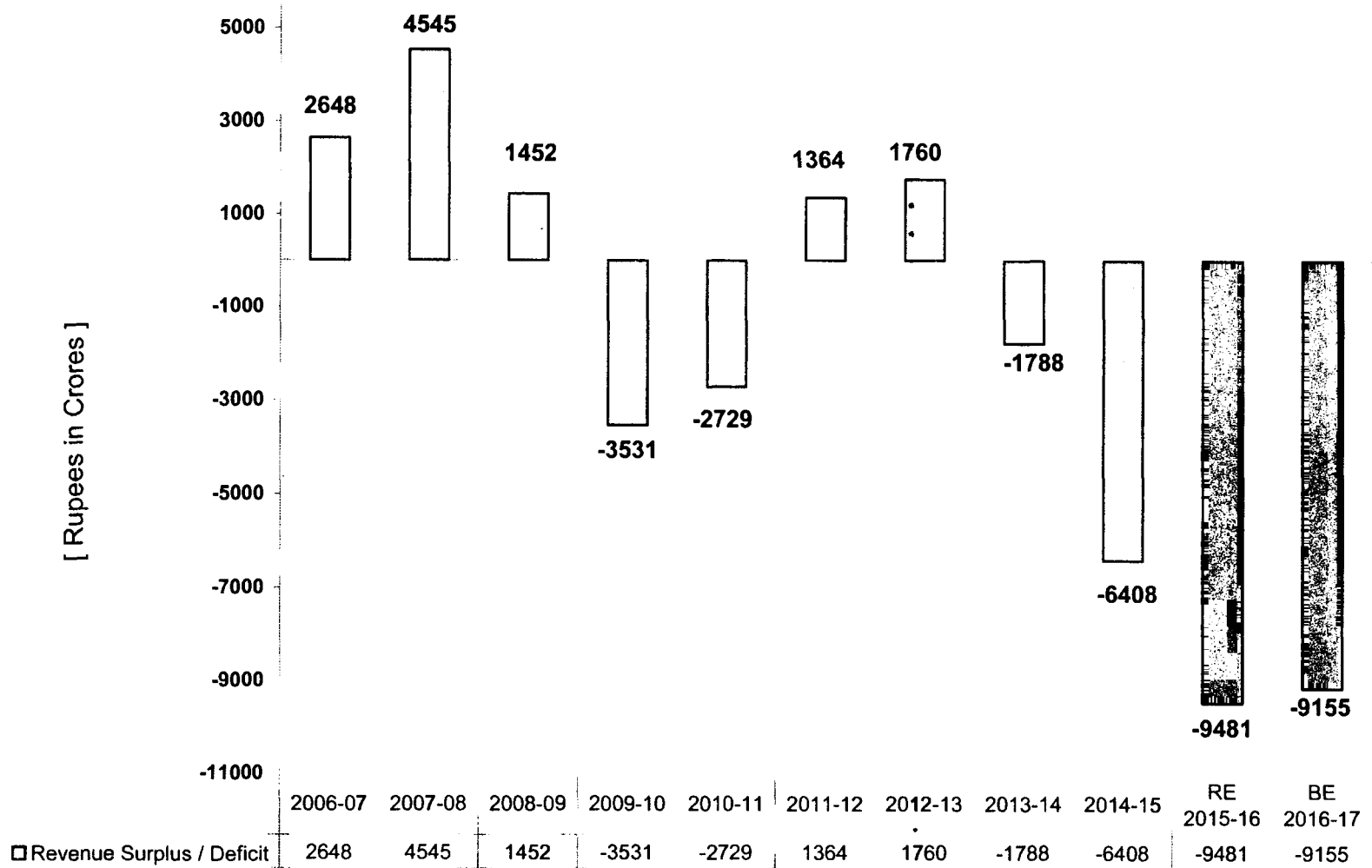
மொத்த வருவாய்க் கணக்கின் வரவுகளில் வட்டி செலுத்தலின் அளவு (சதவீதத்தில்)

INTEREST PAYMENTS OVER TOTAL REVENUE RECEIPTS (In Percentage)



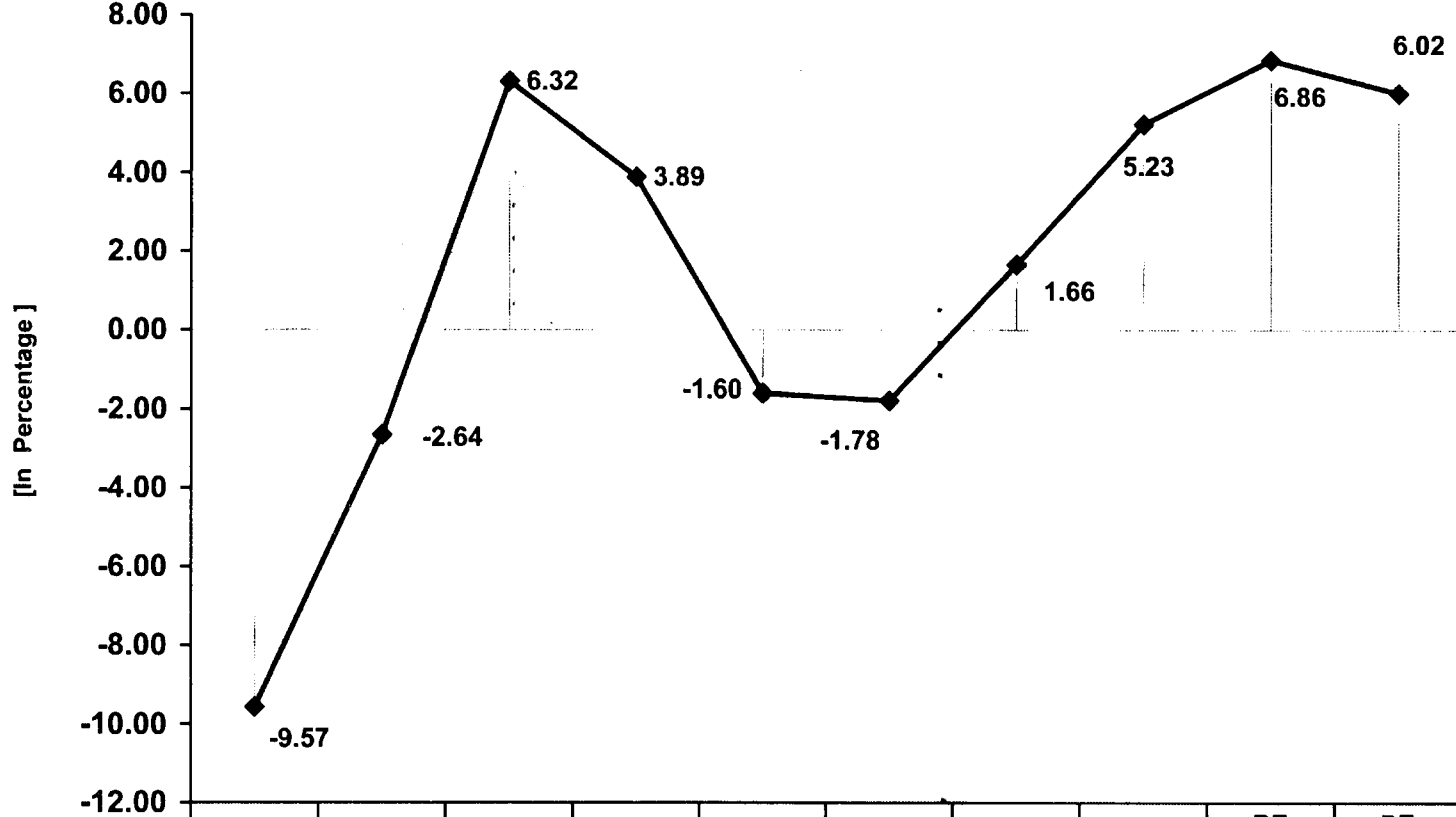
	2006-07	2007-08	2008-09	2009-10	2010-11	2011-12	2012-13	2013-14	2014-15	RE 2015-16	BE 2016-17
◆ Interest Payments over TRR	13.46	12.81	10.83	11.94	11.31	10.41	10.33	11.48	11.89	12.74	13.54

வருவாய்க் கணக்கில் பற்றாக்குறை / உபரிமின் போக்கு (ரூபாய் கோடியில்)
TRENDS IN REVENUE DEFICIT/SURPLUS (Rupees in Crores)



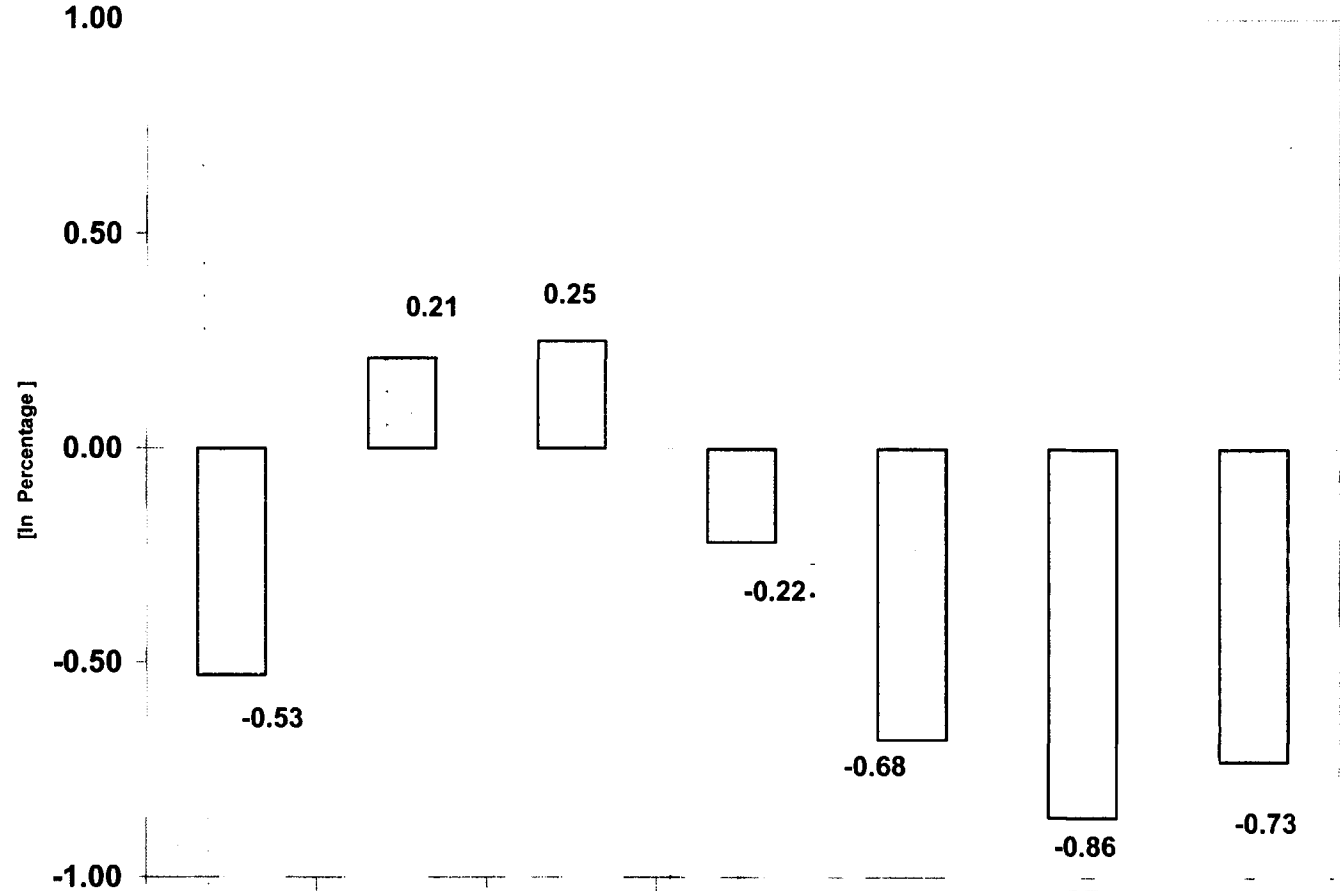
மொத்த வருவாய்க் கணக்கின் வரவுகளில் வருவாய்க் கணக்கின் பற்றாக்குறை (சதவீதத்தில்)

REVENUE DEFICIT OVER TOTAL REVENUE RECEIPTS (In Percentage)



	2007-08	2008-09	2009-10	2010-11	2011-12	2012-13	2013-14	2014-15	RE 2015-16	BE 2016-17
◆ RD over TRR (%)	-9.57	-2.64	6.32	3.89	-1.60	-1.78	1.66	5.23	6.86	6.02

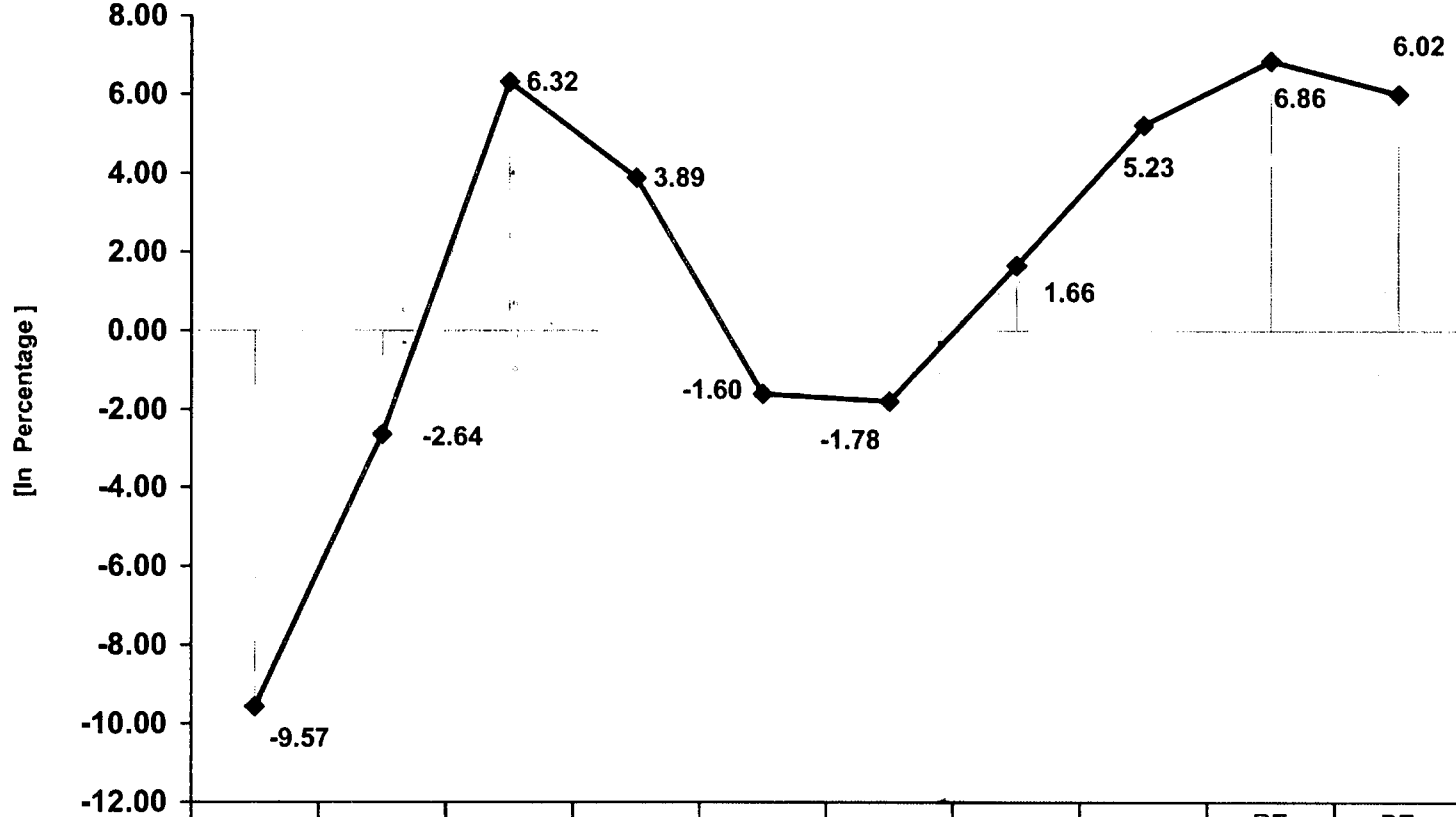
மாநிலத்தின் மொத்த உற்பத்தி மதிப்பில் வருவாய்ப் பற்றாக்குறை / உபரி (சதவீதத்தில்)
REVENUE DEFICIT / SURPLUS OVER GSDP (In Percentage)



	2010-11	2011-12	2012-13	2013-14	2014-15	RE 2015-16	BE 2016-17
□ Revenue Surplus/ Deficit over GSDP (%)	-0.53	0.21	0.25	-0.22	-0.68	-0.86	-0.73

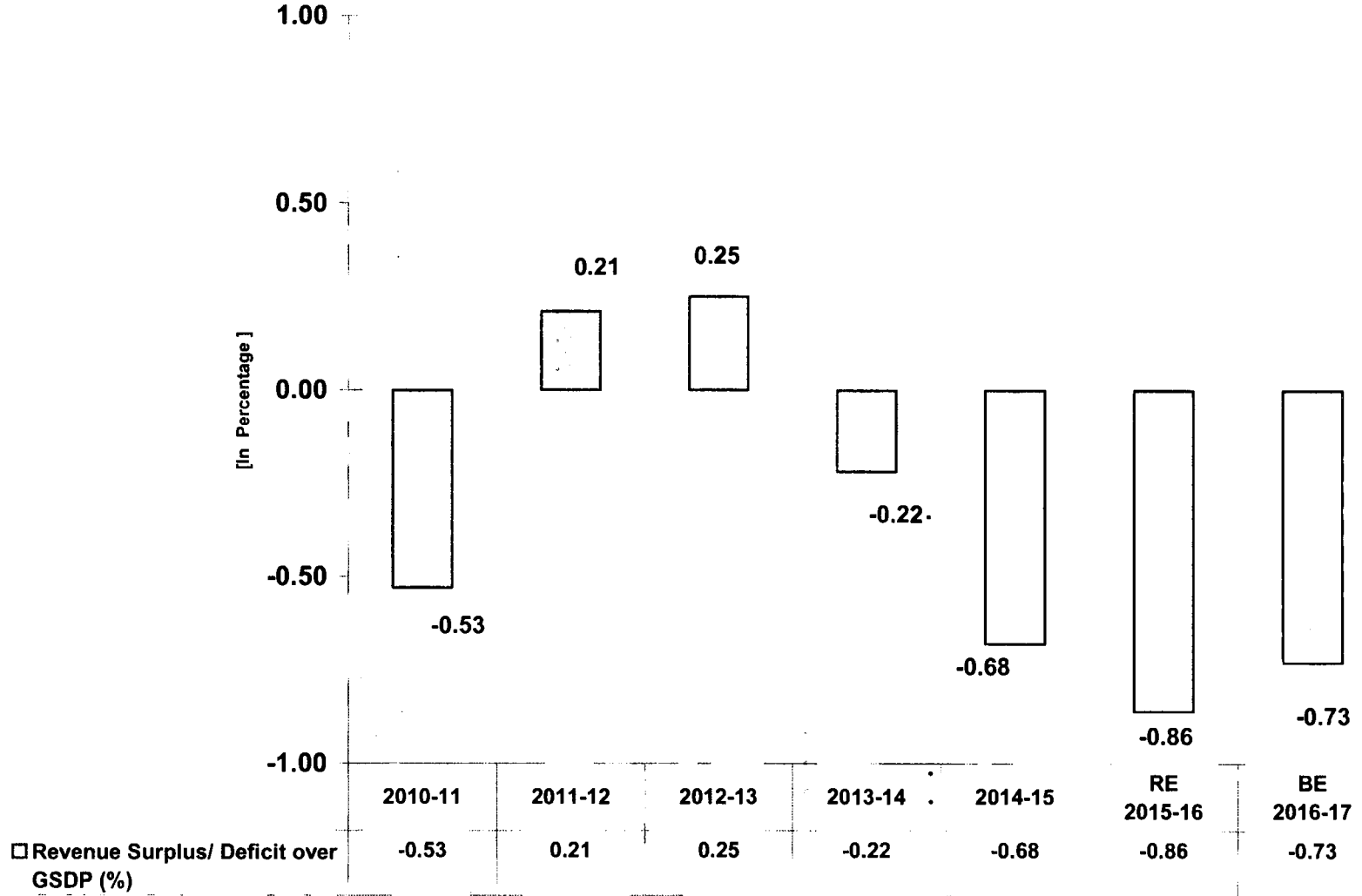
மொத்த வருவாய்க் கணக்கின் வரவுகளில் வருவாய்க் கணக்கின் பற்றாக்குறை (சதவீதத்தில்)

REVENUE DEFICIT OVER TOTAL REVENUE RECEIPTS (In Percentage)

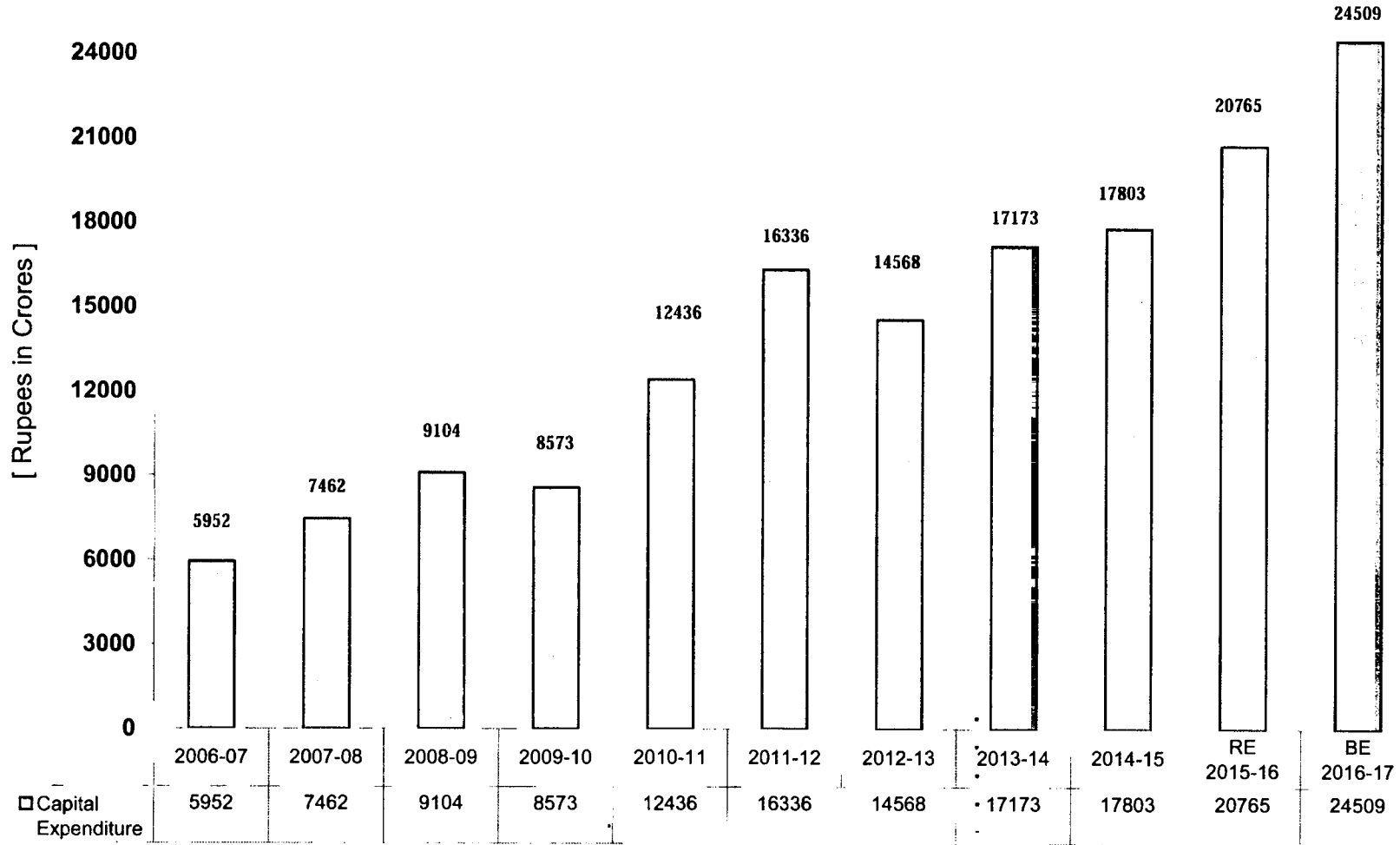


	2007-08	2008-09	2009-10	2010-11	2011-12	2012-13	2013-14	2014-15	RE 2015-16	BE 2016-17
RD over TRR (%)	-9.57	-2.64	6.32	3.89	-1.60	-1.78	1.66	5.23	6.86	6.02

மாநிலத்தின் மொத்த உற்பத்தி மதிப்பில் வருவாய்ப் பற்றாக்குறை / உபரி (சதவீதத்தில்)
REVENUE DEFICIT / SURPLUS OVER GSDP (In Percentage)

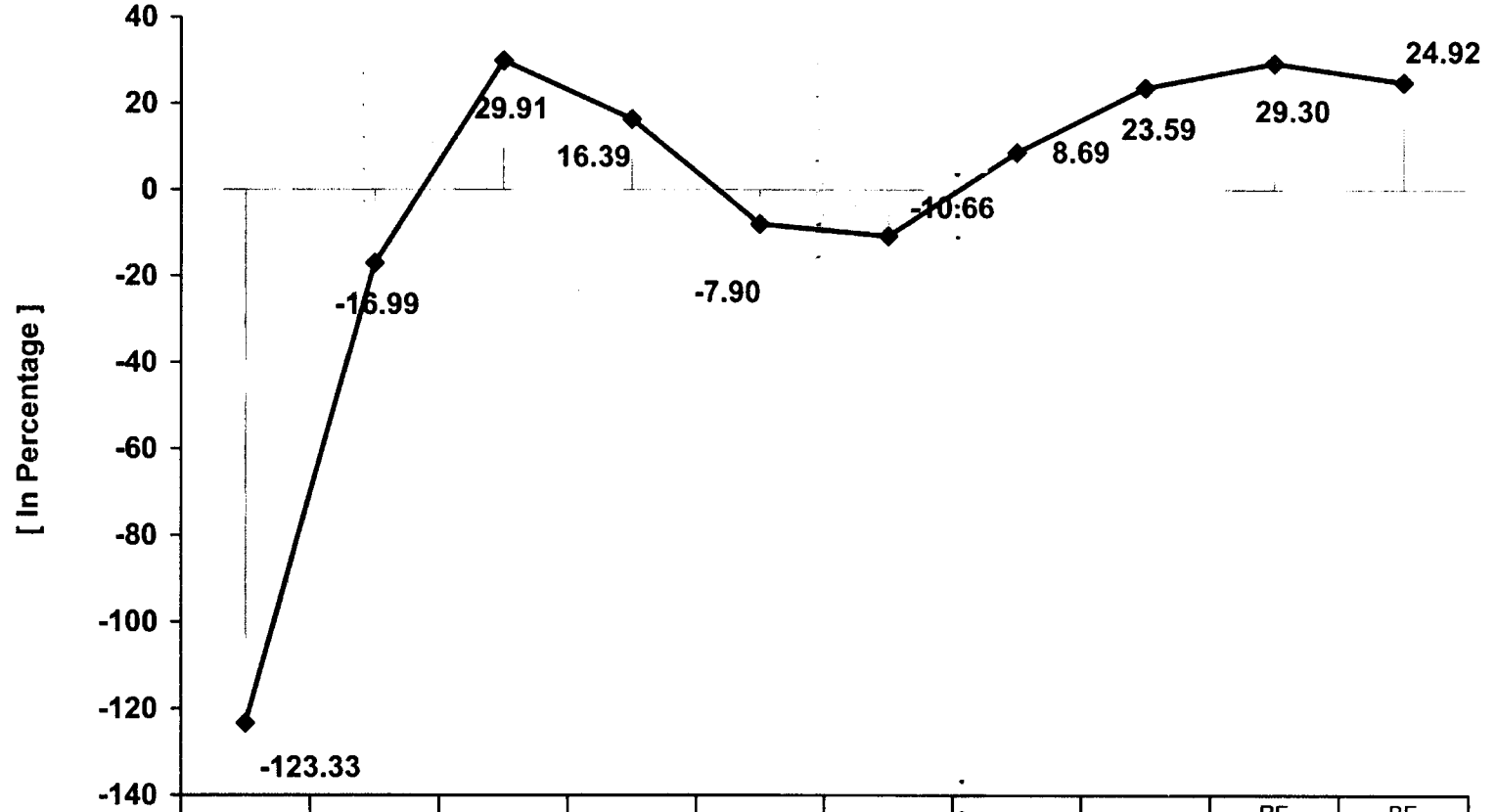


மூலதனச் செலவின் போக்கு (ரூபாய் கோடியில்)
TRENDS IN CAPITAL EXPENDITURE (Rupees in Crores)



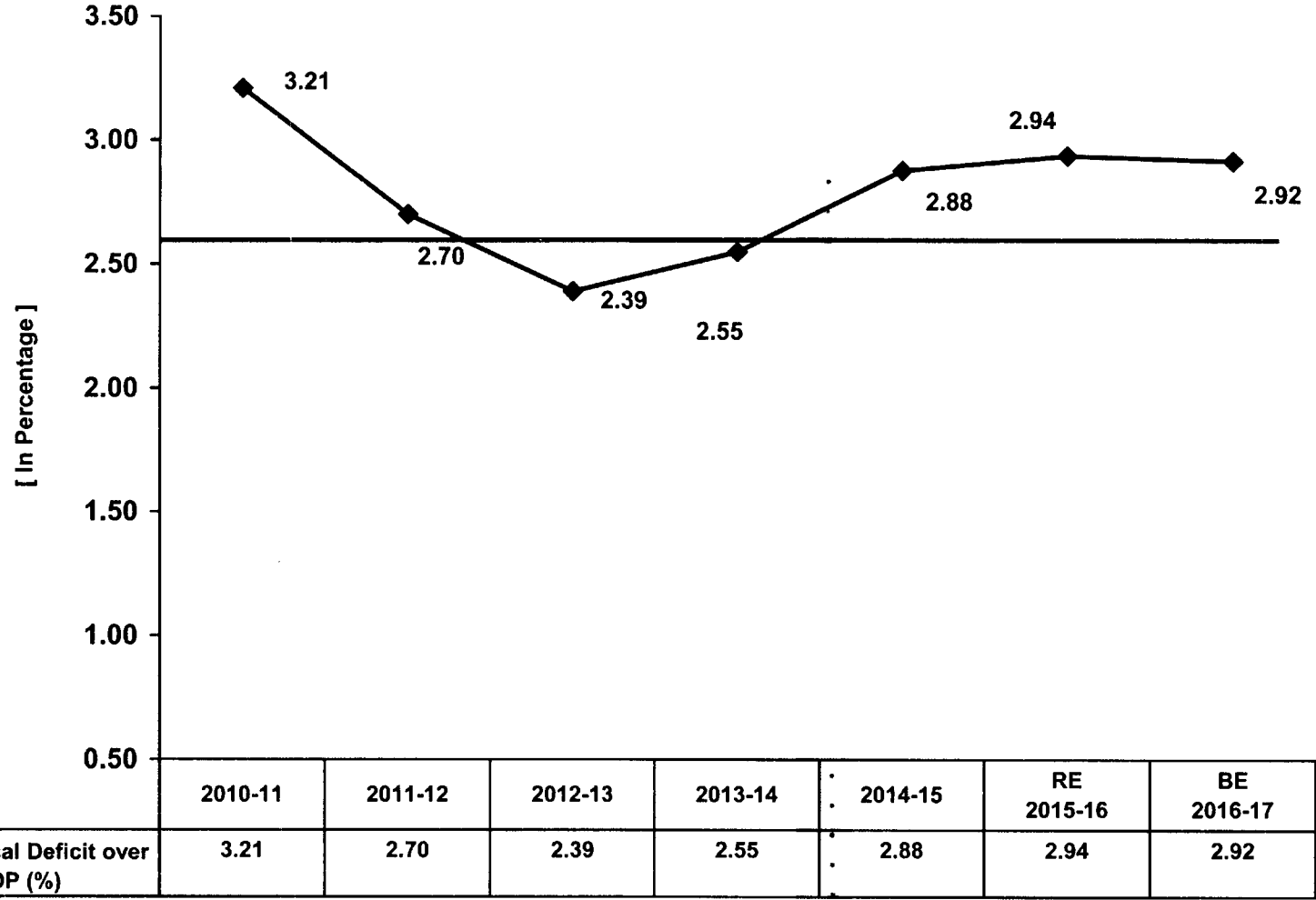
நிதிப் பற்றாக்குறையில் வருவாய்க் கணக்கின் பற்றாக்குறை (சதவீதத்தில்)

REVENUE DEFICIT OVER FISCAL DEFICIT (In Percentage)



	2007-08	2008-09	2009-10	2010-11	2011-12	2012-13	2013-14	2014-15	RE 2015-16	BE 2016-17
◆ RD over FD (%)	-123.33	-16.99	29.91	16.39	-7.90	-10.66	8.69	23.59	29.30	24.92

மாநிலத்தின் மொத்த உற்பத்தி மதிப்பில் நிதிப் பற்றாக்குறை (சதவீதத்தில்)
FISCAL DEFICIT OVER GSDP (In Percentage)



பிரிவு - IV
SECTION - IV
நிதிநிலைக் குறியீடுகள்
FISCAL INDICATORS

1. வரவுகள் மற்றும் செலவுகள் குறித்த தொகுப்பு விவர அறிக்கை
Consolidated Statement of Receipts and Expenditure
2. பேரியல் பொருளாதாரக் கட்டமைப்பு குறித்த விவர அறிக்கை
Macro Economic Frame Work Statement
3. தெரிவு செய்யப்பட்ட நிதிநிலைக் குறியீடுகள்
Selected Fiscal Indicators
4. மாநில அரசு பொறுப்புகளின் அம்சங்கள்
Components of State Government Liabilities
5. மாநில அரசின் பொறுப்புகள் குறித்த நிறையிட்ட சராசரி வட்டிவீதங்கள்
Weighted-Average Interest Rates on State Government Liabilities
6. நடுத்தரக்கால நிதிக் கொள்கை குறித்த விவர அறிக்கை
Medium Term Fiscal Policy Statement

1. வரவுகள் மற்றும் செலவுகள் குறித்த தொகுப்பு விவர அறிக்கை
1. CONSOLIDATED STATEMENT OF RECEIPTS AND EXPENDITURE

(ரூபாய் கோடியில்) (Rupees in Crores)

இனங்கள் Items	2014-2015 கணக்குகள் Accounts	2015-2016 வரவு செலவுத் திட்ட மதிப்பீடு Budget Estimate	2015-2016 திருத்த மதிப்பீடு Revised Estimate	2016-2017 வரவு செலவுத் திட்ட மதிப்பீடு Budget Estimate
(1)	(2)	(3)	(4)	(5)
1. வருவாய் கணக்கில் வரவுகள்	122,420.44	142,681.33	138,306.19	152,004.23
REVENUE RECEIPTS				
1.1 மாநிலத்தின் சொந்த வரி வருவாய் State's Own Tax Revenue	78,656.54	96,083.14	86,537.70	96,531.41
1.2 மத்திய வரிகளிலிருந்து கிடைக்கும் பங்கு Share in Central Taxes	16,824.03	21,149.89	21,149.89	23,688.11
1.3 மாநிலத்தின் சொந்த வரி அல்லாத வருவாய் State's Own Non-Tax Revenue	8,350.60	9,071.50	8,931.25	9,288.63
1.4 மத்திய அரசிடமிருந்து பெறும் உதவி மானியங்கள் Grants in Aid from Central Government	18,589.27	16,376.80	21,687.35	22,496.08
1.4.1 திட்டத்தில் சேராத மானியங்கள் Non-Plan Grants	6,077.82	4,044.89	6,111.26	5,920.76
1.4.2 மாநில திட்டங்களுக்கான மானியங்கள் State Plan Grants	11,255.34	11,211.02	13,354.50	14,753.95
1.4.3 மத்திய அரசு பொறுப்பேற்கும் / மத்திய திட்டங்களுக்கான மானியங்கள் Grants for Centre / Centrally Sponsored Schemes	1,256.11	1,120.89	2,221.59	1,821.37
2. வருவாய் கணக்கில் செலவுகள்	128,828.00	147,297.35	147,787.34	161,159.01
REVENUE EXPENDITURE				
2.1 வளர்ச்சிக்கான செலவினம் Developmental Expenditure	87,114.91	99,209.47	98,468.09	105,828.20
2.2 வளர்ச்சியற்ற செலவினம் Non-Developmental Expenditure	41,713.09	48,087.88	49,319.24	55,330.81
அதில் of which				
வட்டி செலுத்துதல் Interest Payments	15,678.71	17,856.65	18,350.10	21,304.48
ஓய்வூதியங்கள் Pensions	15,823.56	18,667.86	17,543.96	19,840.81
3. மூலதனக் கணக்கில் செலவுகள்	17,802.98	24,312.76	20,765.06	24,508.86
CAPITAL EXPENDITURE				
3.1 வளர்ச்சிக்கான செலவினம் Developmental Expenditure	17,109.79	21,734.31	19,129.08	22,025.56
3.2 வளர்ச்சியற்ற செலவினம் Non-Developmental Expenditure	693.18	2578.45	1635.98	2483.30

(ரூபாய் கோடியில்) (Rupees in Crores)

இனங்கள் Items	2014-2015 கணக்குகள் Accounts	2015-2016 வரவு செலவுத் திட்ட மதிப்பீடு Budget Estimate	2015-2016 திருத்த மதிப்பீடு Revised Estimate	2016-2017 வரவு செலவுத் திட்ட மதிப்பீடு Budget Estimate
4. கடன்களும் முன்பணங்களும்-செலவுகள் LOANS AND ADVANCES-DISBURSEMENTS	4,318.95	3,200.91	2,796.80	3,334.23
4.1 வளர்ச்சி நோக்கத்திற்காக Developmental Purposes	3,937.22	2,851.68	2,517.41	2,982.03
4.2 வளர்ச்சியற்ற நோக்கத்திற்காக Non-Developmental Purposes	381.73	349.23	279.38	352.20
5. மூலதன வரவுகள் (பொது கணக்கு நீங்கலாக) CAPITAL RECEIPTS (excluding Public Account)	32,412.34	36,870.72	37,680.26	41,961.04
5.1 உள்ளாட்டு கடன்கள் (வழி வகை முன்பணம் நீங்கலாக) INTERNAL DEBT (excluding Ways & Means Advances)	29,563.27	34,050.66	34,763.00	38,646.30
5.1.1 சட்டப்படியான கடன் தீர்ப்பு திறன் விகிதம் அடிப்படையிலான வெளிச்சந்தை கடன்கள் (பெரு மொத்தம்) Statutory Liquidity Ratio (SLR) based Market Borrowings (Gross)	25,550.00	30,180.00	30,680.00	33,320.00
5.1.2 பேரக் கடன்கள் (வரவு செலவில் திட்டமிடப்பட்டது) Negotiated Loans (Budgeted)	2,569.53	3,870.66	2,809.70	4,326.30
5.1.3 சிறுசேமிப்புகளிலிருந்து கடன்கள் Loans against Small Savings	1,443.74	0.0	1,273.30	1,000.00
5.2 மத்திய அரசிடமிருந்து பெறும் கடன்கள் Loans from Central Government	1,517.09	2,519.55	2,233.86	3,056.97
5.2.1 மாநிலத் திட்டத்தில் சேராத பணிகளுக்கான கடன்கள் Loans for Non-Plan Schemes	...	12.00	0.0	15.00
5.2.2 மாநிலத் திட்டப் பணிகளுக்கான கடன்கள் Loans for State Plan Schemes	1,517.09	2,507.55	2,233.86	3,041.97
5.2.3 மத்திய திட்டப் பணிகளுக்கான கடன்கள் Loans for Central Plan Schemes
5.2.4 மத்திய அரசு பொறுப்பேற்கும் திட்டப் பணிகளுக்கான கடன்கள் Loans for Centrally Sponsored Schemes
5.3 இந்திய ரிசர்வ் வங்கியிடமிருந்து பெறப்பட்ட வழிவகை முன்பணங்களின் நிகர மாற்றம் Net Change in W&M Advance from RBI
5.4 மத்திய அரசின் வழிவகை முன்பணங்கள் Ways & Means Advances from Centre
5.5 கடன்களையும் முன்பணங்களையும் வசூலித்தல் Recovery of Loans and Advances	1,350.76	300.51	683.41	257.77
5.6 பங்கு விற்பனை Disinvestment
5.7 எதிர்பாராச் செலவு நிதி (நிகரம்) Contingency Fund (Net)	-18.78
5.8 எதிர்பாராச் செலவு நிதிக்கு நிதியொதுக்கம் (நிகரம்) Appropriation to Contingency Fund (Net)
5.9 தொகுப்பு நிதிக்கு ஏனைய மூலதனக் கணக்கிலான வரவுகள் Other capital receipts into Consolidated Fund

இனங்கள் Items	2014-2015 கணக்குகள் Accounts	2015-2016 வரவு செலவுத் திட்ட மதிப்பீடு Budget Estimate	2015-2016 திருத்த மதிப்பீடு Revised Estimate	2016-2017 வரவு செலவுத் திட்ட மதிப்பீடு Budget Estimate
6. பொதுக் கடன் - திருப்பி செலுத்துதல் (வழிவகை முன்பணம் நீங்கலாக) Public Debt Repayments (excluding Ways and Means Advance)	6,487.70	7,556.53	6,621.83	8,191.58
7. பொதுக்கணக்கு (நிகரம்) Public Account (Net)	2,774.98	2,855.15	1,924.73	3,200.46
அதில் of which				
வருங்கால வைப்பு நிதி (நிகரம்) <i>Provident Fund (Net)</i>	1,306.01	1,419.06	1,538.09	1,593.27
சேமநிதி (நிகரம்) <i>Reserve Fund (Net)</i>	124.89	1076.36	28.74	866.09
வைப்புத்தொகைகளும் முன்பணங்களும் (நிகரம்) (வரவு செலவு திட்டமிடப்பட்டது) <i>Deposits & Advances (net) (Budgeted)</i>	-874.71	-1214.12	-725.81	-1125.22
அனாமத்து மற்றும் பல்வகை (நிகரம்) <i>Suspense & Miscellaneous (Net)</i>	2,030.15	1510.01	1304.84	2039.78
அதில் of which				
ரொக்க இருப்பு முதலீட்டு கணக்கிலிருந்து தொகை எடுத்தல் (நிகரம்) <i>Withdrawal from C.B. Investment Account (Net)</i>	2,083.88	2100.28	2324.93	2,331.43
தொகை செலுத்துதல் (நிகரம்) <i>Remittances (Net)</i>	171.76	49.91	-244.02	-197.09
அதில் of which				
மாநிலங்களுக்கிடையிலான கடன் தீர்ப்பு (நிகரம்) <i>Inter-State Suspense (Net)</i>	0.30	...	-0.06	...
ஏனையவை (நிகரம்) <i>Others (Net)</i>	16.88	13.93	22.89	23.62

2. பேரியல் பொருளாதாரக் கட்டமைப்பு குறித்த விவர அறிக்கை

2. MACRO ECONOMIC FRAME WORK STATEMENT

பொருளாதார செயல்பாடு குறித்த ஒரு கண்ணோட்டம்

Economic Performance at a Glance

தெரிவு செய்யப்பட்ட பேரியல் பொருளாதார மற்றும் நிதிக் குறியீடுகளின் போக்குகள்

Trends In Selected Macro Economic and Fiscal Indicators

இனங்கள் Items	உண்மையான மதிப்பு (ரூபாய் கோடியில்) Absolute Value (Rupees in crore)			சதவீத மாற்றங்கள் Percentage Changes	
	2012-2013	2013-2014	2014-2015	2013-2014	2014-2015
	(2)	(3)	(4)	(5)	(6)
அரசு நிதிகள் Government Finances					
1 வருவாய் வரவுகள் (2+3) Revenue Receipts (2+3)	98,827.71	108,036.42	122,420.44	9.32%	13.31%
2 வரிவருவாய் Tax Revenue	85,773.97	89,570.87	95,480.57	4.43%	6.60%
2.1 சொந்த வரிவருவாய் Own Tax Revenue	71,254.28	73,718.11	78,656.54	3.46%	6.70%
2.2 மத்திய வரிகளில் மாநிலத்தின் பங்கு State's Share in Central Taxes	14,519.69	15,852.76	16,824.03	9.18%	6.13%
3 வரி அல்லாத வருவாய் Non-Tax Revenue	13,053.74	18,465.55	26,939.87	41.46%	45.89%
3.1 மாநிலத்தின் சொந்த வரி அல்லாத வருவாய் State's Own Non Tax Revenue	6,554.26	9,343.27	8,350.60	42.55%	-10.62%
3.2 மத்திய அரசிடமிருந்து பெறும் உதவி மானியங்கள் Grants-in-Aid from Central Government	6,499.48	9,122.28	18,589.27	40.35%	103.78%
4 மூலதன வரவுகள் (பொதுக் கணக்கு நீங்கலாக) Capital Receipts (excluding Public Account)	22,277.44	25,415.75	32,412.34	14.09%	27.53%
4.1 கடன்களின் வசூல் Recovery of Loans	1,057.56	619.97	1,350.76	-41.38%	117.88%
4.2 ஏனைய வரவுகள் Other Receipts	...	- 18.78	- 18.78		0.00%
4.3 கடன்கள் மற்றும் ஏனைய செலவுப் பொறுப்புகள் Borrowing and Other Liabilities	21,219.88	24,814.56	31,080.36	16.94%	25.25%
5 மொத்த வரவுகள் (1+4) Total Receipts (1+4)	121,105.15	133,452.17	154,832.78	10.20%	16.02%
6 மொத்தச் செலவு Total Expenditure	116,404.26	129,239.89	149,599.17	11.03%	15.75%
6.1 வருவாய்க் கணக்கில் செலவு Revenue Expenditure	97,067.44	109,824.67	128,828.00	13.14%	17.30%
அதில் Of which					
(அ) வட்டி செலுத்துதல் (a) Interest Payments	10,835.84	13,129.77	15,678.71	21.17%	19.41%
(ஆ) மானியங்கள் (b) Subsidies	9,591.76	9,645.58	10,373.01	0.56%	7.54%
(இ) ஊதியங்கள் மற்றும் சம்பளங்கள் (c) Wages & Salaries	27,597.09	31,862.91	37,070.31	15.46%	16.34%
(ஈ) ஓய்வூதியம் வழங்குதல் (d) Pension Payments	12,494.48	14,158.98	15,823.56	13.32%	11.76%
6.2 மூலதனச் செலவு Capital Expenditure	19,336.82	19,415.22	20,771.17	0.41%	6.98%

இனங்கள் Items	உண்மையான மதிப்பு (ரூபாய் கோடியில்) Absolute Value (Rupees in crore)			சதவீத மாற்றங்கள் Percentage Changes	
	2012-2013	2013-2014	2014-2015	2013-2014	2014-2015
	(2)	(3)	(4)	(5)	(6)
7 பொதுக் கணக்கு (நிகரம்) Public Account (Net)	-900.62	1,548.65	2,774.98	-	-
8 வருவாய் பற்றாக்குறை / உபரி (-/+) Revenue Deficit / Surplus (-/+)	1,760.27	-1,788.25	-6,407.56	-	-
9 நிதிப் பற்றாக்குறை Fiscal Deficit	-16,518.99	-20,583.50	-25,827.97	-	-
10 தொடக்கப் பற்றாக்குறை / உபரி (-/+) Primary Deficit / Surplus (-/+)	-5,683.15	-7,453.73	-10,149.26	-	-
குறிப்பு Memo					
இந்திய ரிசர்வ் வங்கியிலிருந்து பெறும் வழிவகை முன்பணத்தின் சராசரி தொகை ^ Average amount of WMA from RBI ^	-	-
இந்திய ரிசர்வ் வங்கியிடமிருந்து பெறும் மிகைப்பற்றின் சராசரித்தொகை ^ Average amount of OD from RBI ^	-	-
மிகைப்பற்று நாட்களின் எண்ணிக்கை Number of days of OD	-	-
மிகைப்பற்று பெறப்பட்ட நேரவுகளின் எண்ணிக்கை Number of occasions of OD	-	-

^ ஒவ்வொரு நாளிலும் உள்ளபடியான (விடுமுறை நாட்கள் உட்பட) வழிவகை முன்பணத்தின் எஞ்சியுள்ள தொகையை கூட்டி அதனை ஏப்ரல் முதல் மார்ச் வரையுள்ள மொத்த நாட்களின் எண்ணிக்கையால் வகுப்பதன் மூலம் வழிவகை முன்பணத்தின் / மிகைப்பற்றின் அடுத்த ஆண்டு சராசரித்தொகை கணக்கிடப்படுகிறது.

The average amount of WMA/OD of the next year is calculated by summing up the outstanding of WMA as on each day (including holidays) and dividing it by the total number of days during April to March.

3. தெரிவு செய்யப்பட்ட நிதிநிலைக் குறியீடுகள்

3. SELECTED FISCAL INDICATORS

நிதிநிலைக் குறியீடுகள் FISCAL INDICATORS		2014-2015 கணக்குகள் Accounts	2015-2016 வரவு செலவுத் திட்ட மதிப்பீடு Budget Estimate	2015-2016 திருத்த மதிப்பீடு Revised Estimate	2016-2017 வரவு செலவுத் திட்ட மதிப்பீடு Budget Estimate
1.	மாநிலத்தின் மொத்த உள்நாட்டு உற்பத்தி மதிப்பில் சதவீதமாக மொத்த நிதிப்பற்றாக்குறை Gross Fiscal Deficit as Percentage of GSDP	2.88%	2.89%	2.94%	2.92%
2.	மொத்த நிதிப்பற்றாக்குறையில் சதவீதமாக வருவாய் உபரி(+)/ பற்றாக்குறை(-) Revenue Surplus(+) / Deficit(-) as Percentage of Gross Fiscal Deficit	-23.58%	-14.50%	-29.30%	-24.92%
3.	மாநிலத்தின் மொத்த உள்நாட்டு உற்பத்தி மதிப்பில் சதவீதமாக வருவாய் உபரி(+)/ பற்றாக்குறை(-) Revenue Surplus(+) / Deficit(-) as Percentage of GSDP	-0.68%	-0.42%	-0.86%	-0.73%
4.	மொத்த வருவாய் வரவுகளின் சதவீதமாக வருவாய் உபரி(+)/ பற்றாக்குறை(-) Revenue Surplus(+) / Deficit(-) as Percentage of TRR	-5.23%	-3.24%	-6.86%	-6.02%
5.	i) மாநிலத்தின் மொத்த உள்நாட்டு உற்பத்தி மதிப்பு மீது மொத்த செலவுப் பொறுப்புகள் (சேமநிதிகள் மற்றும் வைப்புத்தொகைகள் நீங்கலாக) (சதவீதம்) Total Liabilities (excluding Reserve Fund and Deposits) over GSDP (%)	19.10%	19.23%	19.27%	19.62%
	ii) மாநிலத்தின் மொத்த உள்நாட்டு உற்பத்தி மதிப்பு மீது மொத்த செலவுப் பொறுப்புகள் (சேமநிதிகள் மற்றும் வைப்புத்தொகைகள் உட்பட) (சதவீதம்) Total Liabilities (including Reserve Fund and Deposits) over GSDP (%)	20.36%	20.27%	20.29%	20.48%
6.	i) மொத்த வருவாய் வரவுகள் மீதான மொத்தச் செலவுப் பொறுப்புகள் (சேமநிதிகள் மற்றும் வைப்புத்தொகைகள் நீங்கலாக) (சதவீதம்) Total Liabilities (excluding Reserve Fund and Deposits) over Total Revenue Receipts (%)	147.01%	148.22%	153.21%	162.52%
	ii) மொத்த வருவாய் வரவுகள் மீதான மொத்தச் செலவுப் பொறுப்புகள் (சேமநிதிகள் மற்றும் வைப்புத்தொகைகள் உட்பட) (சதவீதம்) Total Liabilities (including Reserve Fund and Deposits) over Total Revenue Receipts (%)	156.71%	156.21%	161.30%	169.70%
7.	i) மாநிலத்தின் சொந்த வருவாய் வரவுகள் மீதான மொத்தச் செலவுப் பொறுப்புகள் (சேமநிதிகள் மற்றும் வைப்புத்தொகைகள் நீங்கலாக) (சதவீதம்) Total Liabilities (excluding Reserve Fund and Deposits) over State's Own Revenue Receipts (%)	206.84%	201.12%	221.96%	233.44%
	ii) மாநிலத்தின் சொந்த வருவாய் வரவுகள் மீதான மொத்தச் செலவுப் பொறுப்புகள் (சேமநிதிகள் மற்றும் வைப்புத்தொகைகள் உட்பட) (சதவீதம்) Total Liabilities (including Reserve Fund and Deposits) over State's Own Revenue Receipts (%)	220.50%	211.96%	233.67%	243.77%
8.	வருவாய் செலவுகளில் மாநிலத்தின் சொந்த வருவாய் வரவுகள் (சதவீதம்) State's Own Revenue Receipts to Revenue Expenditure (%)	67.54%	71.39%	64.60%	65.66%

நிதிநிலைக் குறியீடுகள் FISCAL INDICATORS		2014-2015 கணக்குகள் Accounts	2015-2016 வரவு செலவுத் திட்ட மதிப்பீடு Budget Estimate	2015-2016 திருத்த மதிப்பீடு Revised Estimate	2016-2017 வரவு செலவுத் திட்ட மதிப்பீடு Budget Estimate
9.	மொத்த நிதிப்பற்றாக்குறையின் சதவீதமாக மூலதனச் செலவு Capital Outlay as Percentage of Gross Fiscal Deficit	65.50%	76.39%	64.17%	66.71%
10.	வருவாய் வரவுகளின் சதவீதமாக வட்டி செலுத்துதல் Interest Payment as Percentage of Revenue Receipts	12.81%	12.52%	13.27%	14.02%
11.	வருவாய் வரவுகளின் சதவீதமாக சம்பளம் குறித்த செலவு Salary Expenditure as Percentage of Revenue Receipts	30.28%	28.89%	29.97%	31.09%
12.	வருவாய் வரவுகளின் சதவீதமாக ஓய்வூதியம் குறித்த செலவு Pension Expenditure as Percentage of Revenue Receipts	12.93%	13.08%	12.68%	13.05%
13.	மொத்தத் தொகை வழங்கலின் சதவீதமாக வளர்ச்சி அல்லாத செலவினம் Non-Development expenditure as percentage of aggregate disbursements	28.35%	29.18%	29.90%	30.78%
14.	மொத்த வரி வரவுகளின் சதவீதமாக வரி அல்லாத வருவாய் Non-Tax Revenue as Percentage of TRR	6.82%	6.36%	6.46%	6.11%

4. மாநில அரசு பொறுப்புகளின் அம்சங்கள்
4. COMPONENTS OF STATE GOVERNMENT LIABILITIES

(ரூபாய் கோடியில்) (Rupees in Crores)

பொறுப்புகள் LIABILITIES	1-4-2014 நாளன்று உள்ள நிலுவை	நிதியாண்டில் கோரப்பட்டவை Raised during the Fiscal Year			நிதியாண்டில் திருப்பிச் செலுத்தப்பட்டவை/ மீட்கப்பட்டவை Repayment/Redemption during the Fiscal Year			மார்ச்சு இறுதி நாளன்று உள்ள நிலுவை Outstanding at the end of March		
	Outstanding as on 1st April 2014	2014-2015 கணக்குகள் Accounts	2015-2016 திருத்த மதிப்பீடு Revised Estimate	2016-2017 வரவு செலவுத் திட்ட மதிப்பீடு Budget Estimate	2014-2015 கணக்குகள் Accounts	2015-2016 திருத்த மதிப்பீடு Revised Estimate	2016-2017 வரவு செலவுத் திட்ட மதிப்பீடு Budget Estimate	2014-2015 கணக்குகள் Accounts	2015-2016 திருத்த மதிப்பீடு Revised Estimate	2016-2017 வரவு செலவுத் திட்ட மதிப்பீடு Budget Estimate
(1)	(2)	(3)	(4)	(5)	(6)	(7)	(8)	(9)	(10)	(11)
1. வெளிச்சந்தைக் கடன்கள் Market Borrowings	97,182.74	25,550.00	30,680.00	33,320.00	2406.12	2,153.10	2,257.33	120,326.62	148,853.52	179,916.19
2. மத்திய அரசிடமிருந்து பெறும் கடன்கள் Loans from Central Government	12,135.66	1,517.09	2,233.86	3,056.97	754.75	879.96	976.03	12,898.00	14,251.90	16,332.84
அதில், வெளிநாட்டு நிதி உதவிபெறும் திட்டங்கள் of which, EAP (on Back to Back Basis)	7,345.72	1,516.73	2,233.86	3,041.97	347.40	459.75	551.90	8,515.05	10,289.16	12,779.23
3. தேசிய சிறுசேமிப்பு நிதிக்கு வெளியிடப்பட்ட சிறப்புப் பிணைய பத்திரங்கள் Special Securities issued to the National Small Savings Fund	24,069.40	1,443.74	1,273.30	1,000.00	1254.17	1,433.28	1,698.58	24,258.97	24,098.99	23,400.41
4. நிதி நிறுவனங்கள் / வங்கிகளிடமிருந்து கடன்கள் Borrowings from Financial Institutions / Banks	6,654.00	2569.53	2,809.70	4,326.30	2072.66	2155.50	3259.64	7,150.87	7,805.07	8,871.73
5. இந்திய ரிசர்வ் வங்கியிடமிருந்து வழிவகை முன்பணம் / மிகைப்பற்று Ways and Means Advances / Overdraft from Reserve Bank of India
Public Debt பொதுக்கடன்	140,041.80	31,080.36	36,996.85	41,703.27	6,487.70	6,621.83	8,191.58	164,634.46	195,009.48	228,521.17
6. சிறுசேமிப்பு, வருங்கால வைப்பு நிதி முதலியன Small Savings, Provident Funds, etc.	14,009.44	6,825.96	7,353.40	7,639.92	5,503.08	5,792.42	6,023.03	15,332.32	16,893.30	18,510.19
வரவு செலவுத் திட்டப்படியான கடன்கள் Budgetary Borrowings	154,051.24	37,906.32	44,350.25	49,343.19	11,990.78	12,414.25	14,214.61	179,966.78	211,902.78	247,031.36

(ரூபாய் கோடியில்) (Rupees in Crores)

பொறுப்புகள் LIABILITIES	1-4-2014 நாளன்று உள்ள நிலுவை	நிதியாண்டில் கோரப்பட்டவை Raised during the Fiscal Year			நிதியாண்டில் திருப்பிச் செலுத்தப்பட்டவை/ மீட்கப்பட்டவை Repayment/Redemption during the Fiscal Year			மார்ச்சு இறுதி நாளன்று உள்ள நிலுவை Outstanding at the end of March		
	Outstanding as on 1st April 2014	2014-2015 கணக்குகள் Accounts	2015-2016 திருத்த மதிப்பீடு Revised Estimate	2016-2017 வரவு செலவுத் திட்ட மதிப்பீடு Budget Estimate	2014-2015 கணக்குகள் Accounts	2015-2016 திருத்த மதிப்பீடு Revised Estimate	2016-2017 வரவு செலவுத் திட்ட மதிப்பீடு Budget Estimate	2014-2015 கணக்குகள் Accounts	2015-2016 திருத்த மதிப்பீடு Revised Estimate	2016-2017 வரவு செலவுத் திட்ட மதிப்பீடு Budget Estimate
(1)	(2)	(3)	(4)	(5)	(6)	(7)	(8)	(9)	(10)	(11)
7 சேமிநிதிகள் Reserve Funds	1189.98	3,683.93	4,857.15	4,629.46	3559.04	4,828.41	3,763.37	1314.87	1343.61	2,209.70
8 வைப்புத்தொகைகள் Deposits	11,439.67	52,175.16	65,169.97	76,439.50	53,049.47	65,897.12	77,564.72	10,565.36	9,838.21	8,712.99
மொத்தம் - பொறுப்புகள் (வழிவகை முன்பணம்/மிசைப்பற்று நீங்கலாக) TOTAL - Liabilities (excluding WMA / OD)	166,680.89	93,765.41	114,377.37	130,412.15	68,599.29	83,139.78	95,542.70	191,847.01	223,084.60	257,954.05

R

பதின்மூன்றாம் நிதிக்குழுவின் பரிந்துரைகளின் அடிப்படையில் இந்த விவர அறிக்கை மாற்றியமைக்கப்பட்டுள்ளது.

The statement is revised based on the recommendation of the Thirteenth Finance Commission.

5. மாநில அரசின் பொறுப்புகள் குறித்த நிறையிட்ட சராசரி வட்டி வீதங்கள்
5. Weighted Average Interest Rates on State Government Liabilities

பொறுப்புகள் LIABILITIES	நிதியாண்டில் கோரப்பட்டவை Raised during the Fiscal Year ^		நிலுவைத் தொகை (மார்ச் - முடிவு) Outstanding Amount (End-March)	
	2014-2015 கணக்குகள் Accounts	2015-2016 திருத்த மதிப்பீடு Revised Estimate	2014-2015 கணக்குகள் Accounts	2015-2016 திருத்த மதிப்பீடு Revised Estimate
(1)	(2)	(3)	(4)	(5)
1. வெளிச்சந்தைக் கடன்கள் Market Borrowings	8.65%	8.21%	8.43%	8.52%
2. மத்திய அரசிடமிருந்து கடன்கள் (வெளிநாட்டு நிதி உதவிபெறும் திட்டத்திற்கான கடன்கள் நீங்கலாக) Loans from Centre (excluding EAP Back to Back Loans)	9.00%	---	8.18%	8.19%
3. வெளிநாட்டு நிதி உதவிபெறும் திட்டத்தின்கீழ் பெறப்படும் கடன்கள் Loans for Externally Aided Projects (on Back to Back Basis)	5.61%	4.23%	3.49%	3.63%
4. தேசிய சிறுசேமிப்பு நிதிக்கு வெளியிடப்பட்ட சிறப்புப் பிணைய பத்திரங்கள் Special Securities issued to the National Small Savings Fund	9.50%	9.50%	9.63%	9.62%
5. நிதி நிறுவனங்கள் / வங்கிகளிடமிருந்து கடன்கள் Borrowings from Financial Institutions / Banks	8.26%	7.35%	8.00%	8.02%
6. இந்திய ரிசர்வ் வங்கியிடமிருந்து வழிவகை முன்பணம் / மிகைப்பற்று Ways and Means Advance / Overdrafts from Reserve Bank of India β	7.50%	6.75%	7.50%	6.75%
7. சிறுசேமிப்பு, வருங்கால வைப்பு நிதி முதலியன Small Savings, Provident Funds, etc.	8.70% \$	8.70% \$	8.70% \$	8.70% \$
மொத்தம் (இந்திய ரிசர்வ் வங்கியிடமிருந்து பெறப்பட்ட வழிவகை முன்பணங்கள் / மிகைப்பற்று நீங்கலாக) Total * (excluding WMA/OD from RBI)	8.52%	7.98%	8.38%	8.42%

A நிறையிட்ட சராசரி வட்டி வீதமானது, வாங்கப்பட்ட கடன்களுக்குத் தொடர்புடையதாகும்.

Weighted average interest rate where the respective weight is the amount borrowed.

* நிறையிட்ட சராசரி வட்டி வீதமானது, ஒவ்வொரு வகைப்பாட்டின்கீழ் பெறப்பட்ட கடன்களுக்குத் தொடர்புடையதாகும்.
Weighted average interest rate where the weights are the amount of the respective components of State Government liabilities.

β

இந்திய ரிசர்வ் வங்கியிடமிருந்து பெறப்படும் வழிவகை முன்பணம்/ மிகைப்பற்று ஆகியவற்றின் மீதான வட்டியானது ரீபோ வீதத்துடன் தொடர்புடையது. இந்த காலக் கட்டத்தில் மாநில அரசால் இந்திய ரிசர்வ் வங்கியிடமிருந்து வழிவகை முன்பணம்/ மிகைப்பற்று ஏதும் பெறப்படவில்லை. இக்கால கட்டத்தில் அவ்வப்பொழுது நிலவிவந்த ரீபோ வீதங்களாவன: 04.03.2015 முதல் 01.06.2015 முடிய 7.50%; 02.06.2015 முதல் 28.09.2015 முடிய 7.25% மற்றும் 29.09.2015 முதல் 6.75%.

Interest on Ways and Means Advances(WMA)/ Overdraft (OD) from Reserve Bank of India is linked to Repo rate. The Government has not availed WMA/ OD from Reserve Bank of India during this period. The effective Repo rates from time to time during the period were: 7.50% from 04.03.2015 to 01.06.2015; 7.25% from 02.06.2015 to 28.09.2015 and 6.75% from 29.09.2015.

\$ 01.04.2013 முதல் வட்டி வீதம் 8.70% ஆக மாற்றியமைக்கப்பட்டது.

Interest Rate revised to 8.70% with effect from 01.04.2013.

6. நடுத்தரக்கால நிதிக் கொள்கை குறித்த விவர அறிக்கை

6. MEDIUM TERM FISCAL POLICY STATEMENT

நிதிநிலைக் குறியீடுகள் - படிப்படியாக இலக்கு நிர்ணயித்தல்

Fiscal Indicators - Rolling Targets

குறியீடுகள் INDICATORS	2014-2015 கணக்குகள் Accounts	2015-2016 வரவு செலவுத் திட்ட மதிப்பீடு Budget Estimate	2015-2016 திருத்த மதிப்பீடு Revised Estimate	2016-2017 வரவு செலவுத் திட்ட மதிப்பீடு Budget Estimate	அடுத்த இரண்டாண்டுகளுக்கான இலக்குகள் Targets for next two years	
					2017-2018	2018-2019
1. மொத்த வருவாய் வரவுகளின் (TRR) சதவீதமாக வருவாய் உபரி(+)/ பற்றாக்குறை(-) Revenue Surplus(+)/ Deficit(-) as percentage of Total Revenue Receipts (TRR)	-5.23%	-3.24%	-6.86%	-6.02%	-9.55%	-5.74%
2. மாநிலத்தின் மொத்த உள்நாட்டு உற்பத்தி மதிப்பின் சதவீதமாக நிதிப் பற்றாக்குறை Fiscal Deficit as percentage of GSDP	2.88%	2.89%	2.94%	2.92%	3.30%	2.79%
3. மாநிலத்தின் மொத்த உள்நாட்டு உற்பத்தி மதிப்பின் சதவீதமாக எஞ்சியுள்ள மொத்த நிலுவைப் பொறுப்புகள் Total Outstanding Liabilities* as percentage of GSDP	19.10%	19.23%	19.27%	19.62%	20.27%	20.85%
4. மாநிலத்தின் மொத்த உள்நாட்டு உற்பத்தி மதிப்பின் சதவீதமாக மாநில சொந்த வரிவருவாய் State's Own Tax Revenue as percentage of GSDP	8.35%	8.74%	7.87%	7.66%	7.68%	7.79%

* வழிவகை முன்பணம். சேமநிதிகள் மற்றும் வைப்புத்தொகைகள் நீங்கலாக எஞ்சியுள்ள மொத்த நிலுவைப் பொறுப்புகள்.

Total Outstanding Liabilities excluding Ways and Means Advance, Reserve Funds & Deposits.

பிரிவு - V SECTION - V

மத்திய நிதிக் குழுவின் பரிந்துரைகளின்படி
கூடுதல் விவர அறிக்கைகள்

ADDITIONAL DISCLOSURE STATEMENTS IN TERMS OF CENTRAL FINANCE COMMISSION RECOMMENDATIONS

1. மத்திய அரசிடமிருந்து பெறப்படுபவை
Central Transfer
 2. 2014-2015 மற்றும் 2015-2016 ஆம் நிதி ஆண்டுகளில் மாநில வரிகளின் முக்கிய இனங்களில் வழங்கப்பட்ட வரி விலக்கு / குறைப்பு குறித்த அட்டவணை
Statement of Tax Exemption / Reduction on Major State Taxes for the financial years 2014-2015 and 2015-2016
 3. 2016-2017 ஆம் ஆண்டுக்கான முக்கிய வரிகளின் இணக்கச் செலவுகள்
Compliance Cost of Major Taxes for the year 2016-2017
 4. மூலதனச் செலவுகளின் வருவாய் விளைவுகள்
Revenue Consequences of Capital Expenditure
 5. அரசு - தனியார் பங்களிப்புடன் கூடிய திட்டங்களின் பொறுப்புகள்
Liabilities in Public Private Partnership Projects
-

1. மத்திய அரசிடமிருந்து பெறப்படுபவை

1. CENTRAL TRANSFER

(அ) மத்திய வரிகளிலிருந்து மாநிலத்திற்கு கிடைக்கும் பங்கு

(A) State's Share in Central Taxes

(ரூபாய் கோடியில்) (Rupees in Crore)

வரிசை எண் S.No.	தலைப்புகள் Heads	2014-2015 கணக்குகள் Accounts	2015-2016 வரவு செலவுத் திட்ட மதிப்பீடு Budget Estimate	2015-2016 திருத்த மதிப்பீடு Revised Estimate	2016-2017 வரவு செலவுத் திட்ட மதிப்பீடு Budget Estimate
1	கூட்டு நிறுவன வரி Corporation Tax	5,875.10	7,007.93	7,007.93	7,848.88
2	கூட்டு நிறுவன வரி நீங்கலாக ஏனைய வருமானம் மீதான வரிகள் Taxes on Income other than Corporation Tax	4,195.38	5,173.87	5,173.87	5,794.73
3	செல்வத்தின் மீது வரிகள் Taxes on Wealth	15.86	-0.20	-0.20	0.00
4	சங்க வரி Customs	2,720.95	3,252.79	3,252.79	3,643.13
5	மத்திய ஆயத் தீர்வைகள் Union Excise Duties	1,536.43	2,115.50	2,115.50	2,369.36
6	சேவை வரி Service Tax	2,480.17	3,600.01	3,600.01	4,032.01
7	ஏனைய வரிகளும் தீர்வைகளும் Other Taxes & Duties	---	-0.01	-0.01	0.00
	மொத்தம் TOTAL	16,823.89	21,149.89	21,149.89	23,688.11

பதினான்காம் நிதிக்குழுவின் பரிந்துரையின் அடிப்படையில் 2015-2016 ஆம் ஆண்டு முதல் மத்திய வரிகளில் சேவை வரி நீங்கலாக ஏனைய வரிகளில், தமிழ்நாட்டின் பங்கு 4.023 சதவீதமாகவும், சேவை வரியில் பங்கு 4.10 சதவீதமாகவும் உள்ளது.

As per the recommendations of Fourteenth Finance Commission, the share of Tamil Nadu is 4.023% in all Central taxes except Service Tax and in respect of Service Tax it is 4.10% since 2015-16.

(ஆ) மத்திய அரசிடமிருந்து மாநிலத்திற்கு கிடைக்கப்பெறும் தொகுப்பு வாரியான உதவி மானியங்கள்

(B) Statement of Central Grants to States, into constituent flows

(ரூபாய் கோடியில்) (Rupees in Crore)

வரிசை எண் S.No.	தலைப்புகள் Heads	2014-2015 கணக்குகள் Accounts	2015-2016 வரவு செலவுத் திட்ட மதிப்பீடு Budget Estimate	2015-2016 திருத்த மதிப்பீடு Revised Estimate	2016-2017 வரவு செலவுத் திட்ட மதிப்பீடு Budget Estimate
1)	திட்டத்தில் சேராத பணிகளுக்கு மானியங்கள் GRANTS FOR NON PLAN SCHEMES				
1	12 வது நிதிக்குழுவின் பரிந்துரையின் அடிப்படையிலான மானியங்கள் Grants as per the recommendations of 12th Finance Commission	164.22	0.00	0.00	0.00
2	13 வது நிதிக்குழுவின் பரிந்துரையின் அடிப்படையிலான மானியங்கள் Grants as per the recommendations of 13th Finance Commission	3,459.27	0.00	0.00	0.00

(ரூபாய் கோடியில்) (Rupees in Crore)

வரிசை எண் S.No.	தலைப்புகள் Heads	2014-2015 கணக்குகள் Accounts	2015-2016 வரவு செலவுத் திட்ட மதிப்பீடு Budget Estimate	2015-2016 திருத்த மதிப்பீடு Revised Estimate	2016-2017 வரவு செலவுத் திட்ட மதிப்பீடு Budget Estimate
3	14 வது நிதிக்குழுவின் பரிந்துரையின் அடிப்படையிலான மானியங்கள் Grants as per the recommendations of 14th Finance Commission	---	2,249.94	2,246.94	3,435.88
4	மதிப்புக்கூட்டு வரி அமல்படுத்துதல்/ மத்திய விற்பனை வரி குறைத்ததன் காரணமாக ஏற்படும் வருவாய் இழப்பை ஈடு செய்வதற்கான மானியங்கள் Grants towards compensation for introduction of Value Added Tax/ phasing out of Central Sales Tax	2,000.40	1,200.00	2,120.00	2,120.00
5	திட்டத்தில் சேராத பணிகளுக்கான ஏனைய மானியங்கள் Other Grants for Non Plan Schemes	453.94	594.95	1,744.32	364.88
	மொத்தம் TOTAL	6,077.83	4,044.89	6,111.26	5,920.76
II)	மாநிலத் திட்டப் பணிகளுக்கு மானியங்கள் GRANTS FOR STATE PLAN SCHEMES				
1	வழக்கமான மத்திய நிதியுதவி Normal Central Assistance	660.23	0.00	0.00	0.00
2	வெளிநாட்டு நிதியுதவி பெறும் திட்டங்களுக்கு கூடுதல் மத்திய நிதியுதவி Additional Central Assistance for Externally Aided Projects	6.77	9.19	49.64	30.06
3	ஏனைய திட்டங்களுக்கான கூடுதல் மற்றும் சிறப்பு மத்திய நிதியுதவி Additional/ Special Central Assistance for Other Schemes	10,588.34	11,201.84	13,304.87	14,723.89
	மொத்தம் TOTAL	11,255.34	11,211.03	13,354.51	14,753.95
III)	மத்திய திட்டப் பணிகளுக்கு மானியங்கள் GRANTS FOR CENTRAL PLAN SCHEMES	281.79	805.06	1,068.90	645.81
IV)	மத்திய அரசு பொறுப்பேற்கும் திட்டப் பணிகளுக்கு மானியங்கள் GRANTS FOR CENTRALLY SPONSORED PLAN SCHEMES	974.32	315.82	1,152.70	1,175.56
	மொத்தம் - மத்திய அரசிடமிருந்து பெறும் உதவி மானியங்கள் TOTAL - GRANTS-IN-AID FROM THE CENTRAL GOVERNMENT	18,589.28	16,376.80	21,687.37	22,496.08
	மொத்தம் - மத்திய அரசிடமிருந்து பெறப்படுபவை TOTAL - CENTRAL TRANSFER	35,413.17	37,526.69	42,837.26	46,184.19

திட்டம் வாரியான, கணக்குத் தலைப்புகளுடன் கூடிய விவரங்கள் வரவு செலவுத் திட்ட வெளியீடு எண். 60 - வருவாய் குறித்த விரிவான வரவு செலவுத் திட்ட மதிப்பீடுகளில் கொடுக்கப்பட்டுள்ளது.

Scheme-wise details with heads of account are furnished in the Budget Publication No.60 - Detailed Budget Estimates of Revenue.

2. 2014-2015 மற்றும் 2015-2016 ஆம் நிதி ஆண்டுகளில் மாநில வரிகளின் முக்கிய இனங்களில் வழங்கப்பட்ட வரி விலக்கு/குறைப்பு குறித்த அட்டவணை

2. Statement of Tax Exemption/Reduction on Major State Taxes for the Financial Years 2014-2015 and 2015-2016

(Rupees in lakhs) (ரூபாய் இலட்சத்தில்)

வ.எண். S.No.	விவரங்கள் Description	2014-15 கணக்குகள் Actual	2015-16 மதிப்பீடுகள் Estimates
	(அ) வணிக வரிகள் (A) Commercial Taxes		
1	எரிவாயு நிறுவனத்திலிருந்து முகவர் அல்லது மற்றைய எரிவாயு நிறுவனத்திற்கு விற்பனை செய்யப்படும் வீட்டு உபயோகத்திற்கான சமையல் எரிவாயு விற்பனைக்கான வரி குறைப்பு/விலக்கு அளித்தல் Tax reduction/exemption for sale of LPG for domestic use by an Oil company to a distributor or to another oil company	---	---
2	சேர்மங்களுடன் சேர்ந்த அல்லது சேராத பெட்ரோல் பொருட்கள் மீது வரி குறைப்பு Tax reduction for Petrol with or without additives	---	---
3	இரசாயன உரங்களுக்கான வரி விலக்கு அளித்தல் Tax exemption on Chemical Fertilizers	---	---
4	புழு பூச்சிக்கொல்லிகள், பூச்சிக்கொல்லிகள், கொறி விலங்குக் கொல்லிகள், நோய் நுண்ம கொல்லிகள் மீது வரி விலக்கு அளித்தல் Tax exemption on Insecticide, Pesticide, Rodenticides and Germicides	---	---
5	பாலிஸ்டர் பிலிம் நூலிழை மற்றும் ஒளிரும் நூலிழை நீங்கலாக சரிகை கொள்முதல் மற்றும் விற்பனைக்கு வரி விலக்கு அளித்தல் Tax exemption for purchase and sale of Zari excluding polyester film yarn and radiant yarn	---	---
6	எந்தவொரு அட்டவணையிலும் குறிப்பிடப்படாத ஏனைய பொருட்களுக்கு வரி குறைப்பு Tax reduction for any other goods not specified in any of the Schedule	---	---
7	வருடத்திற்கு 300 கோடி ரூபாய் விற்பனை அளவிற்கு கீழான மிளகு தூள் மற்றும் சோம்பு விற்பனைக்கு வரி விலக்கு அளித்தல் Tax exemption for Pepper Powder and Cuminseed powder on total turnover below Rs.300 crore per year	---	---
8	பாக்கு மட்டையிலிருந்து தயாரிக்கப்படும் தட்டு, கிண்ணம் மற்றும் தொன்னை உள்ளிட்ட பொருட்களுக்கு வரி குறைப்பு/விலக்கு அளித்தல் Tax reduction/exemption for Plates, Cups including Thonnai manufactured out of Areca Palm Leaf	---	---
9	பனிக் கட்டிகளுக்கு வரி விலக்கு அளித்தல் Tax exemption for Ice	---	---
10	வணிகச் சின்னம் இடப்பட்ட காபித்தூளுக்கு (உடனடி காபித்தூள் நீங்கலாக) வரி குறைப்பு Tax reduction for Branded Coffee Powder (other than instant coffee)	---	---
11	வர்ணம், தூரிகை, வணிகச் சின்னமிடப்பட்ட இனிப்பு மற்றும் காரவகைகள் மீது வரி குறைப்பு Tax reduction on Paint, Brush, Branded Sweets and Savouries	---	---

வ.எண். S.No.	விவரங்கள் Description	2014-15 கணக்குகள் Actual	2015-16 மதிப்பீடுகள் Estimates
12	தையலுக்கு பயன்படுத்தப்படும் கத்தி, கத்திரிக்கோல் மற்றும் ஊசி மீதான பொருட்களுக்கு வரி குறைப்பு Tax reduction for Knives, Scissors and Hand needles used for tailoring	---	---
13	வணிகச் சின்னமிடப்பட்ட உடனடியாக பயன்படுத்தப்படும் மாவுத் தூள் அல்லது ஈர மாவு பொருட்களுக்கு வரி குறைப்பு Tax reduction for Branded ready mix products in the form of flour powder or wet dough.	---	---
14	இன்சலினுக்கு வரி விலக்கு அளித்தல் Tax exemption for Insulin	---	---
15	கையினால் தயாரிக்கப்படும் பூட்டுகளுக்கு வரி விலக்கு அளித்தல் Tax exemption for Handmade locks	---	---
16	கோதுமைக்கு வரி விலக்கு அளித்தல் Tax exemption for Wheat	---	---
17	ஓட்ஸ் தானியத்திற்கு வரிவிலக்கு அளித்தல் Tax exemption for Oats	---	---
18	குழந்தைகளுக்கு பாலூட்டும் புட்டிகள் மற்றும் பாலூட்டும் காம்புகளுக்கு வரிவிலக்கு அளித்தல் Tax exemption for Feeding Bottles and Nipples	---	---
19	தலைக்கவசத்திற்கு வரிவிலக்கு அளித்தல் Tax exemption for Helmets	---	---
20	மின்சக்தியால் இயங்கக்கூடிய இரு சக்கர வாகனங்களுக்கு வரி குறைப்பு Tax reduction for Electrically operated two wheelers (E-bikes)	---	---
21	கையடக்க ஒளிரும் விளக்குகள் மற்றும் கையடக்க ஒளிரும் குழல் விளக்குகளுக்கு வரி குறைப்பு Tax reduction for Compact Fluorescent Lamps and Compact Fluorescent Tubes	---	---
22	மரக்குச்சிகள் மற்றும் மரப்பட்டைகளுக்கு வரி குறைப்பு Tax reduction for Splints and Veneers	---	---
23	சானிடரி நேப்கின்கள் மற்றும் டயாபர்கள் மீது வரி குறைப்பு Tax reduction for Sanitary Napkins and Diapers	---	---
24	குளை எண்ணெய்க்கு வரி விலக்கு அளித்தல் Tax exemption for Furnace Oil	---	---
25	மின் உற்பத்தி கருவிகளுக்கு வரி குறைத்தல் Tax reduction for Gensets	---	---
	மொத்தம் Total	---	---
	(ஆ) முத்திரைத் தாள்களும் பத்திரப் பதிவுக் கட்டணங்களும் (B) Stamps & Registration Fees		
26	கூட்டுறவு நிறுவனங்களால் மேற்கொள்ளப்படும் விற்பனைகளுக்கு முத்திரைத் தாள் கட்டணத்தை 100 விழுக்காடு தள்ளுபடி செய்தல் 100% Stamp Duty Remission for Sale Deeds executed by Co-Operative Societies	901.89	1363.48
27	சிட்கோ மற்றும் சிப்காட் நிறுவனங்களால் மேற்கொள்ளப்படும் விற்பனை மற்றும் குத்தகையுடன் கூடிய விற்பனைகளுக்கு முத்திரைத்தாள் கட்டணங்களில் 50 விழுக்காடு விலக்கு அளித்தல் 50% Stamp duty exemption for sale and lease-cum-sale executed by SIDCO/SIPCOT	1075.68	181.18

வ.எண். S.No.	விவரங்கள் Description	2014-15 கணக்குகள் Actual	2015-16 மதிப்பீடுகள் Estimates
28	குறு மற்றும் சிறு தொழில் நிறுவனங்களுக்காக மேற்கொள்ளப்படும் விற்பனை மற்றும் குத்தகையுடன் கூடிய விற்பனைகளுக்கு முத்திரைத்தாள் மற்றும் பத்திரப் பதிவுக் கட்டணங்களில் 50 விழுக்காடு விலக்கு அளித்தல். 50% Stamp duty and Registration Fees exemption for sale and lease-cum-sale executed in favour of Micro and Small Industries	129.13	130.87
29	குறு மற்றும் சிறு தொழில் நிறுவனங்களால் மேற்கொள்ளப்படும் ஆவண அடமானங்களுக்கான முத்திரைத்தாள் கட்டணங்களுக்கு விலக்கு அளித்தல் Stamp Duty exemption for Mortgage executed by Micro & Small Industries	9.12	8.38
30	அரசு ஊழியர்களால் மேற்கொள்ளப்படும் ஆவண அடமானம் மற்றும் திரும்பக் கொடுக்கும் ஆவணங்களுக்கான முத்திரைத்தாள் மற்றும் பத்திரப் பதிவுக் கட்டணங்களைக் குறைத்தல் Remission of Stamp Duty and Registration Fees for Mortgage and Reconveyance Deeds by Government Servants	98.27	91.99
31	விவசாயிகள் மற்றும் மிகச் சிறிய நிறுவனங்களால் மேற்கொள்ளப்படும் உரிம ஆவண ஒப்படைப்பிற்கான முத்திரைத்தாள் கட்டணங்களுக்கு முழு விலக்கு அளித்தல். Total exemption of Stamp Duty for Deposit of Title Deeds by farmers and Tiny Industries.	2211.23	1289.23
32	தமிழ்நாடு வீட்டுவசதி வாரியத்தால் எழுதி கொடுக்கப்படும் கிரைய ஆவணங்களுக்கான முத்திரைத்தாள் மற்றும் பத்திரப் பதிவுக் கட்டணங்களைக் குறைத்தல். Remission of Stamp Duty and Registration Fees for the Document executed by Tamil Nadu Housing Board.	229.13	300.92
33	ரூபாய் 25,000/- மதிப்பிற்குட்பட்ட கிரைய ஆவணங்களுக்கு முத்திரைத்தாள் மற்றும் பத்திரப் பதிவுக் கட்டணங்களுக்கு முழு விலக்கு அளித்தல். Total exemption of Stamp Duty and Registration Fees for sale deed value upto Rs.25,000/-	131.63	97.11
	மொத்தம் Total (இ) வண்டிகள் மீது வரிகள் (C) Taxes on Vehicles	4786.08	3463.16
34	உதவும் கரங்கள். அரும்பாக்கம். சென்னை கிளை நிறுவன அலுவலகத்தின் கனரக மோட்டார் வாகனத்தின் (சரக்கு வாகனம்) உரிமத்தை பதிவு செய்வதற்கான வாகன வரியில் 50 விழுக்காடு விலக்கு அளித்தல். 50% Motor Vehicle Tax exemption for registration of Heavy Motor Vehicle (Goods Carriage) to M/s.Udavumkarangal, Arumbakkam Chennai Branch	0.06	0.06
35	கருணை இல்லம். சென்னை நிறுவன அலுவலகத்தின் இலகுரக மோட்டார் வாகனத்தின் (அவசர ஊர்தி) உரிமத்தை பதிவு செய்வதற்கான வாகன வரியில் 50 விழுக்காடு விலக்கு அளித்தல். 50% Motor Vehicle Tax exemption for registration of Light Motor Vehicle (Ambulance) to M/s.Karunai Illam, Chennai.	0.01	0.01
36	சென்னை. புற்று நோய் நிலையத்தின் தலைவருக்கு தனியார் சேவை வாகனத்தின் வாகன வரியில் 75 விழுக்காடு விலக்கு அளித்தல். 75% Tax concession for Private Service Vehicle to the Chairman, Cancer Institute (WIA), Chennai.	0.53	0.53
	மொத்தம் Total	0.60	0.60

(Rupees in lakhs) (ரூபாய் இலட்சத்தில்)

வ.எண், S.No.	விவரங்கள் Description	2014-15 கணக்குகள் Actual	2015-16 மதிப்பீடுகள் Estimates
37	(ஈ) மின்சாரத்தின் மீது வரிகளும் தீர்வைகளும் (D) Taxes and Duties on Electricity		
	சிறப்பு பொருளாதார மண்டலங்கள் மற்றும் புதிய தொழில் முனைவோர் நிறுவனங்களில் செலுத்த வேண்டிய மின்சார வரிக்கு விலக்கு அளித்தல். Electricity Tax exemption allowed to the new Industrial Units and Special Economic Zones.	2797.20	3248.26
	மொத்தம் Total	2797.20	3248.26
	பெரு மொத்தம் Grand Total	7583.88	6712.02

3. 2016-2017 ஆம் ஆண்டுக்கான முக்கிய வரிகளின் இணக்கச் செலவுகள்

3. COMPLIANCE COST OF MAJOR TAXES FOR THE YEAR 2016-2017

(ரூபாய் இலட்சத்தில்) (Rupees in lakhs)

வ.எண். S.No.	தலைப்புகள் Heads	தொகை Amount
1	வணிக வரிகள் COMMERCIAL TAXES	32951.93
2	மாநில ஆயத்தீர்வை STATE EXCISE	10056.60
3	முத்திரைத் தாள்களும் பத்திரப் பதிவுக் கட்டணங்களும் STAMPS AND REGISTRATION FEES	29642.28
4	வண்டிகள் மீது வரிகள் TAXES ON VEHICLES	17909.44
	மொத்தம் Total	90560.25

4. மூலதனச் செலவுகளின் வருவாய் விளைவுகள்

4. Revenue Consequences of Capital Expenditure

பிரிவுகள் Sector	2016-2017 வரவு செலவு மதிப்பீட்டின் படி மூலதனச் செலவுகள் Capital Expenditure as per BE -2016-2017	2017-2018 வருவாய் விளைவுகள் Revenue Consequences for 2017-2018	2018-2019 வருவாய் விளைவுகள் Revenue Consequences for 2018-2019
(1)	(2)	(3)	(4)
		[ரூபாய் கோடியில்] [Rupees in Crores]	
1 சாலைகளும் பாலங்களும் Roads and Bridges	7067.30	353.37	371.03
2 எரிசக்தி Energy	2165.00	21.65	21.87
3 பாசனம் Irrigation	1828.71	91.44	96.01
4 வீட்டு வசதி Housing	237.51	2.38	2.40
5 கல்வி Education	1074.00	10.74	10.85
6 சுகாதாரம் Health	424.69	4.25	4.29
7 குடிநீர் வழங்கல் Water Supply	1837.15	18.37	18.56
8 நகர்ப்புற வளர்ச்சி Urban Development	3451.49	34.51	34.86
9 ஊரக வளர்ச்சி Rural Development	1062.84	10.63	10.73
10 விவசாயம் மற்றும் துணைப்பணிகள் Agriculture and Allied Services	1480.93	14.81	14.96
11 மற்றவை Others	3879.24	38.79	39.18
மொத்தம் Total	24508.86	600.93	624.73

5. அரசு-தனியார் பங்களிப்புடன் கூடிய திட்டங்களின் பொறுப்புகள்

5. Liabilities in Public Private Partnership Projects

	திட்டங்கள் Projects (1)	எதிர்நோக்கும் பொறுப்புகள் Future Liability (2)
1	சென்னை மாநகர வெளிவட்டச் சாலை - I Outer Ring Road-I for Chennai City	2013-2014 ஆம் ஆண்டிலிருந்து ஒரு அரையாண்டிற்கு ரூ.59.05 கோடி வீதம் 17.5 ஆண்டுகள் செலுத்தப்படல் வேண்டும். Rs.59.05 crores has to be paid every half-year from 2013-2014 for 17.5 years.
2	சென்னையில் அமையவிருக்கும் 100 MLD கடல் நீரை குடிநீராக்கும் திட்டம் 100 MLD Desalination Plant at Chennai	சென்னை பெருநகர் குடிநீர் வழங்கல் மற்றும் கழிவு நீரகற்று வாரியத்திற்கு சாத்தியக்கூறு இடைவெளிக்கான நிதியுதவியாக 2016-2017 ஆம் ஆண்டிற்கு ரூ.175 கோடி அளிக்கப்படல் வேண்டும். Viability Gap support has to be provided to Chennai Metropolitan Water Supply and Sewerage Board. Rs.175 Crores is provided in BE 2016-2017.

அரக மைய அச்சகம், சென்னை-600 079.