

झारखण्ड सरकार

झारखण्ड सरकार  
Government of Jharkhand

बजट-एक झलक  
**BUDGET-AT A GLANCE**

**2016-17**

फरवरी 2016  
February 2016

योजना-सह-वित्त विभाग  
Planning - cum - Finance Department

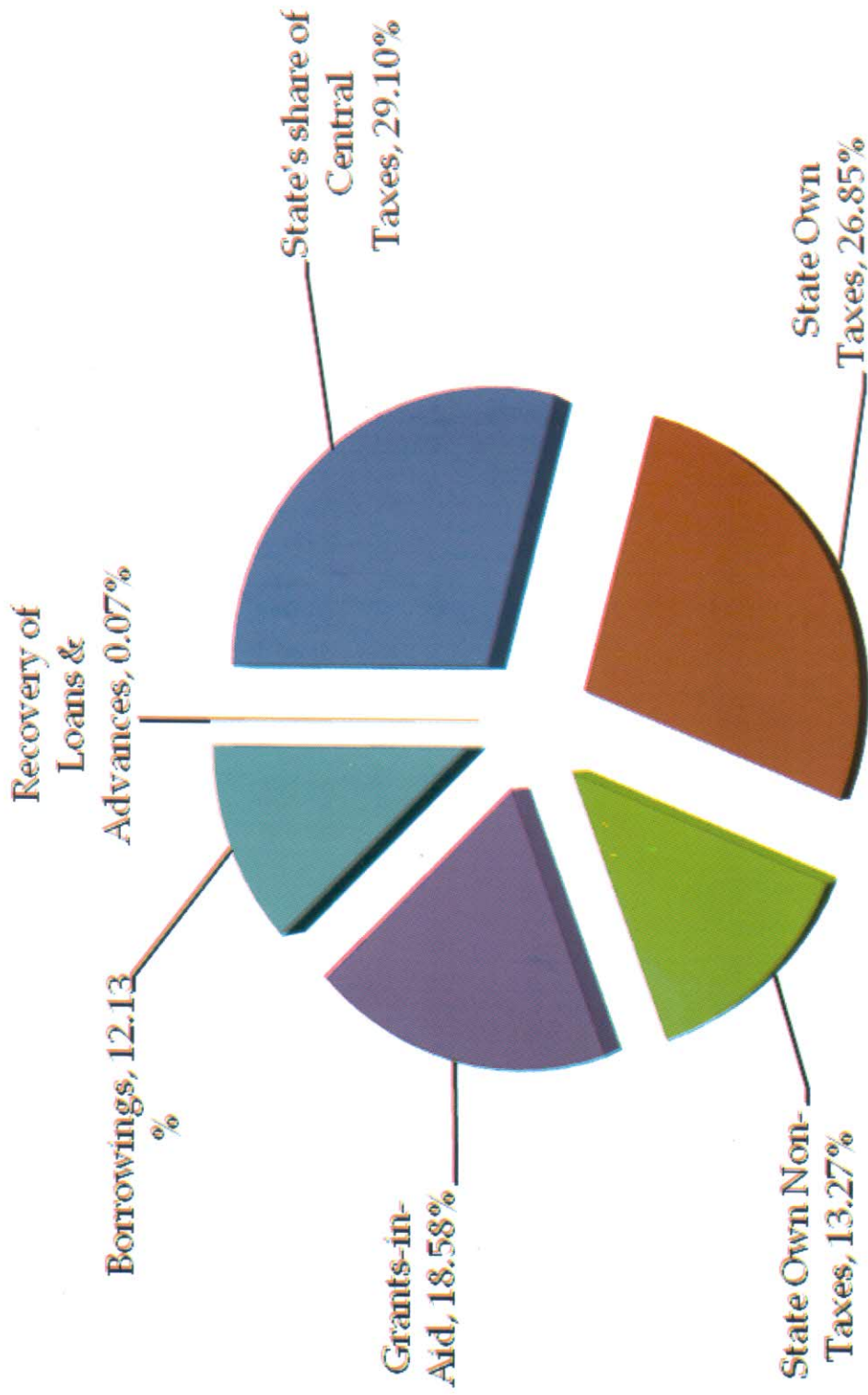
**बजट - एक झलक / Budget - At a Glance**

(Rs. in crore)

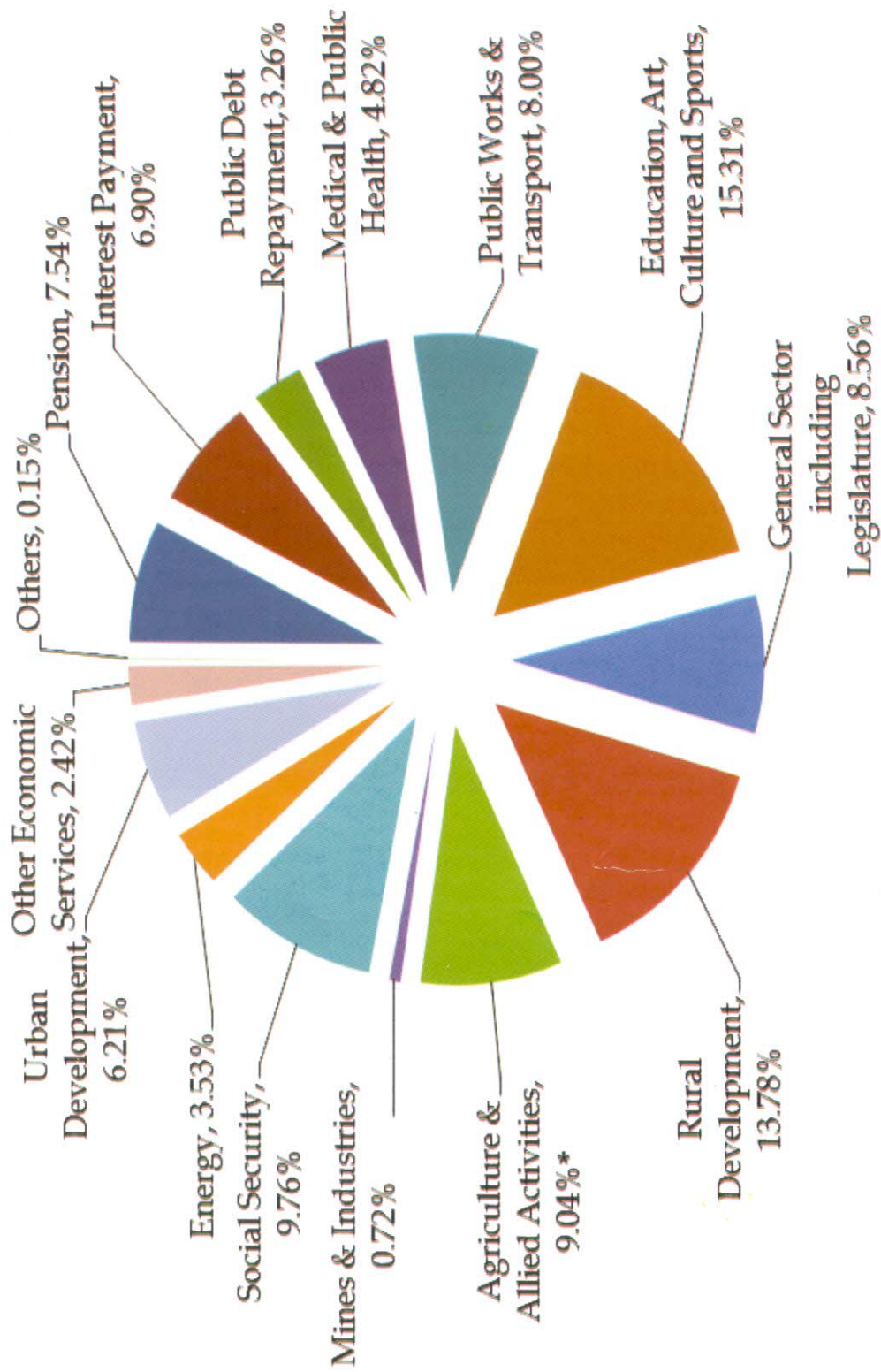
श्रोत	Sources	2014-2015 वास्तविक Actual	2015-2016 बजट अनुमान Budget Estimates	2015-2016 संशोधित अनुमान Revised Estimates	2016-2017 बजट अनुमान Budget Estimates
1	2	3	4	5	6
<b>1. राजस्व प्राप्तियाँ</b>	<b>1. Revenue Receipts</b>	<b>31564.56</b>	<b>48027.31</b>	<b>48650.29</b>	<b>55756.42</b>
<b>2. कर राजस्व</b>	<b>2. Tax Revenue</b>	<b>19836.82</b>	<b>26701.06</b>	<b>30744.80</b>	<b>35528.66</b>
(क) केन्द्रीय करों में हिस्सेदारी	(a) State's share of Central Taxes	9487.01	12000.27	16498.80	18478.66
(ख) राज्य का स्व कर राजस्व	(b) State's Own Taxes	10349.81	14700.78	14246.00	17050.00
<b>3. कर-भिन्न राजस्व</b>	<b>3. Non-Tax Revenue</b>	<b>11727.74</b>	<b>21326.25</b>	<b>17905.49</b>	<b>20227.76</b>
(क) राज्य का स्व कर-भिन्न राजस्व	(a) State's Own Non-Taxes	4335.06	6304.13	6905.49	8425.76
(ख) केन्द्र सरकार से अनुदान	(b) Grants-in-Aid from GOI	7392.68	15022.12	11000.00	11802.00
<b>4. पूँजी प्राप्तियाँ</b>	<b>4. Capital Receipts</b>	<b>8476.94</b>	<b>7465.65</b>	<b>7466.67</b>	<b>7746.27</b>
(क) ऋणों की वसूली	(a) Recoveries of Loans	33.06	49.65	50.67	46.27
(ख) अन्य प्राप्तियाँ	(b) Other Receipts	0.00	0.00	0.00	0.00
(ग) उधार एवं अन्य देयताएँ	(c) Borrowing and Other Liabilities %	8443.88	7416.00	7416.00	7700.00
<b>5. कुल प्राप्तियाँ (1+4)</b>	<b>5. Total Receipts (1+4)</b>	<b>40041.50</b>	<b>55492.95</b>	<b>56116.96</b>	<b>63502.69</b>
<b>6. गैर योजना व्यय</b>	<b>6. Non-Plan Expenditure</b>	<b>21296.12</b>	<b>23356.11</b>	<b>25754.82</b>	<b>26437.34</b>
<b>7. राजस्व खाते पर जिसमें</b>	<b>7. On Revenue Account of Which</b>	<b>19358.98</b>	<b>20987.20</b>	<b>23333.14</b>	<b>24235.73</b>
(क) ब्याज भुगतान	(a) Interest Payments	2929.15	3426.94	3429.94	4180.43
(ख) वेतन	(b) Salary	7381.55	9165.09	8673.86	10197.45
(ग) पेंशन	(c) Pension	3465.32	4492.61	4570.14	4789.69
<b>8. पूँजी खाते पर जिसमें</b>	<b>8. On Capital Account of Which</b>	<b>1937.14</b>	<b>2368.91</b>	<b>2421.68</b>	<b>2201.61</b>
(क) राज्य का आंतरिक ऋण	(a) Internal Debt of the State	1721.71	2086.92	2086.92	1860.38
(ख) भारत सरकार से ऋण	(b) Loans and Adv. from GOI	158.17	171.61	171.61	206.78
(घ) पूँजी व्यय	(c) Capital Expenditure	22.82	25.05	77.82	25.05
(ङ) ऋण एवं अग्रिम	(d) Loans and Advances	34.44	85.33	85.33	109.40
<b>9. योजना व्यय *</b>	<b>9. Plan Expenditure *</b>	<b>18745.38</b>	<b>32136.84</b>	<b>36498.51</b>	<b>37065.35</b>
(क) राजस्व खाते पर	(a) On Revenue Account	12435.92	22356.04	19960.14	24526.19
(ख) जिसमें, पूँजी परिसम्पतियों के सृजन हेतु अनुदान	(b) of which, Grants for creation of Capital Assets	3652.09	5194.88	5333.27	6494.51
(ग) उदय योजना अन्तर्गत ऋण**	(c) Loans under UDAY Scheme**	0.00	0.00	6136.37	0.00
(घ) पूँजी खाते पर	(d) On Capital Account	6309.46	9780.80	10402.00	12539.15
<b>10. कुल व्यय (6+9)</b>	<b>10. Total Expenditure (6+9)</b>	<b>40041.50</b>	<b>55492.95</b>	<b>62253.33</b>	<b>63502.69</b>
(क) राजस्व व्यय (7+9क)	(a) Revenue Expenditure (7+9a)	31794.90	43343.24	43293.28	48761.92
(ख) पूँजी खाते पर व्यय (8+9ग+9घ)	(b) Capital Expenditure (8+9c+9d)	8246.60	12149.71	18960.05	14740.77
<b>11. राजस्व घाटा (10क-1)</b>	<b>11. Revenue Deficit (10a-1)</b>	<b>230.34</b>	<b>-4684.06</b>	<b>-5357.01</b>	<b>-6994.50</b>
स.रा.घ.उ. का प्रतिशत	% of GSDP	0.12	-2.07	-2.37	-2.69
<b>12. प्रभावी राजस्व घाटा (11-9ख) @</b>	<b>12. Effective Revenue Deficit (11-9b) @</b>	<b>-3421.74</b>	<b>-9878.94</b>	<b>-10690.28</b>	<b>-13489.01</b>
स.रा.घ.उ. का प्रतिशत	% of GSDP	-1.73	-4.36	-4.72	-5.18
<b>13. राजकोषीय घाटा {10-(1+4क+4ख+8क+8ख)}</b>	<b>13. Fiscal Deficit {10-(1+4a+4b+8a+8b)}</b>	<b>6564.00</b>	<b>5157.47</b>	<b>5157.47</b>	<b>5632.83</b>
स.रा.घ.उ. का प्रतिशत %	% of GSDP %	3.32	2.28	2.28	2.16
<b>14. प्राथमिक घाटा (12-7क)</b>	<b>14. Primary Deficit (13-7a)</b>	<b>3634.85</b>	<b>1730.53</b>	<b>1727.53</b>	<b>1452.41</b>
स.रा.घ.उ. का प्रतिशत	% of GSDP	2.10	0.76	0.76	0.56
** केन्द्र सरकार के अनुसार उदय योजना अन्तर्गत प्रदायी ऋण वित्तीय वर्ष 2015-16 के संशोधित अनुमान में राजकोषीय घाटा सीमा के अन्तर्गत नहीं होगा।					
* वित्तीय वर्ष 2015-16 के पुनरीक्षित योजना व्यय 30362.14 करोड़ रुपये तथा उदय योजना के लिए 6136.37 करोड़ रुपये के प्रदायी ऋण को शामिल करने पर कुल योजना व्यय 36498.51 करोड़ रुपये होगा।					
§ वित्तीय वर्ष 2016-17 में राजकोषीय घाटा को स.रा.घ.उ. (GSDP) का 3.50 प्रतिशत तक सीमित रखने के लक्ष्य के विरुद्ध 2.16 प्रतिशत का अनुमान है।					
@ इसमें पूँजी परिसम्पतियों के सृजन हेतु अनुदान शामिल नहीं है।					
% वित्तीय वर्ष 2014-15 के वास्तविकी में उधार एवं अन्य देयताएँ में समेकित निधि का घाटा शामिल है।					
% Borrowing & Other Liabilities includes Deficit in Consolidated Funds in the FY 2014-15 Actual.					
# स.रा.घ.उ. को वित्तीय वर्ष 2016-17 के लिये अर्थ एवं सांख्यिकी निदेशालय द्वारा वित्तीय वर्ष 2015-16 के लिये जारी 226404.91 करोड़ रुपये के अग्रिम अनुमानों की तुलना में 14.92 प्रतिशत विकास दर के साथ 260185.41 करोड़ रुपये माना गया है।					
# GSDP for FY 2016-17 has been projected at Rs. 260185.41 crore assuming 14.92% growth over the advance estimate of FY 2015-16 (Rs. 226404-91 crore) released by Directorate of Economics & Statistics. GSDP for 2014-15 Rs. 197514.31 crore.					



# RUPEE COMES FROM

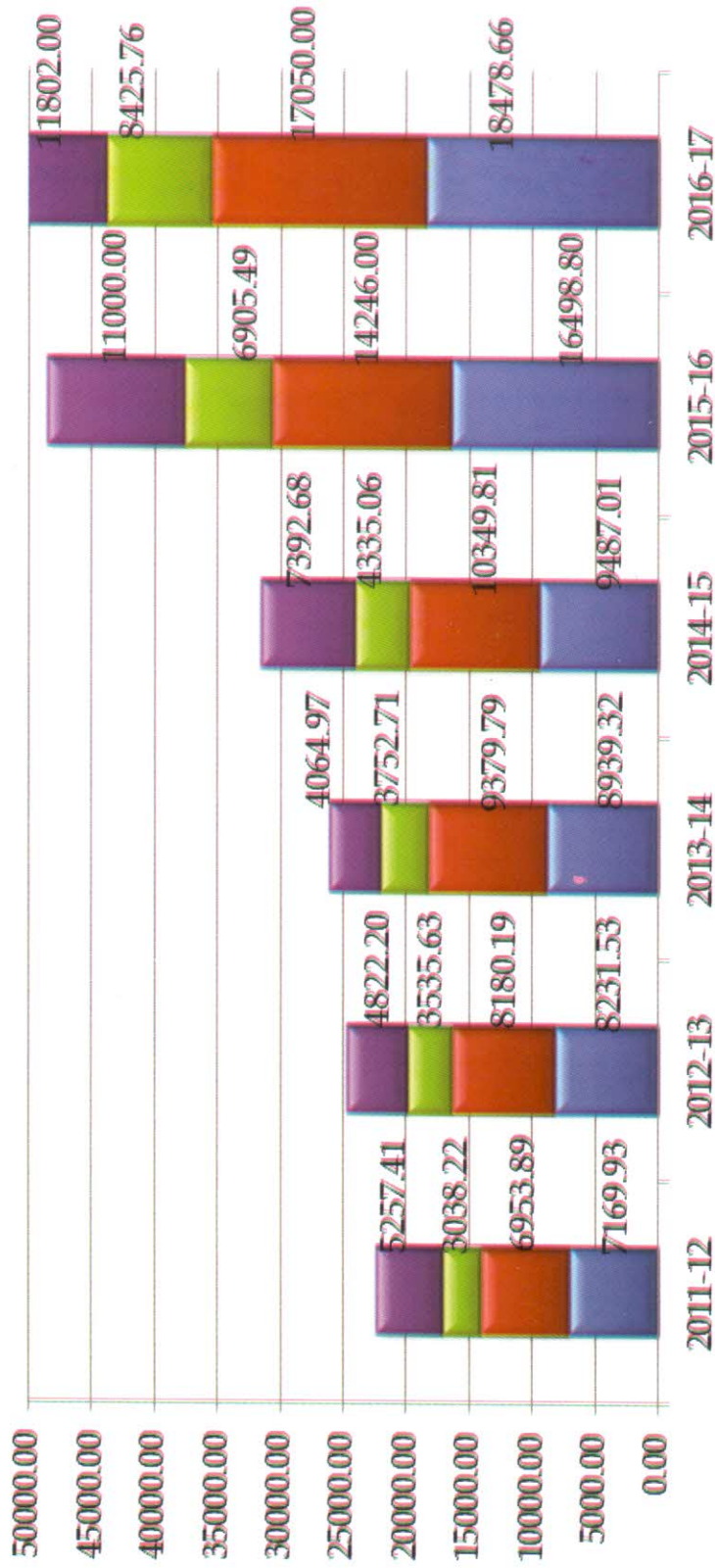


# RUPEE GOES TO



\*Total Plan Outlay for Agriculture Budget is 13.07%.

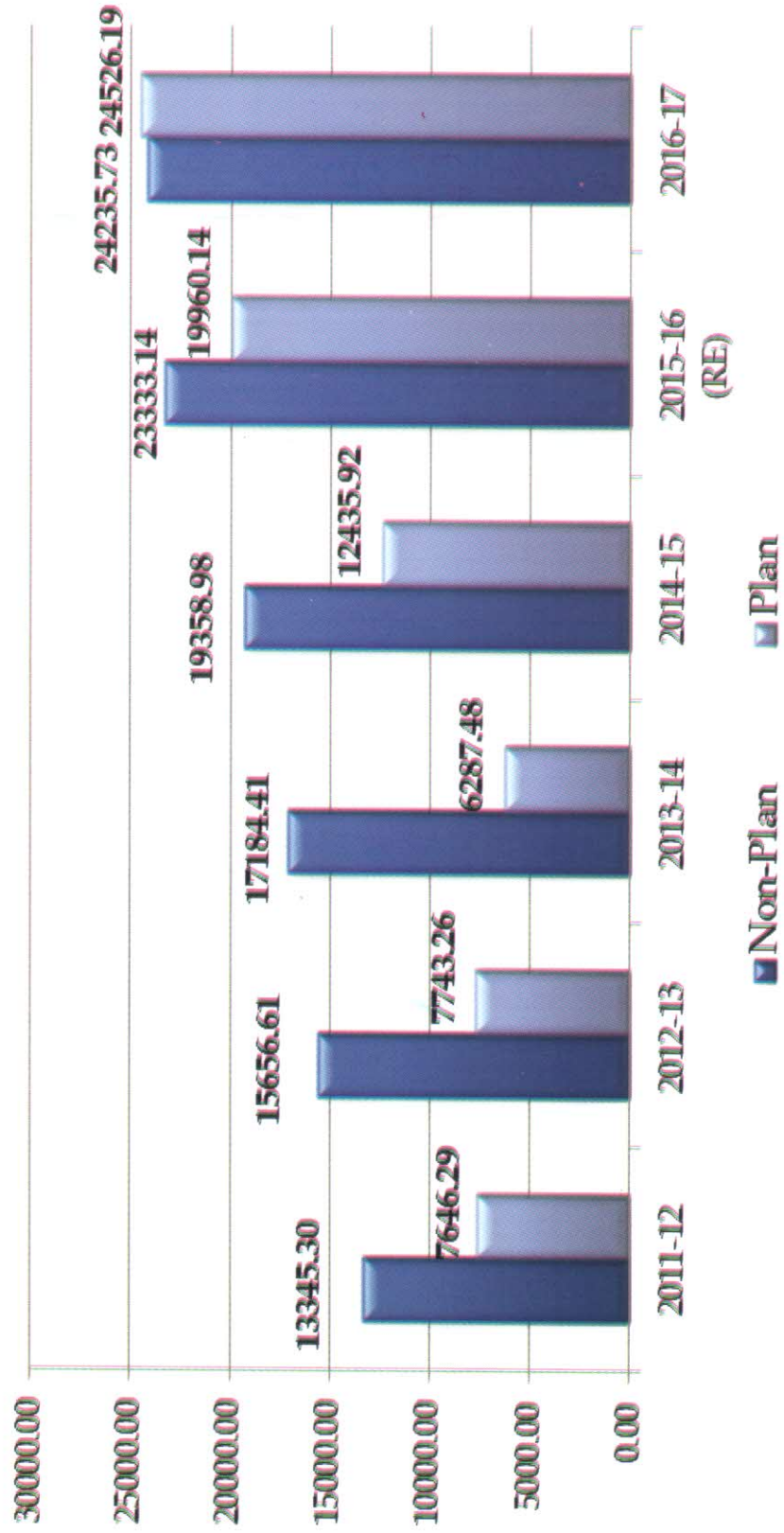
# COMPONENT ON REVENUE RECEIPT



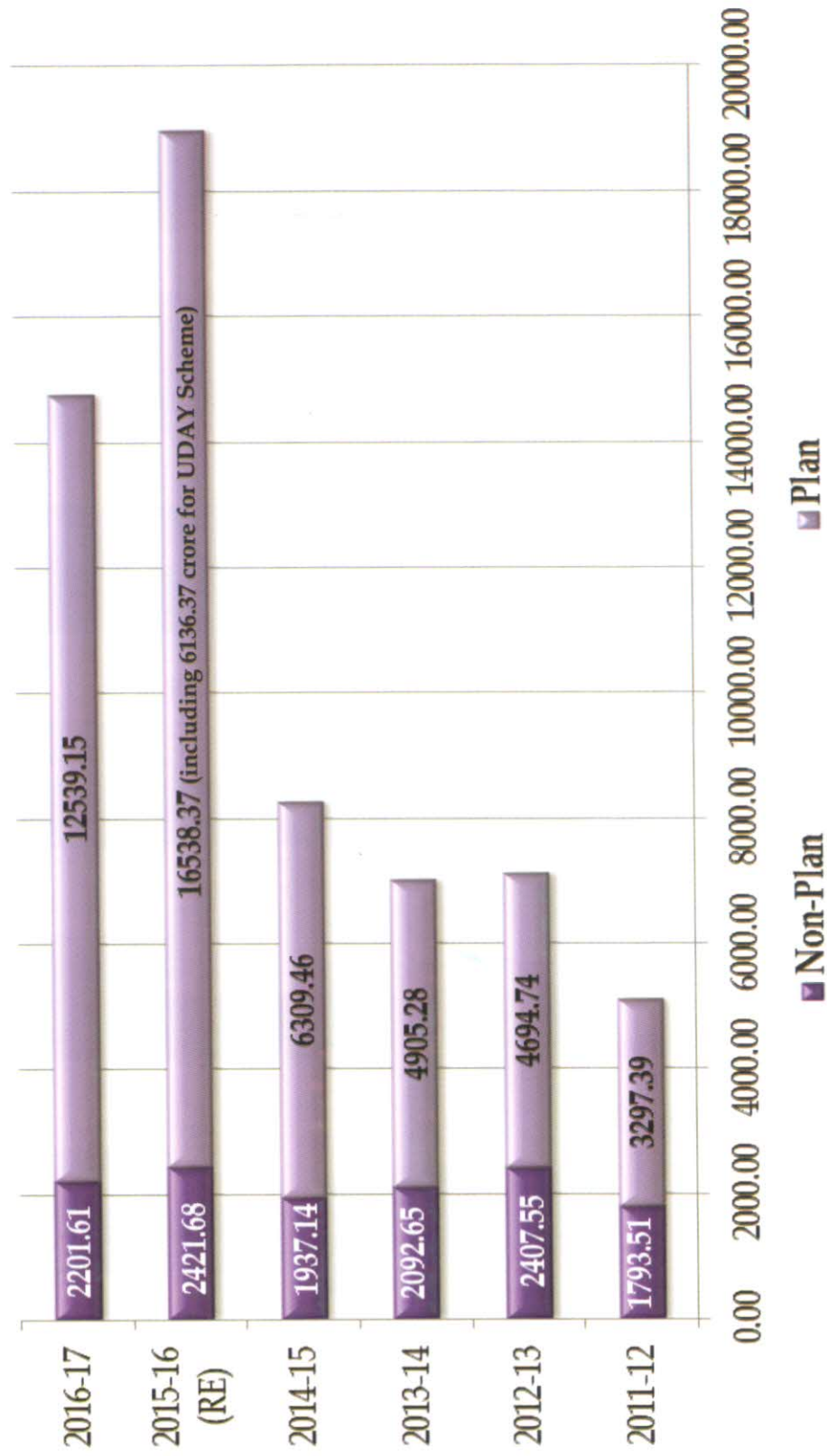
■ Grants-in-Aid ■ Non-Tax Revenue ■ State Own Taxes ■ Share in Central Taxes (RE)



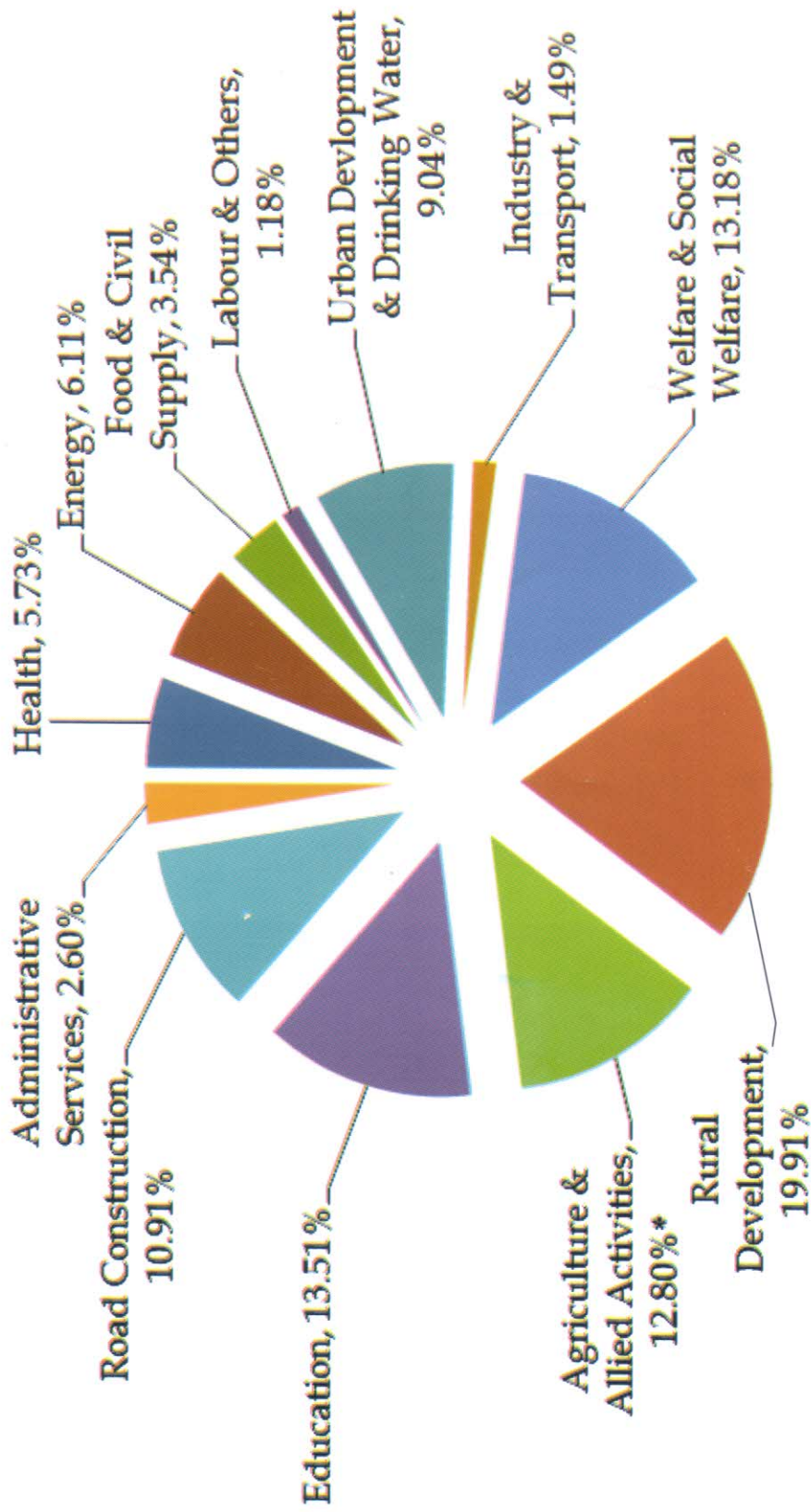
# EXPENDITURE ANALYSIS - REVENUE ACCOUNT



## EXPENDITURE ANALYSIS - CAPITAL ACCOUNT



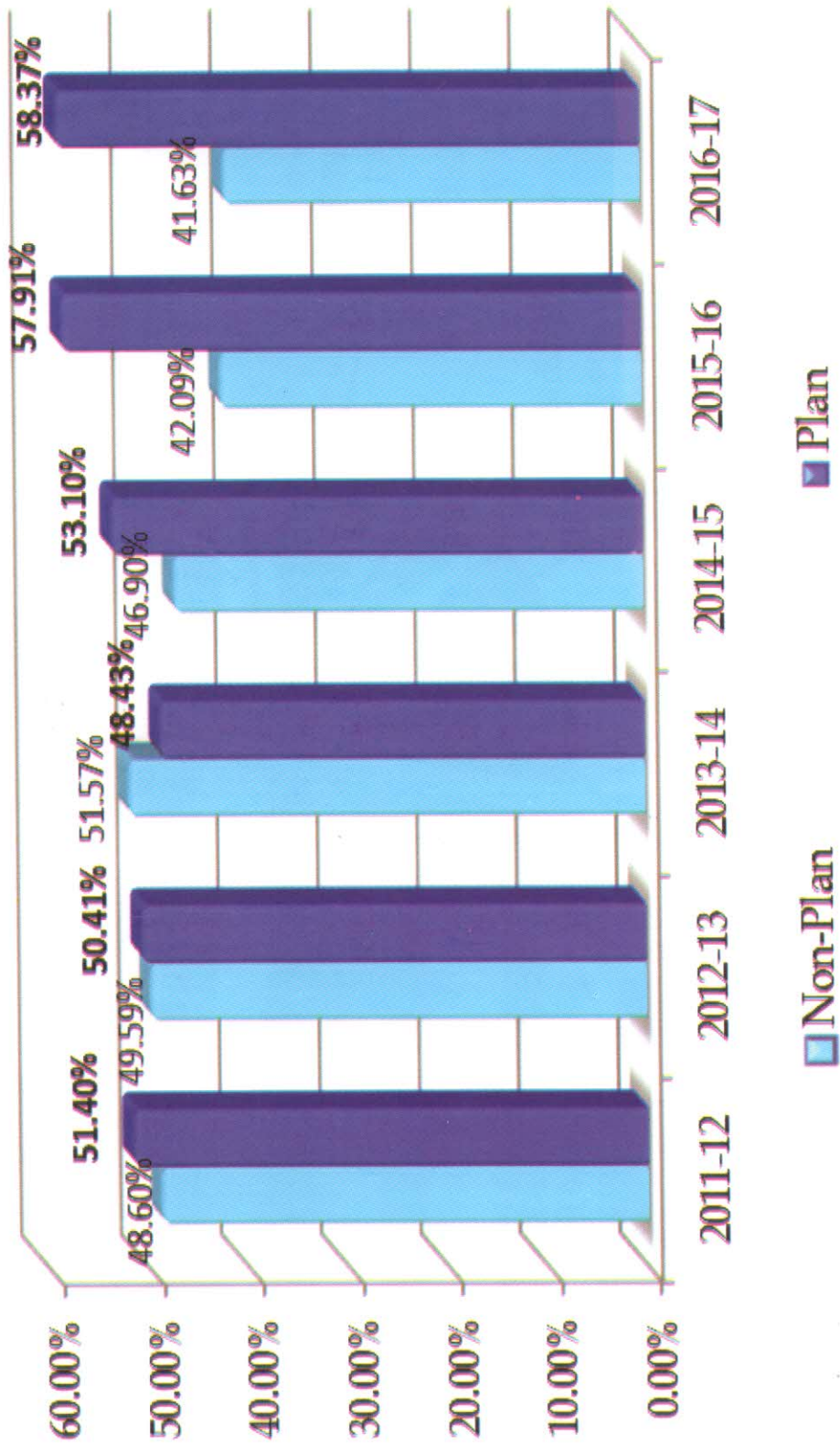
# ANNUAL STATE PLAN 2016-17



\*Total Plan Outlay for Agriculture Budget is 13.07%.



# PLAN & NON-PLAN EXPENDITURE ANALYSIS (BUDGET)



## REVENUE & CAPITAL EXPENDITURE ANALYSIS UNDER PLAN (BUDGET)

