

GOVERNMENT OF UTTARAKHAND

**NATIONAL PROGRAMME OF MID DAY
MEAL IN SCHOOLS**

MID DAY MEAL SCHEME

**ANNUAL WORK PLAN AND BUDGET
2008-09**

**मध्याह्न भोजन योजना
MID DAY MEAL SCHEME**

**STATE PROJECT OFFICE, SARVA SHIKSHA ABHIYAN,
(MDM CELL)
MAYUR VIHAR, DEHRADUN, UTTARAKHAND**

FOR REFERENCE ONLY




GOVERNMENT OF UTTARAKHAND

National Programme of Mid Day Meal in Schools

[Mid Day Meal Scheme]

**ANNUAL WORK PLAN AND BUDGET
2008-09
STATE – UTTARAKHAND**



NUEPA DC

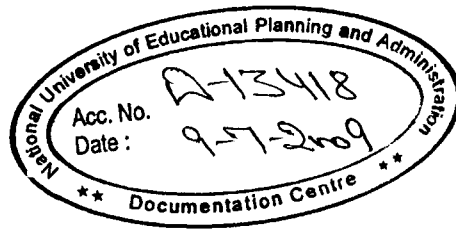


D13418

**मध्याह्न भोजन योजना
Mid Day Meal Scheme**

**State Project Office, Sarva Shiksha Abhiyan, (MDM Cell)
Mayur Vihar, Dehradun, Uttarakhand.**

372.1716
UTT-UT



Mid Day Meal Programme Annual Work Plan and Budget 2008-09

1 Introduction :

- 1.1 Brief history, objectives and rationale of the Mid Day Meal Programme.
- 1.2 Demographic profile of the State.
- 1.3 Social and economic indicators in the State, including literacy, health indicators (IMR, MMR,), Sex ratio, poverty ratio, etc.
- 1.4 Nutrition status, including data on malnutrition, anaemia, Vitamin A, other micronutrient deficiencies, etc.
- 1.5 School data, including (i) number of schools (government, EGS and AIE centres), (ii) enrolment (by category and gender), (iii) drop-outs (by category and gender).

2. Description and assessment of the programme implemented in the current year (2007-08) with reference to:

- 2.1 Calorific/protein value of the mid day meal provided along with menu prescribed.
- 2.2 Regularity and wholesomeness of mid day meal served to children; reasons for programme interruptions, if any.
- 2.3 Number of children (class, category and gender wise) who participated in the programme, separately for Primary and Upper primary in EBBs.
- 2.4 Food grains management, including adequacy of allocation, timeliness of lifting, transportation and distribution, and suitability of storage at different levels.
- 2.5 Central Assistance received and utilized towards (a) cooking costs, (b) kitchen shed construction, (c) procurement of kitchen devices, (d) management, monitoring and evaluation, (e) transport subsidy.
- 2.6 State budget provision and expenditure in 2007-08 towards, (a) reimbursement of Central Assistance (b) State contribution.
- 2.7 System for release of funds provided under cooking costs (Central and State).
- 2.8 System for procuring cooking ingredients (fuel, condiments, oil, etc.).
- 2.9 System for cooking. Serving and supervising mid day meal in the school.

- 2.10 Status of construction of kitchen sheds from (i) funds released under the Mid Day Meal Scheme, and (ii) funds from other development programmes, such as SGRY, BRGF, etc.
- 2.11 Status of procurement of kitchen devices from (i) funds released under the Mid Day Meal Programme (ii) other sources.
- 2.12 Capacity building and training conducted for different categories of persons involved in the Mid Day Meal Programme under SSA through DIETs.
- 2.13 Management Information system at schools, village/Gram Panchayat, Block, District and State level.
- 2.14 System to ensure transparency and openness in all aspects of programme implementation, including inter alia, food grain management, ingredients procurement, cooking and serving, appointment of cooking staff, construction of kitchen sheds, procurement of cooking devices.
- 2.15 Measure taken to rectify
 - a) Inter- district low and uneven utilization of food grains and cooking cost.
 - b) Intra-district mismatch in utilization of food grains and cooking cost.
 - c) Delay in delivering cooking cost at school level
- 2.16 Overall assessment of the manner in which implementation of the programme is contributing to the programme objectives and an analysis of strengths and weaknesses of the programme implementation.
- 2.17 Impact of Mid Day Meal Scheme such as increase in enrollment, attendance, retention, learning level etc. reduction in drop-out, increase in nutritional status etc.
- 2.18 Details of Evaluation Studies conducted and summary of its finding.
- 2.19 Brief write up on best practices followed in the state.
- 2.20 Instances of unhygienic food served, children falling ill, sub-standard supplies, diversion/misuse of resources, social discrimination and safety measures adopted to avoid recurrence of such incidents.

- 2.21 Extent of involvement of NGOs and Civic Body Organizations (CBOs)/PRIs.
- 2.22 Status of School Health Programme with special focus on provision of micronutrients, Vitamin-A, de-worming medicine, Iron and Folic acid, Zinc and recording of height and weight etc.
- 2.23 Steps taken to strengthen the monitoring mechanism in the village, block, district and state level and status of constitution of SMCs at these levels. Detail of such meetings. Discussion on MDM in Meetings*
- 2.24 Arrangement for departmental inspections of MDM centers and percentage of schools inspected and summary of findings and remedial measures.
- 2.25 Note on Action Taken on the findings of national level review meeting held at New Delhi on 9-10th Oct. 2007.
- 2.26 Feedback/comments in respect of report of Monitoring Institutions designated for you State/UT to monitor implementation of MDM and action taken thereon.

3. Action Plan for 2008-09

- Table-1.... General information-2007-08
- Table-2.... Performa for Furnishing Details of Provisions made in the State Budget 2008-09
- Table-3.... District wise information on number of Institutions under MDM Scheme for Primary Stage (Classes I-V)
- Table-3A.... District wise information on number of Institutions under MDM Scheme for Upper Primary Stage (Classes VI-VIII) in Educationally Backward Blocks (EBBs)
- Table-3B.... District wise information on number of Institutions under MDM Scheme for Upper Primary Stage (Classes VI-VIII)
- Table-4.... District-wise information on Enrolment and Children availing MDM for 2007-08 for Primary Stage (Classes I - V)
- Table-4A.... District-wise information on Enrolment and Children availing MDM for 2008-09 for Upper Primary Stage (Classes VI-VIII)
- Table-5.... Anticipated working days for schools & EGS centers between April, 2008 & march, 2009 for primary stage (classes I-V)
- Table-5A.... Anticipated working days for schools & EGS centers between April, 2008 & march, 2009 for upper primary stage (classes VI-VIII)
- Table-6.... District-wise information on Lifting and Utilization of food grains at school level during 2007-08 for Primary Stage (Classes I-V)
- Table-6A.... District-wise information on Lifting and Utilization of food grains at school level during 2007-08 for Upper Primary Stage (Classes VI-VIII) in Educationally Backward Blocks (EBBs)
- Table-7.... District-wise information on Cooking Assistance released and Utilised* during 2007-08 for Primary Stage (Classes I - V)
- Table-7A.... District-wise information on Cooking Assistance released and utilised* during 2007-08 for Upper Primary Stage (Classes VI - VIII) in Educationally Backward Blocks (EBBs)
- Table-8.... Kitchen Shed Construction Achievement during 2007-08 [out of MDMS funds]
- Table-8A.... Kitchen Shed Construction Achievement *during 2007-08 [Through Convergence]

- Table-9.... Kitchen Devices Procurement Achievement during 2007-08 [Out of MDM Funds]
- Table-9A.... Kitchen Devices Procurement Achievement during 2007-08 [Through Convergence]
- Table-10.... Requirement of Central Assistance towards Food grains, Cooking Assistance & Transport Assistance for 2008-09 for Primary Stage (Classes I-V)
- Table-10A.... Requirement of Central Assistance towards Food grains, Cooking Assistance & Transport Assistance for 2008-09 for Upper Primary Stage (Classes VI-VIII)
- Table-11..... Kitchen Shed Construction during 2008-09 in Primary Schools (Govt and Local Body only)
- Table-11A.... Kitchen Shed Construction during 2008-09 for Upper Primary Stage (Govt and Local Body only)
- Table-12..... Kitchen Devices Procurement during 2008-09 for Primary Stage
- Table-12A... Kitchen devices procurement during 2008-09 for Upper Primary Stage (Govt and Local Body only)
- Table-13... Assistance for Management Monitoring and Evaluation 2008-09 for Primary + Upper Primary Stage

-o0o-

**Mid Day Meal Programme
Annual Work Plan and Budget
2008-09**

1. Introduction:

1.1 Brief history, objectives and rationale of the Mid Day Meal Programme.

National Programme of Nutritional support of Primary Education (NP-NSPE) popularly known as the Mid-day-meal (MDM) scheme was formally launched on the 15th August 1995. The scheme envisaged every child in primary school to be provided cooked meal during the school hours with a maximum content of 450 calories and 12 gm of protein each day of school. Earlier state was the part of Uttar Pradesh before 8 Nov. 2000. In Uttar Pradesh dry ration distribution pattern was observed for Mid-day-meal scheme. Children enrolled in primary schools with their parents received food grain to carry it home every month. Only rice or wheat was provided to the children. it was not felt sufficient from nutritional point of view.

With these efforts there was a slight improvement in enrolment but retention of these children in scheme is still remain a challenge to the deptt/ Govt. According to Health check-up drive under DPEP-III and SSA It was noticed that about 50% children enrolled in primary schools are anaemic. Percentage of girls child is little higher. This shows that the pattern of providing MDM is not upto the satisfaction of the children as well as the govt so far the enrolment and retention are concerned.

While deciding a PIL the honourable Supreme Court directed to the GOI threw all states and UTs to provide cooked nutritious meal to all children enrolled primary school during school hours. Following the order of the honourable Apex Court GOU started the scheme for the 1st time in sahaspur block of distt. Dehradun in the year 2001-02. The impact of this was worth seeing and promising enough to extend it to the all 13 distts., So in second phase 26 blocks of all 13 distts. (2 blocks from each distts) were selected in the year 2002-03, The pattern was successfully hield threw the state and also become helpful the attain the goal of universalization of education at primary level so the Govt of Uttarakhand threw deptt of education implemented the scheme threw out the state in all primary schools, aided primary schools, EGS/AIE centers in 2003-04 and since then almost 100% successful coverage was reported and noted in the state.

The direction made by Principal secretary on the scheme are most focused on sound structural organization, cleanness, management for food supply, quality of food grain, availability of funds and fuel supply, cooking process, inter departmental coordination threw district magistrate and responsibilities of the officials concerned programme. A full flashed committee i.e. SMC is formed separately at school/ village level to implement the scheme. In his direction Principal Secretary focused on structural organization of scheme, cleanliness, management of food supply, quality of supplied food grain, procurement of food grains, cooking process, fuel arrangement, nutritional value and quality of cooked meal, responsibilities of officers to related departments, incidental arrangement and construction of various committees to organise the scheme.

Objective:

NP-NSPE,2006 seeks to address two of the most pressing problems for the majority of children in India, namely, hunger and education by:

1. Improving the nutritional status or children in classes I-V in Government, Local Body and Government aided schools, and EGS and AIE centres.
2. Encouraging poor children, belonging to disadvantaged sections, to attend schools more regularly and help them concentrate on classroom activities.
3. Providing nutritional support to children of primary stage in drought-affected areas during summer vacations.

1.2 Demographic profile of the State

As a twenty seventh state of the country, Uttarakhand was formed on November 9, 2000. It is bound by Uttar Pradesh on the South, Nepal on the East, Himachal Pradesh on the west and China on the north-east. Geographical area of the state is 53,483 sq.km. forming 1.69% of area of the country as a whole.

Geographically, Uttarakhand is situated in the central Himalayan zone. It extends between 77⁰ 34' and 81⁰ 02' E longitude and 28⁰ 43' to 31⁰27' N latitude. The topography of Uttarakhand is characterized by hilly terrain, rugged and Rocky Mountains, deep valleys, high peaks, sharp streams and rivulets, rapid soil erosion, frequent landslides and widely scattered habitations. The natural vegetation is mixed broad-leaved forest with oak and pine predominating. Climate varies from subtropical in the

valleys to temperate on the higher slopes with a summer monsoon. The temperature ranges from 16 C to 40 C but it drops below freezing point in many parts of high mountain areas of the region during winter.

Administrative Structure

▪ 02 Administrative divisions	▪ 671 Nyaya panchayats **
▪ 13 districts	▪ 7227 Gram panchayats *
▪ 78 tehsils **	▪ 16606 revenue villages **
▪ 95 development blocks	▪ 15652 inhabited villages and **
▪ 34 Cities **	▪ 954 unhabitated villages. **
▪ 84 Towns **	

* Source: Department of Panchayat, Government of Uttarakhand.

** Department of information, Govt. of Uttarakhand.

DEMOGRAPHIC STATUS OF UTTARAKHAND

1) Name	Uttarakhand
2) Date of Creation	09 November 2000
3) Capital	Dehradun (Temporary)
4) Total Districts	13
5) Total Constituencies	70
6) Rajya Sabha Seats	3
7) Lok Sabha Seats	5
8) Total Tehsil	78
9) Community Blocks	95
10) Total Villages	16,825
11) Total Area	53,483 Sq.Km
12) Population	8,489,349
13) Male Population	4,325,924
14) Female Population	4,163,425
15) Rural Population	6310275
• Rural Male	3,144,590
• Rural Female	3,165,685
16) Urban Population	2,179,074
• Urban Male Population	1,181,334
• Urban Female Population	997,740
17) Percentage of Urban Population	25.7%
18) Schedule cast Population	1,517,186 (17.9%)
19) Schedule Tribe Population	256,129 (3.0%)
20) 0-6 age group Population	1,360,032 (16.0%)

	• Boys (0-6)	712,949
	• Girls (0-6)	647,083
	• Gender ratio (0-6)	908
21)	Population Density	159 male per Sq.Km
22)	Total Gender ratio	962 female on 1000 male
23)	Population Growth rate (as per 1991-2001)	20.41% (13,66,079)
24)	Literacy rate (%)	71.6%
25)	Male Literacy (%)	83.3%
26)	Female Literacy (%)	59.6%
27)	Total Literate Population	5,105,782
28)	Total Literate Male	3,008,875
29)	Total Literate Female	2,096,907
30)	Maximum Populate District	Haridwar (1,447,187)
31)	Minimum Populate District	Champawat (224,542)
32)	Maximum 10 year Growth	Nainital

- **Agriculture profile of Uttarakhand** :87% of the total area covered is under forest and only 13% area for agricultural use
- **Electricity** :Only 1117 MW of electricity generated in state w.r.t 20000 MW of electricity could be generated by the state. For producing 7466 MW of electricity many projects are now being commissioned by the Govt.
- **Soil** :Hilly and forest soil are predominantly district Almora, Garhwal, Nainital and Dehradun etc. The soil is not useful for agricultural purpose.
- **Mineral Resources** :Many mineral resources are found in Uttarakhand Some of important minerals according to the districts are as follows.
 - 1- Lime stone - Dehradun, Almora, Tehri, Pithoragarh.
 - 2- Dolomite - Tehri, Almora, Dehradun, Nainital.
 - 3- Rock Phosphate - Almora, Pithoragarh, Chamoli.
 - 4- Marble - Dehradun.
 - 5- Gypsum - Dehradun, Tehri, Nainital.
- **Flora and fauna** :Tiger, Leopards, Forest pigs, Stags, Beers, Black buck and Deer's etc. are found in Uttarakhand. For the conservation of tiger and elephant Jim Corbett National Park (Nainital) and Rajaji National Park (Dehradun) are established

National Research Center/ Laboratories

1	Drugs Composites Research Center	Ranikhet, Almora
2	Central Building Research Institute	Roorkee, Haridwar
3	Structural Engineering Research Centre	Roorkee, Haridwar
4	Industrial Toxicological Research Centre	Roorkee, Haridwar
5	Indian Institute of Petroleum	Dehradun,
6	Survey of India	Dehradun,
7	Wadia Institute of Himalayan Geology	Dehradun,
8	Forest Research Institute	Dehradun,
9	Indian Institute of Remote Sensing	Dehradun,
10	Drilling Technology Institute	Dehradun,
11	Oil and Natural Gas Corporation	Dehradun,
12	I.R.D.E.	Raipur, Dehradun
13	National Institute of Visually Handicapped	Dehradun,
14	Regional Documentation Centre	Dehradun, Nainital
15	Archeological Survey of India (Chemical Wing & Laboratory)	Dehradun,

Academies

Indian Military Academy (I.M.A.), Dehradun (1931).

Lal Bahdur Shastri National Administration Academy, Mussoorie (1958-60).

Uttarakhand Administrative Training Institute, Nainital.

Uttarakhand Sanskritik, Sahityik avam Kala Parishad, Dehradun (2004).

Higher Educational Institute

G.B. Pant Agricultural and Industrial University	Pantnagar	1960
Gurukul Kangari University	Haridwar	1962
H.N.B. Garhwal University	Srinagar	1973
Kumau University	Nainital	1973
FRI	Dehradun	1991
Indian Institute of Technology (IIT)	Roorkee	2002
Dev Sanskriti Vishva Vidyalya	Haridwar	2002
Petroleum And Energy University	Dehradun	2003
ICFAI University	Selakui, Dehradun	2004
Himgiri Nabh Vishva Vidyalaya	Dehradun	2004
Doon University	Dehradun	2004
Industry University	Dehradun	2005
Sanskrit University	Haridwar	2005
Uttaranchal Open University	Haldwani	2005

Other Institute

Bharatkhande Sangeet Mahavidyalay	Dehradun/ Almora
Jari- Booti Shodh Sansthan	Gopeswar
Forestry Training Institute	Haldwani

- **Transport Systems:** There are 23345 KM Roads in Uttarakhand Some of the Distt of Uttarakhand are linked by rail & Air network.
- **Famous Cities:** Famous tourist and historical places of Uttarakhand are Haridwar, Nainital, Mussorrie, Badrinath, Kedarnath, Auli, etc.
- **Famous Lakes:** Nainital, Bhimtal, etc. are some of the famous lakes of Uttarakhand.
- **Rivers :** Ganga, Yamuna, Alaknanda, Mandakini, are some of the major rivers of Uttarakhand.
- **Legislative Assembly:** There are 70 seats in state legislative assembly, 5 seats for Member of Parliament and 3 seats for Rajya Sabha.

1.3 Social and economic indicators in the State, including literacy, health indicators (IMR, MMR.), Sex ratio, poverty ratio, etc.

Literacy Rate of Uttarakhand.

Literacy, which is the first and foremost factor contributing directly to human resource development and quality of life, Uttarakhand stand at 14th position in the country. With the help of various government interventions there has been significant progress in the field of education in Uttarakhand. Now the State Government is resolved to concentrate on putting intensive efforts for addressing the "quality" aspect of education. Literacy percentage of the state is 71.6% against all India average of 64.84% Male and female literacy rates are 83.3% and 59.6% against the all India figures of 75.85 percent and 54.16 percent respectively. Census data of 2001 shows that the gender gap is still an issue to be addressed in Uttarakhand, wherein focused interventions are required especially in the Cities and remotest habitations.

Following table gives a comparative picture of literacy rate of Uttarakhand, vis-à-vis major states of the country.

Literacy Rates as compared to some major states

(% of literates ages 7 years and above)

States	OVERALL		
	Total	Male	Female
Kerala	90.92	94.20	87.86
Maharashtra	77.27	86.27	67.51
Karnataka	67.04	76.29	57.45
Madhya Pradesh	64.11	76.80	50.28
Uttar Pradesh	57.36	70.23	42.98
Bihar	47.53	60.32	33.57
Uttarakhand	71.60	83.30	59.60
India	65.38	75.85	54.16

Source : Census of India 2001

Decadal growth in Literacy Rates in Uttarakhand (In percent)

Year	Persons	Male	Female
1	2	3	4
1951	18.93	32.15	04.78
1961	18.05	28.17	07.33
1971	33.26	46.95	18.61
1981	46.06	62.35	25.00
1991	57.75	72.79	41.63
2001	71.60	83.30	59.60

Source : Census of India 2001

District wise Population and Literacy rates by sex (Census 2001)

S. No.	State/District	Population 2001			Literacy Rate			Gender Gap
		Persons	Male	Female	Persons	Male	Female	
	UTTARAKHAND	8479562	4316401	4163161	71.60	83.30	59.60	25.70
1	UTTARKASHI	294179	151599	142580	66.58	84.52	47.48	37.04
2	CHAMOLI	369198	183033	186165	76.23	89.89	63.00	26.89
3	RUDRAPRAYAG	227461	107425	120036	74.23	90.73	59.98	30.75
4	TEHRI	604608	294842	309766	67.04	85.62	49.96	35.66
5	DEHRADUN	1279083	675549	603534	78.96	85.87	71.22	14.65
6	PAURI	696851	331138	365713	77.99	91.47	66.14	25.33
7	PITHORAGARH	462149	227592	234557	76.48	90.57	63.14	27.43
8	CHAMPAWAT	224461	110916	113545	71.11	88.13	54.75	33.38
9	ALMORA	630446	293576	336870	74.53	90.15	61.43	28.72
10	BAGESHWAR	249453	118202	131251	71.94	88.56	57.45	31.11
11	NAINITAL	762912	400336	362576	79.60	87.39	70.98	16.41
12	U.S. NAGAR	1234548	649020	585528	65.76	76.20	54.16	22.04
13	HARIDWAR	1444213	773173	671040	64.60	75.06	52.60	22.46

Source: Census of India 2001

Note:-Literacy rate for 1951, 1961 and 1971 relate to population aged

five years and above, for the years 1981 to 2001 relate to the population aged seven years and above. (Source : Census of India, 2001)

Child Mortality

Along with various socio economic groups, efforts to promote child survival lead to concentrate on very young mothers and mothers whose children are closely spaced. Infant mortality is more than 60% higher among

children born to mothers under age 20 than among children born to mothers age 20-29 (69 deaths, compared with 43, per 1000 live births). Infant mortality is more than 4 times as high among children born less than 24 months after a previous births as among children born after a gap of 24 months or more (110 deaths compared with 23, per 1000 live births) clearly, efforts to expend the use of temporary contraceptive methods for delaying and spacing births would have reduce infant mortality as well as fertility.

Trends in Infant Mortality

Number of infant deaths per 1000 live births in the last 5 years	Urban	Rural	Total
	17	50	67

1.4 Nutrition status, including data on malnutrition, anaemia, Vitamin A, other micronutrient deficiencies, etc.

Nutrition status of children

The Govt. of India recommends that breastfeeding should begin immediately after childbirth and that infants should be exclusively breastfed for the 1st 4 months of life. Although breast feeding is nearly universal in Uttaranchal. most children do not begin breastfeeding immediately after birth- Only 24% begin breastfeeding in the 1st hour and 46% in the 1st day. Moreover, for 72% of children, mothers squeezed the first milk from the breast before feeding the baby, contrary to recommended feeding practices. Two-3rd of children under 4 months of age (66%) are exclusively are breast fed. The medium duration of breastfeeding is 2 year, but the median duration of exclusive breastfeeding is only 2.6 months. At age 6-9 months, all children should be receiving mushy food in addition to breast milk. However, only 13% of

children age 6-9 months receives the recommended combination of breast milk and solid/mushy foods.

NFHS-2 uses 3 internationally recognized standards to assess children's nutritional status – weight for age, height for age, and weight for height. Children who have more than two standard deviations below the medium of an international reference population are considered underweight (measured in terms of weight for age), stunted (height-for-age), or wasted (weight-for-height). Stunting is a sign of chronic, long-term under nutrition, wasting is a sign of acute, short-term under nutrition, and underweight is a composite measure that takes into account both chronic and acute under nutrition.

Based on international standards, 42% of children under age three years in Uttarakhand are underweight, 47% are stunted, and 8% are wasted. In Uttarakhand under nutrition is higher in rural areas than in urban areas and is particularly high among children from households with a low standard of living. The percentage of undernourished children is higher for girls than for boys, according to all three measures of nutrition.

More than three-quarters of children age 6-35 months (61.5 percent) are anaemic, i/c a large majority of children in every sub group of the population. The prevalence of anaemia is particularly high among children who are 1 year old, boys, and children living in households with a low to medium standard of living. Children whose mothers are anaemic are likely to be anaemic themselves.

Anemia among children and Adults

	NFHS-3(2005-06)	Urban	Rural
Children age 6-35 months who are anemic (%)	61.5	60.2	62
Ever-married women age 15-49 who are anemic (%)	47.6	44.3	48.8
Pregnant women age 15-49 who are anemic (%)	45.2	45.7	45
Ever-married men age 15-49 who are anemic (%)	26.1	20.1	28.8

School and pre-school health

Keeping in view the advantages and disadvantages of scheme study was undertaken by the state project office from the New Concept Information System Pvt. Ltd. an independent agency. Besides this a separate report on study of convergence of other departmental schemes with primary education programmes. and its effects of quality education specially in context to MDM and ICDS is had been submitted by the Agency. Following findings were observed in the study.

- a) Vitamin A deficiency and worm infestation are the commonly cited problems. Both of them can be tackled if there is convergence and coordination. It was found that in the school Health Check-ups conducted by the Health Department many cases of anaemia Vit. A deficiency, Iodine deficiency, worm infestation and dental problems have been reported in the last three years, i.e. 2003-04, 2004-05 and year 2005-06.

In Pauri district, 11.86 per cent of anaemia cases, 11.49 per cent of cases of worm infestation and 11.60 per cent cases of dental problems were reported. In Tehri Garhwal, 10.35 per cent cases of anaemia, 8.51 per cent cases of worm infestation and 8.16 per cent cases of dental problems were reported in the health check-ups.

- b) In the districts, the community's response shows that all factors i.e., immunization, regular health check-ups, clean and safe drinking water, proper sanitation, environmental and personal hygiene are considered to contribute equally to the child's health.
- c) In the State of Uttarakhand, Uttarakhand Rajya Bal Kalyan Parishad has organised School Health Programme. The findings of the programme are as follows

Comparative description of School Health Programme

S.No.	Programme	Year 2003-04	2004-05	2005-06	2006-07	2007-08
1	School Health Programme					
	a: No of visited Schools	5055	9990	11408	9204	8516
	b: No of checked Students	257659	532921	491617	430371	461022
	c: Diseased and cured Students	114792	176771	172541	119394	117273
	d: No. of Referred Students	10223	53254	44047	26128	19146

* Source Uttaranchal Rajya Bal Kalyan Parishad

1.5 School data, including (i) Number of Primary schools, Upper Primary schools, High schools (government, EGS and AIE centres), (ii) enrolment (by category and gender), (iii) drop-outs (by category and gender).

(i) According to SSA AWP&B 2008-09 (23 tables) State of Uttarakhand has 12496 Govt. primary schools including Govt. Aided primary schools, 1091 EGS & 161 AIE centres. Number of Upper primary schools including Govt. Aided is 4874. 188 EGS and AIE centres are running at Upper primary level.

(ii) Total enrolment in Govt. and Govt. aided schools and EGS/AIE centres as on 30th September 2007 is 766169 out of which 367923 are boys 398246 are girls. According to different categories 25.19% are SC, and 3.9% are ST students.

(iii) 0.21% boys and 0.26% girls are drop-out at Primary level (age 6-11 years). 0.78% and 1.07 girls are drop-out at Upper primary level (age group 11-14 years).

S. No	District	No. of Primary Schools			Enrollment as on 30-09-07			
		Govt. including local bodies, Govt. aided	No. of EGS Center	No. of AIE Center	Enrollment EGS	Enrollment AIE	Enrollment of Govt. and aided Schools	Total
1	Almora	1449	28	0	390	0	58432	58822
2	Bageswar	602	35	0	788	0	23624	24412
3	Chamoli	1013	25	0	283	0	36926	37209
4	Champawat	500	33	18	1045	307	26002	27354
5	Dehradun	962	173	20	4670	1925	68867	75462
6	Haridwar	697	30	46	9916	0	114368	124284
7	Nainital	939	174	12	7507	2180	53454	63141
8	Pauri	1695	27	02	0	0	59996	59996
9	Pithoragarh	1144	93	18	0	0	40330	40330
10	Rudraprayag	549	34	0	652	0	24033	24685
11	Tehri	1450	135	13	2865	0	67024	69889
12	Udham Singh Nagar	754	176	11	6783	999	114340	122122
13	Uttarkashi	742	128	21	3174	0	35289	38463
	Total	12496	1091	161	38073	5411	722685	766169

District	*Total enrolment (6-11)			Total (6-11) Drop Out		
	Boys	Girls	Total	Boys	Girls	Total
Almora	38922	37008	75930	31	48	79
Bageswar	17017	16607	33624	05	08	13
Chamoli	23422	22511	45933	05	04	09
Champawat	18853	17660	36513	55	64	119
Dehradun	83372	75816	159188	50	75	125
Haridwar	109228	91029	200257	160	166	326
Nainital	52788	49161	101949	50	44	94
Pauri	39737	38927	78664	02	0	02
Pithoragarh	32626	30320	62946	05	10	15
Rudraprayag	16813	16309	33122	05	04	09
Tehri	44305	41535	85840	09	21	30
Udham singh Nagar	110201	92246	202447	894	974	1868
Uttarkashi	24649	23306	47955	11	27	38
Total	611933	552435	1164368	1282	1445	2727

Source: - SSA AWP&B 2008-09, 23 Tables

* Including Govt. Govt.Aided, Private, etc

S. No	District	No. of Upper Primary Schools			Enrollment as on 30-09-07			
		Govt. including local bodies, Govt. aided	No. of EGS Center	No. of AIE Center	Enrollment EGS	Enrollment AIE	Enrollment of Govt. and aided Schools	Total
1	Almora	470	06	0	310	0	36126	36436
2	Bageswar	198	03	0	84	0	14447	14531
3	Chamoli	380	0	0	0	0	23388	23388
4	Champawat	177	19	0	453	0	9698	10151
5	Dehradun	467	10	0	201	0	39149	39350
6	Haridwar	229	36	0	1949	0	44033	45982
7	Nainital	444	38	0	833	101	29432	30366
8	Pauri	680	0	0	0	0	41404	41404
9	Pithoragarh	412	10	0	0	0	27777	27777
10	Rudraprayag	166	05	0	125	0	14791	14916
11	Tehri	590	0	0	0	0	37946	37946
12	Udham singh Nagar	366	28	0	1780	0	50731	52511
13	Uttarkashi	295	33	0	715	0	17971	18686
	Total	4874	188	0	6450	101	386893	393444

District	* Total enrolment (11-14)			Total (11-14) Drop Out		
	Boys	Girls	Total	Boys	Girls	Total
Almora	21878	21032	42910	50	229	279
Bageswar	9633	9237	18870	05	29	34
Chamoli	13143	12741	25884	24	63	87
Champawat	9674	8751	18425	58	161	219
Dehradun	45219	41179	86398	69	49	118
Haridwar	67201	55560	122761	266	312	578
Nainital	29715	27678	57393	88	100	188
Pauri	23515	22721	46236	03	12	15
Pithoragarh	17819	16900	34719	15	35	50
Rudraprayag	8700	8481	17181	03	06	09
Tehri	24302	23433	47735	22	40	62
Udham singh Nagar	35933	32716	68649	1841	1987	3828
Uttarkashi	12405	11667	24072	49	105	154
Total	319137	292096	611233	2493	3128	5621

Source: - SSA AWP&B 2008-09, 23 Tables

- Including Govt. Govt.Aided, Private, etc.

2. Description and assessment of the programme implemented in the current year (2007-08) with reference to:

2.1 Calorific/protein value of the mid day meal provided along with menu prescribed.

Primary school children in Uttarakhand are providing Rice-Dal & Vegetable in general, kheer, fruits and eggs alternately. Under the revised scheme, cooked meal comprising of Rice @ 100 gms per child per day, pulses, vegetables, fruits and eggs calorific value 450 calories and 12 gms of protein is being provided to primary school children. VEC and SMCS arrange local vegetable and fruits. In EBBs class 6-8 children are also being benefited by Mid-Day-Meal from January 2008. The nutritional value for Upper Primary is 700 calories and 20 gms proteins.

A Vyanjan-Pustika also prepared by MDM cell Uttarakhand to all Primary schools in which 51 local recipes prescribed to schools.

In the state of Uttaranchal the caloric value of mid day meal for Primary and Upper Primary is followed as prescribed in MDM guidelines.

S.N.	Nutritional contain	PS	UPS
1	Calories	450	700
2	Protein	12	20
3	Micro Nutrients	Adequate quantities Of micro nutrients like Iron, Folic acid, Vitamins, Iodine etc.	

In addition to above in District Tehri with the help of World Food Programme additional micro nutrients are being provided in MDM in the form of "SAMPOORNA PREMIX". 0.26 gm of premix is being provided to every child per day. Ingredients of the "SAMPOORNA PREMIX" are as follows:-

Composition of premix

Micronutrient	Amount to be received by a child per day from the premix
Vitamin A	375 micrograms
Vitamin C	26.25 milligrams
Vitamin D	3.75 micrograms
Vitamin E	5.25 milligrams
Vitamin B1	0.68 milligram
Vitamin B2	0.68 milligram
Vitamin B3	9 milligrams
Vitamin B6	0.75 milligram
Vitamin B12	1.35 micrograms
Iron	10 milligrams
Folic Acid	225 micrograms
Zinc	4.2 milligrams
Copper	0.45 milligram
Iodine	90 micrograms

2.2 Regularity and wholesomeness of mid day meal served to children, reasons for programme interruptions, if any.

About 12211 schools, 1275 EGS centres, 184 AIE centres are served under MDM. Under this program 737712 students are covered. MDM is served on regular basis to those students whose attendance is above 80% in a month. Instructions' regarding the MDM has been circulated to all district at every level.

The problems faced in the implementation of the MDM at different levels are as follows:

- 1- At block level:
 - a) Non availability of Bhojan Mata.
 - b) Procurement of food grains.
 - c) Receiving of funds and its disbursement.

- 2- At VEC/School level :
 - a) Not able to buy fuels and condiments.

- b) Lack of cooking equipments.
- c) Drinking water problems.
- d) Inadequate supply of ration.
- e) Lack of space.
- f) Irregularity of supply.

In Uttarakhand mid-day-meal scheme is running without any interruption in schools. School teachers, SMCs members and Bhojan Mata regularly monitors the Programme.

2.3 Number of children (class, category and gender wise) who participated in the programme, separately for Primary and Upper Primary in EBBs.

(a) Extent of coverage:

The number of schools/centers and children covered in Primary schools.

S. No.	Type of Institution (Primary level)	Total	
		No. of institutions	Enrollment (30 Sep 2007)
1	Govt./Govt. Aided	12496	722685
2	EGS Centers	1091	38073
3	AIE Centers	161	5411
	Grand Total	13748	766169

The number of schools/centers and children covered in Upper Primary schools (EBBs)

S. No.	Type of Institution (Primary level)	Total	
		No. of institutions	Enrollment (30 Sep 2007)
1	Govt./Govt. Aided	1019	95318
2	EGS Centers	81	1936
3	AIE Centers	0	0
	Grand Total	1100	97254

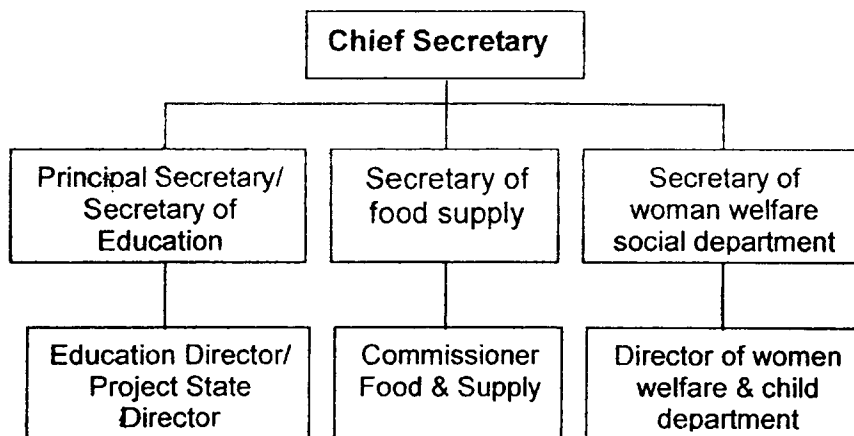
Source : MPR, SSA plan 23 tables.

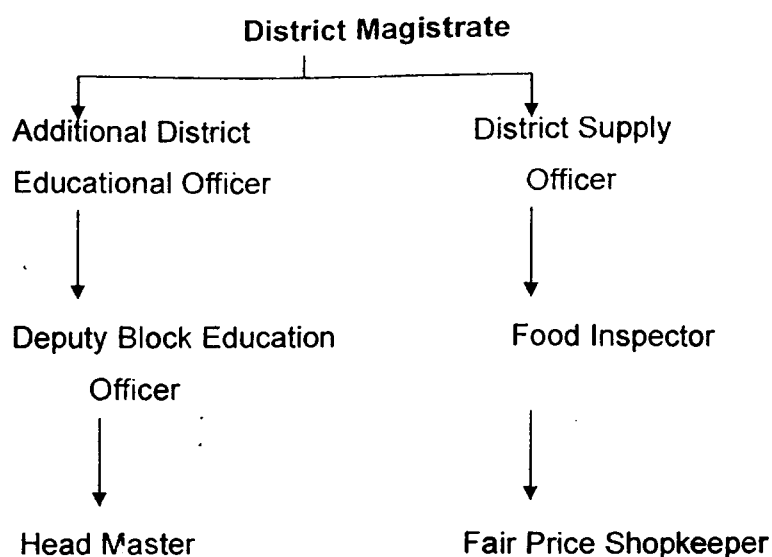
- Out of 766169 children's 367923 boys and 398246 are girls.
- 97254 children of class 6-8 (in EBB blocks) will be benefited from January 2008 in the State.

2.4 Food grains management, including adequacy of allocation, timeline of lifting, transportation and distribution, and suitability of storage at different levels.

At the State level department of education is responsible for organizing the scheme. To provide food grain department of food and supply is responsible. At district level District Magistrate is deputed as a nodal officer. Under District Magistrate, Additional District Education Officer, and District Supply Officer (DSO) manages the scheme in all the primary schools. At block level Deputy Block Education Officer is acting as nodal officer. The responsibility at school level is of Head Master and school management committee. The State Project Director of "Uttarakhand Education for all" is responsible for the overall management of the programme. The State Project Director coordinates with Secretary of Education, ICDS department and Department of food and supply. Education Secretary coordinates with Government of India for the implementation of the scheme in the state.

State Government of Uttarakhand has established mid-day-meal cell at state level, now working under State Project Office. In this cell Uttarakhand government vide his order no. 34 dated 04.02.2003 created the post of one Joint Director, two Field Investigator, one steno and one computer Operator. The organizational chart is as follows:-





State government is providing pay, travel allowances and other expenses to Monitor the scheme in the state.

Administrative setup at state level –

- | | |
|---------------------------------------|-----|
| 1. State Project Director | - 1 |
| 2. Additional State Project Direction | - 1 |
| 3. Joint Director MDM | - 1 |
| 4. Field Investigator | - 2 |
| 5. Computer Operator | - 1 |

The total administrative cost per year at state level is about Rs.14.88 Lakh on salary.

Administrative setup at District and School level –

- | | |
|--|---------|
| 1. Additional District Education Officer | - 13 |
| 2. District Supply Officer | - 13 |
| 3. MDM Incharge | - 13 |
| 4. Food Supply Inspector | - 213 |
| 5. Dy. Block Education Officers | - 95 |
| 6. Head Teacher | - 17085 |

The total administrative cost per year at district and school level is about Rs. 21667 lakh per year on salary only.

A State level steering cum monitoring committee has also been constituted under the chairmanship of Chief Secretary, for effective coordination and convergence among implementing agencies and departments. A district level steering-cum-monitoring committee has also

been formed under the chairmanship of district magistrate for monitoring programme implementation, assessing impact and taking corrective steps. At district level coordination has also been established between functionaries of Education Department and food & civil supply department to ensure timely delivery of food grain to the primary schools procurement of additional resources and monitoring the quality food grain and cooked meal.

To ensure rigorous monitoring of food grain supply, regularity and quality of cooked meal mothers are fully mobilized in the state of Uttarakhand.

The implementing agencies of the programme at the school level are VECs and SMCs. The responsibility of implementation basically lies with the headmaster of the primary school. To assist the head master in state of Uttarakhand 'Bhojan Mata' and 'Bhojan Shayika' has been appointed in the schools. 'Bhojan Mata' and 'Bhojan Sahayika' are the mothers of children studying in the same primary schools. These mothers belong to BPL families and by order of the Govt. the SC & ST categoryes to ensure the regularity and quality of cooked meal School Management committee members are also playing important role.

VECs, SMCs, mothers and nearby intermediate School administration are performing their responsibilities as follows:

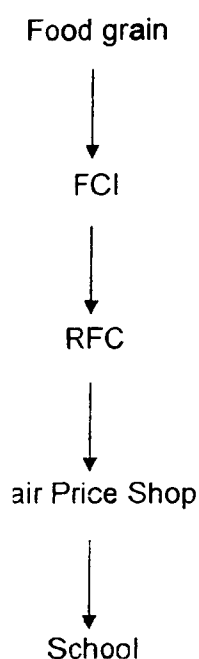
- Procurement/transportation of food grain from nearest fair price shop to the primary school.
- To prepare menu of cooked meal in such a manner that maximum nutrition can be provided within the budget.
- Supply of local vegetables, milk and fruits to schools at nominal prices.
- To provides institutional arrangements.
- Engagement of 'Bhojan Mata' and 'Bjhojan Sahayika'
- To ensure that the quality of food supplied is as per children liking and there is no wastage of material.

The district supply officers (DSO) are responsible for collection of food grains from the FCI godown, arranging transportation of food grain and distribution to primary schools based on the entitlement requirement of individual schools. Allocation of food grain by GOI according average working days in schools and number of enrolled children.

Food grain from godown of FCI is lifted by Regional Food Corporation to different district's godowns. District Supply Officers Ensure arrangements for supply of food grain through Fair Price Shop to the schools.

The Central Government reimburses the cost of transportation of food grain from the FCI godowns to the schools at the rate of Rs. 125 per quintal to Uttarakhand.

The Central assistance in the form of free food grain and reimbursement of transportation cost from the nearest godown of Food Corporation of India is available to the state government. State government distributes it to the districts as per their demand.



2.5 Central Assistance received and utilized towards (a) cooking costs, (b) kitchen shed construction, (c) procurement of kitchen devices, (d) management, monitoring and evaluation, (e) transport subsidy.

Cooking cost: In the year 2007-08 for PSs central government provided Rs 2304.21 Lakh and State Government Provided RS 1536.14 Lakh as State share against the total cooking amount Rs 3840.35 Lakh. The expenditure is RS 2415.65 Lakh till 31 December 2007. In Upper Primary schools (EBBs) Central Government allocated Rs 302.6 Lakh and State share is Rs 75.65 Lakh provisioned. State Government has released the amount to schools but from Government of India, assistance is awaited till 31 December 2007.

Kitchen shed : Central Government releases Rs 2498.12 Lakh for the construction of 4164 Kitchen-cum Store in 2006-07 is revalidated for 2007-08 but State Government yet not has released the money from State budget till 31

December 2007. That's why the Kitchen-cum-Store room budget couldn't used till 31-12-2007.

Kitchen Devices : For the year 2007-08 Government of India revalidated and permitted Rs 392.675 Lakh for the procurement of kitchen devices and utensils, but the State Government yet not has released the amount till 31 December 2007. In year 2006-07 GOI has released @ Rs. 5000 per primary schools for 3960 primary schools. An amount of Rs. 29.325 Lakh has utilized but the utilization of the remaining amount is still in progress.

MME : In the year 2007-08 the budgetary provision for MME was Rs 57.10 Lakh. Central Government has released first installment of Rs 28.55 Lakh. The expenditure till 31 December 2007 is Rs 39.89 Lakh against Rs 28.55 Lakh.

Government of India has not sanctioned any amount for transportation subsidy to State Government of Uttarakhand.

Pendency Of transportation subsidy from Government of India

S.N.	Year	Transportation charges pending amount (in Lakh)	Remarks
1	2001-02	74.97	Actual
2	2002-03	71.12	Actual
3	2003-04	75.56	Actual
4	2004-05	93.88	Actual
5	2005-06	136.25	@ Rs 100/Q.
6	2006-07	140.02	@ Rs 100/Q.
7	2007-08 Till Dec 2007	124.99	@ Rs125/Q.
Total		716.79	

2.6 State budget provision and expenditure in 2007-08 towards, (a) reimbursement of Central Assistance (b) State contribution.

(a) Budget allocation (Rs. in lakh)

Year	Provision for MDM in State Budget					
	Allocation			Expenditure		
	Plan	Non-plan	Total	Plan	Non-plan	Total
2004-05	2426.00	0	2426.00	2397.37	0	2397.37
2005-06	4543.00	0	4543.00	4543.00	0	4543.00
2006-07	4323.00	0	4323.00	3465.25	0	3465.25
2007-08	5832.92	0	5832.92	2987.32	0	2987.32

(b): State contribution- Government of Uttarakhand contributed Rs 0.50/child/day as State share and Rs 0.50 as additional nutritional support per child per day. The State Government has made extra provision for wages of Bhojan Mata and Sahayika. Provision by State Government for the year 2007-08 are as follows :-

S.No	Head	Amount (Rs in Lakh)
1	Cooking cost PS @ Rs 0.50	768.07
2	Cooking cost UPS(EBB) @ Rs0.50	75.65
3	Additional Nutrition @ Rs 0-50(for PS only)	768.07
4	Honorarium of Bhojan Mata and Sahayika	528.26

2.7 System for release of funds provided under cooking costs (Central and State).

The state government makes budgetary arrangement in the annual budget. First of all the funds release to the Education department. Education Department through State Project Directorate transfers the money to different districts according to the demand for transportation and cooking assistance @ Rs. 2.5 per day per enrolled child. The money is provided to district functionaries through treasury and banks.

The fund for transportation of food grains is provided to district magistrate, District Magistrate sanctions the transportation charges the basis of actual expenditure.

For the cooking and convergence money is provided to Additional District Education Officer at District level. Additional District Education officer transfers the money to the schools in their respective bank accounts. At school level the joint accounts are maintained. The joint account is operated by Head Teacher and Gram Pradhan of the village at present time but now from the year 2008-09 and onwards the joint account will be operated by Head Teacher and SMC President.

2.8 System for procuring cooking ingredients (fuel, condiments, oil, etc.).

According to the enrolment of 30 sept. in each year, districts demand funds for the cooking cost from the state. The State Govt. proposed the convergence cost in its state budget and such proposal is sent to the GOI in the month of Feb-Mar. After receiving the grant from the GOI. The grant is released to the concerning distts. From distt. onward the grant is

transferred to the joint A/C of Head Master and Gram Pradhan of the Concerning VEC. According to the menu which is provided to the children, the headmasters of the school procure the oil, condiments, and fuel etc. at weakly basis. The head master of the school also maintains the ledger/voucher regarding the procurement procedure. In present State Government has made a new policy to govern MDM at school level. SMC is responsible for MDM. The joint account will be opened by Head teacher and SMC President. At school level teachers with the help of SMC make all the arrangements for fuel, condiments, oil etc. they purchase ingredients at local rates. Whole of the Uttarakhand State is geographically hilly area where the rate of things or ingredients are different in different regions. The average cooking cost is as follows:-

S.No.	Description	Cost Rs /day/child (PS)	Cost Rs /day/child (UPS)
1	Rice	Free	Free
2	Dal 20 gms Vegetables Oil, Salt and Fuel	2.00	2.50
3	Additional nutrition	0.50	-
4	Labour charge	0.40	0.40
5	Transportation charge	0.20	0.20
	Total	3.10	3.10

2.9 System for cooking. Serving and supervising mid day meal in the school.

The system for cooking serving and supervising the mid day meal in the different levels are monitored by the different committees which are formed as state, District, Block and VEC level.

The details regarding the monitoring committees are as follows :

(a) Steering-cum-monitoring Committees :

State government of Uttarakhand constituted steering-cum-monitoring committees at State, District and Block level.

(a) State Level:

- | | | |
|----|---|-------------|
| 1. | Chief Secretary | Chairperson |
| 2. | Secretary of School Education | Member |
| 3. | Secretary Village Development | Member |
| 4. | Principal Secretary Finance | Member |
| 5. | Secretary Planning | Member |
| 6. | Principal Secretary/Secretary of Health and | Member |

	Family Welfare	
7.	Secretary Women and Child Development	Member
8.	Secretary, Urban Development	Member
9.	State Level Officer of FCI	Member
10.	State Project Director/Education Director	Secretary Coordinator

(b) District Level:

1.	District Magistrate	Chairperson
2.	District Supply Officer	Member
3.	District Education Officer	Member
4.	Chief Medical Officer	Member
5.	District Nodal Officer of FCI	Member
6.	Chief Executive Officer of Zila Panchayat	Member
7.	A delegate of Municipality/Local Body	Member
8.	Additional District Education Officer	Member Secretary

(c) Block Level Committee:

1	S.D.M.	Chairperson
2.	Block Development Officer	Member
3.	Block Education Officer	Member
4.	Medical Officer Primary Health Centre	Member
5.	Sub Divisional Officer of Food and Supply Department	Member
6.	Chief Executive Officer of Block Panchayat	Member
7.	A nominee from Local body/Municipality	Member
8.	Deputy Block Education officer	Secretary

(d) School Management Committee at Village Level:

1.	Panchayat member nominated by Gram Pradhan	Chairperson
2.	Head teacher	Coordinator/ Secretary
3.	Mothers of children from class I – V (out of these five at least two belonging to SC/ST/OBC categories)	Member
4.	Three prominent people of the village (Retired teacher, military men and member of NGOs)	Member
5.	Two male parents	Member

District level monitoring committees supervise and inspect the quality and regularity of the scheme. Commissioner, District Magistrate, District

Supply Officers, District Educational Officers and other administrative staff also supervise the scheme time to time besides this the monitoring of schools is not proper. They also solve the problem and suggest to VEC/SMCS to ensure regularity and quality of the mid-day-meal scheme. At state level supervision and monitoring format have been developed for districts. 21st of the every month is fixed for District level officers to monitor physical verification and the progress of the program.

Officers of Food and Supply department also visit the Fair Price Shop to check the distribution system and quality of distributed food grain.

(c) Transparency & Accountability at School Level

Head teachers maintain the records of food grains and cash payment. Head teacher organized the meetings of VECs and SMCs. In these meetings various aspects of mid-day-meal scheme are discussed. Availability of funds and food grain is checked by VEC and SMC. SMC also checks the stock register, attendance of 'Bhojan Mata' and 'Sahayika'. Head master and SMCs are jointly accountable for the implementation of the scheme. Cash payment is made through VEC chairperson i.e. Gram Pradhan.

2.10 Status of construction of kitchen sheds from (i) funds released under the Mid Day Meal Scheme, and (ii) funds from other development programmes, such as SGRY, BRGF, etc.

In Uttarakhand all most schools are having Kachcha Kitchen sheds as on 31.12.06. State Government provided Rs. 10000 (in 2 phases Rs. 5000 to build kitchen sheds and again Rs. 5000 to extend such sheds) to each primary school to construct the kitchen sheds. At present 11691 kitchen sheds, has been constructed in the schools. The grant was given under PMGY/SSA scheme. Now from the year 2006-07 GOI has provided 4164 Kitchen-cum-Store room @ Rs 60000/school.

2.11 Status of procurement of kitchen devices from(i) funds released under the Mid Day Meal Programme (ii) other sourced.

Procurement of appliances & utensils are made from the funds under PMGY. Earlier Government of Uttarakhand provided money to purchase the utensil on the basis of student number at following rates.

- (i) 1-25 students, Rs 1000.
- (ii) 26-50 students, Rs 2000. &
- (iii) Rs 3000 to 51- more Students.

Most of the schools are demanding extra money for procurement of Kitchen devices. GOI has sanctioned RS 422 Lakh for 8440 schools @ RS 5000 each. Out of 8440, 587 schools has provided the money to procure Kitchen devices till 31 December 2007. The money for rest of schools due to delay of sanctioning of budget by State Government will be send in the month of February and March 2008.

2.12 Capacity building and training conducted for different categories of persons involved in the Mid Day Meal Programme under programme of SSA, DIETs, etc.

In the year 2007-08 due to some important administrative issues the State level steering committees meeting could not organized till 31 December 2007. The meeting is scheduled in the month of March 2008.

Meetings at Block and District level are continuously being organized by block and district level officers. The following meetings have been held in 2007-08.

S.N.	Name of Workshop/ Meeting	Date/ Month	No of Participants	Duration of the Workshop/ Meeting	Particulars
1	Review Meeting	Monthly	13	1 Day	All Additional District Education Officers
2	Video Conferencing	Every Month from April-Dec, 2007	26	1 Day	ADEOs (Basic) and MDM In charge
3	Teachers Training	1 Apr to 31 Dec' 2007	29233	1 Day	All teachers of PS and UPS
4	VEC/SMC Training	1 Aug to 31 Dec' 2007	59570	1 Day	VEC/ SMC Members
5	Review Meeting	12 June 2007	18	1 Day	District level MDM In charge and State officials
6	Orientation Workshop	14-20 Dec 2007	148	2 Days	Dy. BEOs and ADEOs

For the training, budgetary provision has been planned under MME sub head management, supervision, training and internal monitoring. Under Mid-day-meal scheme the proposal of training for district, block and school level functionaries is set forth.

Meetings schedule of State/District/Block and school level steering-cum-monitoring Committees, 2008-09

S. No.	Committees	Frequency of meetings	Anticipated months
1.	VEC/SMC	Monthly	All months
2.	Block level	Quarterly	15 Sep., 15 Dec., 15 March, 15 June
3.	District level	Quarterly	15 Sep., 15 Dec., 15 March, 15 June
4	State level	Quarterly	Sep, Dec, Mar, Jun.

Training Plan of MDM, 2008-09

S.N.	Training/ Workshop	No of Participants	Date/Month	Duration	Remarks
1	Orientation of All Block Education Officers	95	May and June 2008 (in three phases)	2 Days	Under MME at SPO
2	Refresher training of Dy. BEOs	95	May and June 2008 (in three phases)	1 Days	Under MME at SPO
3	Motivational Training of District level Officers	52	August 2008 (in two phases)	1 Days	Under MME at SPO
4	Bi-Monthly Meeting of MDM Incharge	13	May/ July / Sept / Nov / Jan / Mar	1 Days	Under MME at SPO
5	Community Members Training	141000	Aug to Dec 2008	1 Days	Under SSA at School
6	Teachers Training	30000	April to December 2008	1 Days	Under SSA at BRC
7	Monitoring of MDMs through DIETs	26	Sept 2008	1 Days	Under MME at SPO

S.N.	Training/ Workshop	No of Participants	Date/Month	Duration	Remarks
8	Mother's Sammelan	Mother's of all children availing MDM	8 March 2009	1 Days	Under SSA at School
9	Video Conferencing	26	28 th of Every Month	1 Days	Under SSA at NIC
10	DSOs meeting on food grain supply & quality	26	April & September 2008	1 Day	Under MME at SPO
11	Capacity building of computer operators	17	July 2008	1 Day	Under MME at SPO
12	Sensitization of BRC/CRC	1185	April- Dec 2008	1 Day	Under SSA at District

Bhojan mata and Bhojan Sahayika are oriented about cleanliness and hygiene by the school teachers. State Project Office prepared and distributed a guideline to all the Schools. VECs, SMCs and mothers will be oriented in VEC training under SSA.

Additional District Education Officers, Dy. Block Education Officers and District MDM Incharge have oriented regarding their role in the scheme. Various training programmes under SSA teachers have made or well versed about the Mid-Day-Meal scheme. Teachers are also known to oriented on financial management of the scheme. Numbers of direction letters issued time to time from higher officers.

A training module "Bahu Ayami" has been developed in 20 days in-service training for teachers under SSA. Through this, teachers are to be given knowledge about various schemes too.

Under the scheme teachers are educating children about hygiene, discipline, social equity and promoting interpersonal relationship. Training module for community members is also under revalidation in which some informations regarding MDMS are incorporated.

2.13 Management Information System at School, Village/ Gram Panchayat , Block, District and State level.

In present SSA has developed MIS at school, village, block, district and state level. DISE format captured all relative information but in MDMs no such MIS system is developed by the state. Manually informations come from at school, block and district level.

A state level workshop for MDM has organised at State Project Office from 14-20 December 2007. In which officers of block and district level oriented about to develop their own MDM related management information system.

At school level Bal Ganana Register is maintained by the Head Master of the concerned school. A door to door survey is conducted by the teachers of the concerned school's catchments area in the month of May every year. The data, related population, enrolment and out of school children is maintained in Bal Ganana Register.

2.14 System to ensure transparency and openness in all aspects of programme implementation, including inter alia , food grain management, ingredients procurement, cooking and serving, appointment of cooking staff, construction of kitchen sheds, procurement of cooking devices.

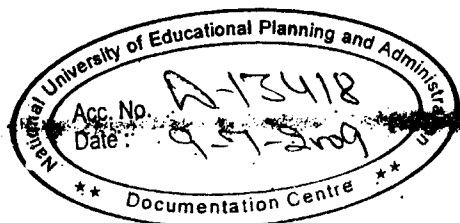
- a) District Supply Officers invite the tenders to transport the food grain from nearest RFC godown to the Fair Price Shop. From Fair Price Shop to the school the grain supplied with the help of SMCs. Generally food grains lifted monthly but in some of the hardest small hilly regions the lifting takes place bimonthly also. The advance stock of food grain is maintained at schools to avoid the difficulties due to natural calamities. Schools Head Teacher stored the food grains in 'Grain bins'. A joint account of Head Teacher and Gram Pradhan has opened in each school. Any amount under MDM scheme at first deposited in concerning account. A cash book is also maintained in schools.
- b) At school level teachers with the help of mothers weighed the food grain according to norms and calculate presence of enrolled children each day. Simultaneously with said ratio other ingredients measured and weighed. The limit of payment is Rs 2.50 per day, per child present on that day. A cash book and guard file is maintained in every school to procure of money available under MDM scheme.

c) For the requirement of food grain Additional District Education Officers provided the number of enrolled children to District Supply Officer. List of enrolled children also provided to FCI through State Project Director and Education Director. The District Supply Officer is accountable for arrangement of food grains. It is ensured that excess amount of food grain reimbursed for the next month. Head Teacher, SMC members and mothers of children are accountable to ensure the quality and regularity of cooked meal. Cluster resource coordinators, Block Resource Coordinators and Deputy Block Education Officers checked the expenditure at school level. President (Gram Pradhan) of VEC and member of VEC/SMC also checked the expenditure of cooking cost at school level. Occasionally visit are to be made by the Medical Officers to look into the hygiene and quality of food.

Internal and external audit parties also go through the expenditure at school level.

2.15 Measure taken to rectify

- a) **Inter- district low and uneven utilization of food grains and cooking cost.**
 - b) **Intra-district mismatch in utilization of food grains and cooking cost.**
 - c) **Delay in delivering cooking cost at school level**
- a) An orientation training/ workshop organised at State Project office from 14-20 December 2007 in Dehradun. 148 officers oriented about low and uneven utilization of food grains and cooking cost. All participants and State functionaries are able to know that this condition is only due to the lack of procedure of collection of information at school level.
- State MDM cell has developed a format for school, block and district level in which utilization of food grains, cooking cost and other expenditure will shown till march 2008.
- b) In the state of Uttarakhand at district level the responsibility of MDMS is given to Additional District Education Officer, who is over burdened with works. They are transferred in a little duration that's why they are not serious about the mismatch or uneven utilization of food grains and cooking cost but now at state level the MDM cell has established



by the state govt. The functionaries at state level are trying to rectify the situation. The MIS system now will be strengthened at school, block and district level.

- c) In fact it is the problem in the state of Uttarakhand that the fund by State Government releases with some delay. The process of transfer of money is lengthy. The electronic transfer facility of money is not available at school level. Out of 13 districts only 10 has electronic transfer facility, 3 districts have no electronic transfer facility. But again at block and school money transferred through bank drafts and cheques.

Although during visit of schools, it is seen that in most of the schools funds and food grains are available in advance. The state MDM cell is trying to rectify delay reasons shortly.

2.16 Overall assessment of the manner in which implementation of the programme is contributing to the programme objectives and an analysis of strengths and weaknesses of the programme implementation.

In the state of Uttarakhand Gram Panchayat Pradhan is nominated as the President of village Education committee. VECs give support to school management committee to organize and manage mid-day-meal scheme at school level. The committee constituted as follows:

- (a) Ward member nominated by

Gram pradhan - President

- (b) Head Master - Secretary

School management committees play an important role in the construction of kitchen shed, availing drinking water facility, ensure quality and regularity of the scheme, payment of honorarium to the Bhojan Mata and Sahayika, maintain social equality and proper arrangement of safe guard due to cooking meals.

Head Master coordinates the scheme in the school. He keeps all the record of mid day meal scheme. Head Master manages the financial and physical procurement. He also organizes meeting to find suggestions and feed back on the various aspect of the scheme.

Bhojan Mata and Sahayika are selected from the group of the mothers of children from BPL families. Bhojan Mata cooks the meal and Sahayika assists her to prepare meal and cleaning of utensils too. They also serve meal to children properly.

2.17 Impact of Mid Day Meal Scheme such as increase in enrollment, attendance, retention, learning level etc. reduction in drop-out, increase in nutritional status etc.

Success in implementation of MDM*

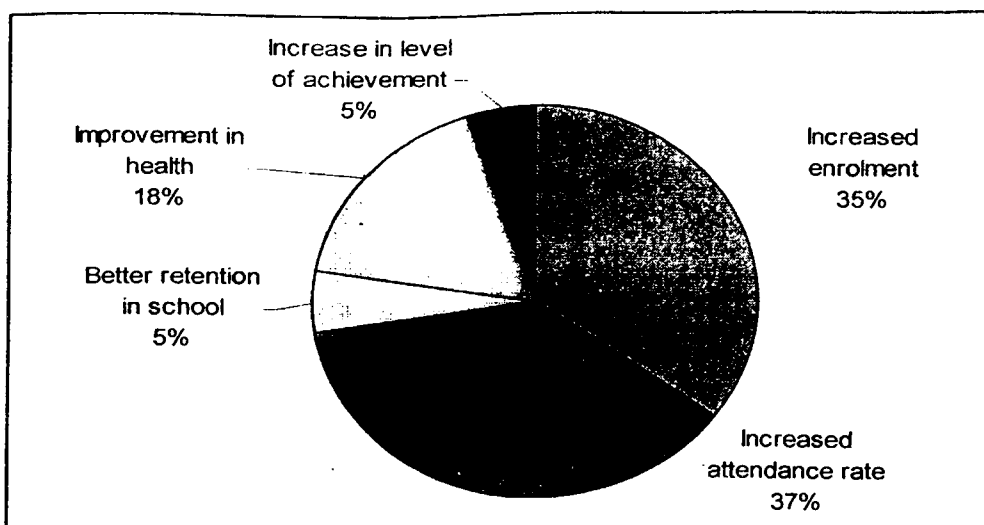
As already stated the MDM has contributed to the enrolment, attendance and retention of children in schools: State of Uttarakhand has conducted a study on impact of MDM on various quality issues. A report submitted by New Concept Information System Pvt.Ltd. New Delhi highlighted that the coverage of MDM in the four study districts is almost 100 per cent. In Tehri Garhwal it is 100 per cent where it also has been extended to Rajakiya Vidyalayas. In Bageswar the coverage is 99.7 per cent, where one Government aided school and 61 EGS centers are also receiving the benefit from the programme. In Udham Singh Nagar 97.7 per cent is the coverage of MDM, with another 225 Alternate schools under the programme.

Pauri district has been successful in the implementation of MDM, where all schools except 32 in the four study blocks are covered by MDM. Special attractive schemes have been added on in one of the blocks.

Rating implementation of MDM

While rating the implementation of the MDM programme in the schools under study, 75 per cent of the VECs rated its implementation as good and 15 per cent rated its implementation as excellent. Only 9 per cent of the VECs were unsatisfied with the implementation of the programme.

Most of the VECs (84 per cent of them) agreed that there have been changes in the school in terms of increased enrolment, attendance and retention after the introduction of the MDM scheme.



10% of the Panchayat representatives rated MDM implementation as excellent, while 29 per cent of them rated it as good, 42 per cent as satisfactory and 19 per cent rated its implementation as unsatisfactory. MDM has been useful in maintaining attendance and retaining children in school. The representatives have suggested distribution of readymade food and nutritive food for children rather than cooked *dal-chawal* only.

An average of 70 per cent schools has reported an increase in the enrolment and attendance of both boys and girls in primary education. The programme has specifically supported greater enrolment and attendance of children from poor families and increased interest from parents in sending their children to the school. There has also been an increment in the enrolment of younger children.

Effect of MDM on Enrolment & attendance response] [%	Pauri	Bageswar	US Nagar	Tehri Garhwal	Total
Increased	63	0	38	22	30
Not increased	38	100	63	78	70

In Bageswar, all the schools agreed that the provision of MDM has helped in increased enrolment and attendance of children, while in Udham Singh Nagar and Tehri Garhwal 63 per cent and 78 per cent of the schools under the study believe that the programme has achieved some of its objectives.

However, in Pauri, 63 per cent of the teachers feel that MDM has not been able to improve enrolment and attendance.

SOURCE*: Report of study conducted by New Concept Information Systems Pvt. Ltd. New Delhi.

2.18 Details of Evaluation Studies conducted and summary of its finding.

Study – 1

REPORT ON STUDY OF CONVERGENCE OF OTHER GOVT. SCHEMES & PROGRAMMES WITH PRIMARY EDUCATION PROGRAMME AND ITS EFFECT ON QUALITY OF EDUCATION ESPECIALLY IN CONTEXT OF MDM AND ICDS CONDUCTED BY NEW CONCEPT INFORMATION SYSTEMS PVT. LTD. NEW DELHI.

Summary of its finding

- a. MDM programme is running in almost all the schools and there has been a steady increase in terms of coverage since 2002 to 2005 [from a little less than 4000 schools to 12000 schools -page 30-32]. The number of schools covered under the MDM programme has increased more than three times since the programme was pilot-tested in the state in 3196 schools in the year 2002-03.
- b. At the policy level the information obtained reveals that only cooked meals are provided in government schools. However, at the monitoring level it was found that in all the seven blocks of Udham Singh Nagar and 15 blocks of Pauri both cooked food and dry food items are distributed, whereas in all the nine blocks of Tehri Garhwal and in three blocks of Bageswar, only cooked food is provided under the programme.
- c. The block officials find the involvement of VEC as a crucial factor in the proper implementation of the MDM programme. It is found that wherever there is active involvement of the VEC, the programme has been implemented in a better way. Dugadda, Rikhnikhal blocks (both better performing blocks) in Pauri district as well as Garud and Bageswar blocks in Bageswar district, acknowledge that the increased involvement of the VEC and the community in the MDM programme has resulted in increased retention of children in school.

72 per cent of the VECs examined are involved in monitoring and supervising the MDM activity. 56 per cent of these VECs feel that the

MDM programme has greatly contributed in increasing the level of education in the village while the rest 44 per cent feel its contribution is effective. However, in Pauri, 63 per cent of the teachers feel that MDM has not been able to improve enrolment and attendance.

- d. Schools with a single teacher face a lot of difficulty in organizing MDM and classes simultaneously.
- e. Interesting menu for children has been introduced in Udham Singh Nagar, in Rikhnikhal in Pauri, and in Bageswar to attract children to school and to ensure retention. This has become very popular among children and has improved attendance.
- f. 86.10 per cent of the parents in Pauri, 97.40 per cent in Bageswar, 92.00 per cent in US Nagar and 85.90 per cent of the parents in Tehri Garhwal met during the study cited bad quality of MDM supplied as a problem in the implementation of the scheme. Only 11 families in Pauri and 10 in Tehri Garhwal stated irregular supply of ration for MDM as a problem in the project implementation.
- g. However, while MDM attracts children to school, headcount before and after the meal showed that in Pauri district, the number of children declines sharply in the school session following the meal [page 42].
- h. Problems in procurement of food grains for MDM has been reported as the first priority issue in most blocks while it is accorded least priority in only one block.. Receipt and disbursement of funds was listed as the second major problem faced by the blocks in the programme implementation. Delays caused in receiving funds for MDM was also directly affecting the programme implementation.
- i. Other problems being faced by the blocks are unavailability of Bhojan Mata due to poor salaries (the problem is seen in Rikhnikhal and Thalisian and Narendra Nagar blocks), difficulty in arranging for fuel in schools which are not easily accessible and difficulty in monitoring the cooking and distribution of MDM in school. Caste based discrimination has also been cited as one of the problems faced by the blocks in the implementation of the programme.
- j. Receipt and disbursement of funds, has been given second priority among the problems faced by the blocks followed by problems in

transportation of grains from FCI. Other problems faced in the blocks listed as 2nd priority problems are procurement of food grains for MDM, unavailability of Bhojan Mata owing to low salaries, involvement of teacher in the MDM which is directly affecting the quality of education in the block and lack of drinking water facilities in the village.

- k. The community does not seem very much impressed with the MDM meal programme alone. In Bageswar only eight parents of 137 covered cited MDM as the reason for sending their children to school. The Research Team came across many such cases where the community complained of poor quality of education after the MDM programme. The reports were from the community, teachers, Panchayat representatives, etc. The parents were asked to cite the reasons for sending their children to school on a priority basis during the study. As a first priority, it was found that availability of a good teacher was given as the most important reason in 67.73 per cent of the cases in the four study districts, whereas availability of MDM was rated by only 8.93 per cent of the parents.

Study – 2

TO ASSESS THE CAPACITY OF VEC AND SMC TO MANAGE SSA PROGRAMME WITH SPECIAL REFERENCE TO ECCE, MDM AND FINANCIAL MANAGEMENT CONDUCTED BY JPS ASSOCIATES (P) Ltd. CONSULTANTS NEW DELHI.

Summary of its finding

- a) The VEC is responsible for distribution of cooked meal to school children and to ECCE children in collaboration with ICDS. "Bhojan Mata" concept has been introduced for cooking of meal and VEC is supervising the quality of food and proper distribution of food.
- b) Mostly "Carry Rice", "Dal Rice", "Khichri" is being distributed. As a result of provision of cooked day meals, the teachers told that the attendance level of children has increased.
- c) There was a mixed reaction among the parents regarding distribution of cooked meal. However, most of them welcomed it. Children, both boys and girls of all castes and creed eating together, have great social significance.

2.19 Brief write up on best practices followed in the state.

The concept of Bhojan Mata and Sahayika is one of the best practices in Uttarakhand.

State MDM cell has prepared and distributed a recipes and guideline booklet to all schools in which local based recipes are prescribed. The name of the booklet is " उत्तराखण्ड में मध्याह्न भोजन हेतु व्यंजन एवं निर्देशिका ". Most of the schools are following weakly menu according booklet.

2.20 instances of unhygienic food served, children falling ill, sub-standard supplies, diversion/misuse of resources, social discrimination and safety measures adopted to avoid recurrence of such incidents.

In the State of Uttarakhand no any case found of serving unhygienic food in the year 2007-08. In recipes booklet- "उत्तराखण्ड में मध्याह्न भोजन हेतु व्यंजन एवं निर्देशिका" instruction related to safety measure and distribution of hygienic food, given to all schools and VEC/SMCs members. Instruction on cleanliness of Bhojan Mata and Sahayika are also added in the booklet. School teachers are doing best to check up the social discriminations.

2.21 Extent of involvement of NGOs and Civic Body Organizations (CBOs)/PRIs.

The involvement of NGOs in MDMS is nil in State of Uttarakhand. Panchayat Raj Institution through VEC and SMC are involved in the scheme but the active participation of PRIs is less. For the active participation of VEC/SMC in MDMS, State MDM cell is going to prepare a small module, which will recommended to SSA, VEC training module in the year 2008-09.

2.21 Status of School Health Programme with special focus on provision of micronutrients, Vitamin-A, de-worming medicine, Iron and Folic acid, Zinc and recording of height and weight etc.

HEALTH*

The Health Department is responsible for the implementation of the school health programme. While the Department of ICDS takes care of children up to the age of 6 years, the Health Department takes care of the child from the age of 6-14 years. The programme is coordinated by the Chief Medical Officer at the district level.

Under the School Health Programme, the ANM visits the primary school periodically and identifies illnesses and refers children to the PHC/doctor. A doctor also visits the school every six months for health check-ups. Health check-up camps, dental camps, eye camps and, of late, AIDS awareness camps (for higher classes) are being organised in schools.

Implementation of the Programme

In the study districts it was found that the ANMs have been administering supplementary Iron tablets to children suffering from Iron deficiency. However, it was noted that the visits of the ANMs to the school are highly irregular and even where regular, the visits are usually six-monthly. In primary schools under study in Pauri, the visits are annual. The biggest hurdle in the smooth functioning of the school health programme is the lack of manpower [doctors and ANMs] in the rural regions of Uttaranchal. This has restricted the reach of the programme.

Coordination with other Departments for Primary Education

The department does not have any specific directives from the state government for convergence with the SSA for primary education. Monitoring of MDM is done by any official going to the village. The department also collaborates with ICDS for immunization and RCH programmes. It also monitors the quality of supplementary nutrition provided to the children of pre-school age. In the cases of children with special needs, intervention is made. Neither child health cards for school health programme nor specific health records of children are maintained. The state however submits that these records may be available at the district.

source* : Report on study conducted by New Concept Information Systems Pvt. Ltd. New Delhi.

Bal Kalyan Parishad Uttarakhand has organized the School Health Programme from 1-08-07 to 18-08-07. The findings are as follows:-

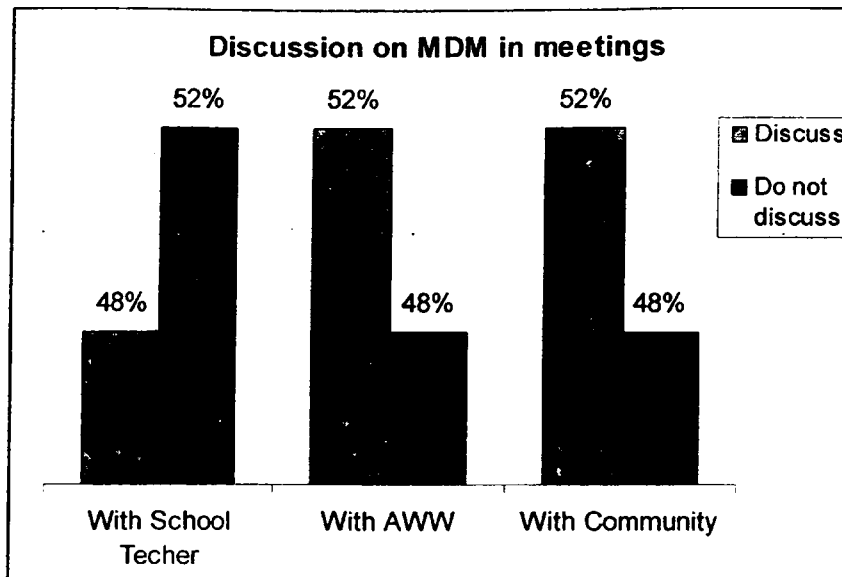
S.No	District	Visited Schools	No. of Checked Student	Diseases by which Students are affected										Total	No. of Referral Student
				Anaemia	Worms In Intestine	Cataract	Ear disease	Scarbie	Ploderma	Eye Disease	Dental Disease	Other			
1	2	3	4	5	6	7	8	9	11	12	13	14	15	16	
1	Chamoli	835	24056	1139	1627	109	162	321	19	181	983	39	4580	1074	
2	Rudraprayag	399	19443	873	329	66	203	406	87	46	217	760	2985	246	
3	Pauri	1650	61014	2964	2757	138	590	1091	383	625	4094	1115	13748	2045	
4	Tehri	939	50698	2454	2017	394	1311	1278	668	1010	1801	2004	13063	2865	
5	Uttarkashi	569	25898	1072	1157	56	697	615	395	416	1302	493	6203	1195	
6	Dehradun	244	23969	1165	1351	62	671	626	396	275	1645	923	7097	1159	
7	Haridwar	582	88321	4107	1750	1881	1205	451	376	280	1440	2746	14236	1917	
8	Bageswar	228	19887	322	277	61	49	179	64	65	366	0	1363	136	
9	Champawat	95	4982	446	305	10	93	442	54	181	1256	339	3126	1602	
10	Pithoragarh	966	38282	1221	1778	172	202	447	156	331	2171	1450	7938	506	
11	Nainital	818	32557	4506	3687	104	899	1175	569	642	5042	2937	19548	2784	
12	U.S.Nagar	508	44027	2684	2252	337	1221	1407	677	854	2046	2496	13974	2265	
13	Almora	683	27888	2075	1938	132	700	751	240	415	1853	1308	9412	1352	
	Total	8516	461022	25028	21225	3522	8003	9189	4084	5321	24216	16610	117273	19146	

Height Scale is painted on the wall of every school. Height of every child is measure twice a year and record on the continous and comprehensive education (CCE) card every year. **Weighing machines** are provided in 6851 schools through MME. Weight are also measure twice a year and recorded in CCE cards.

2.23 Steps taken to strengthen the monitoring mechanism in the village, block, district and state level and status of constitution of SMCs at these levels. Detail of such meetings. Discussion on MDM in Meetings*


The Panchayat members hold regular meetings on the MDM programme and the functioning of the school with the teachers, AWWs and the community. 94 per cent of the Panchayat

representatives who were interviewed attend meetings with the school teachers regularly, 91 per cent of them organise meetings with the community and 63 per cent organise meetings with the Anganwadi Workers.



Meetings related to MDM*

In these meetings besides other matters related to school, the MDM programme is also discussed. 48 per cent of the total Panchayat representatives discuss the MDM programme with school teachers, 52 per cent discuss it with the AWWs and 52 per cent discuss it with the community.



72 per cent of the VECs examined are involved in monitoring and supervising the MDM activity. 56 per cent of these VECs feel that the MDM programme has greatly contributed in increasing the level of education in the village while the rest 44 per cent feel its contribution is effective.

VECs Meetings on MDM*

The VECs meet regularly with the community through Parent-Teacher Associations. 84 per cent of the VECs reported that the Parent-Teacher Association meetings are held either every month or once in three months.

VECs meeting with the community [% response]	
Once every month	47
Once in 3 months	38
Once in 6 months	3
Once in a year	13

In these meetings 56 per cent of the VECs discuss the MDM programme and its implementation in the school.

41 per cent of the VECs also attend the meeting held at the block level with the Block Education Officer and other officials. These meetings are however not very regular and 44 per cent of such meetings are organised when required.

Review Meetings of the School on MDM*

The School Teachers have meetings only with the Block Education Office on the MDM programme and they do not coordinate with other departments.

Frequency of review meetings of Schools on MDM, in the 4 study districts {% response}				
	Tehri	Pauri	US Nagar	Bageshwar
	0	33	14	33
	67	50	29	50
	33	17	57	17

In Pauri and Bageshwar districts 33 per cent of the schools have regular meetings once in two months with the Block Education Office. Similarly in Pauri and Bageshwar 50 per cent of the schools in both the districts under the study attend meetings on MDM with their Block offices.

in Tehri Garhwal 67 per cent of the schools have meetings on the MDM programme on a quarterly basis and the remaining 33 per cent attend meetings as and when called by the Block Education Officer. In Udham Singh Nagar, where special attention and provisions are made, 57 per cent of the schools have meetings on the programme organized only as and when necessary.

Co-ordination in implementation	67	18	15	31
Monitoring hygiene	33	47	54	31
Ensuring nutritional value	0	35	31	31
Others	0	0	0	8

Source*: Report on study conducted by New Concept Information Systems Pvt. Ltd. New Delhi.

2.27 Arrangement for departmental inspections of MDM centers and percentage of schools inspected and summary of findings and remedial measures.

The active functioning of MDM cell at State level has started now. Government of Uttarakhand has appointed one Joint Director, Two Field Investigator, and one Computer Operator at State level cell to monitor the scheme.

Government of Uttarakhand has also provided responsibility to monitor the scheme in the district as well as block level to Additional Education Officers and Dy. Block Education Officers accordingly. At cluster level, the responsibility of monitoring MDMS is given to cluster level Education Officers known as Kshetriya Shiksha Adhikari .

Joint Director and his team have organised a two days orientation workshop for all District and Block level officers from 14-20 December 2007. In this workshop the points of 9th, 10th, October 2007 meeting at New Delhi have also discussed. Instructions given to all participants for monitoring of 25% schools in each quarter necessarily. State MDM cell is going to prepare a common monitoring format to all schools. We are assure that from the year 2008-09, compiling of monitoring formats will

be done at all levels. For this purpose, 13 computer operators-cum-supervisor will be appointed on contractual basis in all 13 districts in the year 2008-09. At state MDM cell 2 more field investigators 1 peon will be appointed on contract basis. The salary will be paid from MME.

2.28 Note on Action Taken on the findings of national level review meeting held at New Delhi on 9-10th Oct. 2007.

In AWP&B 2008-09 now table 6 and 7 showing equal % of utilized food grains and cooking cost. The problem of mis-match of consumption of food grain and cooking figures has rectified.

The whole amount @ 60,000/school for 4164 units should be Rs 2498.40 Lakh , but the GOI has released Rs 2498.12 Lakh which is 0.28 Lakh shorter than as per norms Rs 2498.40 Lakh.

Government of Uttarakhand has released only 1793.92 Lakh for the construction of Kitchen-cum-Store room and procurement of Kitchen devices. The amount is still awaited at SPO level. After receiving the amount, fund will be allocated to districts, school wise in the month of Feb 2008. The Physical work of Kitchen-cum-Store room will be started in the year 2008-09. Map of Kitchen-cum-Store room has already distributed to district and block level officers.

GOI allotted Rs.422.0 Lakh for Kitchen devices out of which 587 units have procured kitchen devices of Rs 29.35 Lakh. The remaining amount of Rs 392.65 Lakh for the procurement of Kitchen devices of 785 units will be distributed in the Feb or March 2008 because of the delay of sanctioning of the budget by State Government of Uttarakhand.

State Government of Uttarakhand by the letter no.SPO/2185/MDM-Lifting/2007-08 Dated 23 Jan 2008 has sent the verified figures for the food grain supplied by the FCI during 2006-07 to October 2007 of this year.

The claim for reimbursement of transportation cost for 2006-07 and Ist two quarter 2007-08 have not been sent to GOI because the DSOs have not submitted the expenditure audited by chartered accountant. The reimbursement of transportation cost according to as per norms i.e. food grains lifted during the year 2006-07 and Ist two quarters of 2007-08 should be calculated by the amount 100 or 125 as per norms.

The matter of enhancement of reimbursement to Bhojan Mata and helpers is under consideration of State Government level. State project office has submitted the proposal to enhancement of remuneration just double of the present honorarium vide letter no. SPO/2211/MDM-Budget/2007-08 dated 25.01.2008. Decision will be taken by the State Government.

2.29 Feedback/comments in respect of report of Monitoring Institutions designated for you State/UT to monitor implementation of MDM and action taken thereon.

SPO has prepared & distributed to all schools the guidelines related to menu and instruction as "उत्तराखण्ड में मध्याह्न भोजन हेतु व्यंजन एवं निर्देशिका". This booklet prepared by the help of nutritionist of Govind Ballabh Pant Agriculture University Pantnagar. 51 Local based recipes are prepared in this booklet. Now most of the schools are following the Menu for MDM. Schools also painted weekly menu on the school building wall.

For the storage of food grain the Kitchen cum Store room are under the process of construction.

Annexure -1

Abbreviations

MDM	Mid Day Meal
PS	Primary School
UPS	Upper Primary School
ADEO (B)	Additional District Education Officer (Basic)
Dy BEO	Deputy Block Education Officer
FCI	Food Corporation of India
DSO	District Supply Officer
DM	District Magistrate
SDM	Sub District Magistrate
GOI	Government of India
GOU	Government of Uttarakhand
EGS	Education Guarantee Scheme
AIE	Alternate & Innovative Education
VEC	Village Education Committee
SMC	School Management Committee
DISE	District Information System of Education
RFC	Regional Food Controller
BRC	Block Resource Centre
CRC	Cluster Resource Centre
SPO	State Project Office
AWW	Anganwadi Worker
CCE	Continuous and Comprehensive Evaluation

मध्याह्न भोजन योजना हेतु वर्ष 2008-09 के लिए अनुमानित बजट प्राविधान

प्राथमिक स्तर

कुल विद्यालय/ई0जी0एस0/ए0आई0ई0 सहित	=	13791
नामांकन	=	705227
अ) कुकिंग कॉस्ट (705227x2.50x228)	=	रु0 4019.79 लाख
ब) भोजन माता तथा सहायिका का मानदेय (13791x350x11)+(1800x250x11)	=	रु0 580.45 लाख
स) मूल्यांकन, प्रबन्धन एवं अनुश्रवण मद (MME) = (खाद्यान्न की कीमत+कुकिंग कास्ट+ढुलान भाड़ा) (908.47+4019.79+200.99)	=	रु0 92.33 लाख
द) किचन कम स्टोर (8174 विद्यालयों हेतु) (8174x60000)	=	रु0 4904.40 लाख
य) ढुलान भाड़ा (खाद्यान्न आबंटनx125 प्रति क्विंटल) (16079.17 एम0टी0x1250)	=	रु0 200.99 लाख
योग	=	रु0 9797.96 लाख

उच्च प्राथमिक स्तर

कुल विद्यालय/ई0जी0एस0/ए0आई0ई0 सहित	=	4902
नामांकन	=	411068
अ) कुकिंग कॉस्ट (411068x2.50x228)	=	रु0 2343.09 लाख
ब) भोजन माता तथा सहायिका का मानदेय (4902x350x11)+(1634x250x11)	=	रु0 233.66 लाख
स) मूल्यांकन, प्रबन्धन एवं अनुश्रवण मद (MME) (खाद्यान्न की कीमत+कुकिंग कास्ट+ढुलान भाड़ा) (794.31+2343.09+175.73) x 1.8 प्रतिशत	=	रु0 59.63 लाख
द) किचन कम स्टोर (कुल 1900 विद्यालयों हेतु) (1900x60000)	=	रु0 1140.00 लाख
य) किचन डिवाइसेज 3875 विद्यालयों हेतु (3875x5000)	=	रु0 193.75 लाख
च) ढुलान भाड़ा (खाद्यान्न आबंटनx125 प्रति क्विंटल) (14058.53 एम0टी0x1250)	=	रु0 175.73 लाख
योग	=	रु0 4145.86 लाख
महायोग (प्राथमिक तथा उच्च प्राथमिक)	=	रु0 13943.82 लाख

केन्द्रांश (भारत सरकार द्वारा प्रतिपूर्ति की जायेगी) = रु0 11053.17 लाख

राज्यांश (राज्य सरकार द्वारा वहन) = रु0 2890.65 लाख

योग = रु0 13943.82 लाख

13-2-80 को राज्यांश प्रत्येक
भोजन योजना प्रयोग
श्री के लिए शिक्षा विभाग
हरदोहरादन (जितराखण्ड)

Annexure-3

Detail of Non- Functional Institutes

S.No	District	Not Operationlised	Enrollment zero	New/ Un operationlised
1	Almora	31	18	13
2	Bageswar	16	01	15
3	Chamoli	0	0	0
4	Champawat	5	3	2
5	Dehradun	87	16	71
6	Haridwar	15	15	0
7	Nainital	0	0	0
8	Pauri	20	14	6
9	Pithoragarh	42	0	42
10	Rudraprayag	0	0	0
11	Tehri	20	05	15
12	U.S. Nagar	02	02	0
13	Uttarkashi	0	0	0
Total		238	74	164

संख्या -643/XXIV(1)/2007-25/07

हरिश्चन्द्र जोशी,
सचिव,
उत्तराखण्ड शासन।

सेवा में

राज्य परियोजना निदेशक,
राज्य परियोजना कार्यालय,
उत्तराखण्ड देहरादून।

शिक्षा अंतर्गत (विशेष)

देहरादून, दिनांक 27 दिसम्बर, 2007

विषय : शैक्षिक रूप से पिछड़े विकास खण्डों (EBB) के उच्च प्राथमिक विद्यालयों में मध्याह्न भोजन योजना लागू किये जाने के सम्बन्ध में।

मानदय

उपरोक्त विषयक भारत सरकार के पत्र सं० F.1(1)/2007/Desk(MDM) दिनांक 27 अक्टूबर 2007 के द्वारा मध्याह्न भोजन योजना के अंतर्गत उत्तराखण्ड के जनपदों में शैक्षिक रूप से पिछड़े विकास खण्डों (Educationally Backward Blocks) के समस्त राजकीय व सहायता प्राप्त उच्च प्राथमिक विद्यालयों (हाईस्कूल, इंटरमीडिएट कॉलेज तथा ई०जी०एस०/ए०आई०ई० केन्द्र जहाँ कक्षा 6-8 संचालित हैं सहित) में लागू की जानी है। इस मानद्वर्षण कार्यक्रम के लिए भारत सरकार की ओर से नि:शुल्क खाद्यान्न उपलब्ध कराने की व्यवस्था है इसके साथ-साथ मध्याह्न भोजन पकाने हेतु किचन कम स्टोर निर्माण एवं बर्तनों के प्रत्येक हेतु धनराशि उपलब्ध करायी जायेगी। प्रति छात्र प्रतिदिन रु० 2.50 (रु० 2.00 केन्द्र सरकार + रु० 0.50 राज्य सरकार) के हिसाब से मसाले, दाल, ईंधन, तेल, सब्जी आदि को लिए व्यय किया जायेगा। रसोइये के मानदय के लिए धनराशि राज्य सरकार द्वारा पृथक से उपलब्ध करायी जायेगी। इस सम्बन्ध में सम्यक विचारोपरान्त मध्याह्न भोजन योजना के सफल संचालन हेतु निम्नलिखित निर्णय लिए गये हैं :-

(1) योजना का स्वरूप -

उत्तराखण्ड के जनपदों में शैक्षिक रूप से पिछड़े विकास खण्डों (EBB) के समस्त आसन्नोद्येय व सहायता प्राप्त उच्च प्राथमिक विद्यालयों (हाईस्कूल, इंटरमीडिएट कॉलेज तथा ई०जी०एस०/ए०आई०ई० केन्द्र जहाँ कक्षा 6-8 संचालित हैं सहित) में प्रत्येक बच्चे को 700 रु० प्रति मास 20 ग्राम मोदीसखरत पकाने-पकाया भोजन प्रत्येक कार्यदिवस पर दिया

जायेगा। प्रत्येक विद्यालय में भोजन तैयार किये जाने हेतु किचन कम स्टोर के निर्माण की व्यवस्था की गयी है। इस हेतु धनराशि स्वीकृत की जायेगी। इस प्रकार संप्रस्त संबंधित विद्यालयों में किचन कम स्टोर का निर्माण सुनिश्चित किया जायेगा, साथ ही खाद्यान्न की आपूर्ति निकटवर्ती सरकारी सस्ते-गल्ले की दुकान से किये जाने की व्यवस्था है। छात्रों को स्वादिष्ट एवं गुणवत्तापरक भोजन शुद्धता के साथ उपलब्ध कराये जाने तथा इसकी निगरानी विद्यालय प्रबन्ध समिति/शिक्षक अभिभावक संघ द्वारा सुनिश्चित की जायेगी :-

1. मसाले, सब्जी, दाल, अदक, चूने आदि पर प्रति छात्र प्रतिदिन ₹0 2.50 की दर से इस प्रतिबन्ध के साथ स्वीकृत किया जायेगा कि ग्राम पंचायतों से कुछ न कुछ अंशदान अवश्य प्राप्त किया जाय।
2. किचन कम स्टोर के निर्माण हेतु प्रति विद्यालय ₹0 60,000/- की दर से स्वीकृत किया जायेगा। आगे शिक्षा क्षेत्र शुरू होने से पूर्व किचन कम स्टोर के निर्माण की कार्यवाही सुनिश्चित की जाय।
3. 25 छात्र संख्या तक रसोइये का मानदेय ₹0 250/- और 26 से 50 छात्रों तक ₹0 350/- एवं 50 छात्रों से अधिक पर ₹0 450/- प्रतिमाह की दर से दिया जायेगा। इस हेतु राज्य सरकार के बजट में आवश्यक व्यवस्था की जानी है।
4. बर्तन खरीदने हेतु ₹0 5000/- प्रति विद्यालय की दर से स्वीकृत किया जायेगा।
5. भोजन बनाने हेतु विद्यालय की एक छात्र/छात्रा की माता को भोजन माता के रूप में रखा जायेगा। 100 से अधिक छात्र संख्या पर 01 भोजन सहायिका की व्यवस्था की जाएगी जिसे ₹0 250/- प्रतिमाह की दर से मानदेय दिया जाएगा। इस हेतु राज्य सरकार के बजट में आवश्यक व्यवस्था की जानी है।
6. चावल भारत सरकार द्वारा नि:शुल्क (150 ग्राम प्रतिकार्यदिवस प्रतिछात्र की दर से) उपलब्ध कराया जाना है।
7. बर्तनों की खरीद एवं किचन कम स्टोर के निर्माण से सम्बन्धित धनराशि के आहरण में आ रही कठिनाई को दृष्टिगत रखते हुए सम्बन्धित वित्तीय अधिकार के दायित्व ग्राम शिक्षा समिति/विद्यालय प्रबन्ध समिति/शिक्षक अभिभावक संघ को दिये जायें।
8. योजना का संचालन विद्यालय स्तर पर विद्यालय प्रबन्ध समिति/शिक्षक अभिभावक संघ के माध्यम से किया जायेगा। विद्यालय प्रबन्ध समिति/शिक्षक अभिभावक संघ का गठन पूर्व में समय-समय पर जारी शासनादेश के माध्यम से किया जाय।

9. प्रश्नगत समिति का उत्तरदायित्व होगा कि विद्यालयों में पका-पकाया भोजन बनाने की व्यवस्था का निरीक्षण करेगे, ताकि बच्चों को शुद्ध भोजन उपलब्ध हो सके और किसी प्रकार की समस्या उत्पन्न न हो सके।

10. सूखाग्रस्त घोषित होने वाले क्षेत्रों में भारत सरकार के निर्देशों के अनुसार ग्रीष्म अवकाश के समय विद्यालयों में मध्याह्न भोजन उपलब्ध कराया जाएगा।

2. मध्याह्न भोजन योजना का संचालन-

यूके उत्तराखण्ड के जनपदों में शैक्षिक रूप से पिछड़े विकास खण्डों (EBB) के समस्त राजकीय व अर्धराज्य प्राप्त उच्च प्राथमिक विद्यालयों (हाईस्कूल, इण्टरमीडिएट कॉलेज तथा ईओसीएरएओ/एओसीओईओ केन्द्र जहाँ कक्षा 6-8 संचालित है सहित) में मध्याह्न भोजन योजना का संचालन कराया एक आदर्श तथा चुनौतीपूर्ण कार्यक्रम है। योजना के सफल संचालन हेतु यह आवश्यक है कि छात्र/छात्राओं को स्वच्छ गुणवत्तायुक्त एवं स्वादिष्ट पका-पकाया भोजन उपलब्ध कराया हेतु हर आवश्यक कार्यवाही समय से पूर्ण कर ली जाय। प्रत्येक अपर जिला शिक्षा अधिकारी (शैक्षिक) जिलाधिकारी से सम्पर्क करके सशस्त्र तैयारी सुनिश्चित करेंगे।

3. मध्याह्न भोजन की स्वच्छता :-

वर्तमान में संचालित व्यवस्था के अंतर्गत विद्यालयों में किसी एक छात्र/छात्रा की माता द्वारा भोजन उपकाया जाता है। स्वच्छता के दृष्टिगत यह भी आवश्यक है कि प्रत्येक विद्यालय में भोजन बनाने वाली माता एवं भोजन करने से पूर्व छात्रों को भी स्वच्छता के सम्बन्ध में विशेष जानकारी उपलब्ध कराने हेतु स्वच्छता से सम्बन्धित महत्वपूर्ण बातों का उल्लेख सूचना पट अथवा चार्ट रूप में आकर्षक संघों से तैयार कर प्रत्येक विद्यालय में चरपा किया जाये। यथा माता के साफ-सुथरे कपड़े, स्वच्छ जल, कटे हुए नाखून भोजन बनाने से पूर्व हाथ धोना बर्तनों की सफाई, छात्र/छात्राओं को भी भोजन करने से पूर्व तथा पश्चात हाथ धोने, स्वच्छ बर्तनों का प्रयोग करने आदि बातों की पूर्ण जानकारी उपलब्ध करायी जाये।

4. खाद्यान्न आपूर्ति की व्यवस्था :-

योजना में 125/-रूपये प्रति कुन्तल खाद्यान्न डुलान निर्धारित है। पर्वतीय क्षेत्रों की भौगोलिक परिस्थिति एवं ऋतु परिवर्तन के कारण यह सम्भव है कि वर्षा ऋतु में सुदूरवर्ती क्षेत्रों में खाद्यान्न की आपूर्ति निश्चित समय पर न हो सके तथा अतिवृष्टि, वृष्टि एवं बर्फ के कारण यातायात के साधनों पर प्रतिकूल प्रभाव पड़ सकता है। अतः यह आवश्यक है कि यथा आवश्यकता एक माह या उचित अवधि का अधिम खाद्यान्न आपूर्ति की व्यवस्था शैक्षिक सत्र प्रारम्भ

होने से पूर्व ही कर ली जाय। इसके लिए यह भी आवश्यक है कि ऐसे क्षेत्रों में स्थित विद्यालयों की सूची छात्र संख्या सहित राज्य परियोजना निदेशक/शिक्षा निदेशक द्वारा व्यवस्था करके भारतीय खाद्य निगम एवं खाद्य एवं आपूर्ति विभाग के अधिकारियों को पूर्व में ही उपलब्ध कराकर खाद्यान्न की मांग कर ली जाय, तथा शैक्षिक सत्र के प्रारम्भ होने पर प्रश्नगत योजना संचालित की जाय लेकिन यह ध्यान रखना आवश्यक है कि मा0 उच्च न्यायालय के आदेशानुसार खाद्यान्न को दुकानें प्रतिदिन खुली रहे।

5. खाद्यान्न की गुणवत्ता :-

खाद्यान्न की गुणवत्ता के सम्बन्ध में जिलापति अधिकारी का उत्तरदायित्व सरकारी सस्ते गल्ले की दुकान से खाद्यान्न के उठान तक है। उल्लेखनीय है कि खाद्यान्न के रूप में फेयर एक्वाज क्वॉलिटी (F&Q) का गारंटी अनिवार्य है। गारंटी की गुणवत्ता का मूल्यांकन आपूर्ति के समय विभाग के अधिकारियों द्वारा निश्चित रूप से कर लिया जाय। यदि खाद्यान्न की गुणवत्ता के संदर्भ में कोई शिकायत प्राप्त होती है तो उसका निस्तारण मा0 सर्वोच्च न्यायालय के निर्देशों के अनुरूप भारतीय खाद्य निगम से तत्काल प्रतिपूर्ति कराकर कर ली जाय। खाद्यान्न की गुणवत्ता के सम्बन्ध में संबंधित जनपदों के जिला शिक्षा अधिकारी एवं अपर जिला शिक्षा अधिकारी (बे0/मा0) साप्ताहिक रूप से उत्तरदायी होंगे।

6. खाद्यान्न का रख-रखाव :-

सरकारी सस्ते गल्ले की दुकान से खाद्यान्न उठान के पश्चात् जहां उसे स्टोर करने की आवश्यकता है विद्यालय के प्रधानाध्यापक/प्रधानाचार्य के कार्यालय कक्ष अथवा विद्यालय में अन्य किसी सुरक्षित स्थान पर रखना सुनिश्चित किया जाय ताकि खाद्यान्न के नष्ट होने तथा खराब होने की संभावना से बचा जा सके। यदि संभव हो, तो सुविधाजनक स्थानों में स्थित प्राथमिक विद्यालयों में खाद्यान्न को ग्रेन बिन में सुरक्षित रखा जाय तथा ग्रेन बिन पर सुरक्षा के दृष्टि से तालि इत्यादि की व्यवस्था जाय।

7. मध्याह्न भोजन को पकाने की व्यवस्था :-

भोजन बनाने हेतु भोजन माता का चयन ग्राम शिक्षा समिति/शिक्षक अभिभावक संघ के माध्यम से किया जाय। समिति में कम से कम 05 से 07 सदस्य होंगे। भोजन बनाने हेतु माता अथवा रसोइये की व्यवस्था करते समय उनकी नियमित स्वच्छता एवं अनुभव आदि का विशेष ध्यान रखा जाय।

8. मध्याह्न भोजन योजना हेतु इधन की व्यवस्था :-

भोजन तैयार करने हेतु ईंधन के रूप में सुविधाजनक स्थानों में एलपीजी गैस का प्रयोग, भोजन प्रेशर कुकर तथा यूरेडा के माध्यम से ईंधन आदि की वैकल्पिक व्यवस्था एवं अन्य सातों घर भी बतल दिया जाय। जिन विद्यालयों में 30 त्से कम छात्र संख्या हो, उन विद्यालयों में यूरेडा द्वारा उपलब्ध कराये गये वैकल्पिक साधनों से भोजन तैयार किया जा सकता है। सुदूरवर्ती क्षेत्रों में एलपीजी के वितरण द्वारा भोजन तैयार करने में असुविधा ही सकती है। अतः ऐसे क्षेत्रों में सोलर कुकर, धुआं रहित बर्तन एवं बर्तन आदि की भी व्यवस्था की जा सकती है। स्थानीय आधार पर भोजन तैयार करने, पोषिकता एवं गुणवत्ता बनाये रखने तथा बर्तन आदि की व्यवस्था हेतु स्वयं सेवी संस्थाओं, समाज सेविका, उद्योगपालिका आदि का सहयोग प्राप्त किया जा सकता है। उल्लेखनीय है कि आन्ध्र प्रदेश में समाज सेवी संस्थायें जैसे आशा, रानी आदि स्वयं सेवी संगठनों द्वारा प्रेशर कुकर आदि गैट स्वरूप प्रदान किये गये हैं। स्वयं सेवी संस्थाओं द्वारा अतिरिक्त सुविधा के रूप में भोजन हेतु मसाले, सब्जियाँ आदि समय-समय पर उपलब्ध कराये जा सकते हैं। इस धनुभव के आधार पर अन्य संगठनों से भी सहयोग की अपेक्षा एवं अनुरोध किया जा सकता है। इस सम्बन्ध में गठित जिला स्तरीय समिति द्वारा उचित सहयोग एवं सहभागिता प्रदान की जा सकती है।

9. भोजन की पोषिकता एवं गुणवत्ता :-

भोजन की गुणवत्ता के सम्बन्ध में उल्लेखनीय है कि विद्यालयों में प्रति छात्र 700 कैलोरी की पोषिकता जिसमें 20 ग्राम तक प्रोटीन वितरित किये जाने की व्यवस्था है। भोजन की गुणवत्ता के लिए यह भी आवश्यक है कि स्वास्थ्य एवं आईसीडीपीएस विभाग की सहायता से न्यूट्रिजिस्ट के परामर्श की व्यवस्था भी की जाय, जिसके द्वारा भोजन की गुणवत्ता, स्वच्छता एवं पोषिकता की जाँच समय-समय पर की जाय। भोजन में केवल आयोडीन युक्त नमक का ही प्रयोग किया जायेगा।

10. उत्तरदायित्व :-

पञ्चाह भोजन योजना के प्रतिदिन का रख-रखाव व मुनरीक्षण का कार्य अपर जिला शिक्षा अधिकारी (बेसिक) द्वारा अधीनस्थों के माध्यम से सुनिश्चित किया जाय। जिलाधिकारी यह सुनिश्चित करायें कि जनपद के विभिन्न भ्रमण करने वाले अधिकारी भी क्षेत्र में जाते समय विद्यालयों में संचालित स्वयं सेवी योजना के कार्यान्वयन की समीक्षा भी करेंगे तथा जिलाधिकारी को अपनी आख्या उपलब्ध करा देंगे। जनपद के समस्त सम्बन्धित अधिकारी प्रश्नगत योजना के संचालन के लिए उत्तरदायित्व होंगे।

11. योजना लागू करने हेतु अनुषांगिक व्यवस्था :-

सुनिश्चित करें। यदि आवश्यक हो तो विद्यालय में भोजन करने के फलस्वरूप यथा आवश्यक धनराशि का भुगतान भी किया जाय ताकि बच्चों के हिस्से के भोजन में कमी न हो। उपरोक्तानुसार अग्रेत्तर कार्यवाही करता हुए कृत कार्यवाही से शासन को समय-समय पर अवगत कराना सुनिश्चित करें।

14. यह आदेश वित्त विभाग के आशासकीय पत्र संख्या- 666(P)/वित्त अनुभाग-3 दिनांक 17/02/2007 में प्राप्त उत्तरी सहस्रति से जारी किये जा रहे हैं।

भवदीय,

(हरिश्चन्द्र जोशी)
सचिव।

संख्या- 643/2007(1)/2007-25/07 तददिनांक।

प्रतिलिपि निम्नलिखित को सूचनार्थ एवं आवश्यक कार्यवाही हेतु प्रेषित :-

1. सचिव, खाद्य एवं आपूर्ति, उत्तराखण्ड शासन।
2. समस्त मण्डलायुक्त, उत्तराखण्ड। (C-20/प.नि. के. आदेश म. प्रे.)
3. समस्त जिलाधिकारी, उत्तराखण्ड।
4. निदेशक, विद्यालयी शिक्षा, उत्तराखण्ड।
5. मण्डलीय संयुक्त शिक्षा निदेशक, उत्तराखण्ड।
6. मण्डलीय सहायक शिक्षा निदेशक, बेसिक, उत्तराखण्ड।
7. समस्त जिला शिक्षा अधिकारी/अपर जिला शिक्षा अधिकारी (बि0/मा0), उत्तराखण्ड।
8. अपर आयुक्त खाद्य/क्षेत्रीय खाद्य नियंत्रक, उत्तराखण्ड।
9. महानिदेशक, चिकित्सा एवं स्वास्थ्य, उत्तराखण्ड।
10. निदेशक, समेकित बाल विकास परियोजना (आईएनसीडीएएस0) उत्तराखण्ड।
11. राई फाईल।

आज्ञा से

(डा० मृपिन्द्र कोर)
अपर सचिव।

प्रेषक

हरिश्चन्द्र जोशी,
सचिव,
उत्तराखण्ड शासन।

सेवा में

✓ राज्य परियोजना निदेशक,
उत्तराखण्ड सभ्य के नये शिक्षा परिषद,
मयूर/विहार देहरादून।

शिक्षा अनुभाग-1(बिसिक)

देहरादून दिनांक: 1 अक्टूबर, 2007

विषय- मध्याहन्न भोजन योजना के प्रभावी क्रियान्वयन हेतु राज्य स्तर से संकुल स्तर तक व्यवस्था के संबंध में।

महोदय,

उपर्युक्त विषयक निदेशक, विद्यालयी शिक्षा उत्तराखण्ड के पत्र संख्या/सेवा-1/ 22471/2007-08 दिनांक 06 अगस्त, 2007 एवं पत्र संख्या/सेवा-1/ 32230/2007-08 दिनांक 18 सितम्बर, 2007 के संदर्भ में सम्यक विधरोपरान्त मुझे यह कहने का निदेश हुआ है कि मध्याहन्न भोजन योजना की महत्ता एवं उपयोगिता के दृष्टिगत राज्य स्तर से संकुल स्तर तक कार्मिकों के प्रबन्धन हेतु कार्मिकों की तैनाती संबंधी प्रस्ताव पर निम्नानुसार अनुमोदन प्रदान किया जाता है:-

राज्य स्तर- राज्य स्तर पर गठित प्रकोष्ठ में निम्न अधिकारियों/कर्मचारियों को स्थानान्तरण के आधार पर तैनात किया जाता है:-

क्र. सं.	पद नाम	पदों की संख्या	प्रस्तावित अधिकारी का नाम, वर्तमान नियुक्ति का स्थान	विवरण	अन्य
1.	संयुक्त निदेशक (1200-16500)	01	श्री महावीर सिंह विष्ट, प्रधानाचार्य, रा1030का0 डोभालवाला, देहरादून	अपने दत्तनमान में संयुक्त निदेशक (मध्याहन्न भोजन योजना) के पद के प्रति कार्यरत रहेंगे।	स्थानान्तरण के आधार पर

2.	फील्ड इन्वेस्टिगेटर (6500-10500)	02	1. श्री सजीव जोशी, प्रति हाल कार्यालय। 2. श्री जगदीश सिंह प्रति हाल कार्यालय।	-	स्थानान्तरण के आधार पर
4.	कम्प्यूटर ऑपरेटर (4000-8000)	01	1. श्री राजू चन्द प्रति हाल कार्यालय। 2. श्री कनिष्क प्रति हाल कार्यालय।	-	स्थानान्तरण के आधार पर

जूनियर स्तर- शिक्षा विभाग में बौद्धिक एवं साध्यमिक के एकीकरण फलस्वरूप गठित नवीन ढांचे में प्रति उप विद्यालय निरीक्षक पद को मृत घोषित किया जा चुका है। मृत स्तरों में कार्यरत निम्नांकित प्रति विद्यालयी निरीक्षकों को मध्याह्न भोजन योजना हेतु उनके नाम के सम्म जनपद में जनपद स्तर पर उप प्रभारी नियुक्त किया जाता है:-

क्र. सं०	जनपद	प्रस्तावित नाम/पद	वर्तमान कार्यरत जनपद
1.	उत्तरकाशी	हर्षा रावत, प्र०उ०वि०नि०	उत्तरकाश
2.	टिहरी	रमेश सिंह तोमर, प्र०उ०वि०नि०	टिहरी
3.	हरिद्वार	चिनोद शंकर सुन्दरियाल, प्र०उ०वि०नि०	हरिद्वार
4.	रूद्रप्रयाग	श्रीमती नन्दा देवी, प्र०उ०वि०नि०	रूद्रप्रयाग
5.	पौड़ी	मैराज अहमद, प्र०उ०वि०नि०	पौड़ी
6.	देहरादून	श्रीमती अनीता चौहान, प्र०उ०वि०नि०	देहरादून
7.	बमौली	ओमप्रकाश मिश्रा, प्र०उ०वि०नि०	बमौली
8.	अल्मोड़ा	दयावती जंगपाणी, प्र०उ०वि०नि०	अल्मोड़ा
9.	नेनीताल	हेमलता जोशी, प्र०उ०वि०नि०	नेनीताल
10.	उधमसिंह नगर	रमेश चन्द्र भट्ट, प्र०उ०वि०नि०	उधमसिंह नगर
11.	वागेश्वर	श्रीमती चम्पादेवी, प्र०उ०वि०नि०	वागेश्वर
12.	चम्पावत	श्रीमती सुष्मा वर्मा, प्र०उ०वि०नि०	चम्पावत
13.	पिथौरागढ़	श्रीमती पुष्पा जोशी, प्र०उ०वि०नि०	पिथौरागढ़

4. जनपद/ब्लाक/संकुल स्तर पर दिये जाने वाले इस अतिरिक्त प्रभार हेतु संबंधित अधिकारियों/कर्मचारियों को कोई अतिरिक्त वेतन/भत्ते आदि देय नहीं होंगे। यह उनके कार्यों/उत्तरदायित्वों का एक महत्वपूर्ण हिस्सा होगा।

भवदीय,

(हरिश्चन्द्र जोशी)
सचिव

संख्या २२ दिनांक तदव

प्रतिनिधि निम्नलिखित को सूचनार्थ एवं आवश्यक कार्रवाई हेतु प्रेषित—

1. निदेशक, विद्यालयी शिक्षा, उत्तराखण्ड, मयूर विहार, देहरादून।
2. जिलाधिकारी/कोषाधिकारी, उत्तराखण्ड, निदेशक, विद्यालयी शिक्षा के माध्यम से।
3. गार्ड फाईल।

आज्ञा से,

(संजीव कुमार शर्मा)
अनु सचिव।



“उत्तरांचल सभी के लिए शिक्षा परिषद”
राज्य परियोजना कार्यालय,
शिक्षा संकुल, मयूर विहार, सहस्रधारा रोड, देहरादून
E-mail : uadpep@vsnl.net
दूरभाष रा0प0का0 : 0135 - 2781941, 2781943
दूरभाष म0मो0यो0 : 0135 - 2114181, फ़ैक्स 2781942


पत्रांक 2054 / रा0प0नि0 / म0मो0यो0-बैठक / 2007-08 / दिनांक 07 जनवरी, 2008

कार्यालय ज्ञाप

मध्याह्न भोजन योजना के अन्तर्गत समस्त अपर जिला शिक्षा अधिकारी (बेसिक), एम0डी0एम0 पूर्व प्रभारी व नवीन प्रभारी, समस्त उप खण्ड शिक्षा अधिकारी तथा समस्त प्रति उप विद्यालय निरीक्षकों की दो दिवसीय मध्याह्न भोजन योजना अभिमुखीकरण कार्यशाला दिनांक 14 से 20 दिसम्बर, 2007 तक तीन चरणों में राज्य परियोजना कार्यालय, “उत्तरांचल सभी के लिए शिक्षा परिषद” मयूर विहार, देहरादून देहरादून में सम्पन्न हुई।


कार्यशाला का कार्यवृत्त संलग्न कर आवश्यक कार्यवाही हेतु प्रेषित है।

संलग्नक- यथोपरि


(महावीर सिंह बिष्ट)
संयुक्त निदेशक
मध्याह्न भोजन योजना
उत्तराखण्ड, देहरादून।

पृष्ठांकन संख्या / 2054 / रा0प0का0 / एम0डी0एम0-बैठक / 2007-08, दिनांक उक्तवत।

- प्रतिलिपि- निम्नलिखित को सूचनार्थ प्रेषित।
- 1- राज्य परियोजना निदेशक महोदय को अवलोकनार्थ।
 - 2- समस्त जिलाधिकारी, उत्तराखण्ड।
 - 3- समस्त जिला शिक्षा अधिकारी, उत्तराखण्ड।
 - 4- समस्त अपर शिक्षा अधिकारी (बेसिक), उत्तराखण्ड।


(महावीर सिंह बिष्ट)
संयुक्त निदेशक
मध्याह्न भोजन योजना
उत्तराखण्ड, देहरादून

दिनांक 14 दिसम्बर से 20 दिसम्बर, 07 तक (तीन चरणों में) मध्याह्न भोजन योजना सम्बन्धी दो दिवसीय अभिप्रेरण कार्यशाला का कार्यवृत्त

दिनांक 14 दिसम्बर से 20 दिसम्बर, 2007 को राज्य परियोजना कार्यालय के सभागार कक्ष में राज्य परियोजना निदेशक की अध्यक्षता में समस्त जनपदों के अपर जिला शिक्षा अधिकारी (बसिक), उप खण्ड शिक्षा अधिकारी एवं मध्याह्न भोजन योजना प्रभारी एवं वर्तमान एम0डी0एम0 प्रभारियों की दो दिवसीय कार्यशाला सम्पन्न हुई। कार्यशाला में मुख्यतः संयुक्त निदेशक, मध्याह्न भोजन योजना द्वारा एम0डी0एम0 गाइड लाइन, योजना सम्बन्धी महत्वपूर्ण विद्यालय अभिलेख (विद्यालय विकासखण्ड व जनपद स्तर), योजना का मासिक कार्ययोजना एवं बजट 2008-09 तैयार करने हेतु विस्तृत जानकारी तथा एम0डी0एम0 प्रकोष्ठ के अन्य अभिकर्मियों द्वारा योजना संचालन हेतु महत्वपूर्ण बिन्दुओं पर सुझाव व दिशा-निर्देश निर्देश दिये गये। साथ ही प्रस्तुतीकरण के द्वारा मध्याह्न भोजन योजना के बारे में विस्तृत जानकारी दी गयी। निम्न प्रतिप्रयोगों की जानकारी दी गयी है व इस प्रकार है-

दिनांक 14 दिसम्बर से 20 दिसम्बर, 07 तक (तीन चरणों में)

कार्यक्रम - प्रथम दिवस

क्र० सं०	कार्यक्रम	समय	सन्दर्भ व्यक्ति
1.	नामांकन तथा टी0ए0 बिल वितरण	प्रातः 10:00-10:30	श्री अजय भट्ट
2.	प्रतिभागियों का सामान्य परिचय	प्रातः 10:30-10:40	श्री जगदीश सजवाण
3.	कार्यक्रम का शुभारम्भ- रा0प0नि0 व अ0रा0प0नि0 का उद्बोधन	प्रातः 10:40-11:00	रा0प0नि0 व अ0रा0प0नि0
4.	एल0सी0डी0 प्रस्तुतीकरण	प्रातः 11:00-11:30	श्री संजीव जोशी
5.	एम0डी0एम0 गाइडलाइन्स-06	प्रातः 11:30-12:30	श्री एम0एस0 विष्ट
6.	साप्ताहिक भोजन मेनु एवं व्यजन पुस्तिका	दोपहर 12:30-01:00	श्री जगदीश सजवाण
7.	विभिन्न विभागों तथा एजेन्सीज का समन्वयन	दोपहर 01:00-01:30	श्री पंकज शर्मा / संजीव जोशी
8.	मांगी गई सूचनाओं का संकलन	दोपहर 01:30-02:00	श्री अजय भट्ट व श्री संजीव जोशी
दोपहर का भोजन-दोपहर 02:00-02:45			
9.	जनपद, ब्लॉक तथा विद्यालय स्तर पर अभिलेखों का रखरखाव एवं वित्तीय प्रबंधन	दोपहर 02:45-03:30	श्री एम0एस0 विष्ट
10.	विभिन्न सूचनाओं का रख रखाव, प्रेषण मासिक व त्रैमासिक प्रगति आख्या	सायं 03:30-04:30	श्री संजीव जोशी
11.	ई0बी0बी0 विकास खण्डों के एम0डी0एम0 की व्यवस्था	सायं 04:30-04:50	श्री जगदीश सजवाण
12.	यात्रा भत्ता बिलों का संकलन	सायं 04:50-04:55	श्री दुर्गेश हिमरी
13.	प्रतिभागियों के सुझाव व शिकायतों हेतु प्रमत्त विलक्षण	सायं 04:55-05:00	श्री जगदीश सजवाण

दिनांक 14 दिसम्बर से 20 दिसम्बर-07 तक (तीन चरणों में)

कार्यक्रम - द्वितीय दिवस

क्र० सं०	कार्यक्रम	समय	सन्दर्भ व्यक्ति
1	सुझाव व शिकायत प्रपत्रों का संकलन	प्रातः 10:00-10:05	श्री जगदीश सजवाण
2	कॉम्प्लेन्स ऑडिट-07 पर चर्चा	प्रातः 10:05-10:35	श्री एम०एस०बिष्ट
3	आंतरिक सम्परीक्षा	प्रातः 10:35-11:00	श्री ज०एन० शर्मा
4	जनपदों की द्वितीय समीक्षा तथा रा०प०नि० में अग्र्य प्राविधान	प्रातः 11:00-11:30	श्री दुर्गेश डिमरी
5	संसाधन भाड़ा प्राविधान	प्रातः 11:30-12:00	श्री जे०ए०पाल व श्री दुर्गेश डिमरी
6	विश्व खाद्य कार्यक्रम की जानकारी	दोपहर 12:00-12:45	श्री संजीव जोशी
7	स्वास्थ्य परीक्षण, भोजन स्टॉप व खीरानिग	दोपहर 12:45-12:45	श्री संजीव जोशी
8	वार्षिक कार्ययोजना एवं बजट (AWP & B)2008-09 की तैयारी	दोपहर 12:45-02:00	श्री एम०एस०बिष्ट
दोपहर का भोजन - दोपहर 02:00-02:45			
9	नियंत्रण व अनुप्रवण प्रपत्र निर्माण प्रतिभागियों द्वारा तथा टी०ए० वितरण	दोपहर 02:45-03:30	श्री जगदीश सजवाण, श्री संजीव जोशी व श्री दुर्गेश डिमरी
10	प्रतिभागियों के विचार	सायं 03:30-04:00	श्री संजीव जोशी
11	वित्त नियंत्रक का सम्बोधन	सायं 04:00-04:15	श्री गंगा प्रसाद शर्मा
12	अ०रा०प०नि० का संबोधन	सायं 04:15-04:30	श्रीमती पुष्पा मानस
13	रा०प०नि० के विचार तथा समापन	सायं 04:30-05:00	राज्य परियोजना निदेशक

जनपदवार उपस्थित प्रतिभागियों की संख्या इस प्रकार है-

क्र०सं०	सत्र	जनपद का नाम	दिनांक	प्रतिभागियों की संख्या
1	प्रथम दिवस	टिहरी	14-12-2007	11
2		उत्तरकाशी	से	11
3		रुध्रमसिंह नगर	15-12-2007	09
4		चमोली		13
5	द्वितीय दिवस	चम्पावत	17-12-2007	06
6		वागेश्वर	स	06
7		अल्मोड़ा	18-12-2007	14
8		पिथौरागढ़		14
9		नैनीताल		11
10	तृतीय दिवस	देहरादून	19-12-2007	18
11		हरिद्वार	से	10
12		रुद्रप्रयाग	20-12-2007	05
13		पौड़ी		25

राज्य परियोजना निदेशक द्वारा दिये गये सुझाव एवं निर्देश-

सर्वप्रथम राज्य परियोजना निदेशक ने कार्यशाला में उपस्थित समस्त प्रतिभागियों का स्वागत एवं अभिनन्दन किया गया। उन्होंने बताया कि जिन जनपदों में मध्याह्न भोजन योजना में नवीन कार्यक्रम प्रभारियों द्वारा कार्यभार ग्रहण नहीं किया गया है, उन्हें तत्काल कार्यभार ग्रहण करने हेतु निर्देश दिये जायें ताकि सभी प्रभारियों द्वारा कार्यभार ग्रहण करने के पश्चात् इस योजना को सुचारु रूप से संचालित किया जा सके।

राज्य परियोजना निदेशक महोदय ने अवगत कराया कि मध्याह्न भोजन योजना एक महत्वपूर्ण योजना है चूंकि यह योजना वृहद रूप में संचालित की जा रही है तथा 1 अप्रैल, 2008 से सभी उच्च प्राथमिक विद्यालयों में भी मध्याह्न भोजन योजना का विस्तार होना प्रस्तावित है। अतः समस्त अपर जिला शिक्षा अधिकारी (बेसिक), उपखण्ड शिक्षा अधिकारी एवं कार्यक्रम प्रभारी मध्याह्न भोजन योजना की महत्ता को समझते हुये अपने कार्य एवं दायित्वों को सही क्रियान्वयन करना सुनिश्चित करें ताकि इस योजना का सफल संचालन हो सके।

निर्देशित क्रिया यंत्रा कि जनपदों से विगत वर्षों से मध्याह्न भोजन योजना के हलान-भाड़े व उदान वितरण की सूची एवं स्पष्ट सूचनाएं उपलब्ध नहीं करायी जा रही है जिसके कारण राज्य परियोजना कार्यालय स्तर पर सूचनाओं का मिलान एवं संकलन नहीं हो सका। क्योंकि जब तक संकलित सूचना भारत सरकार को नहीं भेजी जाती है, भारत सरकार द्वारा अगली किस्त की धनसंधि आवंटित नहीं की जायेगी। अपर जिला शिक्षा अधिकारी (बेसिक) तथा मध्याह्न भोजन योजना प्रभारी यह सुनिश्चित करें कि 31.03.08 के साथ उदान एवं वितरण की सूचनाओं का मिलान करने के पश्चात् दिसम्बर माह के अन्त तक यह सूचना राज्य परियोजना कार्यालय को उपलब्ध कराये।

बताया गया कि मध्याह्न भोजन योजना नगरीय खाद्यान्न के उपभोग एवं कुकिंग क्रॉस्ट अनुपात समान होनी चाहिए जबकि इन दोनों सूचनाओं में काफी मात्रा में भिन्नता पायी जाती है। जनपद एवं ब्लॉक स्तर पर सूचनाओं का सही मिलान करने के बाद ही स्पष्ट सूचना राज्य परियोजना कार्यालय को उपलब्ध कराना सुनिश्चित करें।

अवगत कराया गया कि छात्र संख्या एवं कार्यदिवस के आधार पर ही खाद्यान्न की मांग करें व इसके लिए आवश्यक है कि छात्र नामांकन की सही सूचना भेजी जाय ताकि उसके अनुसार ही खाद्यान्न की मांग की जा सके। राज्य परियोजना निदेशक ने निर्देशित किया कि समय-समय पर मध्याह्न भोजन योजना का अनुश्रवण एवं मूल्यांकन किया जाय ताकि इस योजना से सम्बन्धित समस्याओं का निराकरण किया जा सके। विद्यालय स्तर पर यह बात भी उजागर हुई है कि खाद्यान्न छात्र संख्या के सापेक्ष कम उपलब्ध कराया जाता है जिससे कि बच्चों को पर्याप्त मात्रा में भोजन उपलब्ध नहीं हो पाता है। अतः निरीक्षण के दौरान इस बात पर विशेष ध्यान दिया जाय कि विद्यालय स्तर पर इस तरह की समस्याएं क्यों आ रही हैं? तथा वास्तविक स्थिति की जानकारी लेने के पश्चात् तत्काल सम्बन्धित समस्याओं को दूर करने का प्रयास किया जाय।

राज्य परियोजना निदेशक महोदय द्वारा बताया गया कि सभी संचालित ई0जी0एस0 (शिक्षा गारण्टी केन्द्र) का सत्यापन किया जाय तथा ऐसे ई0जी0एस0 केन्द्र बन्द कर दिये जाय जो केवल औपचारिक रूप से संचालित हैं क्योंकि ई0जी0एस0 केन्द्र आवश्यकता को ध्यान में रखते हुये खोले गये हैं। यदि मानक के विपरीत कोई ई0जी0एस0 केन्द्र संचालित किये जा रहे हैं तो इसकी रिपोर्ट शीघ्र राज्य परियोजना कार्यालय को उपलब्ध करायी जाय तथा इन केन्द्रों की पर्यवेक्षण हेतु समाचार पत्रों में दिज्ञापन निकाले, जिसमें यह दर्शाया जाय कि किस विकासखण्ड में कितने ई0जी0एस0 केन्द्र संचालित हैं ताकि समुदाय में इसका प्रचार-प्रसार हो सके। साथ ही उन्होंने यह भी निर्देशित किया कि प्राथमिक विद्यालयों के साथ-साथ सभी ई0जी0एस0

ए0आई0ई0 केन्द्रों में मध्याह्न भोजन योजना सुनिश्चित की जाय व कोई भी ऐसे विद्यालय जो सहायता प्राप्त है, उपरोक्त योजना को राज्य परियोजना निर्देशक के निर्देशित विद्यालय संघ 100जी0एस0 केन्द्रों को अनुश्रवण किया जाय कि ये केंद्र कहीं-कहीं विद्यालय के स्थान पर कोसखण्डवार कितने शिक्षा आधारित केन्द्र चल रहे हैं व ये केंद्रों में मध्याह्न भोजन योजना को सुनिश्चित करके सत्यापन करने के प्रस्ताव आस्था उपखण्ड शिक्षा अधिकारी को भेजा जाय। राज्य परियोजना कार्यालय को उपरोक्त केंद्रों के नामों की सूची भेजा जाय। शिक्षा अधिकारी (बिसिक) राज्य परियोजना 100जी0एस0 केन्द्रों के विद्यालयों के माध्यम से संचालित हों तथा धनराशि भी उन्हीं विद्यालयों के द्वारा उपलब्ध कराया जाय।

कोतपय जनपदों द्वारा मध्याह्न भोजन योजना को रिपोर्ट समय से उपलब्ध नहीं कराया जा रहा है। इस प्रकार की कार्यप्रणाली सुधारणों में व्यापकता का दायित्व ही अंत समयान्तर्गत निर्धारित मॉडल पर सुचना भेजने पर आयोग कार्यालय को उपलब्ध कराया जाय। मध्याह्न भोजन योजना के अन्तर्गत मध्याह्न भोजन योजना के विभिन्न प्रकार के भोजन उपलब्ध कराये जाने से उपलब्ध है। राज्य परियोजना कार्यालय स्तर पर भोजन विशेषज्ञ द्वारा सुचना भेजने के आधार पर व्यजन पुस्तिका तैयार की गयी है जिसमें क्षेत्र के विशेष स्थानीय खाद्यान्नों को उपलब्धता के माध्यम से रखते हुए सामाजिक भोजन मैन्यू तैयार करने में सुविधा होगी। परन्तु यह खिदजनक स्थिति है कि कई जनपदों द्वारा विद्यालयों में यह पुस्तिका उपलब्ध नहीं करायी गयी है तथा ब्लॉक एवं जनपद स्तर पर ही व्यजन पुस्तिकाएँ भेजी हैं। अतः अपर जिला शिक्षा अधिकारी (बिसिक) उप खण्ड शिक्षा अधिकारी एवं एम0डी0एम0 प्रभारी, कोसखण्ड इसकी रिपोर्ट उपलब्ध कराये कि सभी विद्यालयों में व्यजन पुस्तिका उपलब्ध करा दी गयी है। व्यजन पुस्तिका में मध्याह्न भोजन मैन्यू के अन्तर्गत सामाजिक भोजन मैन्यू को प्रत्येक विद्यालय को धीरे-धीरे बाहर भेंट कराया जाय ताकि प्रत्येक ग्राम शिक्षा समिति व समुदाय को मध्याह्न भोजन योजना के अन्तर्गत उपलब्ध कराये जा रहे भोजन की जानकारी हो कि प्रति दिवस बच्चों को क्या भोजन खाने में दिया जा रहा है।

ऑडिट रिपोर्ट में यह बात उभरकर आयी कि ग्रीष्मवर्षा के दौरान सूखाग्रस्त क्षेत्रों में मध्याह्न भोजन योजना का संचालन नहीं किया गया है जबकि इसका लिए पूर्व में भी निर्देश दिये गये थे। अतः इस वर्ष सूखाग्रस्त क्षेत्र घोषित विकाखण्डों के सभी विद्यालयों में ग्रीष्मवर्षा में भी यह योजना संचालित की जाय। जनपद स्तर पर इस कार्यक्रम के लिए अभी से वैकल्पिक व्यवस्था करना सुनिश्चित करें।

राज्य परियोजना निर्देशक ने आग्रह किया कि राज्य परियोजना कार्यालय स्तर पर होने वाली बैठकें तथा कार्यवाही में आमंत्रित किये जाने वाले प्रतिभागी यह सुनिश्चित करें कि बैठकें हेतु निर्धारित समय एवं तिथि में समयान्तर्गत उपस्थित हों तथा किसी विशेष परिस्थिति/कारण यदि बैठक में प्रतिभाग करने में असमर्थ हो तो उसकी पूर्व सूचना से उच्च अधिकारियों को अवगत कराये।

इस कार्यवाही के बाद अपर जिला शिक्षा अधिकारी (बिसिक) उप खण्ड शिक्षा अधिकारी एवं मध्याह्न भोजन योजना प्रभारियों से यह अपेक्षा है कि इसके पश्चात् सूचनाओं एवं योजना संचालन में किसी प्रकार की कठिनाई नहीं होनी तथा यदि किसी प्रकार के सहयोग की आवश्यकता हो तो मध्याह्न भोजन योजना प्रकाष्ठ के अविवरणियों/अभिकर्मियों से सम्पर्क करे ताकि सम्बन्धित समस्या का समाधान किया जा सके।

अपर राज्य परियोजना निदेशक द्वारा दिये गये संदेश-

- अपर राज्य परियोजना निदेशक ने अपने संबन्धित में बताया कि उपखण्ड शिक्षा अधिकारियों की प्रारम्भिक शिक्षा में महत्वपूर्ण भूमिका होती है। अतः प्रारम्भिक शिक्षा में शैक्षिक गुणवत्ता व सम्प्राप्ति स्तर में तभी सुधार आ सकता है यदि शिक्षा से जुड़े सभी अधिकारी/अभिकर्मी कर्मठता और रुचि के साथ काम करें। उन्होंने बताया कि गुणवत्तापरक शिक्षा से ही प्रदेश एवं राष्ट्र का विकास सम्भव है इसलिए हम सबको यह कर्तव्य है कि गुणवत्तायुक्त शिक्षा हेतु सभी अपने स्तर से प्रयास करें।
- सभी विद्यालयों में बच्चों का पोष्टिक आहार उपलब्ध हो। इसका अनुभूत एवं मूल्यांकन किया जाना अत्यन्त आवश्यक है तथा निरीक्षण के दौरान विद्यालयों में बनारी भोजन को स्वयं भी देख लें ताकि यह पता चल सके कि भोजन सुही बन रहा है या नहीं तथा यह भी सुनिश्चित करें कि मध्याह्न भोजन पोष्टिक, सन्तुलित एवं भोजन स्याताहिक मैन्य के अनुसार बन रहा है या नहीं।
- मध्याह्न भोजन योजना प्रभारियों से यह उम्मीद है कि इस योजना का सूचारु रूप से संचालित करेंगे तथा आँकड़ों का सही ढंग से मिलान करेंगे व आँकड़ों में फेरबदल न करके हुए सही एवं स्पष्ट सूचनाएँ ही उपलब्ध करायेंगे क्योंकि विगत वर्षों से जनपदों में खाद्यान्न के उठान एवं वितरण की स्पष्ट एवं सही सूचना उपलब्ध नहीं करायी गयी है जिसके कारण इस मद की द्वितीय किस्त की धनराशि की प्रतिपूर्ति भारत सरकार द्वारा नहीं की गयी है। लेकिन अब एम0डी0एम0 प्रभारी एवं उपखण्ड शिक्षा अधिकारियों का यह दायित्व है कि इस कार्यक्रम की महत्ता को समझें तथा अपने उत्तरदायित्वों का निर्वाहन करें।
- अपर राज्य परियोजना निदेशक ने अवगत कराया कि मध्याह्न भोजन योजनान्तर्गत काफी मात्रा में धनराशि का व्यय होता है लेकिन उसकी उपयोग की रिपोर्ट जनपदों द्वारा संभयान्तर्गत राज्य परियोजना कार्यालय को उपलब्ध नहीं करायी जाती जिसके परिणामस्वरूप भारत सरकार को यह सूचना उपलब्ध नहीं करायी जा सकती और भारत सरकार से राज्य सरकार को किस्त आवंटित करने में विलम्ब हो जाता है।
- निर्देशित किया गया कि जिन जनपदों में मध्याह्न भोजन योजना का ऑडिट हुआ है व जिन जनपद सम्बन्धित प्रस्तरी की आख्या का स्पष्ट उत्तर दें तथा इसकी आख्या राज्य परियोजना कार्यालय को उपलब्ध कराना सुनिश्चित करें।

संयुक्त निदेशक, मध्याह्न भोजन योजना प्रकोष्ठ-

- संयुक्त निदेशक, मध्याह्न भोजन योजना द्वारा योजना के सफल संचालन हेतु विस्तृत जानकारी एवं दिशा-निर्देश दिये गये। उन्होंने बताया कि मध्याह्न भोजन योजना प्राथमिक एवं ई0जी0एस0 ए0आई0ई0 केन्द्रों में पोषण का राष्ट्रीय कार्यक्रम है। उन्होंने बताया कि मध्याह्न भोजन योजना केन्द्र सहायित योजना है जिसमें अधिक से अधिक धनराशि का वहन भारत सरकार तथा कुछ अंश राज्य सरकार द्वारा अनुमोदित की जाती है। सर्व शिक्षा अभियान एवं मध्याह्न भोजन योजना दोनों अलग-अलग योजनाएँ हैं और यह दोनों योजनाएँ केन्द्र सहायित योजनाएँ हैं जिसमें राज्यांश भी सम्मिलित होता है। मध्याह्न भोजन योजना गाइड लाइन, एम0डी0एम0 की पृष्ठभूमि, योजना सम्बन्धी महत्वपूर्ण अभिलेखों का रख-रखाव, सामान्य निर्देश, वार्षिक कार्ययोजना एवं बजट (2008-09), Performance Audit इत्यादि विन्दुओं पर विस्तृत जानकारी दी गयी।

(क) एम0डी0एम0 निर्देशिका (गाइड लाइन)-

- संयुक्त निर्देशक द्वारा अवगत कराया गया कि भारत सरकार के दिशा-निर्देशों के अनुपालन में तैयार की गयी मध्याह्न भोजन योजना की गाइड लाइन वर्ष 2006 में सभी जनपदों एवं विकाखण्डों को उपलब्ध करायी गयी है जिसमें मध्याह्न भोजन योजना संचालन हेतु दिशा-निर्देश एवं सुझाव उल्लिखित हैं।
- मध्याह्न भोजन योजना एक राष्ट्रीय कार्यक्रम के रूप में 15 अगस्त, 1995 को प्रारम्भ की गयी थी। प्रारम्भ में सभी राज्यों में सूखे अनाज के रूप में प्राथमिक विद्यालयों के समस्त बच्चों को खाद्यान्न उपलब्ध कराया जाता था। पका-पकाया भोजन के रूप में वर्ष 2002-03 से यह योजना लागू की गयी।
- अवगत कराया गया कि 1 अक्टूबर, 2007 से यह योजना पिछड़े विकासखण्डों के उच्च प्राथमिक विद्यालयों में भी प्रारम्भ की गयी है जिसके लिए खाद्यान्न का आवंटन ही चुका है तथा अप्रैल 2008 से मध्याह्न भोजन योजना राज्य के समस्त उच्च प्राथमिक विद्यालयों में भी संचालित होगी। अतः जिस प्रकार प्राथमिक विद्यालयों में योजना लागू की गयी है उसी तरह उच्च प्राथमिक विद्यालयों में भी यह योजना संचालित होगी तथा इसके संचालन हेतु संस्थानिक तैयारी करना सुनिश्चित करें व विद्यालय स्तर पर अध्यापकों को भी इसके लिए निर्देश जारी कर दिये जाय।
- मध्याह्न भोजन योजना प्राथमिक/उच्च प्राथमिक एवं समस्त ई0जी0एस0-ए0आई0ई0 केन्द्रों में राजकीय सहायता प्राप्त, स्थानीय निकाय एवं राज्य के अनुदान प्राप्त सभी विद्यालयों में संचालित किये जाने हेतु पूर्व में ही निर्देश दिये जा चुके हैं। समाज कल्याण द्वारा संचालित ऐसे विद्यालयों में भी योजना का संचालन किया जाना होगा जहां बच्चों को दोपहर में भोजन दिये जाने की इस तरह की कोई योजना लागू न हो। अतः यह सुनिश्चित करें कि इस प्रकार के कोई भी विद्यालय इस योजना से वंचित न रहें। साथ ही सर्व शिक्षा अभियान के अन्तर्गत जिला परियोजना कार्यालय के जिला समन्वयक (वैकल्पिक शिक्षा) को यह जिम्मेदारी सौंपी जाय कि मध्याह्न भोजन योजना समस्त ई0जी0एस0/ए0आई0ई0 केन्द्रों में लागू हो इसके लिए वे निरन्तर इन केन्द्रों का अनुश्रवण करते रहे ताकि सभी केन्द्र इस योजना से आच्छादित हो सकें।
- योजना का मुख्य लक्ष्य प्राथमिक स्तर के बच्चों को पोषणयुक्त भोजन उपलब्ध कराना व पोषण में सुधार, नामांकन में वृद्धि, उपस्थिति, टहराव एवं बच्चों के सम्प्राप्ति स्तर में वृद्धि करना आदि हैं।
- प्राथमिक स्तर पर योजनान्तर्गत 80 प्रतिशत छात्र उपस्थिति के आधार पर प्रति बच्चा प्रति कार्यदिवस 100 ग्राम चावल से निर्मित पका-पकाया 450 कैलोरी तथा 12 ग्राम प्रोटीनयुक्त भोजन उपलब्ध कराया जाता है। उच्च प्राथमिक विद्यालयों में 150 ग्राम चावल से निर्मित पका-पकाया 400 कैलोरी व 20 ग्राम प्रोटीनयुक्त भोजन छात्रों को उपलब्ध कराया जायेगा। भारत सरकार द्वारा प्राथमिक विद्यालयों के लिए कुकिंग कौस्ट प्रति बच्चा प्रति कार्यदिवस ₹0 1.50/- तथा ₹0 2.00/- प्रति बच्चा प्रति कार्यदिवस उच्च प्राथमिक विद्यालयों हेतु निर्धारित है। राज्य सरकार द्वारा ₹0 0.50/- प्रति बच्चा प्रति कार्यदिवस प्राथमिक तथा उच्च प्राथमिक दोनों में छात्र उपस्थिति के आधार पर धनराशि प्रदान की जाती है। इस प्रकार प्राथमिक लिए कुल कुकिंग मूल्य ₹2.00 प्रति छात्र तथा उच्च प्राथमिक कक्षाओं के लिए ₹02.50 प्रति छात्र प्रति कार्यदिवस नियत है।
- अवगत कराया गया कि किचन-स्टोर रूम के निर्माण हेतु केन्द्र सरकार द्वारा ₹0 60000.00 प्रति विद्यालय की दर से सभी विद्यालयों में विभिन्न चरणों में अवमुक्त की जायेगी तथा किचन

डिवाइसेस (बर्तन एवं एसोईघर उपकरण इत्यादि) लिए रु० 5000.00/- सभी विद्यालयों में चरणबद्ध रूप से मध्याह्न भोजन योजना हेतु आधारभूत व्यवस्था के लिए प्राविधानित है।

- प्रबन्धन, अनुश्रवण एवं मूल्यांकन (MME= Management Monitoring and Evaluation हेतु कुकिंग सहायता+खाद्यान्न मूल्य+दुलान भाड़ा का 1.8% का प्राविधान है।
 - भोजन माता को मानदेय छात्र संख्या के आधार पर रु० 250 से रु० 450 तक दिया जाता है तथा भोजन सहायिका को 100 से अधिक छात्र संख्या वाले विद्यालयों में रु० 250 मासिक मानदेय दिया जाता है।
 - योजना के प्रबन्धन व अनुश्रवण के लिए विद्यालय स्तर से राज्य स्तर तक विभिन्न समितियों का गठन किया गया है। राज्य स्तर पर अध्यक्ष, मुख्य सचिव, उत्तराखण्ड शासन तथा नोटल विभाग का विभागाध्यक्ष/राज्य परियोजना निदेशक, सदस्य सचिव व जनपद स्तर पर अध्यक्ष, जिलाधिकारी तथा सदस्य सचिव अथवा जिला शिक्षा अधिकारी (बेसिक), विकासखण्ड स्तर पर अध्यक्ष उप जिलाधिकारी तथा सदस्य सचिव उप खण्ड शिक्षा अधिकारी व विद्यालय स्तर पर मध्याह्न भोजन योजना हेतु सभी व्यवस्थाओं हेतु विद्यालय प्रबन्धन समिति गठित है जिसके अध्यक्ष ग्राम प्रधान द्वारा नामित प्रचारित सदस्य एवं सचिव विद्यालय का प्रधानाध्यापक होता है।
- शैक्षिक कलेण्डर के अन्तर्गत प्रत्येक वर्ष 1 अप्रैल से 31 मार्च तक कुल कार्यदिवस एवं 30 सितम्बर की छात्र संख्या पर खाद्यान्न का आवंटन किया जाता है। एफ०सी०आई० के गोदाम से विद्यालय स्तर तक खाद्यान्न दुलान का उत्तरदायित्व जिला खाद्य एवं आपूर्ति अधिकारी का है।

(ख) वार्षिक कार्ययोजना एवं बजट 2008-09 (एफ०सी०आई०)।

- संयुक्त निदेशक, द्वारा मध्याह्न भोजन योजना का वार्षिक कार्ययोजना एवं बजट 2008-09 कैसे तैयार किया जाता है व इस हेतु जनपदों द्वारा किन्-किन् सूचनाओं का संकलन किया जाना है जिस आधार पर एफ०सी०आई० की वार्षिक कार्ययोजना तैयार की जानी है आदि के बारे में विस्तार से बताया गया। वार्षिक कार्ययोजना एवं बजट 2008-09 बनाने के लिए 30 सितम्बर 2007-08 वास्तविक छात्र संख्या एवं औसत छात्र उपस्थिति की जानकारी अथवा जिला शिक्षा अधिकारी (बेसिक), उपखण्ड शिक्षा अधिकारी एवं प्रभारी सभी को होनी चाहिए क्योंकि इसी के आधार पर प्लान तैयार किया जायेगा तथा खाद्यान्न का आवंटन भी नामांकित छात्र संख्या व औसत उपस्थिति के अनुसार किया जाता है। वार्षिक कार्ययोजना एवं बजट को किस प्रकार तैयार किया जाना है निम्न उदाहरण द्वारा समझाया गया-

विकासखण्ड A में मध्याह्न भोजन योजना अन्तर्गत 30 सितम्बर 2007 की प्राथमिक कक्षाओं में नामांकन 500 है। वर्ष 2008-09 के लिए शिक्षा विभाग द्वारा 225 कार्यदिवस निर्धारित किये गये हैं। विकास खण्ड में प्राथमिक छात्रों की औसत उपस्थिति 92 प्रतिशत है। बतइये विकासखण्ड 'A' में वर्ष 2008-09 के लिए कितनी मात्रा में खाद्यान्न की आवश्यकता होगी ?

सूत्र- खाद्यान्न की मात्रा=कुल नामांकन X कुल कार्यदिवस X प्रतिदिन प्रतिजन खाद्यान्न की मात्रा (निर्धारित) X औसत उपस्थिति %

$$500 \times 225 \times 100gm \times \frac{92}{100}$$

{100 gm = .001 कुन्तल}

उत्तर = 103.50 कुन्तल

- उन्होंने बताया कि यदि नामांकित छात्र संख्या बढ़ जाती है तो उसका लिखित प्रमाण विद्यालय, विकासखण्ड व जनपद स्तर पर होना चाहिए और बड़ी हुई छात्र संख्या दिसम्बर माह में उपलब्ध कराये ताकि खाद्यान्न की अतिरिक्त मांग की जा सके परन्तु सूचनाओं में किसी भी प्रकार का फेरबदल नहीं होना चाहिए व वास्तविक सूचना उपलब्ध कराना सुनिश्चित करें।
- अवगत कराया गया कि प्लान बनाते समय इस बात का विशेष ध्यान रखा जाय कि योजनान्तर्गत पिछले वर्ष की सभी मदों की सूचनाएं प्रत्येक जनपद में विद्यालयवार, विकासखण्ड व जनपदवार हो ताकि उन्हीं सूचनाओं के आधार पर योजना तैयार कर विभिन्न मदों के लिए मांग की जा सके।
- समस्त जनपदों को निर्देशित किया गया कि मध्याह्न भोजन योजना का खाता संचालन पृथक से किया जाय व इसका खाता अलग खोला जाय क्योंकि यह एक अलग योजना है इसलिए इसके खाते का रख-रखाव भी अलग से करें तथा यदि किसी जनपद में अभी तक सर्व शिक्षा अभियान योजना एवं एम0डी0एम0 का संयुक्त खाता संचालित है तो वह तत्काल पृथक से खाता खोले तथा व्याज की धनराशि का किसी अन्य मद में उपभोग न किया जाय। इस हेतु राज्य परियोजना कार्यालय से निर्देश जारी कर दिये जायेंगे साथ ही यह भी सुनिश्चित करेंगे की मदवार ही धनराशि का उपभोग करें किसी अन्य मद में सम्बन्धित धनराशि का उपभोग न किया जाय। इसी प्रकार उच्च प्राथमिक विद्यालयों में भी योजना प्रारम्भ होने जा रही है। इसका खाता वहाँ के प्रधाध्यापक/प्रधानाचार्य तथा विद्यालय प्रबन्धन समिति/पी0टी0ए0 के अध्यक्ष के साथ संयुक्त रूप से खाता खोला जाय।

(ग) Performance Audit -

- जिन जनपदों में मध्याह्न-भोजन योजना का ऑडिट हुआ है वहाँ क्या-क्या कमियाँ पायी गयी है इस पर संयुक्त निदेशक ने जानकारी एवं भुझाव दिये। उन्होंने बताया कि ऑडिट द्वारा जिन बिन्दुओं पर कमियाँ पायी गयी या सम्बन्धित बिन्दुओं पर जो पैरा बना है उसका तार्किक उत्तर बनाया जाय तथा इसकी आख्या राज्य परियोजना कार्यालय को भी उपलब्ध कराये क्योंकि यदि इन बिन्दुओं पर सन्तोषजनक जवाब नहीं दिये गये तो जिम्मेदार अधिकारियों के खिलाफ सख्त कार्यवाही की जाती है तथा यह भी निश्चित है कि उनके विरुद्ध दण्डात्मक कार्यवाही हो सकती है। इसलिए सम्बन्धित जनपद उपर्युक्त बिन्दुओं पर वास्तविक रिपोर्ट तैयार कर सूचना उपलब्ध कराना सुनिश्चित करें।
- ऑडिट रिपोर्ट में यह बात भी परिलक्षित हुई है कि सूखाग्रस्त घोषित क्षेत्रों में यह योजना लागू नहीं की गयी। जनपदों को भारत सरकार के निर्देशानुसार पूर्व में प्रेषित की गयी गाइड लाइन में भी निर्देश दिये गये थे कि सूखाग्रस्त क्षेत्रों में ग्रीष्मवकाश में भी मध्याह्न भोजन दिया जायेगा। जिन क्षेत्रों को सूखाग्रस्त घोषित किया जाता है वहाँ के विद्यालयों में मध्याह्न भोजन उपलब्ध कराया जायेगा। सभी जनपद सूखाग्रस्त क्षेत्रों की घोषणा होते ही ग्रीष्मकाल में योजना के संचालन हेतु वैकल्पिक व्यवस्था करेंगे।
- सभी ई0जी0एस0/ए0आई0ई0 केन्द्रों में मध्याह्न भोजन उपलब्ध नहीं कराया जा रहा है यह भी ऑडिट की रिपोर्ट में बताया गया है, जबकि मध्याह्न भोजन योजना समस्त विद्यालयों एवं केन्द्रों में लागू करने हेतु राज्य परियोजना कार्यालय द्वारा कई बार निर्देश दिये गये थे। सभी अपर जिला शिक्षा अधिकारी (बैसिक) की यह वचनबद्धता होगी कि प्रत्येक ई0जी0एस0/ए0आई0ई0 तथा प्राथमिक विद्यालयों में मध्याह्न भोजन योजना संचालित हो।
- वर्ष 2008 में जब भी कोई क्षेत्र सूखाग्रस्त घोषित किया जाता है तो नोडल अधिकारी 30 जून तक (इतवार को छोड़कर) के लिए डी0एस0ओ0 को पहले ही फूड ग्रेन की आवश्यकता से अवगत करायेगे। अवकाश दिनों में वैकल्पिक व्यवस्था की जिम्मेदारी विद्यालय प्रबन्धन समिति व

भोजन माता को दें। धनराशि स्वीकृत होने से पूर्व ही यह व्यवस्था विद्यालय स्तर से कर ली जाय। सूखाग्रस्त क्षेत्रों के लिए अतिरिक्त खाद्यान्न किफायत मूल्य में भोजन माताओं/सहायिकाओं के मानेदय की माँग राज्य परियोजना कार्यालय से कर दी जाय।

- मध्याह्न भोजन योजनान्तर्गत विगत वर्षों में दुलान भाड़ा एवं उठान वितरण की संकलित सूचना भारत सरकार को उपलब्ध नहीं करायी गयी है। संयुक्त निदेशक ने बताया कि जनपदों से यह सूचना न मिलने के कारण मध्याह्न भोजन योजना की दुलान भाड़ा विस्तार भारत सरकार से स्वीकृत नहीं हो पायी है। अतः अपर जिला शिक्षा अधिकारी (बसिक) 200एस0ओ0 के साथ बैठकर सही एवं स्पष्ट सूचनाओं का मिलान कर तत्काल यह सूचना उपलब्ध कराना सुनिश्चित करें।
- ऑडिट रिपोर्ट में यह बात भी उभर कर आयी है कि कतिपय विद्यालयों में किचन शॉड एवं किचन डिवाइसेस की व्यवस्था नहीं है। यह अनुभव करके ऐसे क्वॉंटेस विकल्प खण्ड है जिन विद्यालयों में यह व्यवस्था उपलब्ध नहीं करायी गयी है। निदेशक के द्वारा उपर्युक्त व्यवस्था से वंचित विद्यालयों की सूची तैयार कर तथा सीधे तौर से विद्यालयों में संचालन व्यवस्था करना सुनिश्चित करके जनपदों में उन्नत मदों में धनराशि आवंटित होने के बाद भी किस कारण विद्यालयों को धनराशि उपलब्ध नहीं करायी जा रही है? यह एक गम्भीर सन्निहितता है।
- ऑडिट में पाया गया कि वर्ष 2002-03 से 2006-07 तक मध्याह्न भोजन योजनान्तर्गत प्राप्त खाद्यान्न के खाली बोरे की नीलामी नहीं की गयी है जिसका मूल्य कुल ₹0 46.06 लाख है। जिसमें 50 kg के बोरे की कीमत ₹0 8 तथा 100 kg की कीमत ₹0 6 है। अतः उपखण्ड शिक्षा अधिकारी अपने स्तर से विद्यालयवार यह सूचना दें कि विगत वर्षों में विद्यालय में 50 कि० एवं 100 कि० के कितने बोरे हैं तथा डिप्टी डी०ई०ओ० यह सूचना अपर जिला शिक्षा अधिकारी (बसिक) को उपलब्ध कराये ताकि वे इस सूचना को राज्य परियोजना कार्यालय को उपलब्ध करा सकें। नीलामी विद्यालय स्तर पर हर वर्ष 30 अप्रैल तक करवा दी जाय। नीलामी से प्राप्त धनराशि को खर्च करने के लिए पृथक से निर्देश दिये जायेंगे।
- समस्त अपर जिला शिक्षा अधिकारी (बसिक) तथा उप खण्ड शिक्षा अधिकारी इस बात पर विशेष ध्यान दें कि जिन जनपदों में अभी तक विद्यालयों हेतु भार मापक मशीन क्रय नहीं की गयी हैं वे तत्काल मशीन को क्रय कर लें तथा जिस कम्पनी से खरीदें उन्हें धनराशि का भुगतान मशीन के सत्यापन करने के बाद ही किया जाय। ध्यान रहे मशीन ISI अथवा ISO प्रमाणित व अच्छी गुणवत्ता की हो।

अतः समस्त जनपद यह सुनिश्चित करें कि भविष्य में इस प्रकार की समस्याओं पर मध्याह्न भोजन योजना का कोई ऑडिट प्रेश न बने और यह प्रयास करें कि योजना संचालन में किसी प्रकार की कोई खामिया न रहे। राज्य परियोजना कार्यालय को प्राप्त जन नामांकन तथा जनपदों की छात्र नामांकन (30 सितम्बर के आधार पर) में कोई भिन्नता नहीं होनी चाहिए।

(घ) सामान्य निर्देश-

- सभी अर्ह विद्यालयों व ई०जी०एस०/ए०आई०ई० केन्द्रों पर योजना का संचालन होना चाहिए।
- सभी नामांकित/उपस्थित बच्चों को सामान्यित किया जाय।
- भोजन की गुणवत्ता ऐसी हो कि बच्चों के पोषण में सुधार हो सके।
- बच्चों का हर माह वजन व ऊँचाई मापी जाय तथा देखें कि कहीं बच्चे का वजन व ऊँचाई अनावश्यक रूप से घट या बढ़ तो नहीं रही है।

- बच्चों का स्वास्थ्य परीक्षण वर्ष में कम से कम एक बार अवश्य ही करा लिया जाये। हर माह कमिनाशक दवाई की खुसक बच्चों को मिलवाई जाय।
 - भोजन के साथ माइक्रोन्यूट्रिएन्ट्स भी दिये जायें।
 - अनाज, दाल, तेल, मसाले इत्यादि का अणुद्वारण नमी वाले स्थान पर न किया जाय।
 - सप्ताहिक भोजन तैयार कर उसे विद्यालय की दीवार पर पेट्टे पर लिखा जाय तथा उसी के अनुसार भोजन तैयार किया जाय।
 - भोजन माता/सहायिकाओं को स्वच्छता से सफाई बनाये रखने हेतु प्रेरित कर।
 - अध्यापकों को बताया जाय कि मध्याह्न भोजन योजना उच्चकाल के लिए सही वही बचने बच्चों के स्वास्थ्य की लाभकारी योजना है। इससे बच्चों का शारीरिक व मानसिक विकास हो सकेगा। शारीरिक व शारीरिक रूप से यदि बच्चा स्वस्थ होगा तो अध्यापक को अध्यापन में सहायता होगी।
 - 2010-11 के माध्यम से बच्चों में अनुशासन, सफाई, स्वच्छता, सामाजिक समता, इत्यादि गुणों का भी विकास किया जा सकता है।
 - बच्चों की माताओं को भोजन के क्रिया-प्रयत्न में मदद देने के लिए प्रोत्साहित किया जाना चाहिए।
 - डाक्टर्स, मध्याह्न भोजन योजना का त्रैमासिक मूल्यांकन करेग।
 - राज्य, जनपद तथा ब्लॉक स्तर पर स्टीयरिंग मानीटरिंग कमेटी गठित कर मानकानुसार हर वर्ष त्रैमासिक मीटिंग करवाई जाय। जिसमें सम्पूर्ण योजना का अनुश्रवण होना चाहिए तथा भोजन के संचालन में आ रही कठिनाइयों व समस्याओं का निराकरण करवाया जाय।
 - योजना की अपडेट वेबसाइट भारत सरकार की सहायता से तैयार किया जाना प्रस्तावित है।
 - भोजन माता तथा सहायिकायें, बी०पी०एल० परिवार की ऐसी महिला होनी चाहिए जिसका बच्चा उसी विद्यालय में अध्ययनरत हो।
 - खाद्यान्न-उपभोग तथा कुकिंग सहायता उपभोग में अन्तर नहीं होना चाहिए। जनपद टिहरी, देहरादून, उत्तरकाशी, अल्मोड़ा तथा नैनीताल में भारी अन्तर पोषा गया। (खाद्यान्न उपभोग 51 से 60 प्रतिशत तथा कुकिंग सहायता उपभोग 100 प्रतिशत)
 - वी०ई०सी०, एम०एम०सी० को एम०डी०एन० के क्रियान्वयन हेतु सक्रिय सहभागिता के लिए प्रोत्साहित करे।
 - 25 प्रतिशत विद्यालयों का अनुश्रवण हर त्रैमास में कर लिया जाय।
 - विद्यालयों में बालिकाओं के अथक शौचालय व पेयजल की व्यवस्था होना चाहिए।
 - मध्याह्न भोजन योजना का नाम परिवर्तित कर अब "नेशनल प्रोग्राम ऑफ मिड-डे-मील इन स्कूल्स" कर दिया गया है।
- संयुक्त निदेशक द्वारा निर्देशित किया गया कि मध्याह्न भोजन योजना से आच्छादित प्रत्येक विद्यालय/केंद्र का सालाना में एक बार अवश्य अनुश्रवण किया जाय।

(ख) महत्वपूर्ण अभिलेख-

- अवगत कराया गया कि विद्यालय विकासखण्ड एवं जनपद स्तर पर मध्याह्न भोजन योजना से सम्बन्धित कुछ महत्वपूर्ण अभिलेखों का इख-रखाव किया जाना नितान्त आवश्यक है क्योंकि इन अभिलेखों का संचालन करने के उपरांत बहुत कुछ समस्याओं का निराकरण एवं सज्जनाओं को

अपडेट करने में सुविधा होगी। निम्न अभिलेख विद्यालय, विकासखण्ड एवं जनपद स्तर पर होने चाहिए-

विद्यालय में	ब्लॉक में	जनपद में
शालागणना रजिस्टर	शालागणना रजिस्टर	शालागणना रजिस्टर
सामाजिक	सामाजिक	सामाजिक
पंजिका (सामाजिक)	खाद्यसन् रजिस्टर	खाद्यसन् रजिस्टर (स्लोककार)
खाद्यसन् रजिस्टर	विद्यालय धार	सम्पन्न पंजिका
सम्पन्न पंजिका	सम्पन्न पंजिका	सम्पन्न पंजिका
बाल, खेल, मसाले व इधम	कृषि संसाधन पंजिका	सामाजिक पंजिका
पंजिका	सामाजिक पंजिका	सामाजिक पंजिका (स्लोककार)
कृषि संसाधन	आसन्न पंजिका	सामाजिक पंजिका
आसन्न पंजिका	सामाजिक पंजिका	सामाजिक पंजिका
सामाजिक पंजिका	परिष्कार पंजिका	सामाजिक पंजिका
सामाजिक पंजिका	अनुभव पंजिका	परिष्कार पंजिका
सामाजिक पंजिका	केशबुक	अनुभव पंजिका
सामाजिक पंजिका	यंत्रा-भत्ता	मीटिंग रजिस्टर
सामाजिक पंजिका	गार्ड फाईल	डिस्पेच रजिस्टर
सामाजिक पंजिका	आय-व्यय पंजिका	मो०मो०यो० शासनादेश गार्डफाईल
सामाजिक पंजिका	भौतिक संसाधन पंजिका	मो०मो०यो० सम्बन्धी
सामाजिक पंजिका	मीटिंग रजिस्टर	विभागीय पत्र गार्ड फाईल
सामाजिक पंजिका	डिस्पेच रजिस्टर	मो०मो०यो० सम्बन्धी डी०ए०सो०आ० के पत्र
सामाजिक पंजिका		मो०मो०यो० सम्बन्धी जिलाधिकारी के पत्र
सामाजिक पंजिका		अनुभव पत्रावलियाँ (विकासखण्ड वार)
सामाजिक पंजिका		बजट पत्रावली
सामाजिक पंजिका		बजट भाग पत्रावली
सामाजिक पंजिका		भौतिक संसाधन पत्रावली
सामाजिक पंजिका		मो०मो०यो० शासनादेश पत्रावली
सामाजिक पंजिका		डी०ए०सो०आ० बिल पत्रावली
सामाजिक पंजिका		सामाजिक पत्रावली
सामाजिक पंजिका		भौतिक संसाधन पत्रावली
सामाजिक पंजिका		मो०मो०यो०आ०सो० सचचा पत्रावली
सामाजिक पंजिका		शिकायत पत्रावली

खेत नियंत्रक, राज्य परियोजना कार्यालय-

वित्त नियंत्रक, राज्य परियोजना कार्यालय ने मध्याहन योजना के Performance Audit में जो कमियाँ उभर कर आयी उससे जनपदों को अवगत कराया। मध्याहन योजना के ऑडिट में बहुत सारे बिन्दुओं में खामियाँ सामने आयी हैं जिसमें विशेषकर आकड़ों में अत्यधिक त्रुटि में भिन्नताएँ प्रायी गयी है।

जबकि मध्याहन योजना प्रारम्भ हुई है इसके अलावा गाई की जनराशि की प्रतिपत्ति नहीं हो पा रही है क्योंकि आँकड़ों के अभाव की सूचनाओं का मिलना नहीं हो पा रहा है अतः उचित कार्रवाई

योजनान्तर्गत स्वाद्यान्न को सुनिश्चिit भांडे की धनराशि का भागतान भारत सरकार से प्राप्त नहीं किया जा रहा है। जनपद स्तर पर विद्यालयों में स्वयंसेवी समितियों के कारण यह धनराशि स्वीकृत नहीं हो पा रही है। अतः जनपद यह सुनिश्चित करे कि जिलापति अधिकारी के साथ बैठक कर सम्बन्धित आकड़ों का स्पष्ट मिलान कर ताकि सविध ढंग से इस प्रकार की समस्याओं से निवारण प्रदे तथा सुनिश्चित निर्धारित प्राप्ति पर हो सके।

सुवगत करिया गया कि पूर्व में जनपद का धनराशि भारत की सरकार से प्राप्त होता था लेकिन अब यह निर्णय लिया गया कि धनराशि इतिहासिक आधार पर ही स्वयंसेवी समिति को अयोधे। अतः जनपद खाते का संचालन करे ताकि यह खाते स्वयंसेवी समिति को संचालित हो सके।

जनपद परियोजना कार्यालय से धनराशि स्वयंसेवी समिति को संचालित करे ताकि धनराशि संचालित हो सके। धनराशि संचालित करे ताकि धनराशि संचालित हो सके। धनराशि संचालित करे ताकि धनराशि संचालित हो सके।

आन्तरिक सम्पत्ति अधिकारी-

सहायक सम्पत्ति अधिकारी ने आन्तरिक सम्पत्ति के बारे में अवगत करिया। आन्तरिक सम्पत्ति का मतलब यह नहीं है कि इसकी केवल कमिटी ही बनी जाय बल्कि धनराशि व स्वाद्यान्न के उपयोग को कैसे पारदर्शी बनाया जाय यह इसका चरदरय है। उन्होंने बताया कि पहले मध्याह्न भोजन योजना का संचालन निदेशालय स्तर पर किया जाता था लेकिन दो वर्षों से इस योजना का संचालन राज्य परियोजना कार्यालय द्वारा किया जा रहा है।

अभी तक विद्यालयों में जो धनराशि मध्याह्न भोजन योजना के अंतर्गत विद्यालयों को उपलब्ध कराया जा रही है वह एक ही बैंक में स्वयंसेवी समिति को संचालित कराया जा रहा है एवं विद्यालयों में समस्त प्रकार की धनराशियों के लिए एक ही खाते का संचालन किया जा रहा है जो कि उचित नहीं है। सर्व शिक्षा अभियान तथा मध्याह्न भोजन योजनाएँ भिन्न-भिन्न हैं तथा इसके समस्त बैंक खाते और अभिलेखों का स्व-स्वभाव, पुथक-पुथक रखा जाय व दोनों ही कार्यक्रमों का लेखाकन अलग-अलग से करे।

निर्देशित किया गया कि जहाँ तक सम्भव हो सके मध्याह्न भोजन योजना को खाता राष्ट्रीयकृत बैंकों या अनुसूचित बैंकों में ही खाते खुलवाये जाय तथा इस योजना को समुक्त खाता विद्यालय प्रबंधन समिति के साथ खोला जाय।

साथ ही जिन बैंकों के द्वारा सरकारी धनराशि का परिचय लिया जा रहा है या बैंकबुक पर कमीशन लिया जा रहा है उन पासबुक को फोटी करिया तदपरात पासबुक की फोटी करिया उन बैंकों के नाम एवं खाता संख्या राज्य परियोजना कार्यालय के वित्त अनुभाग को उपलब्ध कराया जाय ताकि उसी आधार पर सम्बन्धित बैंकों के साथ समन्वयन स्थापित किया जा सके व मुख्य शाखा से सम्पर्क करने के बाद इस सम्स्या को दूर किया जा सके। जनपद स्वयं से जिलाधिकारी के माध्यम से सम्बन्धित बैंकों के साथ बैठक कर समस्या का समाधान करवाये। ऐसे बैंकों से खाता संचालन करवाये जो कमीशन कटौती न करे।

आन्तरिक सम्पत्ति के दौरान यह देखने में आया कि मध्याह्न भोजन योजना और सर्व शिक्षा अभियान की छात्र संख्या से अन्तर पाया जाता है जबकि छात्र संख्या दोनों योजनाओं की समान होनी चाहिए। अतः अपने स्तर से विद्यालयों को यह निर्देश जारी कर दिया जाय कि छात्र संख्या में किसी भी रूप में फेरबदल न हो।

- धनराशि की सीमा को सिलर जो अधिकतर प्राथमिक शिक्षा परियोजना कार्यालय से प्रेषित किया जाता है। वहीं प्रपत्रों पर सूचना उपलब्ध कराना सुनिश्चित करें।
- एम0डी0एम0 योजना के तहत खाना की आपूर्ति विद्यालय स्तर तक होना चाहिए। कई जगह यह देखने में आया है कि अध्यापक स्वयं खाना का इलाज करते हैं। जबकि सरतू भूखे की दुकान की विद्यालय स्तर तक खाना उपलब्ध कराना ही उचित है क्योंकि भूखे भेदे हेतु धनराशि का आवंटन विद्यालय स्तर तक किया जाना है। अतः इस योजना के अन्तर्गत खाना हेतु आवश्यक है कि इसका अनुश्रवण एवं मूल्यांकन किया जाय ताकि इस तरह की समस्याओं को निराकरण हो सके।

फिल्टर इन्फेक्टीयुस मध्याह्न भोजन याज्ञना प्रकल्प

- फिल्टर इन्फेक्टीयुस ने बताया कि मध्याह्न भोजन योजना केन्द्र सरकार द्वारा राज्य सरकार को सहयोग की प्रत्येक प्राथमिक विद्यालय, शिक्षा आरक्षण केन्द्र तथा वैकल्पिक शिक्षा केन्द्र में अध्ययनरत बच्चों को प्रति दिन 400 कैलोरी, 12 ग्राम पोष्युक्त भोजन प्रकल्प का भोजन उपलब्ध कराया जाता है। ध्यान पुस्तिका एवं साप्ताहिक योजना में 51 प्रकार के व्यंजन का भोजन तैयार किया गया है। इसके लिए यह निर्देश दिये गये थे कि इन 51 व्यंजनों में से 6 व्यंजन चुनकर साप्ताहिक भोज्य प्रत्येक विद्यालय में तैयार किया जाय तथा साप्ताहिक भोज्य की विद्यालय की दीवार में मुद्रित कराया जाय तथा साप्ताहिक भोज्य के अनुसार ही बच्चों को भोजन उपलब्ध कराना सुनिश्चित करें।
- अतः यह बताया गया कि राज्य परियोजना कार्यालय, सर्व शिक्षा अभियान द्वारा राज्य स्तर पर प्रेषण विशेषज्ञों की सहायता से व्यंजन पुस्तिका तैयार की गयी है जिसमें उत्तराखण्ड के स्थानीय दालों, सब्जियों इत्यादि को ध्यान में रखते हुये 51 प्रकार के व्यंजन का भोजन तैयार किया गया है। इसके लिए यह निर्देश दिये गये थे कि इन 51 व्यंजनों में से 6 व्यंजन चुनकर साप्ताहिक भोज्य प्रत्येक विद्यालय में तैयार किया जाय तथा साप्ताहिक भोज्य की विद्यालय की दीवार में मुद्रित कराया जाय तथा साप्ताहिक भोज्य के अनुसार ही बच्चों को भोजन उपलब्ध कराना सुनिश्चित करें।
- सभी जनपद यह सुनिश्चित करें कि जिन विद्यालयों में अभी तक व्यंजन पुस्तिका नहीं पहुंचाई गयी है अथवा जिला शिक्षा अधिकारी (बेसिक) तत्काल विद्यालयों में व्यंजन पुस्तिका उपलब्ध कराता सुनिश्चित करें। इस पुस्तिका का उपयोग विद्यालय स्तर पर होना है ताकि इस पुस्तिका के आधार पर भोजन माता एवं अध्यापकों को भोजन तैयार करने में किसी तरह की कोई समस्या न हो और व्यंजन पुस्तिका में दिये गये सुझावों के माध्यम से बच्चों को संतुलित एवं स्वादिष्ट भोजन उपलब्ध हो सके। इस योजना संचालन में सम्पूर्ण उत्तरदायित्व अध्यापकों, भोजन माताओं एवं विद्यालय प्रभुत्व सुनिश्चित का है। व्यंजन पुस्तिका प्राथमिक विद्यालय तथा एम0डी0एम0 व भवाचारी केन्द्रों पर उपलब्ध कराना स्वयं जिला शिक्षा अधिकारी (बेसिक) की जिम्मेदारी है।
- उन्होंने बताया कि मध्याह्न भोजन योजना का उद्देश्य केवल बच्चों को भोजन उपलब्ध कराना ही नहीं है बल्कि बच्चों को संतुलित एवं पोषिक आहार उपलब्ध कराना है जिससे कि बच्चों का शारीरिक व मानसिक विकास हो सके। साथ ही बच्चों को विद्यालय की ओर आकर्षित करना, नमस्कृत में वृद्धि, उपस्थिति, ठहराव एवं सम्प्राप्ति स्तर में वृद्धि व लिंगभेद को कम करना आदि योजना के अन्य लक्ष्य हैं।
- मध्याह्न भोजन योजना अक्टूबर 2007-08 से वैश्विक रूप से पिछड़े विकासखण्डों के उच्च प्राथमिक विद्यालयों में प्रथम चरण में लागू हो चुकी है तथा इसके लिए राज्य सरकार का शासनादेश शीघ्र जारी हो जायेगा व तत्काल इस बारे में प्रारम्भिक निर्देश दिये जायेंगे लेकिन यह योजना जारी होनी है तथा अप्रैल 2008-09 से राज्य के समस्त उच्च प्राथमिक विद्यालयों में मध्याह्न भोजन योजना संचालित की जायेगी। अतः इसके लिए अभी से तैयारी करना सुनिश्चित करें। जिस तरह प्राथमिक विद्यालयों में यह योजना लागू की गयी है उसी प्रकार उच्च प्राथमिक

विद्यालयों में भी लागू होनी है तथा भोजन संचालकों की नियुक्ति एवं अन्य वैकल्पिक व्यवस्थाएं जनपद स्तर पर प्रारम्भ कर दी जायें।
 बताया गया कि 20 दिवसीय संवर्धन अध्यापक प्रशिक्षण माइडयेल में मध्याह्न भोजन योजना को भी शामिल किया जाय जिससे अध्यापकों को योजना सम्बन्धी पूर्ण जानकारी हो सके।

इन्वेस्टीगेटर, मध्याह्न भोजन योजना प्रकल्प, एलएसडीओ के माध्यम से एम0डी0एम0 की सामान्य जानकारी सभी प्रतिभागियों को दी गयी।

मध्याह्न भोजन योजना न्तर्गत भेजी जाने वाली सूचनाओं के माध्यम से सम्बन्ध जानकारी दी कि योजना न्तर्गत कौन-कौन सी सूचनाएं राज्य परिषदों के कार्यालय को भेजी जानी है। उन्होंने बताया कि नवीन सूचनाओं को भेजने से पूर्व गहन ग्राहकी सूचनाओं को सत्यापित करने के पश्चात् ही भेजी जाने वाली सूचनाओं को अपडेट कर लिया कि सूचनाओं में कोई परिवर्तन न हो। साथ ही माहवार उत्तर-दिल्ली 20 सूत्री कार्यक्रम विचारिक प्रगति रिपोर्ट, शैक्षिक एवं मानवीय संसाधन आदि सूचनाओं को समयान्तर्गत रूप से अपडेट कर भेजा जाय।

जनपद स्तर से भेजी जाने वाली सूचनाओं को राज्य परिषदों के कार्यालय में संकलित करने के बाद सचिव शिक्षा, उत्तरीखण्ड शासन एवं राज्य परिषदों के निदेशक के हस्ताक्षर से राज्य संसाधन, विकास, मंत्रालय, भारत सरकार को भेजी जाती है। इसलिए सही एवं स्पष्ट सूचनाएं उपलब्ध कराना सुनिश्चित करे।

विश्व खाद्य कार्यक्रम (World Food Programme) के सहयोग से जनपद टिहरी में संचालित फोर्टिफिकेशन योजना के तहत 'सम्पूर्ण प्रि-मिक्स' के सम्बन्ध में प्रस्तुतीकरण के माध्यम से समस्त जनपदों को अवगत कराया गया तथा सूक्ष्म पोषक तत्वों की जरूरत एवं स्रोत की चार्ट के माध्यम से ज्ञात किया गया। 'सम्पूर्ण प्रि-मिक्स' में कुछ शैली पोषक तत्व सम्मिलित हैं जो बच्चों के भोजन में होने आवश्यक हैं। जनपद टिहरी में इस कार्यक्रम को पायलेट के तौर पर वर्तमान समय में लागू किया गया है यदि इस कार्यक्रम के सकारात्मक प्रभाव प्राप्त होंगे तो भविष्य में राज्य के समस्त जनपदों में इस कार्यक्रम को मध्याह्न भोजन योजना न्तर्गत प्रारम्भ किया जा सकता है।

अवगत कराया गया कि मध्याह्न भोजन योजना प्रारम्भ होने के पश्चात् इस योजना से अनपेक्षित परिणाम परिलक्षित हुये हैं। जैसे- सभी बच्चों को एक साथ बैठकर भोजन ग्रहण करना चाहे वह किसी भी जाति विशेष के हों, सामाजिक भेदभाव के अन्तर्गत कम करना, लिंग भेद में कमी आना, बच्चों में सफाई का रुझान पैदा होना, बच्चों द्वारा अनुशासन का पालन किया जाना एवं योजना माताओं और सहायिकाओं का जागरूक होना आदि इस योजना से अनपेक्षित परिणाम प्राप्त हुये हैं।

मध्याह्न भोजन योजना के संचालन रूप से संचालित और सफल क्रियान्वयन हेतु विभिन्न विभागों के साथ कैसे समन्वयन किया जाना है, इसकी सम्पूर्ण जानकारी दी गयी। समुदाय के सहयोग के साथ-साथ अन्य विभाग हैं जिनके सहयोग से इस योजना को और अधिक प्रभावी बनाया जा सकता है इस हेतु जनपद अनुश्रवण समिति, ब्लॉक स्तरीय समिति व विद्यालय प्रबन्धन समितियों के माध्यम से खाद्य विभाग, पेयजल या स्वजल विभाग, स्वास्थ्य विभाग, ग्राम्य विकास वन विभाग, विश्व खाद्य कार्यक्रम, प्रशासन/राजस्व विभाग, सर्व शिक्षा अभियान आदि विभागों के साथ समन्वयन स्थापित कर मध्याह्न भोजन योजना को गुणवत्ता व निरन्तरता बनायी जा सकती है।

फिल्ड इन्वेस्टीगेटर, मध्याह्न भोजन योजना द्वारा विद्यालयों में बच्चों को उपलब्ध कराये जा रहे भोजन में आवश्यक सूक्ष्म पोषक तत्वों की जानकारी दी गयी। उन्होंने बताया कि निरीक्षण के

दौरान यह जरूर देखा जाय कि भोजन में केवल आयोडीनयुक्त नमक का ही प्रयोग हो व भोजन मात्र एवं अध्यापकों को निर्देशित किया जाय कि इससे कमो से बच्चों में घेघा रोग होने की संभावना रहती है।

लेखाकार, मध्याह्न भोजन योजना-

- वित्तीय समीक्षा के दौरान जनपदों को अवगत कराया गया कि आधिकारिक जनपदों द्वारा योजनांतर्गत मददार उपलब्ध करायी गयी धनराशि को सही उपलब्ध करवाया जाय। दुलान-भाड़ा, कजरीन कॉस्ट, एम0एम0ओ आदि आकांक्षित होने वाली व्ययों को अवगत कराया कि जनपद समयांतर्गत यह व्ययों को सही प्रकार करवाया जाय। कतिपय जनपदों में धनराशि मददार विद्यालयों को अर्पित नहीं की गयी। अतः मध्याह्न भोजन योजना के अंतर्गत धनराशि को सही प्रकार उपलब्ध कराया जाय। अतः जनपदों को अवगत कराया जाय कि मध्याह्न भोजन योजना के अंतर्गत धनराशि को सही प्रकार उपलब्ध कराया जाय।

परिष्कार

- जनपद प्रभारी मध्याह्न भोजन योजना, हरिद्वार द्वारा बताया गया कि योजनांतर्गत किचन रोड एवं किचन डिवाइसेस हेतु जो ₹ 60000.00/- बजट धनराशि उपलब्ध करवायी जायगी, उसे विद्यालय चिन्हित कर जहाँ विद्यालयों किचन रोड एवं किचन डिवाइसेस की समस्या नहीं है, पहले उन विद्यालयों को धनराशि उपलब्ध करायी जाय।
- उपखण्ड शिक्षा अधिकारी, पिथौरागढ़ ने बताया कि विद्यालयों आदि के सम्बन्ध में जानकारी दी गयी है क्योंकि प्रयत्न के बिलों का भुगतान हेतु सर्व शिक्षा अभियान अथवा मध्याह्न भोजन योजना से की गई प्रविष्टि न होने के कारण इस प्रकार की समस्याओं को समाप्त कर पैसे का पट्टा पड रहा है।
- उनके द्वारा यह भी बताया गया कि खाद्यान्न का दुलान सस्ते गल्ले को दुकान से किया जाता है जो कि रोड से काफी दूर होती है जिससे खाद्यान्न ले जाने में समस्या आती है। संयुक्त निदेशक, मध्याह्न भोजन योजना ने बताया कि विद्यालय स्तर तक दुलान की जिम्मेदारी सस्ते गल्ले की है। अतः अध्यापकों एवं ग्राम शिक्षा समिति की इस बात से अवगत कराया जाय ताकि विद्यालय स्तर तक ही खाद्यान्न का दुलान किया जा सके।
- उपखण्ड शिक्षा अधिकारी, पिथौरागढ़ ने बताया कि सर्व शिक्षा अभियान के अंतर्गत ग्राम शिक्षा समिति का प्रशिक्षण होता है, उस प्रशिक्षण में बजट भण्डारों सहित मध्याह्न भोजन योजना की जानकारी सारणी को भी दी जाती है।
- अंतर्पद द्वारा यह भी सूचना दी गयी कि ग्राम शिक्षा समिति को एक ही अंश दे जिसमें सभी मदों की धनराशि केस्तानांतरित की जाती है जिससे यह स्पष्टीकरण नहीं हो पाता कि किस मद में कौन सी धनराशि का उपयोग किया जाना है साथ ही मध्याह्न भोजन योजना की धनराशि का ब्याज का भुगतान कैसे किया जाना है, प्रश्न, खत, संचालन आदि के बारे में राज्य परियोजना कार्यालय स्तर से पत्र प्रेषित किया जाय।
- संयुक्त निदेशक द्वारा अवगत कराया गया कि मध्याह्न भोजनांतर्गत सभी धनराशि मददार उपलब्ध करायी जाती है तथा धनराशि का उपयोग किसी अन्य मद में नहीं किया जाय। एम0डी0एम0 की ब्याज धनराशि का उपयोग किसी भी मद में न किया जाय। इस हेतु मध्यक से निर्देश दिये जायेंगे। मध्याह्न भोजन योजना का खाता विद्यालय प्रबंधन समिति के अध्यक्ष तथा विद्यालय के प्रधानाचार्य के संयुक्त हस्ताक्षर से खोला जाय।

जनपद उत्तरकाशी द्वारा अवगत कराया गया कि ई0जी0एस0 केन्द्रों में किचन शैड हेतु धनराशि उपलब्ध नहीं करायी गयी है।

राज्य परियोजना निदेशक ने समस्त जनपदों को अवगत कराया कि मध्याह्न भोजन योजनान्तर्गत ई0जी0एस0 केन्द्रों के लिए किचन शैड का प्राविधान नहीं है क्योंकि ई0जी0एस0 केन्द्रों को संचालित करने में समुदाय की महत्वपूर्ण भूमिका होती है। अतः किचन शैड की व्यवस्था भी समुदाय के सहयोग से कर ली जाय तथा ई0जी0एस0 केन्द्रों में बर्तन व उपकरण हेतु ₹0 1000/- धनराशि उपलब्ध करायी जाये। कतिपय जनपदों ने बर्तन व उपकरण हेतु भी ई0जी0एस0 केन्द्रों को बर्तन व उपकरण हेतु निदेशानुसार धनराशि उपलब्ध नही की।

राज्य परियोजना निदेशक द्वारा जनपदों से जानकारी ली गयी कि ई0जी0एस0 केन्द्रों में बर्तन आ रहे हैं या नहीं क्या जनपदों द्वारा इसका निरीक्षण किया जा रहा है। जनपदों ने अवगत कराया कि विद्यालयों के सज्जक वार विद्यार्थियों को शिक्षण किया जाता है तथा निरीक्षण में पाया गया कि ई0जी0एस0 केन्द्रों के बर्तन बर्तन विद्यालयों में आते हैं व उन्हें मध्याह्न भोजन में उपलब्ध कराया जाता है।

समस्त जनपदों द्वारा चेका की गयी कि मध्याह्न भोजन योजनान्तर्गत कार्यक्षेत्र भोजन माताओं का मातृदय बढ़ाया जाय क्योंकि उनके कार्यों के सामक्ष बहुत कम मानदेय दिया जाता है।

संयुक्त निदेशक मध्याह्न भोजन द्वारा बताया गया कि भोजन माताओं का पेटान बढ़ाये जाने हेतु हेतु प्रस्ताव शासन को प्रस्तुत किया जायेगा।

सभी उप खण्ड शिक्षा अधिकारियों एवं मध्याह्न भोजन योजना प्रभारियों ने कहा कि अध्यापक सेवारत प्रशिक्षण में मध्याह्न भोजन योजना की जानकारी भी सम्मिलित की जाय ताकि अध्यापकों को मध्याह्न भोजन योजना संचालन हेतु सम्पूर्ण जानकारी मिल सके।

राज्य परियोजना निदेशक ने निर्देशित किया कि संपद बी0आर0सी0 एवं सी0आर0सी0 स्तर पर अध्यापकों को मध्याह्न भोजन योजना का प्रशिक्षण दिया जाय तथा जिन प्रतिभागियों द्वारा इस कार्यशाला में प्रतिभाग किया गया है उन्हीं के द्वारा यह प्रशिक्षण दिया जाय। अपर जिला शिक्षा अधिकारी (बसिक) स्वयं अपनी देखरेख में ब्लॉकवार प्रशिक्षण कार्यक्रम बनाकर इस वित्तीय वर्ष के अन्त तक कम से कम सभी प्रधानाध्यापकों को प्रशिक्षित कर दें। प्रशिक्षण हेतु MME में धनराशि जनपदों को दी जा चुकी है।

कार्यशाला के सम्बन्ध में प्रतिभागियों की विचार-समालोचन

अपर जिला शिक्षा अधिकारी (बसिक) ने बताया कि यह कार्यशाला बहुत महत्वपूर्ण है क्योंकि कार्यशाला से पूर्व मध्याह्न भोजन योजना से सम्बन्धित कुछ ऐसे बिन्दु थे जिनके बारे में जानकारों का अभाव था। इस कार्यशाला से इस योजना को संचालित करने में बहुत लाभ मिलेगा। विद्यालयों में पानी की व्यवस्था है, लेकिन पेयजल भण्डारण की व्यवस्था नहीं है। अतः इसे ओर विशेष ध्यान देने की आवश्यकता है।

भोजन माताओं को मातृदय ₹0 1000/- कर दिया जाय। भार सामक मशीन के लिए सामान्य निदेश जारी कर दिये जाय ताकि गुणवत्तायुक्त मशीन क्रय की जा सके।

ऊधमसिंह नगर-

अपर जिला शिक्षा अधिकारी (बसिक) ने कहा कि मध्याह्न भोजन योजना सम्बन्धी यह पहली कार्यशाला आयोजित की गयी है जो कि बहुत प्रभावी रही है तथा एक-एक बिन्दुओं पर बहुत गहनता से समझाया गया है।

• उन्होंने बताया कि कार्यशाला में जन योजना सम्बन्धी बिन्दु भी कोई नवीन जानकारी हो, ऐसे अतिरिक्त कार्यशाला आयोजित हो, अधिकारियों में जन योजना का कार्य।

• जनपद उधमसिंह तिवारी अम्बर जिला शिक्षा अधिकारी (बसिक) कार्यालय में स्टाफ की कमी के कारण कार्य सम्पादन में अतिरिक्त भी वही के व्यक्त जिला परियोजना कार्यालय में कम्प्यूटर अपरेटर भी नहीं है।

3. उत्तराकाशी

• मध्याह्न भोजन योजना कार्यालय, उत्तराकाशी जिला शिक्षा अधिकारी कार्यालय से जन योजना के बारे में जिला स्तर जिनका पर अन्वेषण किया गया है। जिला शिक्षा अधिकारी कार्यालय में आयोजित कार्ययोजना एवं बजट निर्माण कार्य के सम्बन्ध में जन योजना के मध्यम स्तर पर कार्ययोजना बनाने की आवश्यकता के सम्बन्ध में जिला शिक्षा अधिकारी कार्यालय से जन योजना के सम्बन्ध में जानकारी प्राप्त हुई है।

• जन योजना को प्रसारित करने के लिए जिला शिक्षा अधिकारी कार्यालय में जन योजना के सम्बन्ध में कार्ययोजना बनाने की आवश्यकता के सम्बन्ध में जिला शिक्षा अधिकारी कार्यालय से जन योजना के सम्बन्ध में जानकारी प्राप्त हुई है।

4. मिर्जापुर

• मध्याह्न भोजन योजना प्रमारी ने बताया कि इस कार्यशाला के उपरान्त मध्याह्न भोजन योजना संचालन में किसी तरह की समस्या उत्पन्न नहीं होगी।

• जन योजना के सम्बन्ध में जिला शिक्षा अधिकारी कार्यालय से जन योजना के सम्बन्ध में जानकारी प्राप्त हुई है।

• जनपद की मध्याह्न भोजन योजना एवं विकासखण्ड स्तर पर भी कमी चाहिए।

5. नैनीताल

• अम्बर जिला शिक्षा अधिकारी (बसिक) ने बताया कि मध्याह्न भोजन योजना क्या है पहले इसकी जानकारी नहीं थी लेकिन कार्यशाला के उपरान्त मध्याह्न भोजन योजना की पूर्ण जानकारी प्राप्त हुई है। अब इस जानकारी को क्षेत्र भ्रमण में भी आदान-प्रदान की जायेगी व वास्तविक रूप से इसे कार्य रूप में परिणित करेगा।

• वार्षिक कार्ययोजना एवं बजट की विस्तृत जानकारी प्राप्त हुई है।

• संचालन किस प्रकार से संचालन की जानी है बताया गया है तथा यह उम्मीद करते हैं कि इसका व्यापक रूप से संचालन करेगा।

6. गिधौरापुर

• अम्बर जिला शिक्षा अधिकारी (बसिक) गिधौरापुर से बताया कि जो जिला कार्यालय से मध्याह्न भोजन योजना के सम्बन्ध में जिला शिक्षा अधिकारी से सम्बन्धित जिला जानकारी दी गयी है उससे में बहुत प्रभावित हुआ है।

• जनपद स्तर पर उष खण्ड शिक्षा अधिकारियों के साथ इस योजना के सफल संचालन हेतु भ्रमण प्रयासरत रहेगा।

• मध्याह्न भोजन योजना का मतलब कुशल बच्चों का भोजन उपलब्ध कराना ही नहीं है बल्कि इस योजना के प्रारम्भ होने से शैक्षिक गुणवत्ता में भी वृद्धि होगी और यही संदेश प्राथमिक स्तर पर दिया जाना आवश्यक है।

7. चम्पावत

• अम्बर जिला शिक्षा अधिकारी (बसिक) ने अवगत कराया कि इस दो दिवसीय कार्यशाला में योजना सम्बन्धी सफल जानकारी एकपुस्तक बतायी गयी है।

मध्याह्न भोजन योजना को इस कार्यशाला में सुसम्बन्धित दिशा में दी गयी जानकारीयों एक सफल प्रयास है और मैं विश्वास प्रकट करता हूँ कि निरंतर रूप से इस विभाग से जुड़ा रहना अपने कार्यों का निष्ठापूर्वक अनुपालन करेगा।

बागेश्वर

अपर जिला शिक्षा अधिकारी (बिसिक) ने बताया कि यह कार्यशाला बहुत जानिवृद्ध थी क्योंकि अन्य कार्यशालाओं की अपेक्षा इस कार्यशाला में बेरा अनुभव बहुत अधिक परदेह के कार्यशालाओं से सम्बन्धित विशेष मार्गदर्शन मिला है जिससे हम मध्याह्न भोजन योजना के सम्बन्धित कार्यों को विस्तार कर सकेंगे। इसके लिए संयुक्त निदेशक को बधाई देना चाहते हैं।

अलीगढ़

अपर जिला शिक्षा अधिकारी (बिसिक) ने दो दिवसीय कार्यशालाओं एक दिन को संपादित कर दिया और बताया कि इस कार्यशाला में मध्याह्न भोजन योजना को सम्बन्धित विस्तार विन्दुओं पर दी गयी जानकारी से आभूस हुआ है और प्रत्येक विन्दु को जानिवृद्ध कर दिया गया। अतः मैं विश्वास प्रकट करता हूँ कि इस योजना को निरंतर रूप से अनुभव से आगे बढ़ाया जा सकेगा और अपना योगदान देगा।

देहरादून

अपर जिला शिक्षा अधिकारी (बिसिक) द्वारा अपने विचार व्यक्त करते हुये बताया गया कि दो दिवसीय इस कार्यशाला में मध्याह्न भोजन योजना सम्बन्धी प्रत्येक विन्दुवार संकल्पना स्पष्ट हुई है। प्रस्तुतीकरण को माध्यम से एक-एक विन्दु को स्पष्ट किया गया। कार्यशाला से सम्बन्धित सभी महत्वपूर्ण सामग्री उपलब्ध करवायी गयी है।

सुवर्णार किस प्रकार निर्धारित प्रारूप पर प्रेषित की जानी है इस बारे में विस्तार से बताया गया है जिससे यह धारणा की जा सकती है कि अब सूचनाओं को प्रेषित करने में किसी त्रुटि की सम्भवा नहीं होगी। अगली बार जो सम्बन्धी (एम) की सूचनाएं आयेगी वह 30 प्रतिशत सही एवं स्पष्ट होगी। किस तरह से बच्चों को पोषक तत्व मिलते हैं, सूदन पोषक तत्वों की जानकारी दी गयी। मध्याह्न भोजन योजना को किस प्रकार सफलतापूर्वक क्रियान्वित किया जाना है सब इस कार्यशाला में बताया गया।

उन्होंने बताया कि सबसे ज्यादा बच्चों इस कार्यशाला में छात्र नामांकन एवं छात्र उपस्थिति के बारे में हुई है। कार्यशाला में बताया गया कि प्रत्येक विद्यालय का सालभर में कम से कम एक बार अनुभवण अवश्य किया जाय तथा अनुभवण के दौरान जो छात्र उपस्थिति प्राप्ति जाती है उस उपस्थिति को ही अन्तिम माना जाय।

कदप्रयाग

मध्याह्न भोजन योजना प्रभारी ने बताया कि यह कार्यशाला बहुत प्रभावित रही है तथा एक-एक विन्दुओं को महत्ता के साथ स्पष्ट किया गया है जिससे कि उपस्थित प्रतिभारी बहुत सन्तुष्ट हैं। इसके उपरान्त इस योजना की प्रगति में अवश्य सुधार होगा यदि हम सबका प्रयास होगा। मध्याह्न भोजन योजना से सम्बन्धित सभी विन्दुओं पर विस्तारपूर्वक जानकारी दी गयी जो कि एक सफल प्रयास है।

पौड़ी

अपर जिला शिक्षा अधिकारी (बिसिक) ने बताया कि यह कार्यशाला अपने आप में एक महत्वपूर्ण कार्यशाला थी तथा यह कार्यशाला यदि पहले होती तो शायद इस योजना के परिणाम और सन्तोषजनक होते। यह कार्यशाला बहुत सफल रही है तथा आंकड़ों में भिन्नता न हो इसके बारे में विस्तृत जानकारी दी गयी है क्योंकि आंकड़ों में बहुत अधिक भिन्नता पायी जाती है।

प्रेषक,

निदेशक,
विद्यालयी शिक्षा, उत्तराखण्ड
देहरादून।

सेवा में,

जिला शिक्षा अधिकारी/अपर जिला शिक्षा अधिकारी, (बेसिक)
उत्तराखण्ड।

पत्रांक: अका0अनु0/ 59031-76 /शैक्षिक पंचांग/2007-08 दिनांक 04 फरवरी, 2008

विषय: शैक्षिक सत्र 2008-09 के अवकाश एवं शैक्षिक पंचांग बनाने विषयक।

महोदय,

जैसा कि आप विज्ञ है कि शैक्षिक सत्र 2008-09 01 अप्रैल 2008 से 31 मार्च, 2009 तक संचालित होगा। इस क्रम में शासन के पत्र संख्या- 06/XXIV-2(5)/2007 दिनांक 17 जनवरी, 2008 के दिशा निर्देशों के पालन में तथा आपके जिलाधिकारी द्वारा निर्गत अवकाश तालिका के अनुसार आप अपने जनपद का शैक्षिक पंचांग तैयार करें। आपकी सुविधा के लिए अवकाश तालिका एवं गतिविधियों की सम्भावित तिथि तैयार कर संलग्न की जा रही है।

आप अपने जनपद में संचालित होने वाली गतिविधियों को सम्मिलित करते हुए दी गई सम्भावित तिथियों के अनुसार शैक्षिक पंचांग तैयार करें। इसी से विद्यालयों की गतिविधियों का मार्ग दर्शन मिलेगा। शैक्षिक पंचांग इस प्रकार तैयार हो जिससे विद्यालय स्तर पर होने वाली समस्त गतिविधियां परिलक्षित हों। राष्ट्रीय पाठ्यचर्या में पाठ्यक्रम के साथ पाठ्यचर्या पर जोर दिया है। बच्चे के व्यक्तित्व विकास से सम्बन्धित गतिविधियों का समावेश अवश्य ही किया जाय। साथ ही उनके सतत एवं व्यापक मूल्यांकन की व्यवस्था का भी समावेश हों। छात्र के अन्दर निहित क्रियाशीलता व सृजनशीलता के नैसर्गिक गुणों को किस प्रकार पोषित किया जा रहा है। यह आपके पंचांग में झलकना चाहिए। विद्यालयी गतिविधियां एवं संस्थागत नियोजन का लघुकालीन एवं दीर्घकालीन कार्ययोजना इस प्रकार समायोजित हो कि प्रत्येक गतिविधि निर्धारित समयावधि में सम्पन्न हो।

जनपद का शैक्षिक पंचांग को आधार बनाकर विकासखण्ड अपना शैक्षिक पंचांग तैयार करें, तत्पश्चात विद्यालय, जनपद एवं विकासखण्ड के शैक्षिक पंचांग को आधार बनाकर अपना शैक्षिक कार्ययोजना तैयार करें। अतः आपके द्वारा इस प्रकार के निर्देश खण्ड शिक्षा अधिकारी को निर्गत किये जाय। इसी क्रम में खण्ड शिक्षा अधिकारी के द्वारा अपने विद्यालयों को निर्देश निर्गत हों। विद्यालय अपनी शैक्षिक कार्ययोजना खण्ड शिक्षा अधिकारी से तथा खण्ड शिक्षा अधिकारी अपनी कार्ययोजना जिला शिक्षा अधिकारी से अनुमोदित करायें। आगामी सत्र में मेरे तथा मेरे अधीनस्थ अधिकारियों द्वारा जब विद्यालयों व आपके कार्यालयों का निरीक्षण किया जायेगा तब उक्त कार्य शैक्षिक पंचांग एवं कार्ययोजना के अनुसार ही मूल्यांकन किया जायेगा। आपके द्वारा लघुकालीन व दीर्घकालीन कार्ययोजना की उपलब्धियों के अनुसार ही मूल्यांकन होगा।

प्रधानाचार्य के विवेकाधीन अवकाश रखे जाते हैं, किन्तु इनका दुरुपयोग भी सामान्यतः पर होता है। अतः विवेकाधीन अवकाश देते समय यह ध्यान रखा जाय, कि किसी अवकाश से पहले सत्र बाद में इसे न जोड़ा जाय। अतः किसी प्रधानाचार्य द्वारा विवेकाधीन अवकाश देने का कारण स्वयं पूर्वानुमति या कार्योत्तर अनुमति अपने खण्ड शिक्षा अधिकारी द्वारा प्राप्त कर लें, जिसकी एक प्रति विद्यालय में सुरक्षित रखी जाय।

उक्त बिन्दुओं का समावेश करते हुए आप अपना शैक्षिक पंचांग मार्च, 2008 के प्रथम सप्ताह तक निदेशालय को अवश्य उपलब्ध करायें।

संलग्न: अवकाश तालिका एवं शैक्षिक पंचांग।

भवदीय

(एन0एन0पी0 पाण्डे)

निदेशक

विद्यालयी शिक्षा, उत्तराखण्ड


देहरादून

[87]

पृष्ठांकन संख्या: अका०अनु०/ 59031-76 /शैक्षिक पंचांग/2007-08 दिनांक उक्तवत्।

प्रतिलिपि: निम्नांकित को सूचनार्थ एवं आवश्यक कार्यवाही हेतु प्रेषित।

1. राज्य परियोजना निदेशक, सर्व शिक्षा अभियान मिशन, मयूर विहार, देहरादून।
2. अपर निदेशक, राज्य शैक्षिक अनुसंधान एवं प्रशिक्षण परिषद, उत्तराखण्ड, नरेन्द्रनगर टिहरी-गढ़वाल।
3. सचिव, उत्तराखण्ड विद्यालयी शिक्षा एवं परीक्षा परिषद रामनगर, नैनीताल।
4. अपर शिक्षा निदेशक, गढ़वाल मण्डल पौड़ी/कुमायूं मण्डल नैनीताल।
5. मण्डलीय संयुक्त शिक्षा निदेशक, गढ़वाल मण्डल पौड़ी/कुमायूं मण्डल नैनीताल।
6. प्राचार्य, जिला शिक्षा एवं प्रशिक्षण संस्थान, उत्तराखण्ड।


(एन०एन०पी० पाण्डे)
निदेशक
विद्यालयी शिक्षा, उत्तराखण्ड
देहरादून

उत्तराखण्ड राज्य के बेसिक एवं माध्यमिक विद्यालयों की वर्ष 2008 की अवकाश तालिका


क्रम सं०	त्यौहारों का नाम	तिथि/महीना	सप्ताह का दिन	अवकाशों की संख्या
1.	गुरु गोविन्द सिंह जयन्ती	05 जनवरी	शनिवार	01
2.	मकर संक्रान्ति	14 जनवरी	सोमवार	01
3.	मोहर्रम	19 जनवरी	शनिवार	01
4.	गणतंत्र दिवस	26 जनवरी	शुक्रवार	01
5.	बसन्त पंचमी	11 फरवरी	सोमवार	01
6.	गुरु रविदास जन्म दिवस	21 फरवरी	गुरुवार	01
7.	महाशिवरात्रि	06 मार्च	गुरुवार	01
8.	होली	20 मार्च	गुरुवार	01
9.	होलीका दहन/गुड फ्राइडे/ईद-ए-मिलाद या वारावफात	21 मार्च	शुक्रवार	01
10.	होली/ईस्टर सडर डे	22 मार्च	शनिवार	01
11.	चेहल्लुम	28 मार्च	शुक्रवार	01
12.	चेटीचन्द	07 अप्रैल	सोमवार	01
13.	बैसाखी	13 अप्रैल	रविवार	01
14.	रामनवमी/डॉ० भीमराव अम्बेडकर जन्म दिवस	14 अप्रैल	सोमवार	01
15.	महावीर जयन्ती	18 अप्रैल	शुक्रवार	01
16.	बुद्ध पूर्णिमा	20 मई	मंगलवार	01
17.	स्वतंत्रता दिवस	15 अगस्त	शुक्रवार	01
18.	रक्षाबन्धन	16 अगस्त	शनिवार	01
19.	शब्बे बरात	17 अगस्त	रविवार	01
20.	जन्माष्टमी	23 अगस्त	शनिवार	01
21.	जन्माष्टमी	24 अगस्त	रविवार	01
22.	अनन्त चतुदशी	14 सितम्बर	रविवार	01
23.	जमात-उल-विदा (अलविदा) रमजान का अन्तिम शुक्रवार	26 सितम्बर	गुरुवार	01
24.	पितृ विसर्जन	29 सितम्बर	सोमवार	01
25.	महात्मा गांधी जयन्ती/ईद-उल फितर	02 अक्टूबर	गुरुवार	01
26.	दशहरा (महाष्टमी)	07 अक्टूबर	मंगलवार	01
27.	दशहरा (रामनवमी)	08 अक्टूबर	बुधवार	01
28.	दशहरा (विजयदशमी)	09 अक्टूबर	गुरुवार	01
29.	महर्षि बाल्मीकी जयन्ती	14 अक्टूबर	मंगलवार	01
30.	करवा चौथ	17 अक्टूबर	शुक्रवार	01
31.	दीपावली (नरक चतुदशी)	27 अक्टूबर	सोमवार	01
32.	दीपावली	28 अक्टूबर	मंगलवार	01
33.	दीपावली (गोबर्द्धन पूजा)	29 अक्टूबर	बुधवार	01
34.	भाईदूज (यम द्वितीय)/विश्वकर्मा	30 अक्टूबर	गुरुवार	01
35.	गुरुनानक जन्म दिवस/कार्तिक पूर्णिमा	13 नवम्बर	गुरुवार	01
36.	गुरु तेगबहादुर शहीद दिवस	24 नवम्बर	सोमवार	01
37.	ईद-उल-जुहा (बकरीद)	09 दिसम्बर	मंगलवार	01
38.	क्रिसमस	25 दिसम्बर	गुरुवार	01

(2)

(1)	कुल सार्वजनिक अवकाश-	38 दिन
(2)	कुल रविवार-	40 दिन
	(08 रविवार शीतावकाश एवं ग्रीष्मावकाश एवं 04 रविवार वर्ष 2008 के राजपत्रित अवकाशों की अवधि में पड़ने वालों को छोड़कर)	
(3)	प्रधानाचार्य/प्रधानाध्यापक (माध्यमिक/बेसिक) विवेकाधीन अवकाश-	03 दिन
(4)	जिलाधिकारी द्वारा घोषित स्थानीय अवकाश-	03 दिन
(5)	शीतावकाश एवं ग्रीष्मावकाश-	48 दिन
(6)	शैक्षिक सत्र 2008-09 (दि० 01.04.2008 से 31.03.2009 तक) कुल अवकाश-	132 दिन
(7)	शैक्षिक सत्र 2008-09 (दि० 01.04.2008 से 31.03.2009 तक) कुल कार्यदिवस-	233 दिन

ग्रीष्मावकाश एवं शीतावकाश निम्न प्रकार होंगे-

- (1) 5000 फीट अथवा उससे कम ऊँचाई वाले विद्यालयों में ग्रीष्मकालीन दीर्घ अवकाश तथा 5000 फीट से अधिक ऊँचाई वाले विद्यालयों में शीतकालीन दीर्घ अवकाश देय होगा।
- (2) (अ) ग्रीष्मकालीन दीर्घ अवकाश वाले विद्यालयों में अवकाश निम्नवत् देय होगा-
ग्रीष्मकाल में- दिनांक 25 मई से 30 जून, 2008 37 दिन
शीतकाल में- दिनांक 26 दिसम्बर 2008 से 05 जनवरी, 2009 11 दिन
योग- 48 दिन
- (ब) शीतकालीन दीर्घ अवकाश वाले विद्यालयों में अवकाश निम्नवत् देय होगा-
ग्रीष्मकाल में- दिनांक 20 जून से 30 जून, 2008 11 दिन
शीतकाल में- दिनांक 26 दिसम्बर, 2008 से 31 जनवरी, 2009 37 दिन
योग- 48 दिन
- (3) आकस्मिक अवकाश कलेण्डर वर्ष के अन्तर्गत अर्थात् 01 जनवरी से 31 दिसम्बर, 2008 की अवधि में देय होगा।


(एन०एन०पी० पाण्डे)

निदेशक
विद्यालयी शिक्षा, उत्तराखण्ड
देहरादून

UTTARAKHAND : at a Glance

(2007-2008)

Directorate of Economics and Statistics**100/6, Neshvilla Road,****Dehradun (Uttarakhand) - 248 001**

Phone: 0135-2655571, Fax: 0135-2655572

Foreward

Acknowledgement

Research Team

S. No.	Items	Year/ Period	Unit	Statistics
1. GENERAL INFORMATION				
(A)	<u>Geographical Data</u>			
1.	Latitude			28°43' N to 31°27' N
2.	Longitude			77°34' E to 81°02' E
3.	Geographical Area	2007	Sq. Km.	53483
4.	Forest Area	2007	Sq. Km.	34651
(B)	<u>Meteorological Data</u>			
1.	Average Rainfall	2006	m. ms.	1546.7
2.	Temperature			
	(i) Minimum (Pantnagar)	2005	° C	-1.0
	(ii) Maximum (Pantnagar)	2005	° C	39.6
(C)	<u>Administrative Units</u>			
1.	Divisions	2007	No.	02
2.	Districts	2007	No.	13
3.	Tehsils	2007	No.	78
4.	Development Blocks	2007	No.	95
5.	Nyaya Panchayats	2007	No.	67
6.	Gram Panchayats	2007	No.	7227
7.	Census Villages(As per 01 census)	2001	No.	16826
	(i) Inhabited Villages	2001	No.	15761
	(including Forest Settlements)			
	(ii) Un-inhabited Villages	2001	No.	1065
8.	Town/ Urban Agglomeration			
	(i) Municipal Corporation	2007	No.	01
	(ii) Nagar Palika Parishads	2007	No.	32
	(iii) Nagar Panchayats	2007	No.	30
	(iv) Cantonment Boards	2007	No.	09
	(v) Census Towns	2001	No.	12
	(vi) Industrial Townships	2001	No.	02
9.	Development Authority	2007	No.	06
10.	Lok Sabha Constituency	2007	No.	05
11.	Rajya Sabha Constituency	2007	No.	03
12.	Vidhan Sabha Constituency	2007	No.	70
13.	Police Stations	2007	No.	122
	(i) Rural	2007	No.	50
	(ii) Urban	2007	No.	72

S. No.	Items	Year/ Period	Unit	Statistics
(iii)	G.R.P.	2007	No.	4

2. DEMOGRAPHY

(A) <u>Sex-wise Distribution</u>				
1.	Total Population	2001	Lakh	84.89
	(i) Male	2001	Lakh	43.26
	(ii) Female	2001	Lakh	41.63
	(iii) Decennial Growth Rate	1991-01	Percentage	19.34
2.	Sex Ratio	2001	Females/000 males	962
3.	Density of population	2001	Per sq. k.m	159
4.	Rural Population	2001	Lakh	63.10
	(i) Male	2001	Lakh	31.44
	(ii) Female	2001	Lakh	31.66
(B) <u>Scheduled Castes</u>				
1.	Total Population	2001	Lakh	15.17
	(i) Male	2001	Lakh	7.81
	(ii) Female	2001	Lakh	7.36
2.	Rural Population	2001	Lakh	12.56
	(i) Male	2001	Lakh	6.42
	(ii) Female	2001	Lakh	6.14
(C) <u>Scheduled Tribes</u>				
1.	Total Population	2001	Lakh	2.56
	(i) Male	2001	Lakh	1.31
	(ii) Female	2001	Lakh	1.25
2.	Rural Population	2001	Lakh	2.40
	(i) Male	2001	Lakh	1.23
	(ii) Female	2001	Lakh	1.17
(D) <u>Religion wise breakup</u>				
1.	Hindus	2001	Lakh	72.12
2.	Muslims	2001	Lakh	10.12
3.	Christians	2001	Lakh	0.27
4.	Sikhs	2001	Lakh	2.12
5.	Buddhists	2001	Lakh	0.13
6.	Jains	2001	Lakh	0.09
7.	Others & Religion not stated	2001	Lakh	0.04
(E) <u>Literates (Age above 6 Years)</u>				
1.	Total	2001	Lakh	51.06
	(i) Male	2001	Lakh	30.09
	(ii) Female	2001	Lakh	20.97
(F) <u>Literacy Rate</u>				
1.	Total	2001	Percentage	71.6
	(i) Male	2001	Percentage	83.3
	(ii) Female	2001	Percentage	59.6
2.	Scheduled Caste			
	Total	2001	Percentage	63.4

S. No.	Items	Year/ Period	Unit	Statistics
	(i) Male	2001	Percentage	77.3
	(ii) Female	2001	Percentage	48.7
3.	Schedule Tribes			
	Total	2001	Percentage	63.2
	(i) Male	2001	Percentage	76.4
	(ii) Female	2001	Percentage	49.4
(G)	<u>Sex-wise Labour Force (Total Worker)</u>			
1.	Total	2001	Lakh	31.34
	(i) Male	2001	Lakh	19.96
	(ii) Female	2001	Lakh	11.38
2.	Rural	2001	Lakh	24.99
	(i) Male	2001	Lakh	14.37
	(ii) Female	2001	Lakh	10.62
(H)	<u>Category-wise Labour Force</u>			
1.	Main Workers	2001	Lakh	23.22
	(i) Cultivator	2001	Lakh	10.67
	(ii) Agricultural Labourer	2001	Lakh	1.43
	(iii) Household Industry	2001	Lakh	0.49
	(iv) Other	2001	Lakh	10.63
2.	Marginal Workers	2001	Lakh	8.12
	(i) Cultivator	2001	Lakh	5.03
	(ii) Agricultural Labourer	2001	Lakh	1.17
	(iii) Household Industry	2001	Lakh	0.23
	(iv) Other	2001	Lakh	1.69
(I)	Disability			
	(i) No. of disabled persons	2001	Lakh	1.95
	(ii) Percentage of disability	2001	Percentage	2.29
(J)	<u>CBR, CDR, IMR and TFR (S.R.S. Data)</u>			
1.	Crude Birth Rate	2006	Per '000 of Popu.	21.0
	(i) Rural	2006	Per '000 of Popu.	22.0
	(ii) Urban	2006	Per '000 of Popu.	17.3
2.	Crude Death Rate	2006	Per '000 of Popu.	6.7
	(i) Rural	2006	Per '000 of Popu.	7.0
	(ii) Urban	2006	Per '000 of Popu.	5.5
3.	infant Mortality Rate	2006	Per '000 of Live Births	43
	(i) Rural	2006	Per '000 of Live Births	54
	(ii) Urban	2006	Per '000 of Live Births	22
4.	Mean No. of Children (MNB per woman)	2001	Per Female	4.3
	(i) Rural	2001	Per Female	4.5
	(ii) Urban	2001	Per Female	3.6

AGRICULTURE

(A)	<u>Land Use</u>			
1.	Total Reported Area	2002-03	Hectare	5671704
2.	Forest Cover	2002-03	Hectare	3467918
3.	Culturable Waste	2002-03	Hectare	386456
4.	Fallow	2002-03	Hectare	112415
	(i) Current Fallow	2002-03	Hectare	41048

S. No.	Items	Year/ Period	Unit	Statistics
	(ii) Other Fallow	2002-03	Hectare	71367
5.	Barren & Unculturable Land	2002-03	Hectare	312470
6.	Land put to Non-agricultural Uses	2002-03	Hectare	152145
7.	Permanent Pasture & Other Grazing Land	2002-03	Hectare	229322
8.	Misc., Tree Crops and Groves	2002-03	Hectare	252189
9.	Net Area Sown	2002-03	Hectare	758789
(B)	<u>Area Under Principal Crops (Provisional)</u>			
1.	Cereals	2006-07	Hectare	923842
	(i) Rice	2006-07	Hectare	273335
	(ii) Wheat	2006-07	Hectare	391345
	(iii) Barley	2006-07	Hectare	25597
	(iv) Maize	2006-07	Hectare	29942
	(v) Manduwa	2006-07	Hectare	135769
	(vi) Sanwan	2006-07	Hectare	67854
2.	Pulses	2006-07	Hectare	51949
	(i) Urad	2006-07	Hectare	11934
	(ii) Masoor	2006-07	Hectare	13518
	(iii) Peas (Mattar)	2006-07	Hectare	3541
	(iv) Gahat (Kulthi)	2006-07	Hectare	10890
	(v) Rajma	2006-07	Hectare	3786
	(vi) Gram	2006-07	Hectare	879
	(vii) Bhatt (Black Soyabean)	2006-07	Hectare	5607
	(viii) Other pulses	2006-07	Hectare	1794
3.	Oil Seeds	2006-07	Hectare	28030
	(i) Rape and Mustard	2006-07	Hectare	15970
	(ii) Seasmum (Til)	2006-07	Hectare	2065
	(iii) Groundnut	2006-07	Hectare	1491
	(iv) Soyabean	2006-07	Hectare	8504
4.	Other Crops			
	(i) Sugarcane	2006-07	Hectare	120939
	(iii) Onion	2006-07	Hectare	2530
(C)	<u>Agriculture Productivity (Provisional)</u>			
1.	Cereals	2006-07	Qtl./ Hectare	18.13
	(i) Rice	2006-07	Qtl./ Hectare	19.49
	(ii) Wheat	2006-07	Qtl./ Hectare	20.47
	(iii) Barley	2006-07	Qtl./ Hectare	11.50
	(iv) Maize	2006-07	Qtl./ Hectare	13.33
	(v) Manduwa	2006-07	Qtl./ Hectare	13.72
	(vi) Sanwan	2006-07	Qtl./ Hectare	12.71
2.	Pulses	2006-07	Qtl./ Hectare	6.37
	(i) Urad	2006-07	Qtl./ Hectare	6.45
	(ii) Masoor	2006-07	Qtl./ Hectare	4.53
	(iii) Peas (Mattar)	2006-07	Qtl./ Hectare	9.51
	(iv) Gahat (Kulthi)	2006-07	Qtl./ Hectare	7.06
	(v) Rajma	2006-07	Qtl./ Hectare	7.36
	(vi) Gram	2006-07	Qtl./ Hectare	8.08
	(vii) Bhatt (Black Soyabean)	2006-07	Qtl./Hectare	6.71
	(viii) Other pulses	2006-07	Otl./Hectare	5.45

S. No.	Items	Year/ Period	Unit	Statistics
3.	Oil Seeds	2006-07	Qtl./ Hectare	7.50
	(i) Rape and Mustard	2006-07	Qtl./ Hectare	5.72
	(ii) Seasmum (<i>Til</i>)	2006-07	Qtl./ Hectare	2.40
	(iii) Groundnut	2006-07	Qtl./ Hectare	10.97
	(iv) Soyabean	2006-07	Qtl./ Hectare	11.49
4.	Other Crops			
	(i) Sugarcane	2006-07	Qtl./ Hectare	610.00
	(ii) Onion	2006-07	Qtl./ Hectare	56.41
(D)	<u>Operational Holdings</u>			
1.	No. of Marginal Holdings (<1.0 Hect.)	2000-01	'000 No.	628
2.	No. of Small Holdings (1.0 - 2.0 Hect.)	2000-01	'000 No.	159
3.	No. of Semi Medium and Medium Holdings (2-10 Hect.)	2000-01	'000 No.	103
4.	No. of Large Holdings (>10 Hect.)	2000-01	'000 No.	1
5.	Area under margin Holdings	2000-01	'000 Hectare	242
6.	Area under Small Holdings	2000-01	'000 Hectare	221
7.	Area under Semi Medium and Medium Holdings	2000-01	'000 Hectare	344
8.	Area under Large Holdings	2000-01	'000 Hectare	36
(E)	<u>Fertiliser Consumption</u>			
1.	Nitrogen (N)	2006-07	M. T.	108121
2.	Phosphorus (P)	2006-07	M. T.	25124
3.	Potash (K)	2006-07	M. T.	8966

4. IRRIGATION

(A)	<u>Net and Gross Irrigated Area</u>			
1.	Canals	2002-03	Hectare	95782
2.	Tube Wells	2002-03	Hectare	195945
3.	Other Wells	2002-03	Hectare	12338
4.	Tanks/ Ponds	2002-03	Hectare	309
5.	Other Sources	2002-03	Hectare	36387
6.	Net irrigated Area (NIA)	2002-03	Hectare	340761
7.	Gross Irrigated Area (GIA)	2002-03	Hectare	532225
(B)	<u>Irrigation Infrastructure</u>			
1.	Length of Canals	2006-07	Km.	8238
2.	Length of Lift Canals	2006-07	Km.	141
3.	Tube Wells (State)	2006-07	No.	782
4.	Pump Sets (Boring/ Free Boaring)	2006-07	No.	53795
5.	Hauj	2006-07	No.	23939
6.	Gool	2006-07	Km.	17526
7.	Hydrum	2006-07	No.	1422
8.	C.C.A. Under State Canal	2006-07	Lakh Hect.	2.88
9.	Revenue Collection by irrigation	2006-07	Rs. Lakh	223.67

(A) Veterinary Services

1.	Infrastructure			
(i)	Veterinary Hospital	2006-07	No.	306

S. No.	Items	Year/ Period	Unit	Statistics
	(ii) Mobile Veterinary Hospital	2006-07	No.	11
	(iii) Livestock Centres	2006-07	No.	615
	(iv) A. I. Centre/Sub Centre	2006-07	No.	454
(B)	<u>Livestock</u>			
1.	Cattle	2003	No.	3416727
	(i) Cow (Desi)	2003	No.	1082062
	(ii) Cow (Cross Breed)	2003	No.	177855
	(iii) Bullocks (Desi)	2003	No.	878506
	(iv) Bullocks (Cross Breed)	2003	No.	49759
	(v) Buffalo	2003	No.	1228194
	(vi) Yak	2003	No.	351
2.	Other Livestock			
	(i) Sheep (Desi & Cross Breed)	2003	No.	295845
	(ii) Goats	2003	No.	1158197
	(iii) Horse & Mules	2003	No.	39139
	(iv) Donkeys	2003	No.	709
	(v) Pig (Desi & Cross Breed)	2003	No.	32712
	(vi) Other Animals (Dogs & Rabbits)	2003	No.	272685
3.	Total Livestock [Excluding cat. 2 (vi)]	2003	No.	4943329
(C)	<u>Poultry</u>			
1.	Hen/ Cock/ Chicks	2003	No.	1967032
2.	Other Birds	2003	No.	16951

6. HORTICULTURE

(A) Horticulture Services

1.	Infrastructure			
	(i) Horticulture Mobile Team	2006-07	No.	285
	(ii) Fruit Preservation Centre	2006-07	No.	48
	(iii) State Nurseries/Orchards	2006-07	No.	27

(B) Coverage and Production

1.	Fruits			
	(i) Area	2005-06	Hectare	181745
	(ii) Production	2005-06	M.T.	692450
2.	Vegetables			
	(i) Area	2005-06	Hectare	50723
	(ii) Production	2005-06	M.T.	461073
3.	Potato (Provisional)			
	(i) Area	2006-07	Hectare	17708
	(ii) Production	2006-07	M.T.	184867
	(iii) Productivity	2006-07	Qtl./Hectare	104.40

INDUSTRY

(A) Rural and Small Scale Industries

1.	Khadi Udhog / Gramodhyog Units	2006-07	No.	809
2.	Small Scale Industries (SSIs)	2006-07	No.	32116
3.	Total Employees of Khadi Units	2006-07	No.	4987
4.	Total Employees of SSIs Factories act	2006-07	No.	87279

(B) Factories (Regd. under Factories Act 2M I and 2M II Act, 1948)

S. No.	Items	Year/ Period	Unit	Statistics
1.	No. of Factories	2004-05	No.	752
2.	No of Workers	2004-05	No.	35349
3.	Total Persons Engaged	2004-05	No.	51762
4.	Value of Product & by Product	2004-05	Rs. Lakh	914633
5.	Net Value Added	2004-05	Rs. Lakh	194801
6.	Value of Output	2004-05	Rs. Lakh	1007348
7.	Gross Fixed Capital Formation	2004-05	Rs. Lakh	77726
8.	Profits	2004-05	Rs. Lakh	105677

6. EDUCATION

(A) Basic/ Secondary Education

1.	No. of Schools/ Colleges	2006-07	No.	21584
	(i) Junior Basic	2006-07	No.	15058
	(ii) Senior Basic	2006-07	No.	4263
	(iii) High School/ Intermediate	2006-07	No.	2263
2.	No. of Students	2006-07	No.	2307622
	(i) Junior Basic	2006-07	No.	1202041
	(ii) Senior Basic	2006-07	No.	391115
	(iii) High School/ Intermediate	2006-07	No.	714466
3.	No. of Teachers	2006-07	No.	80776
	(i) Junior Basic	2006-07	No.	35953
	(ii) Senior Basic	2006-07	No.	15984
	(iii) High School/ Intermediate	2006-07	No.	29309

(B) Higher Education

1.	No. of Institutions	2006-07	No.	108
	(i) Degree/Post Degree Colleges	2006-07	No.	94
	(ii) Universities	2006-07	No.	11
	(iii) Deemed Universities	2006-07	No.	2
	(iv) Indian Institute of Technology	2006-07	No.	1
2.	No. of Students	2006-07	No.	129485
3.	No. of Teachers	2006-07	No.	1562
	(i) Degree/Post Degree Colleges	2006-07	No.	1069
	(ii) Universities	2006-07	No.	493

(C) Vocational and Technical Education

1.	Industrial Training Institutes	2006-07	No.	106
	(i) Sanctioned Seats	2006-07	No.	10388
	(ii) Admission	2006-07	No.	7343
2.	Polytechnics	2006-07	No.	30
	(i) Sanctioned Seats	2006-07	No.	3470
	(ii) Admission	2006-07	No.	3278
3.	Distt. Instt. of Educ. Training	2006-07	No.	13
	(i) Sanctioned Seats	2006-07	No.	630
	(ii) Admission	2006-07	No.	628

(A) State Allopathic Hospitals and Dispensary

(i)	District Level Hospital	2006-07	No.	11
(ii)	Distt. Female Hospitals	2006-07	No.	6

S. No.	Items	Year/ Period	Unit	Statistics
(iii)	Base Hospital	2006-07	No.	3
(iv)	P.H.C./Additional P.H.C.	2006-07	No.	232
(v)	Community Health Centre	2006-07	No.	49
(vi)	State Allopathic.Hospitals	2006-07	No.	322
(vii)	Joint/ Women Hospital	2006-07	No.	40
(viii)	Tehsil/ Distt. Level Post partam Centre	2006-07	No.	24
(ix)	Health Post	2006-07	No.	9
(x)	Tuberculosis Hospital/Clinic	2006-07	No.	18
(xi)	Leprosy	2006-07	No.	3
(xii)	Beds in Govt. Hospitals	2006-07	No.	7767
(B)	<u>Family Welfare Services</u>			
(i)	Women & Child Welfare Centre	2006-07	No.	2
(ii)	Main Centre	2006-07	No.	84
(iii)	Women & Child Welfare Sub-Centre	2006-07	No.	1765
(C)	<u>Ayurvedic & Unani Hospital</u>			
(i)	Ayurvedic Hospital	2006-07	No.	513
(ii)	Unani Hospital	2006-07	No.	5
(D)	Homeopathic Hospital/Dispensary	2006-07	No.	106
10.	<u>ELECTRICITY AND WATER SUPPLY</u>			
(A)	Installation Capacity	2006-07	MW.	1000.50
(B)	Electricity Generated (Gross)	2006-07	MU	3316.15
(C)	<u>Length of Lines</u>			
(i)	400 KV	2006-07	Km.	178
(ii)	220 KV	2006-07	Km.	517
(iii)	132 KV	2006-07	Km.	1138
(iv)	33 KV	2006-07	Km.	3472
(v)	11 KV	2006-07	Km.	28355
(vi)	LT	2006-07	Km.	39192
(D)	<u>Electricity Consumption</u>			
(i)	Domestic	2006-07	M.U.Watt.	1126.99
(ii)	Commercial	2006-07	M.U.Watt.	582.63
(iii)	Industrial	2006-07	M.U.Watt.	1569.73
(iv)	Street Lighting	2006-07	M.U.Watt.	40.52
(v)	Agriculture	2006-07	M.U.Watt.	385.62
(vi)	Water Works/ Waste Disposal	2006-07	M.U.Watt.	180.47
(E)	<u>Rural Electrification</u>			
1.	Electrified Inhabited Revenue Villages	2006-07	No.	15290
(i)	Uttarakhand Power Corporation	2006-07	No.	14723
(ii)	UREDA	2006-07	No.	561
(iii)	Micro Hydel	2006-07	No.	6
2.	Energised Pump Set/ Tube Well	2006-07	No.	19417
3.	Kuteer Jyoti Connections	2006-07	No.	102117
(F)	<u>Drinking Water Supply</u>			
1.	Inhabited Revenue Villages Covered	2006-07	No.	15545
2.	Population Covered	2006-07	No. Lakh	64.65
(i)	Fully Covered	2006-07	No. Lakh	39.96

S. No.	Items	Year/ Period	Unit	Statistics
	(ii) Partially Covered	2006-07	No. Lakh	24.69
3.	Scarcity Villages	2006-07	No.	04
4.	Scarcity Hamlet			
	(i) Not Covered (N.C.)	2006-07	No.	3805
	(ii) Partially Covered (P.C.)	2006-07	No.	12247
5.	Hand Pump Installed by			
	(i) Jal Nigam	2006-07	No.	17092
	(ii) Jal Sansthan	2006-07	No.	4234
6.	"Uttarakhand Koop" installed by Jal Sansthan	2006-07	No.	831

11. TRANSPORT AND COMMUNICATION

(A)	<u>Motor Roads Maintained by PWD</u>			
	(i) National Highways	2006-07	Km.	1328.30
	(ii) State Highways	2006-07	Km.	1553.00
	(iii) Major District Roads	2006-07	Km.	579.85
	(iv) Other District Roads	2006-07	Km.	6723.90
	(v) Rural Roads	2006-07	Km.	7250.53
	(vi) L.V. Roads	2006-07	Km.	1994.86
(B)	<u>Motor Roads Maintained by BRTF</u>			
	(i) National Highways	2006-07	Km.	900.60
	(ii) Other Distt. Roads	2006-07	Km.	430.98
(C)	<u>Motor Roads Maintained by Local Bodies</u>			
	(i) District Panchayats	2006-07	Km.	484
	(ii) Urban Local Bodies & Others	2006-07	Km.	1833
(D)	<u>Roads Maintained by Other Departments</u>			
	(i) Irrigation	2006-07	Km.	702
	(ii) Cane Development	2006-07	Km.	745
	(iii) Forest	2006-07	Km.	3213
	(iv) Others	2006-07	Km.	774
(E)	<u>Postal and Communication Services</u>			
	(i) Post Offices	2006-07	No.	2716
	(ii) No of Telephone Exchanges	2006-07	No.	454
	(iii) Telegraph Offices	2006-07	No.	163
	(iv) PCOs	2006-07	No.	14338
	(v) Telephone Connections (Including WLL) by BSNL	2006-07	No.	397755
	(vi) Mobile phone by BSNL	2006-07	No.	492972

12. FOREST AND WILDLIFE

(A)	<u>Classification of Forest Area According to Legal Status</u>			
1.	Reserved Forest	2006-07	Sq. Km.	24637
	(a) Forest Department	2006-07	Sq. Km.	24261
	(b) Forest Panchayats	2006-07	Sq. Km.	348
	(c) Other Government Department	2006-07	Sq.Km.	28
2.	Protected Forest	2006-07	Sq. Km.	9883
	(a) Protected Forest Under Forest Department	2006-07	Sq.Km	99

S. No.	Items	Year/ Period	Unit	Statistics
	(b) Unclassified & Vested Forest Under Forest Department	2006-07	Sq.Km	53
	(c) Civil & Soyum Forest	2006-07	Sq.Km	4769
	(d) Under the Control of Forest Panchayats as Village Forest	2006-07	Sq.Km	4962
3.	Private Forest (Municipal & Cantonment etc.)	2006-07	Sq. Km.	131
(B)	<u>Growing Stock & Forest Produce Statistics</u>			
1.	Estimated Growing Stock	2006-07	'000 Cu. m.	188807
2.	Timber Production	2006-07	Cu. m. Round	283075
3.	Fire Wood Production	2006-07	Cu. m. Stack	64912
4.	Resin (MFP) Production	2006-07	Quintals	198190
(C)	<u>Wildlife</u>			
1.	National Park			
	(i) Number	2007	No.	6
	(ii) Area	2007	Sq. Km.	4915
2.	Wildlife Sanctuary			
	(i) Number	2007	No.	6
	(ii) Area	2007	Sq. Km.	2420
3.	Important Wild Animals			
	(i) Tiger	2005	No.	241
	(ii) Panther	2005	No.	2105
	(iii) Elephant	2005	No.	1510
	(iv) Musk Deer	2005	No.	279
	(v) Black Bear	2005	No.	1678
	(vi) Sloth Bear	2005	No.	240
	(vii) Brown Bear	2005	No.	30

TOURISM

(A)	<u>Infrastructure</u>			
1.	Important Tourist Places	2005-06	No.	238
2.	Tourist Rest Houses	2005-06	No.	163
3.	Raien Basera (Night Shelters)	2005-06	No.	28
4.	No. of Beds in T.R.H.	2005-06	No.	6562
5.	No. of Beds in Raien Basera	2005-06	No.	1300
6.	No. of Hotels & paying guest Houses (as on 31-12-2006)	2005-06	No.	1993
7.	No. of Dhramshala (as on 31-12-2006)	2005-06	No.	789
(B)	<u>Tourist Arrival</u>			
1.	In Tourist Places (including Pilgrims)	2006	No.	19454717
	(i) Indian Tourist	2006	No.	19358453
	(ii) Foreign Tourist	2006	No.	96264
2.	In Important National Parks	2005-06	No.	148292
	(i) Indian Tourist	2005-06	No.	137383
	(ii) Foreign Tourist	2005-06	No.	10909

(A) Employment Statistics

1.	Employment Exchanges	2006-07	No.	20
----	----------------------	---------	-----	----

S. No.	Items	Year/ Period	Unit	Statistics
2.	UEB	2006-07	No.	4
3.	Registrations during the Year	2006-07	No.	120375
4.	Employed during the Year	2006-07	No.	2828
5.	No. of Unemployed Person Registered in Live Register	2006-07	No.	467744
6.	Total State Govt. Employees	2006-07	No.	103832

15. BANKING

(A) Number of Bank Branches

1.	Nationalised Bank	2006-07	No.	709
2.	Regional Rural Bank	2006-07	No.	166
3.	Other Private Commercial Banks	2006-07	No.	63
4.	Distt. Cooperative Bank	2006-07	No.	10
5.	Branches of Cooperative Bank	2006-07	No.	196
6.	Co-operative Agriculture and Rural Development Bank	2006-07	No.	20

(B) Credit-Deposit & C:D Ratio of all Banks

1.	Deposits	2006-07	Rs. Crore	27441
2.	Advances	2006-07	Rs. Crore	10707
3.	C.D. Ratio	2006-07	Percentage	39
4.	Loan Disbursement in Priority Sector	2006-07	Rs. Crore	5561
	(i) Agri. and Allied Services	2006-07	Rs. Crore	1832
	(ii) Small Scale Industries & Others	2006-07	Rs. Crore	3637
5.	Advances to Weaker Section	2006-07	Rs. Crore	1294

16. STATE DOMESTIC PRODUCT

(A) Gross State Domestic Product (Provisional)

1.	At Current Prices	2004-05	Rs. Lakh	2307542
	(i) Primary Sector	2004-05	Rs. Lakh	556995
	(ii) Secondary Sector	2004-05	Rs. Lakh	584269
	(iii) Tertiary Sector	2004-05	Rs. Lakh	1166278
2.	Per Capita GSDP	2004-05	Rs.	25600

(B) Net State Domestic Product (Provisional)

1.	At Current Prices	2004-05	Rs. Lakh	2077027
	(i) Primary Sector	2004-05	Rs. Lakh	514643
	(ii) Secondary Sector	2004-05	Rs. Lakh	494538
	(iii) Tertiary Sector	2004-05	Rs. Lakh	1067846
2.	Per Capita NSDP	2004-05	Rs.	23042

17. FIFTH ECONOMIC CENSUS

(A) Enterprises

1. Enterprises

(1) Without premises

(i)	Total	2005	No.	36961
(ii)	Rural	2005	No.	24049

S. No.	Items	Year/ Period	Unit	Statistics
(iii)	Urban	2005	No.	12912
(2)	With Premises			
(i)	Total	2005	No.	288196
(ii)	Rural	2005	No.	174687
(iii)	Urban	2005	No.	113509
(3)	Agricultural Enterprises			
(i)	Total	2005	No.	31880
(ii)	Rural	2005	No.	30001
(iii)	Urban	2005	No.	1879
(4)	Non-Agricultural Enterprises			
(i)	Total	2005	No.	293277
(ii)	Rural	2005	No.	168735
(iii)	Urban	2005	No.	124542
(B)	Persons Usually Working in Enterprises			
	Total	2005	No.	737869
(i)	Male (Adult)	2005	No.	635044
(ii)	Female(Adult)	2005	No.	89603
(iii)	Children (Under 15)	2005	No.	13222
(C)	Persons Usually Working in Enterprises on Hired Basis			
	Total	2005	No.	402469
(i)	Male (Adult)	2005	No.	335505
(ii)	Female(Adult)	2005	No.	60363
(iii)	Children (Under 15)	2005	No.	6601

EXCISE

1.	No. of Distilleries	2006-07	No.	3
2.	Alcohol Produced in the State	2006-07	000' bulk liter	121989
3.	Allotted Wine Shops	2006-07	No.	471
4.	Revenue from State Excise	2006-07	Rs. Lakh	37284

REGISTERED TRADERS

1.	Total tax. Collected from Commercial Tax, Stamp & Registration & Entertainment	2006-07	Rs.Crore	1907
2.	Total No. of Registered Traders	2006-07	No.	11949

Table - 1
Annual Work Plan and Budget 2008-09
[Mid-Day Meal Scheme]

Table-1

GENERAL INFORMATION-2007-08

State:

1. No. of children availing Mid-Day Meal as on 30.9.2007

	SC	ST	OBC*	Minority	Others	Total
(1)	(2)	(2)	(3)	(4)	(5)	(6)
Boys	97599	15105	NA	66615	207980	387299
Girls	88304	13666	NA	60271	188172	350413
Total	185903	28771	NA	126886	396152	737712

* Not maintained at District/SPO level.

2. Staff (Cook/helper/others) employed under Mid Day Meal Scheme

	SC*	ST*	OBC*	Minority*	Others	Total
(1)	(2)	(2)	(3)	(4)	(5)	(6)
Male						-
Female						15598
Total						15598

* Not maintained at District/SPO level.

3. Salary paid to Staff (Cook/helper/others) employed under Mid Day Meal Scheme

Staff	Average Monthly Salary	Remarks/basis/norms for appointment and payment of wages
Cook	Rs. 350	Selection of Bhojan Mata/Bhojan Sahayika of BPL family preferably having children studying in the school through VEC/SMC, Honorarium paid through VEC/SMC.
Helper	Rs. 250	
Others		


4. Break-up of nutrition content and cost of meal per child per day as per State Nutrition/Expenditure Norm including Central Assistance & State contribution (unit cost).

A. Primary

Sl. No.	Food item	Quantity (in gms)	Cost of Qty Recommended (in Rs.)	Calories	Protein content (in gms)
(1)	(2)	(2)	(3)	(4)	(5)
1	Foodgrains (Wheat/Rice)	100gm	Supplied free	450	12gm
2	Pulses	20gm	Rs. 2.00 per child per school day		
3	Vegetables (in leafy)	As per requirement			
4	Oil & fat				
5	Salt & Condiments				
6	Fuel				
7	Labour & other administrative charge				
8	Additional Nutrition by State Govt.			Rs. 0.50 per child per school day	
	Total		Rs 3.10	450	12 gm

B. Upper Primary

Sl. No.	Food item	Quantity (in gms)	Cost of Qty Recommended (In Rs.)	Calories	Protein content (in gms)
(1)	(2)	(2)	(3)	(4)	(5)
1	Foodgrains (Wheat/Rice)	150gm	Supplied free	700	20gm
2	Pulses	20gm	Rs. 2.50 per child per school day		
3	Vegetables (in leafy)	As per requirement			
4	Oil & fat				
5	Salt & Condiments				
6	Fuel				
7	Labour & other administrative charge				
8	any other items				
	Total			Rs 2.50	700


 13.2.08
 संयुक्त विद्यार्थी परिषद
 मध्याह्न भोजन योजना अन्तर्गत
 उत्तरांचल समी के लिए शिक्षा परिषद
 मयूर विहार, देहरादून (उत्तरांचल)

[97]

Table-2
Annual Work Plan and Budget 2008-09
[MID-DAY MEAL SCHEME]

Table-2

Performa for Furnishing Details of Provisions made in the State Budget 2008-09

State : Uttarakhand

(Rs. In lakh)

1) Cooking Cost : Primary

Year	Allocations in State/UT Budget			Total Expenditure
	Central Assistance (Reimbursement)	State Contribution	Total	
1	2	3	4	5
2005-06	1553.09	2816.91	4370.00	4320.00
2006-07	1796.21	1631.825	3428.04	3263.65
2007-08	2304.21	1536.14	3840.35	2457.56
2008-09				Not Applicable

2) Cooking Cost : Upper Primary

Year	Allocations in State/UT Budget			Total Expenditure
	Central Assistance (Reimbursement)	State Contribution	Total	
1	2	3	4	5
2007-08	302.6	75.65	378.25	Nil
2008-09				Not Applicable

3) Cost of meal per child per day, as per State Expenditure Norm including Central Assistance & State contribution (Unit Cost). [Excluding Cost of Foodgrains]


Year	Primary	Upper Primary
2005-06	1.50	---
2006-07	1.50	---
2007-08	3.10	3.10
2008-09	3.10	3.10

4) Construction of Kitchen-cum-Stores

Year	Provision in the State Budget			Expenditure
	Central assistance (Re-imburement)	State Contribution if any including through convergence	Total	
2006-07	2498.12	0.00	2498.12	Nil
2007-08				(Expenditure as on 31.12.07)
2008-09				Not Applicable

5) Procurement of Kitchen Devices

Year	Provision in the State Budget			Expenditure
	Central assistance (Re-imburement)	State Contribution if any including through convergence	Total	
2006-07	422.00	0.00	422.00	29.35
2007-08				(Expenditure as on 31.12.07)
2008-09				Not Applicable


 संयुक्त मिड-डे मील प्रोग्राम
 मध्याह्न भोजन योजना का
 उत्तरांचल समी के लिए शिक्षा परिषद
 मयूर विहार देहरादून (उत्तराखण्ड)

(Signature)
Secretary of Nodal Department

[98]

Table-3
Annual Work Plan and Budget 2008-09
[Mid-Day Meal Scheme]

Table-3

District wise information on number of Institutions under MDM Scheme for Primary Stage (Classes I-V)

State: **Uttarakhand**

(As on 30th Sep., 2007)

S.No.	Name of District	*No. of Institutions					No. of Institutions regularly serving MDM					Diff. Between (7) -(12)
		Classes I-V (Govt+LB)	Classes I-V (GA)	EGS Centres	AIE Centres	Total (col 3+4+5+6)	Classes I-V (Govt+LB)	Classes I-V (GA)	EGS Centres	AIE Centres	Total (col.8+9+10+11)	
1	2	3	4	5	6	7	8	9	10	11	12	13
1	Almora	1443	6	28	0	1477	1408	4	28	0	1440	37
2	Bageshwar	602	0	35	0	637	587	1	35	0	623	14
3	Chamoli	1013	0	25	0	1038	966	0	25	0	991	47
4	Champawat	500	0	33	18	551	482	0	33	4	519	32
5	Dehradun	936	26	173	20	1155	883	21	173	20	1097	58
6	Haridwar	684	13	30	46	773	653	0	30	65	748	25
7	Nainital	939	0	174	12	1125	914	1	174	12	1101	24
8	Pauri	1693	2	27	2	1724	1655	0	43	0	1698	26
9	Pithoragarh	1144	0	93	18	1255	1089	5	93	18	1205	50
10	Rudraprayag	549	0	34	0	583	534	0	34	0	568	15
11	Tehri	1450	0	135	13	1598	1430	0	135	10	1575	23
12	U. S. Nagar	754	0	176	11	941	737	0	176	27	940	1
13	Uttarkashi	742	0	128	21	891	713	0	128	12	853	38
Total :		12449	47	1091	161	13748	12051	32	1107	168	13358	390

Govt: Government Schools

* According to SSA Plan 08-09

LB: Local Body Schools

GA: Govt Aided Schools

Reasons for the difference in col. 13

Out of 390, 74 are having zero enrollment, 164 new schools in 2007-08 are under construction and 71 EGS/AIE centres are closed.

Date: 13-2-08

(Signature)

Secretary of the Nodal Department
Government/UT Administration of _____

Source : AWP&B SSA 2008-09

13-2-08
[Signature]

[99]

Table-3A
Annual Work Plan and Budget 2008-09
[Mid-Day Meal Scheme]

Table-3A

District wise Information on number of Institutions under MDM Scheme for Upper Primary Stage (Classes VI-VIII)
Educationally Backward Blocks (EBBs)

in

State: Uttarakhand

(As on 31st Dec., 2007)

S.No.	Name of District	No. of Institutions (In EBBs)					No. of Institutions regularly serving MDM (in EBBs)					Diff. Between (7) -(12)
		(Govt+LB)	(GA)	EGS Centres	AIE Centres	Total (col 3+4+5+6)	(Govt+LB)	(GA)	EGS Centres	AIE Centres	Total (col.8+9+10+11)	
1	2	3	4	5	6	7	8	9	10	11	12	13
1	Almora	57	12	2	0	71	0	0	0	0	0	71
2	Dehradun	135	4	11	0	150	0	0	0	0	0	150
3	Haridwar	156	73	36	0	265	0	0	0	0	0	265
4	Tehri	333	24	0	0	357	0	0	0	0	0	357
5	U. S. Nagar	40	5	0	0	45	0	0	0	0	0	45
6	Uttarkashi	180	0	32	0	212	0	0	0	0	0	212
Total :		901	118	81	0	1100	0	0	0	0	0	1100

Govt: Government Schools

LB: Local Body Schools

GA: Govt Aided Schools

i) No of actual school working days during 1.10.2007 to 31.12.2007

ii) No. of days mid-day meal served during 1.10.2007 to 31.12.2007

SCHOOL	EGS	AIE
62	62	62
-	-	-

Reasons for the difference in col. 13

State Govt. Order to start MDM in UPS issued in Last week of December 2007.

Date: 13.2.08

(Signature)

Secretary of the Nodal Department
Government/UT Administration of _____



 13.2.08
 सचिव, शिक्षण विभाग,
 माध्यमिक शिक्षण विभाग,
 उत्तरांचल राज्य के लिए शिक्षण परिषद,
 नगर, देहरादून (उत्तरांचल प्रदेश)

Table-3B
Annual Work Plan and Budget 2008-09
[Mid-Day Meal Scheme]

Table-3B

District wise Information on number of Institutions under MDM Scheme for Upper Primary Stage (Classes VI-VIII)

State: Uttarakhand


(As on 30th, Sep., 2007)

S.No.	Name of District	No. of Institutions having upper primary classes <u>WITHOUT</u> primary classes (classes I-V) attached to them					No. of Institutions having upper primary classes <u>WITH</u> primary classes (classes I-V) attached to them					Total (col 7+12)
		(Govt+LB)	(GA)	EGS Centres	AIE Centres	Total (col 3+4+5+6)	(Govt+LB)	(GA)	EGS Centres	AIE Centres	Total (col 8+9+10+11)	
1	2	3	4	5	6	7	8	9	10	11	12	13
1	Almora	414	50	6	0	470	0	6	0	0	6	476
2	Bageshwar	175	23	3	0	201	0	0	0	0	0	201
3	Chamoli	365	15	0	0	380	0	0	0	0	0	380
4	Champawat	170	7	19	0	196	0	0	0	0	0	196
5	Dehradun	365	76	10	0	451	0	26	0	0	26	477
6	Haridwar	156	60	36	0	252	0	13	0	0	13	265
7	Nainital	399	45	38	2	484	0	0	0	0	0	484
8	Pauri	582	96	0	0	678	0	2	0	0	2	680
9	Pithoragarh	398	14	10	0	422	0	0	0	0	0	422
10	Rudraprayag	139	27	5	0	171	0	0	0	0	0	171
11	Tehri	555	35	0	0	590	0	0	0	0	0	590
12	U. S. Nagar	311	55	28	0	394	0	0	0	0	0	394
13	Uttarkashi	295	0	33	0	328	0	0	0	0	0	328
Total :		4324	503	188	2	5017	0	47	0	0	47	5064

Govt: Government Schools
LB: Local Body Schools
GA: Govt Aided Schools

Source- SSA plan 08-09, 23 tables

Date: 13.2.08


13.2.08

(Signature)
Secretary of the Nodal Department
Government/UT Administration of _____

Table-4
Annual Work Plan and Budget 2008-09
[Mid-Day Meal Scheme]

Table-4

District-wise Information on Enrolment and Children availing MDM for 2007-08 for Primary Stage (Classes I - V)
(Only in MS-Excel Format)

State: Uttarakhand

(As on 30th Sep., 2007)

S.No.	Name of District	Total Enrolment				No. of children availing MDM*			
		Classes I-V (Govt+LB+GA)	EGS Centres	AIE Centres	Total (col 3+4+5)	Classes I-V (Govt+LB+GA)	EGS Centres	AIE Centres	Total (col.7+8+9)
1	2	3	4	5	6	7	8	9	10
1	Almora	58432	390	0	58822	61525	364	0	61889
2	Bageshwar	23624	788	0	24412	22050	709	0	22759
3	Chamoli	36926	283	0	37209	38441	609	0	39050
4	Champawat	26002	1045	307	27354	25675	1570	103	27348
5	Dehradun	68867	4670	1925	75462	62816	4616	1320	68752
6	Haridwar	114368	9916	0	124284	89211	1731	5233	96175
7	Nainital	53454	7507	2180	63141	50243	7235	2058	59536
8	Pauri	59996	0	0	59996	61321	654	0	61975
9	Pithoragarh	40330	0	0	40330	40525	1589	237	42351
10	Rudraprayag	24033	652	0	24685	22099	878	0	22977
11	Tehri	67024	2865	0	69889	68650	3837	390	72877
12	U. S. Nagar	114340	6783	999	122122	113294	7032	2352	122678
13	Uttarkashi	35289	3174	0	38463	36185	2835	325	39345
Total :		722685	38073	5411	766169	692035	33659	12018	737712

* District wise aggregation of actual no. of children availing MDM based on school level MDM attendance register maintained.

Govt: Government Schools

LB: Local Body Schools


GA: Govt Aided Schools

- i) No of actual school working days during 1.4.2007 to 31.12.2007:
ii) No. of days mid-day meal served during 1.4.2007 to 31.12.2007:

SCHOOL	EGS	AIE
175	175	175
175	175	175

Date: 13.2.08

Source : PMIS SSA UK


 13.2.08
 उत्तरांचल शासक (शिक्षण)
 सरकारको माध्यम माध्यम प्रकल्प
 माध्यमिक माध्यमिक शिक्षण परिषद
 माध्यमिक शिक्षण विभाग (उत्तरांचल)

(Signature)
 Secretary of the Nodal Department
 Government/UT Administration of _____

[102]

Table-4A
Annual Work Plan and Budget 2008-09
[Mid-Day Meal Scheme]

Table-4A

District-wise information on Enrolment and Children availing MDM for 2008-09 for Upper Primary Stage (Classes VI-VIII)
(Only in MS-Excel Format)

State: Uttarakhand


S.No.	Name of District	Total Enrolment as on 30.9.07				No. of children likely to avail MDM in 2008-09			
		Classes VI-VIII (Govt+LB+GA)	EGS Centres	AIE Centres	Total (col 3+4+5)	Classes VI-VIII (Govt+LB+GA)	EGS Centres	AIE Centres	Total (col.7+8+9)
1	2	3	4	5	6	7	8	9	10
1	Almora	36126	310	0	36436	36126	310	0	36436
2	Bageshwar	14447	84	0	14531	14447	84	0	14531
3	Chamoli	23388	0	0	23388	23388	0	0	23388
4	Champawat	9698	453	0	10151	9698	453	0	10151
5	Dehradun	39149	201	0	39350	39149	201	0	39350
6	Haridwar	44033	1949	0	45982	44033	1949	0	45982
7	Nainital	29432	833	101	30366	29432	833	101	30366
8	Pauri	41404	0	0	41404	41404	0	0	41404
9	Pithoragarh	27777	0	0	27777	27777	0	0	27777
10	Rudraprayag	14791	125	0	14916	14791	125	0	14916
11	Tehri	37946	0	0	37946	37946	0	0	37946
12	U. S. Nagar	50731	1780	0	52511	50731	1780	0	52511
13	Uttarkashi	17971	715	0	18686	17971	715	0	18686
Total :		386893	6450	101	393444	386893	6450	101	393444

Govt: Government Schools

LB: Local Body Schools

GA: Govt Aided Schools

Date: 13.2.08


13-2-08
उत्तराखण्ड विदेश (विशेष)
मध्यम शिक्षण योजना प्रकल्प
उत्तराखण्ड सभ्यता के लिए शिक्षण परिषद
मन्त्रालय, देहरादून (उत्तराखण्ड)

(Signature)
Secretary of the Nodal Department
Government/UT Administration of _____

[507]

Annual Work Plan and Budget 2008-09

[Mid-Day Meal Scheme]

For Primary Stage (Classes I-V)

State:


Uttarakhand.

I. Anticipated Working Days for Schools & EGS Centres between April, 2008 & March, 2009

S. No.	Month	Total No. of Days in the month	Deduct Holidays				Anticipated No. of Working Days (3-8)	Remarks	
			Vacation Days	Holidays outside Vacation period		Total Holidays (4+7)			
				Sundays	Other School Holidays				Total
1	2	3	4	5	6	7	8	9	10
1	April,08	30	0	4	3	7	7	23	
2	May,08	31	6	4	7	11	17	14	
3	June,08	30	25	5	0	5	30	0	
4	July,08	31	0	4	0	4	4	27	
5	August,08	31	0	5	3	8	8	23	
6	September,08	30	0	4	2	6	6	24	
7	October,08	31	0	4	10	14	14	17	
8	November,08	30	0	5	2	7	7	23	
9	December,08	31	5	4	2	6	11	20	
10	January,09	31	5	4	3	7	12	19	
11	February,09	28	0	4	2	6	6	22	
12	March,09	31	0	5	5	10	10	21	
	Total	365	41	52	39	91	132	233	

II. Anticipated No. of average Working Days per AIE Centre between April, 2008 and March, 2009.

Date: 13.2.08


 13-2-08
 प्रमुख, शिक्षक (विद्युत)
 कक्षा में सीमांत शिक्षण कार्यक्रमों के
 माध्यम से शिक्षण के लिए शिक्षकों को
 संतुष्ट करने के लिए आवश्यक।

(Signature)
 Secretary of the Nodal Department
 Government/UT Administration of _____
 Seal:

[104]

Annual Work Plan and Budget 2008-09

[Mid-Day Meal Scheme]

For Upper Primary Stage (Classes VI-VIII)


State: Uttarakhand

I. Anticipated Working Days for Schools & EGS Centres between April, 2008 & March, 2009

S. No.	Month	Total No. of Days in the month	Deduct Holidays				Anticipated No. of Working Days (3-8)	Remarks	
			Vacation Days	Holidays outside Vacation period		Total Holidays (4+7)			
				Sundays	Other School Holidays				Total
1	2	3	4	5	6	7	8	9	10
1	April,08	30	0	4	3	7	7	23	
2	May,08	31	6	4	7	11	17	14	
3	June,08	30	25	5	0	5	30	0	
4	July,08	31	0	4	0	4	4	27	
5	August,08	31	0	5	3	8	8	23	
6	September,08	30	0	4	2	6	6	24	
7	October,08	31	0	4	10	14	14	17	
8	November,08	30	0	5	2	7	7	23	
9	December,08	31	5	4	2	6	11	20	
10	January,09	31	5	4	3	7	12	19	
11	February,09	28	0	4	2	6	6	22	
12	March,09	31	0	5	5	10	10	21	
	Total	365	41	52	39	91	132	233	

II. Anticipated No. of average Working Days per AIE Centre between April, 2008 and March, 2009.

Date: 13.2.08


 13.2.08

(Signature)

Secretary of the Nodal Department
Government/UT Administration of _____

Seal:

[50]

Table-6
Annual Work Plan and Budget 2008-09
[Mid-Day Meal Scheme]

Table-6

District-wise information on Lifting and Utilization of foodgrains at school level during 2007-08 for Primary Stage (Classes I-V)
(Only in MS-Excel Format)


For the period 1.4.2007 to 31.12.2007
[Qty in MTs]

State: Uttarakhand

S.No.	Name of District	Rice						Wheat					
		Allocation for the year 2007-08	Opening Balance as on 1.4.2007	Lifted	Aggregate quantity Consumed at School level	Balance* (Stock in hand) as on 31.12.2007 [col.4+5-6]	% Consumption (% of 6 on 3)	Allocation for the year 2007-08	Opening Balance as on 1.4.2007	Lifted	Aggregate quantity Consumed at School level	Balance* (Stock in hand) as on 31.12.2007 [col.10+11-12]	% Consumption (% of 12 on 9)
1	2	3	4	5	6	7	8	9	10	11	12	13	14
1	Almora	1225.42	56.09	854.794	823.67	87.214	67.22						
2	Bageshwar	511.430	50.170	355.279	333.24	72.209	65.16						
3	Chamoli	779.630	35.240	544.984	510.47	69.754	65.48						
4	Champawat	553.630	53.630	374.450	374.75	53.33	67.69						
5	Dehradun	1538.680	148.310	897.480	984.1	61.69	63.96						
6	Haridwar	2450.120	21.640	1432.990	1431.71	22.92	58.43						
7	Nainital	1270.760	169.280	844.617	778.86	225.037	61.29						
8	Pauri	1227.120	0.000	803.130	803.13	0	65.45						
9	Pithoragarh	913.150	142.650	627.450	627.82	142.18	68.75						
10	Rudrapur	508.790	23.940	356.150	357.32	22.77	70.23						
11	Rohrikhet	1459.440	112.200	946.810	912.12	146.89	62.50						
12	U.S. Nagar	2168.780	225.880	1348.820	1438.29	136.41	66.32						
13	Uttarkashi	754.600	34.050	494.170	454.79	73.43	60.27						
	Total :	15361.430	1062.980	9881.124	9830.27	1026.62	63.99						
-													
-													
-													

*: includes unspent balance at State; District & Block levels as on 31.12.07

Date: 13-2-08


 संयुक्त निदेशक, (शिक्षा)
 मध्याह्न भोजन योजना प्रकोष्ठ
 उत्तरांचल सभी के लिए शिक्षा परिषद
 गयूर विहार, देहरादून (उत्तराखण्ड)

(Signature)
 Secretary of the Nodal Department
 Government/UT Administration of _____
 Seal:

Table-6A
Annual Work Plan and Budget 2008-09
[Mid-Day Meal Scheme]

Table-6A

District-wise Information on Lifting and Utilization of foodgrains at school level during 2007-08 for Upper Primary Stage (Classes VI-VIII) in Educational Backward Blocks (EBBs)

(Only in MS-Excel Format)


For the period 1.10.2007 to 31.12.2007

State: Uttarakhand

S.No.	Name of District	Rice					Wheat				
		Allocation for the year 2007-08	Lifted	Aggregate quantity Consumed at School level	Balance* (Stock in hand) as on 31.12.2007 [col.4-5]	% Consumption (% of 5 on 3)	Allocation for the year 2007-08	Lifted	Aggregate quantity Consumed at School level	Balance* (Stock in hand) as on 31.12.2007 [col.9-10]	% Consumption (% of 10 on 8)
1	2	3	4	5	6	7	8	9	10	11	12
1	Almora	119.09	0	0	0	0	NA				
2	Dehradun	55.2	0	0	0	0					
3	Haridwar	1240.54	0	0	0	0					
4	Tehri	545.33	0	0	0	0					
5	U. S. Nagar	110.13	0	0	0	0					
6	Uttarkashi	199.22	0	0	0	0					
	Total :	2269.51	0	0	0	0					
-											
-											
-											

*: includes unspent balance at State; District & Block levels as on 31.12.07

Date: 13.2.08


13-2-08

(Signature)
Secretary of the Nodal Department
Government/UT Administration of _____
Seal:

Table-7
Annual Work Plan and Budget 2008-09
[Mid-Day Meal Scheme]

Table-7

District-wise Information on Cooking Assistance released and Utilised* during 2007-08 for Primary Stage (Classes I - V)
(Only in MS-Excel Format)

State: Uttarakhand

(For the period 1.4.2007 to 31.12.2007)

[In Rs.]


S.No.	Name of District	Allocation for 2007-08 (Note: 1)	Opening Balance as on 1.4.2007 (Note: 1)	Cooking assistance received (Note: 1)	Utilisation* of Cooking assistance at school level (Note:1)	Unspent Balance as on 31.12.07 [Col. 4+5-6] (Note:1 & 2)	% Utilisation (% of 6 on 3)
1	2	3	4	5	6	7	8
1	Almora	30635500.00	1402250.00	21444850.00	20591750.00	2255350.00	67.22
2	Bageshwar	12785750.00	1254250.00	8950025.00	8331000.00	1873275.00	65.16
3	Chamoli	19488250.00	881000.00	13641775.00	12761750.00	1761025.00	65.48
4	Champawat	13840750.00	1340750.00	9688525.00	9368750.00	1660525.00	67.69
5	Dehradun	38467000.00	3707750.00	26926900.00	24602500.00	6032150.00	63.96
6	Haridwar	61253000.00	541000.00	42877100.00	35792750.00	7625350.00	58.43
7	Nainital	31769000.00	3982000.00	22238300.00	19471500.00	6748800.00	61.29
8	Pauri	30678000.00	0.00	21474600.00	20078250.00	1396350.00	65.45
9	Pithoragarh	22828750.00	3563750.00	15980125.00	15695500.00	3848375.00	68.75
10	Rudraprayag	12719750.00	598500.00	8903825.00	8933000.00	569325.00	70.23
11	Tehri	38486000.00	2805000.00	25540200.00	22803000.00	5542200.00	62.50
12	U. S. Nagar	54219000.00	5647000.00	37953300.00	35957250.00	7843050.00	66.32
13	Uttarkashi	18865000.00	851250.00	13205500.00	11369750.00	2687000.00	60.27
Total :		384035750.00	26574500.00	268825025.00	245756750.00	49642775.00	63.99

* please refer para 4.4 of D.O. letter 14.1.2008 from JS(EE.1)

Note 1: Includes Central Assistanace & State Contribution, both in terms of funds and monetary value of the commodities supplied by the State/UT.

Note 2: Unspent balance is aggregate of unspent balances at District, Block, Village/Panchayat & School level.

Date: 13.2.08


13-2-08

संयुक्त निदेशक, (शिक्षा)
महंगासन भोजन योजना प्रकोष्ठ
सततमंचले शापी के लिए शिक्षा परिषद
महाराजगढ़ देहरादून (सततमंचले)

(Signature)
Secretary of the Nodal Department
Government/UT Administration of _____

Seal

[108]

Table-7A
Annual Work Plan and Budget 2008-09
[Mid-Day Meal Scheme]

Table-7A

**District-wise information on Cooking Assistance released and utilised* during 2007-08 for Upper Primary Stage (Classes VI - VIII) in
Educational Backward Blocks (EBBs)**
(Only in MS-Excel Format)

(For the period 1.10.2007 to 31.12.2007)

State: Uttarakhand.

[Rs. in Lakh]


S.No.	Name of District	Allocation for 2007-08 [Note : 1]	Cooking assistance received [Note : 1]	Utilisation* of Cooking assistance at school level [Note : 1]	Unspent balance as on 31.12.07 [Col.4-5] (Note:1 & 2)	% Utilisation (% of 5 on 3)
1	2	3	4	5	6	7
1	Almora	19.85	9.2	0	9.2	0
2	Dehradun	9.2	4.26	0	4.26	0
3	Haridwar	206.76	95.82	0	95.82	0
4	Tehri	90.89	42.12	0	42.12	0
5	U. S. Nagar	18.35	8.51	0	8.51	0
6	Uttarkashi	33.2	15.39	0	15.39	0
Total :		378.25	175.3	0	175.3	0
-						
-						
-						

* please refer para 4.4 of D.O. letter 14.1.2008 from JS(E.E.1)

Note 1: Includes Central Assistance & State Contribution, both in terms of funds and monetary value of the commodities supplied by the State/

Note 2: Unspent balance is aggregate of unspent balances at District, Block, Village/Panchayat & School level.

Date: 13.2.08


13-2-08

(Signature)

Secretary of the Nodal Department
Government/UT Administration of _____

Seal

संयुक्त निदेशक, (शिक्षा)
मध्यमहान् भोजन योजना प्रकोष्ठ
उत्तरांचल राणी के लिए शिक्षा परिषद
मयूर विहार देहरादून (उत्तरांचल)

[69]

Table-8
Annual Work Plan and Budget 2008-09
[Mid-Day Meal Scheme]
Kitchen Shed Construction
Achievement during 2007-08 [out of MDMS funds]

Table-8

State: Uttarakhand

As on 31.12.2007

Sl. No.	District	Allocation* Physical			Allocation* Financial (Rs. in Lakh)			Completed (C)		In progress (IP)		Total (C+IP) Achievement		Yet to be started		Achievement as % of allocation	
		2006-07	2007-08	Total	2006-07	2007-08	Total	Physical	Financial (Rs. in lakh)	Physical	Financial (Rs. in lakh)	Physical [col. 9+11]	Financial (Rs. in lakh.) [col. 10+12]	Physical [col. 5-13]	Financial (Rs. in lakh) [col. 8-14]	Physical [% of 13 on 5]	Financial [% of 14 on 8]
1	2	3	4	5	6	7	8	9	10	11	12	13	14	15	16	17	18
1	Almora	487	0	487	292.20	0	292.20	0	0	0	0	0	0	487	292.20	0	0
2	Bageshwar	207	0	207	124.20	0	124.20	0	0	0	0	0	0	207	124.20	0	0
3	Chamoli	335	0	335	201.00	0	201.00	0	0	0	0	0	0	335	201.00	0	0
4	Champawat	171	0	171	102.60	0	102.60	0	0	0	0	0	0	171	102.60	0	0
5	Dehradun	311	0	311	186.60	0	186.60	0	0	0	0	0	0	311	186.60	0	0
6	Haridwar	229	0	229	137.40	0	137.40	0	0	0	0	0	0	229	137.40	0	0
7	Nainital	314	0	314	188.40	0	188.40	0	0	0	0	0	0	314	188.40	0	0
8	Pauri	570	0	570	341.72	0	341.72	0	0	0	0	0	0	570	341.72	0	0
9	Pithoragarh	380	0	380	228.00	0	228.00	0	0	0	0	0	0	380	228.00	0	0
10	Rudrapur	188	0	188	112.80	0	112.80	0	0	0	0	0	0	188	112.80	0	0
11	Tehri	465	0	465	279.00	0	279.00	0	0	0	0	0	0	465	279.00	0	0
12	U. S. Nagar	249	0	249	149.40	0	149.40	0	0	0	0	0	0	249	149.40	0	0
13	Uttarkashi	258	0	258	154.80	0	154.80	0	0	0	0	0	0	258	154.80	0	0
Total :		4164	0	4164	2498.12	0	2498.12	0	0	0	0	0	0	4164	2498.12	0	0

[10]

Signature

Secretary of the Nodal Department
 Government/UT Administration of _____

Seal



 13-2-08
 उत्तराखण्ड सरकार
 शिक्षा विभाग
 देहरादून (Uttarakhand)

Table-8A
Annual Work Plan and Budget 2008-09
[Mid-Day Meal Scheme]
Kitchen Shed Construction
Achievement during 2007-08 [Through Convergence]

Table-8A

State: Uttarakhand

As on 31.12.2007

Sl. No.	District	Allocation Physical			Allocation Financial (Rs. in Lakh)			Completed (C)		In progress (IP)		Total (C+IP) Achievement		Yet to be started		Achievement as % of allocation	
		2006-07	2007-08	Total	2006-07	2007-08	Total	Physical	Financial (Rs. in lakh)	Physical	Financial (Rs. in lakh)	Physical [col. 9+11]	Financial (Rs. in lakh.) [col. 10+12]	Physical [col. 5-13]	Financial (Rs. in lakh) [col. 8-14]	Physical [% of 13 on 5]	Financial [% of 14 on 8]
1	2	3	4	5	6	7	8	9	10	11	12	13	14	15	16	17	18
1	Almora																
2	Bageshwar																
3	Chamoli																
4	Champawat																
5	Dehradun																
6	Haridwar																
7	Nainital																
8	Pauri																
9	Pithoragarh																
10	Rudrapur																
11	Tehri																
12	U. S. Nagar																
13	Uttarkashi																
Total :																	

NA



संयुक्त निदेश (2008)
 मध्यम एवं उच्च शिक्षण संस्थानों पर
 संयुक्त संचालन के लिए शिक्षा परिषद
 उत्तराखण्ड, देहरादून (उत्तराखण्ड)

(Signature)
 Secretary of the Nodal Department
 Government/UT Administration of _____
 Seal


Table-9
Annual Work Plan and Budget 2008-09
[Mid-Day Meal Scheme]
Kitchen Devices Procurement
Achievement during 2007-08 [Out of MDM Funds]

Table-9

State: Uttarakhand

As on 31.12.2007

Sl. No.	District	Allocation* Physical			Allocation* Financial (Rs. in Lakh)			Completed (C)		In progress (IP)		Total (C+IP) Achievement		Yet to be started		Achievement as % of allocation	
		2006-07	2007-08	Total	2006-07	2007-08	Total	Physical	Financial (Rs. in lakh)	Physical	Financial (Rs. in lakh)	Physical [col. 9+11]	Financial (Rs. in lakh.) [col. 10+12]	Physical [col. 5-13]	Financial (Rs. in lakh) [col. 8-14]	Physical [% of 13 on 5]	Financial [% of 14 on 8]
1	2	3	4	5	6	7	8	9	10	11	12	13	14	15	16	17	18
1	Almora	990	0	990	0	49.5	49.5	0	0	0	0	0	0	990	49.5	0.00	0.00
2	Bageshwar	414	0	414	0	20.7	20.7	0	0	0	0	0	0	414	20.7	0.00	0.00
3	Chamoli	670	0	670	0	33.5	33.5	0	0	0	0	0	0	670	33.5	0.00	0.00
4	Champawat	342	0	342	0.45	16.65	17.1	9	0.45	0	0	9	0.45	333	16.65	2.63	2.63
5	Dehradun	622	0	622	2.95	28.15	31.1	59	2.95	0	0	59	2.95	563	28.15	9.49	9.49
6	Haridwar	458	0	458	0	22.9	22.9	0	0	0	0	0	0	458	22.9	0.00	0.00
7	Nainital	644	0	644	2.7	29.5	32.2	54	2.7	0	0	54	2.7	590	29.5	8.39	8.39
8	Pauri	1156	0	1156	1.2	56.8	57.8	24	1.2	0	0	24	1.2	1132	56.8	2.08	2.08
9	Pithoragarh	776	0	776	2.75	36.05	38.8	55	2.75	0	0	55	2.75	721	36.05	7.09	7.09
10	Rudrapur	376	0	376	2.1	16.7	18.8	42	2.1	0	0	42	2.1	334	16.7	11.17	11.17
11	Tehri	946	0	946	9	38.3	47.3	180	9	0	0	180	9	766	38.3	19.03	19.03
12	U. S. Nagar	514	0	514	5.7	20	25.7	114	5.7	0	0	114	5.7	400	20	22.18	22.18
13	Uttarkashi	532	0	532	2.5	24.1	26.6	50	2.5	0	0	50	2.5	482	24.1	9.40	9.40
Total :		8440	0	8440	29.35	392.65	422	587	29.35	0	0	587	29.35	7853	392.65	6.95	6.95


13-2-08

संयुक्त निदेशक, (शिक्षा)
मध्याह्न भोजन योजना प्रकोष्ठ
उत्तरांचल सभी के लिए शिक्षा परिषद
गढ़र विहार, देहरादून (उत्तरांचल)

Secretary of the Nodal Department
Government/UT Administration of _____
Seal

Table-8A
Annual Work Plan and Budget 2008-09
[Mid-Day Meal Scheme]
Kitchen Shed Construction
Achievement during 2007-08 [Through Convergence]

Table-8A

State: Uttarakhand

As on 31.12.2007

Sl. No.	District	Allocation Physical			Allocation Financial (Rs. in Lakh)			Completed (C)		In progress (IP)		Total (C+IP) Achievement		Yet to be started		Achievement as % of allocation	
		2006-07	2007-08	Total	2006-07	2007-08	Total	Physical	Financial (Rs. in lakh)	Physical	Financial (Rs. in lakh)	Physical [col. 9+11]	Financial (Rs. in lakh.) [col. 10+12]	Physical [col. 5-13]	Financial (Rs. in lakh) [col. 8-14]	Physical [% of 13 on 5]	Financial [% of 14 on 8]
1	2	3	4	5	6	7	8	9	10	11	12	13	14	15	16	17	18
1	Almora																
2	Bageshwar																
3	Chamoli																
4	Chempawat																
5	Dehradun																
6	Haridwar																
7	Nainital																
8	Pauri																
9	Pithoragarh																
10	Rudraprayag																
11	Tehri																
12	U. S. Nagar																
13	Uttarkashi																
Total :																	

NA



संयुक्त निदेशक (अति)
 मध्याह्न भोजन एवं सेवा प्रकोष्ठ
 पराराज्य स्तरीय के लिए शिक्षा परिषद
 मधुर विद्या, देहरादून (उत्तराखण्ड)

(Signature)
 Secretary of the Nodal Department
 Government/UT Administration of _____
 Seal


Table-9
Annual Work Plan and Budget 2008-09
[Mid-Day Meal Scheme]
Kitchen Devices Procurement
Achievement during 2007-08 [Out of MDM Funds]

Table-9

State: Uttarakhand

As on 31.12.2007

Sl. No.	District	Allocation* Physical			Allocation* Financial (Rs. in Lakh)			Completed (C)		In progress (IP)		Total (C+IP) Achievement		Yet to be started		Achievement as % of allocation	
		2006-07	2007-08	Total	2006-07	2007-08	Total	Physical	Financial (Rs. in lakh)	Physical	Financial (Rs. in lakh)	Physical [col. 9+11]	Financial (Rs. in lakh.) [col. 10+12]	Physical [col. 5-13]	Financial (Rs. in lakh) [col. 8-14]	Physical [% of 13 on 5]	Financial [% of 14 on 8]
1	2	3	4	5	6	7	8	9	10	11	12	13	14	15	16	17	18
1	Almora	990	0	990	0	49.5	49.5	0	0	0	0	0	0	990	49.5	0.00	0.00
2	Bageshwar	414	0	414	0	20.7	20.7	0	0	0	0	0	0	414	20.7	0.00	0.00
3	Chamoli	670	0	670	0	33.5	33.5	0	0	0	0	0	0	670	33.5	0.00	0.00
4	Champawat	342	0	342	0.45	16.65	17.1	9	0.45	0	0	9	0.45	333	16.65	2.63	2.63
5	Dehradun	622	0	622	2.95	28.15	31.1	59	2.95	0	0	59	2.95	563	28.15	9.49	9.49
6	Haridwar	458	0	458	0	22.9	22.9	0	0	0	0	0	0	458	22.9	0.00	0.00
7	Nainital	644	0	644	2.7	29.5	32.2	54	2.7	0	0	54	2.7	590	29.5	8.39	8.39
8	Pauri	1156	0	1156	1.2	56.8	57.8	24	1.2	0	0	24	1.2	1132	56.6	2.08	2.08
9	Pithoragarh	776	0	776	2.75	36.05	38.8	55	2.75	0	0	55	2.75	721	36.05	7.09	7.09
10	Rudrapur	376	0	376	2.1	16.7	18.8	42	2.1	0	0	42	2.1	334	16.7	11.17	11.17
11	Tehri	946	0	946	9	38.3	47.3	180	9	0	0	180	9	766	38.3	19.03	19.03
12	U. S. Nagar	514	0	514	5.7	20	25.7	114	5.7	0	0	114	5.7	400	20	22.18	22.18
13	Uttarkashi	532	0	532	2.5	24.1	26.6	50	2.5	0	0	50	2.5	482	24.1	9.40	9.40
Total :		8440	0	8440	29.35	392.65	422	587	29.35	0	0	587	29.35	7853	392.65	6.95	6.95


13-2-08

संयुक्त निदेशक, (शिक्षा)
मध्याह्न भोजन योजना प्रकोष्ठ
उत्तरांचल सभी के लिए शिक्षा परिषद
गयूर विहार, देहरादून (उत्तरांचल)

Secretary of the Nodal Department
Government/UT Administration of _____
Seal

Table-9A
Annual Work Plan and Budget 2008-09
[Mid-Day Meal Scheme]
Kitchen Devices Procurement
Achievement during 2007-08 [Through Convergence]

Table-9A

State: Uttarakhand

As on 31.12.2007

Sl. No.	District	Allocation Physical			Allocation Financial (Rs. in Lakh)			Completed (C)		In progress (IP)		Total (C+IP) Achievement		Yet to be started		Achievement as % of allocation	
		2006-07	2007-08	Total	2006-07	2007-08	Total	Physical	Financial (Rs. in lakh)	Physical	Financial (Rs. in lakh)	Physical [col. 9+11]	Financial (Rs. in lakh.) [col. 10+12]	Physical [col. 5-13]	Financial (Rs. in lakh) [col. 8-14]	Physical [% of 13 on 5]	Financial [% of 14 on 8]
1	2	3	4	5	6	7	8	9	10	11	12	13	14	15	16	17	18
1	Almora																
2	Bageshwar																
3	Chamoli																
4	Champawat																
5	Dehradun																
6	Haridwar																
7	Nainital																
8	Pauri																
9	Pithoragarh																
10	Rudraprayag																
11	Tehri																
12	U. S. Nagar																
13	Uttarkashi																
Total :																	

NA

12-2-08

(Signature)
 Secretary of the Nodal Department
 Government/UT Administration of _____
 Seal

5113

Table-10
Annual Work Plan and Budget 2008-09
[Mid-Day Meal Scheme]

Table-10

Requirement of Central Assistance towards Foodgrains, Cooking Assistance & Transport Assistance for 2008-09 for Primary Stage (Classes I-V)
(Only in MS-Excel Format)

State: Uttarakhand

S.No.	Name of District	No. of children availing MDM* as on 30.9.07 (Please also refer to Table-4)				Anticipated No. of working days			Requirement of Foodgrains (in MTs)			Requirement of Cooking Assistance (Rs. in lakh) [Note:2]	Requirement of Transport Assistance (Rs. in lakhs) [Note:3]
		Classes I - V (Govt+LB+GA)	EGS Centres	AIE Centres	Total (col. 3+4+5)	Classes I - V (Govt+LB+GA)	EGS Centres	AIE Centres	Total [Note:1]	Rice	Wheat		
1	2	3	4	5	6	7	8	9	10	11	12	13	14
1	Almora	61525	364	0	61889	233	233	233	1442.01	1442.01	0.00	216.30206	18.02517
2	Bageshwar	22050	709	0	22759	233	233	233	530.28	530.28	0.00	79.54271	6.62856
3	Chamoli	38441	609	0	39050	233	233	233	909.87	909.87	0.00	136.47975	11.37331
4	Champawat	25675	1570	103	27348	233	233	233	637.21	637.21	0.00	95.58126	7.96511
5	Dehradun	62816	4616	1320	68752	233	233	233	1601.92	1601.92	0.00	240.28824	20.02402
6	Haridwar	89211	1731	5233	96175	233	233	233	2240.88	2240.88	0.00	336.13163	28.01097
7	Nainital	50243	7235	2058	59536	233	233	233	1387.19	1387.19	0.00	208.07832	17.33986
8	Pauri	61321	654	0	61975	233	233	233	1444.02	1444.02	0.00	216.60263	18.05022
9	Pithoragarh	40525	1589	237	42351	233	233	233	986.78	986.78	0.00	148.01675	12.33473
10	Rudrapur	22099	878	0	22977	233	233	233	535.36	535.36	0.00	80.30462	6.69205
11	Tehri	68650	3837	390	72877	233	233	233	1698.03	1698.03	0.00	254.70512	21.22543
12	U. S. Nagar	113294	7032	2352	122678	233	233	233	2858.40	2858.40	0.00	428.75961	35.72997
13	Uttarkashi	36185	2835	325	39345	233	233	233	916.74	916.74	0.00	137.51078	11.45923
Total :		692035	33659	12018	737712	233	233	233	17188.69	17188.69	0.00	2578.30344	214.85862


Govt: Government Schools
LB: Local Body Schools
GA: Govt Aided Schools

Note:1 [(3x7)+(4x8)+(5x9)]x0.0001 MTs

Note:2 [(3x7)+(4x8)+(5x9)]xRs. 1.8 for NE States viz. Arunachal Pradesh, Assam, Manipur, Meghalaya, Mizoram, Nagaland, Sikkim & Tripura.
[(3x7)+(4x8)+(5x9)]xRs. 1.5 for other States/UTs

Note:3 [col.10]x Rs. 1250 for Special Category States viz. Arunachal Pradesh, Assam, Manipur, Meghalaya, Mizoram, Nagaland, Sikkim, Tripura, Uttaranchal, HP and J&K
[col.10]x Rs. 750 for other States/UTs

Date: 13.2.08


13-2-08

(Signature)
Secretary of the Nodal Department
Government/UT Administration of _____
Seal:

Table-10A
Annual Work Plan and Budget 2008-09
[Mid-Day Meal Scheme]

Table-10A

Requirement of Central Assistance towards Foodgrains, Cooking Assistance & Transport Assistance for 2008-09 for Upper Primary Stage (Classes VI-VIII)
(Only in MS-Excel Format)

State: Uttarakhand

S.No.	Name of District	No. of children likely to avail MDM in 2008-09 (Please also refer to Table-4A)				Anticipated No. of working days			Requirement of Foodgrains (in MTs)			Requirement of Cooking Assistance (Rs. in lakh) [Note:2]	Requirement of Transport Assistance (Rs. in lakhs) [Note:3]
		(Govt+LB+GA)	EGS Centres	AIE Centres	Total (col. 3+4+5)	(Govt+LB+G A)	EGS Centres	AIE Centres	Total [Note:1]	Rice	Wheat		
1	2	3	4	5	6	7	8	9	10	11	12	13	14
1	Almora	36126	310	0	36436	233	233	233	1273.44	1273.44	0.00	169.79176	15.91798
2	Bageshwar	14447	84	0	14531	233	233	233	507.86	507.86	0.00	67.71446	6.34823
3	Chamoli	23388	0	0	23388	233	233	233	817.41	817.41	0.00	108.98808	10.21763
4	Champawat	9698	453	0	10151	233	233	233	354.78	354.78	0.00	47.30366	4.43472
5	Dehradun	39149	201	0	39350	233	233	233	1375.28	1375.28	0.00	183.37100	17.19103
6	Haridwar	44033	1949	0	45982	233	233	233	1607.07	1607.07	0.00	214.27612	20.08839
7	Nainital	29432	833	101	30366	233	233	233	1061.29	1061.29	0.00	141.50556	13.26615
8	Pauri	41404	0	0	41404	233	233	233	1447.07	1447.07	0.00	192.94264	18.08837
9	Pithoragarh	27777	0	0	27777	233	233	233	970.81	970.81	0.00	129.44082	12.13508
10	Rudraprayag	14791	125	0	14916	233	233	233	521.31	521.31	0.00	69.50856	6.51643
11	Tehri	37946	0	0	37946	233	233	233	1326.21	1326.21	0.00	176.82836	16.57766
12	U. S. Nagar	50731	1780	0	52511	233	233	233	1835.26	1835.26	0.00	244.70126	22.94074
13	Uttarkashi	17971	715	0	18686	233	233	233	653.08	653.08	0.00	87.07676	8.16345
Total :		386893	6450	101	393444	233	233	233	13750.87	13750.87	0.00	1833.44904	171.88585

Govt: Government Schools
LB: Local Body Schools
GA: Govt Aided Schools

Note:1 [(3x7)+(4x8)+(5x9)]x.00015 MTs

Note:2 [(3x7)+(4x8)+(5x9)]xRs.2.30 for NE States viz. Arunachal Pradesh, Assam, Manipur, Meghalaya, Mizoram, Nagaland, Sikkim & Tripura.
[(3x7)+(4x8)+(5x9)]xRs. 2.00 for other States/UTs

Note:3 [col.10]x Rs. 1250 for Special Category States viz. Arunachal Pradesh, Assam, Manipur, Meghalaya, Mizoram, Nagaland, Sikkim, Tripura, Uttranchal, HP and J&K
[col 10]x Rs. 750 for other States/UTs

Date: 13.2.08

[Signature]
13-2-08
[Official Stamp/Text]

(Signature)
Secretary of the Nodal Department
Government/UT Administration of _____
Seal:

Table-11
Annual Work Plan and Budget 2008-09
[Mid-Day Meal Scheme]


Table-11

Kitchen Shed Construction during 2008-09 in Primary Schools (Govt and Local Body only)
(Only in MS-Excel Format)

State: *Uttarakhand*

Sl. No.	Districts	Total No. of Govt. + Local Body Schools as on 1.4.2006 (Classes I - V)	No. of schools requiring Kitchen shed [Note:1]	No. of Kitchen sheds sanctioned during 2006-07 & 2007-08	Balance requirement of Kitchen Sheds (Col 4-5)	Proposal for construction of Kitchen sheds during 2008-09			
						Out of MDMS		By Convergence with other development programme	
						Physical)	Financial (in Rs. in lakh)	Physical	Financial (in Rs. in lakh)
1	2	3	4	5	6	7	8	9	10
1	Almora	1421	1421	487	934	467	280.20	NIL	
2	Bageshwar	575	575	207	368	184	110.40		
3	Chamoli	959	959	335	624	312	187.20		
4	Champawat	456	456	171	285	142	85.20		
5	Dehradun	875	875	311	564	282	169.20		
6	Haridwar	642	642	229	413	208	124.80		
7	Nainital	902	902	314	588	294	176.40		
8	Pauri	1673	1673	570	1103	550	330.00		
9	Pithoragarh	1105	1105	380	725	360	216.00		
10	Rudrapur	527	527	188	339	170	102.00		
11	Tehri	1331	1331	465	866	433	259.80		
12	U. S. Nagar	684	684	249	435	215	129.00		
13	Uttarkashi	711	711	258	453	225	135.00		
Total		11861	11861	4164	7697	3842	2305.20		

Note 1: A copy of Statement showing district-wise requirement of Kitchen sheds as furnished by States/UTs during 2006-07 is enclosed herewith ready reference. This may please be kept in view filling column 4.


 संयुक्त निदेशिका, 13-2-08
 मध्याह्न भोजन योजना प्रकोष्ठ
 उत्तरांचल सभी के लिए शिक्षा परिषद
 मयूर विहार, देहरादून (उत्तराखण्ड)

(Signature)
 Secretary of the Nodal Department
 Government/UT Administration of _____

Table-11A
Annual Work Plan and Budget 2008-09
[Mid-Day Meal Scheme]


Table-11A

Kitchen Shed Construction during 2008-09 for Upper Primary Stage (Govt and Local Body only)
(Only in MS-Excel Format)

State: *Uttarakhand*

As on 31.12.2007

Sl. No.	Districts	Total No. of School having Upper Primary classes WITHOUT primary section attached to them	No. of schools out of column 3 requiring Kitchen sheds to be constructed	Proposal for construction of Kitchen sheds during 2008-09			
				Out of MDMS		By Convergence with other development programme	
				Physical)	Financial (in Rs. in lakh)	Physical	Financial (in Rs. in lakh)
1	2	3	4	5	6	7	8
1	Almora	414	180	180	108	NIL	
2	Bageshwar	175	80	80	48		
3	Chamoli	365	160	160	96		
4	Champawat	170	80	80	48		
5	Dehradun	365	180	180	108		
6	Haridwar	156	70	70	42		
7	Nainital	399	180	180	108		
8	Pauri	582	270	270	162		
9	Pithoragarh	398	170	170	102		
10	Rudraprayag	139	70	70	42		
11	Tehri	555	220	220	132		
12	U. S. Nagar	311	120	120	72		
13	Uttarkashi	295	120	120	72		
Total		4324	1900	1900	1140		


13-2-08

(Signature)
Secretary of the Nodal Department
Government/UT Administration of _____

Source : AWP&B 23 Table SSA 2008-09

[k11]

Table-12
Annual Work Plan and Budget 2008-09
[Mid-Day Meal Scheme]

Table-12

Kitchen Devices Procurement during 2008-09 for Primary Stage
(Only in MS-Excel Format)

State: *Uttarakhand*

(As on 31.12.07)

Sl. No.	Districts	Total No. of Govt. + Local Body Schools (Classes I - V)	No. of schools requiring Kitchen devices as on 1.4.2006	No. of schools for which Kitchen Devices sanctioned during 2006-07 & 2007-08	Balance requirement of Kitchen Devices (Col 4-5)	Proposal for procurement of Kitchen devices during 2008-09			
						Out of MDMS		By Convergence with other development programme	
						Physical	Financial (in Rs. in lakh)	Physical	Financial (in Rs. in lakh)
1	2	3	4	5	6	7	8	9	10
1.	Almora	1443	1421	990	431	453	22.65	NIL	
2	Bageshwar	602	575	414	161	188	9.40		
3	Chamoli	1013	959	670	289	343	17.15		
4	Champawat	500	456	342	114	158	7.90		
5	Dehradun	936	875	622	253	314	15.70		
6	Haridwar	684	642	458	184	226	11.30		
7	Nainital	939	902	644	258	295	14.75		
8	Pauri	1693	1673	1156	517	537	26.85		
9	Pithoragarh	1144	1105	776	329	368	18.40		
10	Rudraprayag	549	527	376	151	173	8.65		
11	Tehri	1450	1331	946	385	504	25.20		
12	U. S. Nagar	754	684	514	170	240	12.00		
13	Uttarkashi	742	711	532	179	210	10.50		
Total		12449	11861	8440	3421	4009	200.45		

[118]

[Signature]
13-2-08
Secretary of the Nodal Department
Government/UT Administration of Uttarakhand

(Signature)
Secretary of the Nodal Department
Government/UT Administration of _____

Source : AWP&B 23 Table SSA 2008-09

Table-12A
Annual Work Plan and Budget 2008-09
[Mid-Day Meal Scheme]

Table-12A

Kitchen devices procurement during 2008-09 for Upper Primary Stage (Govt and Local Body only)
(Only in MS-Excel Format)

State: *Uttarakhand*

As on 31.12.2007

Sl. No.	Districts	Total No. of Schools having Upper Primary classes WITHOUT primary section attached to them (Govt. + Local Body Schools)	No. of school out of column 3 requiring Kitchen devices	Proposal for procurement of Kitchen devices during 2008-09			
				Out of MDMS		By Convergence with other development programme	
				Physical)	Financial (in Rs. in lakh)	Physical	Financial (in Rs. in lakh)
1	2	3	4	5	6	7	8
1	Almora	414	366	366	18.3	NIL	
2	Bageshwar	175	175	175	8.75		
3	Chamoli	365	365	365	18.25		
4	Champawat	170	170	170	8.5		
5	Dehradun	365	251	251	12.55		
6	Haridwar	156	22	22	1.1		
7	Nainital	399	399	399	19.95		
8	Pauri	582	582	582	29.1		
9	Pithoragarh	398	398	398	19.9		
10	Rudraprayag	139	139	139	6.95		
11	Tehri	555	246	246	12.3		
12	U. S. Nagar	311	277	277	13.85		
13	Uttarkashi	295	125	125	6.25		
Total		4324	*3515	3515	175.75		

Source : AWP&B 23 Table SSA 2008-09

Excluding 809 schools of EBB's for which demand already sent to GOI in Dec 2007

[Signature]
13-2-08
Secretary of the Nodal Department
Government of Uttarakhand

(Signature)
Secretary of the Nodal Department
Government/UT Administration of _____

Table-13
Annual Work Plan and Budget 2008-09
[Mid-Day Meal Scheme]

Table-13


Assistance for Management Monitoring and Evaluation 2008-09 for Primary + Upper Primary Stage
(Only in MS -Excel Format)

State: Uttarabhand

		2007-08 (1.4.2007 to 31.12.2007)					2008-09					
	Activities (Please list item-wise details as far as possible)	Allocated	Average Unit Cost	Phy	Expenditure (4) x (5)	Unspent balance on 31.12.2007 (Col 3-6)	Allocation entitled (Note:1)	Average unit cost	Phy	Fin (9) x (10)	Remarks	
1	2	3	4	5	6	7	8	9	10	11	12	
I	School Level Expenses											
	i) Form & Stationery		100	6332	633200		50% of MME funds eligible to State/UT	100	6937	693700		
	ii) Weighing machine & height Recorder		700	3166	2216200			750	6931	5198250		
	iii) Replacement/repair/maintenance of cooking device, utensils, weighing machines etc.,											
	Sub Total	2855000	800	9498	2849400	5600						
ii	Management, Supervision, Training and Internal Monitoring:						35% of MME funds eligible to State/UT					
	i) Staff salary								72000	16	1152000	
	ii) Transport & Conveyance				120993						1200000	
	iii) Other Incidentals expenses				1019006						1372000	
	iv) Furniture, hardware and consumables etc.										400000	
	Sub Total	1998500			1139999	858501						
iii	External Monitoring & Evaluation (please specify item wise)						15% of MME funds eligible to			1768000		
		856500			0	856500						
	Grand Total	5710000	800	9498	3989399	1720601				11783950		

Note 1: Please refer para 6.4 of NP-NPSE Guidelines 2006 for working out total MME funds eligible to States/UTs.

Date: _____


 अनुसंधान विभाग 3.2-00
 मध्यम शिक्षण मंत्रालय प्रकल्प
 उत्तराखण्ड समीक्षा शिक्षा परिषद
 मध्य विभाग, देहरादून (उत्तराखण्ड)

(Signature)
 Secretary of the Nodal Department
 Government/UT Administration of _____
 Seal:

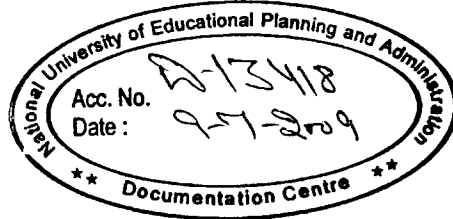
Annual workplan and Budget 2008-09 MDM

Uttarakhand

Rs. In Lacs

S.No	Head	Level	Central Assistance	State Assistance	Total	Remark
1	Cooking Assistance	PS (737712)	2578.30	1718.86	4297.16	@1.50 & @ 1.00
		UPS (393444)	1833.45	458.36	2291.81	@2.00 & @ 0.50
2	Kitchen cum Store	PS (3842)	2305.20	0.00	2305.20	@ 60000 per school
		UPS (1900)	1140.00	0.00	1140.00	@ 60000per school
3	Kitchen Devices	PS (4009)	200.45	0.00	200.45	@ 5000per school
		UPS (3515)	175.75	0.00	175.75	@ 5000per school
4	Transportation (food grains) Subsidy	PS (17188.68 MT's)	214.85	0.00	214.85	@ 125 per quintal
		UPS (13750.87 MT's)	171.89	0.00	171.89	@ 125 per quintal
5	MME	PS+UPS	117.84	0.00	117.84	1.8% of Cooking Assistance, Transportation Subsidy & cost of foodgrains.
6	Honorarium	PS+UPS	0.00	814.11	814.11	
7	Salary Staff		0.00	15.00	15.00	
Total			8737.73	3006.33	11744.06	

[21]



13-2-08
संयुक्त निदेशक, (शिक्षा)
मध्याह्न भोजन योजना प्रकोष्ठ
उत्तरांचल सभी के लिए शिक्षा परिसर
मयूर विहार, देहरादून (उत्तराखण्ड)