

तालिका 1
जनपद एक दृष्टि में

| क्र०सं० | मद | इकाई | अवधि | विवरण |
|------------|--|--------------|---------|--------|
| 1 | 2 | 3 | 4 | 5 |
| 1 | भौगोलिक क्षेत्रफल | वर्ग कि०मी० | 2001 | 5329 |
| 2.1 | जनसंख्या | | | |
| 2.1.1 | पुरुष | संख्या ह०में | 2001 | 331.06 |
| 2.1.2 | स्त्री | संख्या ह०में | 2001 | 366.02 |
| 2.1.3 | योग | संख्या ह०में | 2001 | 697.08 |
| 2.1.4 | ग्रामीण | संख्या ह०में | 2001 | 607.20 |
| 2.1.5 | नगरीय | संख्या ह०में | 2001 | 89.88 |
| 2.1.6 | अनुसूचित जाति | संख्या ह०में | 2001 | 106.65 |
| 2.1.7 | अनुसूचित जनजाति | संख्या ह०में | 2001 | 1.59 |
| 2.2 | साक्षर व्यक्तियों की संख्या | | | |
| 2.2.1 | कुल | संख्या ह०में | 2001 | 461.68 |
| 2.2.2 | पुरुष | संख्या ह०में | 2001 | 253.27 |
| 2.2.3 | स्त्री | संख्या ह०में | 2001 | 208.40 |
| 3 | निर्वाचन क्षेत्रों की संख्या | | | |
| 3.1 | लोक सभा | संख्या | 2010-11 | 1 |
| 3.2 | विधान सभा | संख्या | 2010-11 | 6 |
| 4 | तहसीलों की संख्या | संख्या | 2010-11 | 9 |
| 5 | सामुदायिक विकास खण्ड | संख्या | 2010-11 | 15 |
| 6 | न्याय पंचायत | संख्या | 2010-11 | 118 |
| 7 | ग्रामपंचायत | संख्या | 2010-11 | 1208 |
| 8 | ग्रामों की संख्या | | | |
| 8.1 | आबाद ग्रामों की संख्या | संख्या | 2010-11 | 3137 |
| 8.2 | गैर आबाद ग्रामों की संख्या | संख्या | 2010-11 | 332 |
| 8.3 | वन ग्राम | संख्या | 2010-11 | 14 |
| 8.4 | कुल ग्राम | संख्या | 2010-11 | 3483 |
| 9 | नगर एवं नगर समूह | संख्या | 2010-11 | 7 |
| 10 | नगर निगम | संख्या | 2010-11 | -- |
| 11 | नगर पालिका परिषद | संख्या | 2010-11 | 4 |
| 12 | छावनी क्षेत्र | संख्या | 2010-11 | 1 |
| 13 | नगर पंचायत | संख्या | 2010-11 | 1 |
| 14 | सेन्सस टाउन | संख्या | 2010-11 | 1 |
| 15 | पुलिस स्टेशन | | | |
| 15.1 | ग्रामीण | संख्या | 2010-11 | 5 |
| 15.2 | नगरीय | संख्या | 2010-11 | 6 |
| 16 | बस स्टेशन/बस स्टॉप | संख्या | 2010-11 | 1084 |
| 17 | रेलवे स्टेशन (हाल्ट सहित) | संख्या | 2010-11 | 1 |
| 18 | रेलवे लाइन की लम्बाई | | | |
| 18.1 | बड़ी लाइन | कि०मी० | 2010-11 | 6 |
| 18.2 | छोटी लाइन | कि०मी० | | |
| 19 | डाकघर | | | |
| 19.1 | नगरीय | संख्या | 2010-11 | 16 |
| 19.2 | ग्रामीण | संख्या | 2010-11 | 408 |
| 20 | तारघर | संख्या | 2010-11 | 4 |
| 21 | टेलीफोन कनेक्शन | संख्या | 2010-11 | 17514 |
| 22 | व्यवसायिक बैंक | | | |
| 22.1 | राष्ट्रीयकृत बैंक शाखाएँ | संख्या | 2010-11 | 87 |
| 22.2 | अन्य | संख्या | 2010-11 | 8 |
| 23 | ग्रामीण बैंक शाखाएँ | संख्या | 2010-11 | 34 |
| 24 | सहकारी बैंक शाखाएँ | संख्या | 2010-11 | 20 |
| 25 | सहकारी कृषि एवं ग्राम्य विकास बैंक की शाखाएँ | संख्या | 2010-11 | 2 |

तालिका-1 क्रमशः

| क्र०सं० | मद | इकाई | अवधि | विवरण |
|---------|---|--------------|---------|--------|
| 1 | 2 | 3 | 4 | 5 |
| 26 | सस्ते गल्ले की दुकान | | | |
| 26.1 | ग्रामीण | संख्या | 2010-11 | 813 |
| 26.2 | नगरीय | संख्या | 2010-11 | 48 |
| 27 | बायोगैस संयंत्र | संख्या | 2010-11 | 1044 |
| 28 | शीत भण्डार | संख्या | 2010-11 | -- |
| 29 | कृषि | | | |
| 29.1 | शुद्ध बोया गया क्षेत्रफल | ह०हे कटेयर | 2009-10 | 76 |
| 29.2 | एक बार से अधिक बोया गया क्षेत्रफल | ह०हे कटेयर | 2009-10 | 29 |
| 29.3 | शुद्ध सिंचित क्षेत्रफल | ह०हे कटेयर | 2009-10 | 8 |
| 29.4 | सकल सिंचित क्षेत्रफल | ह०हे कटेयर | 2009-10 | 14 |
| 29.5 | कृषि उत्पादन | | | |
| 29.5.1 | खाद्यान्न | ह०मी०टन | 2009-10 | 100.08 |
| 29.5.2 | गन्ना | ह०मी०टन | 2009-10 | -- |
| 29.5.3 | तिलहन | ह०मे०टन | 2009-10 | 0.49 |
| 29.5.4 | आलू | ह०मे०टन | 2009-10 | 6 |
| 30 | जलवायु | | | |
| 30.1 | वर्षा | | | |
| 30.1.1 | सामान्य | मि०मि० | 2011 | 1208 |
| 30.1.2 | वास्तविक | मि०मि० | 2011 | 1087.6 |
| 30.2 | तापमान | | | |
| 30.2.1 | उच्चतम | सेटीग्रेड | 2011 | 34 |
| 30.2.2 | न्यूनतम | सेटीग्रेड | 2011 | 1.6 |
| 31 | सिंचाई | | | |
| 31.1 | नहरों की लम्बाई | कि०मी० | 2010-11 | 836 |
| 31.2 | राजकीय नलकूप | संख्या | 2010-11 | 40 |
| 31.3 | व्यक्तिगत नलकूप तथा पम्पसेट | संख्या | 2010-11 | -- |
| 32 | पशुपालन | | | |
| 32.1 | कुल पशुधन | संख्या | 2007 | 623115 |
| 32.2 | पशु चिकित्सालय | संख्या | 2010-11 | 40 |
| 32.3 | पशुधन सेवा केन्द्र | संख्या | 2010-11 | 67 |
| 32.4.1 | कृत्रिम गर्भाधान केन्द्र | संख्या | 2010-11 | 34 |
| 32.4.2 | कृत्रिम गर्भाधान उपकेन्द्र | संख्या | 2010-11 | 5 |
| 33 | सहकारिता | | | |
| 33.1 | प्रारम्भिक कृषि ऋण समितियाँ | संख्या | 2010-11 | 132 |
| 33.2 | समितियों के सदस्य | संख्या ह०में | 2010-11 | 100 |
| 34 | उद्योग | | | |
| 34.1 | औद्योगिक अधिनियम 1948 के अन्तर्गत पंजीकृत कार्यरत कारखाने | संख्या | 2010-11 | 24 |
| 34.2 | खादी उद्योग एवं लघु औद्योगिक इकाईयाँ | | | |
| 34.2.1 | संख्या | संख्या | 2010-11 | 3477 |
| 34.2.2 | कार्यरत व्यक्ति | संख्या | 2010-11 | 8002 |
| 35 | शिक्षा | | | |
| 35.1 | जूनियर बेसिक स्कूल | संख्या | 2010-11 | 1918 |
| 35.2 | सीनियर बेसिक स्कूल | संख्या | 2010-11 | 440 |
| 35.3 | उच्चतर माध्यमिक विद्यालय | संख्या | 2010-11 | 397 |
| 35.4 | महाविद्यालय | संख्या | 2010-11 | 6 |
| 35.5 | स्नातकोत्तर महा विद्यालय | संख्या | 2010-11 | 2 |
| 35.6 | विश्व विद्यालय | संख्या | 2010-11 | 1 |
| 35.7 | औद्योगिक प्रशिक्षण संस्थान | संख्या | 2010-11 | 7 |
| 35.8 | पॉलीटेक्निक | संख्या | 2010-11 | 2 |

तालिका-1 क्रमशः

| क्र०सं० | मद | इकाई | अवधि | विवरण |
|---------|--|----------|---------|---------|
| 1 | 2 | 3 | 4 | 5 |
| 36 | जनस्वास्थ्य | | | |
| 36.1 | चिकित्सालय एवं औषधालय | | | |
| 36.1.1 | ऐलोपैथिक | संख्या | 2010-11 | 88 |
| 36.1.2 | आयुर्वेदिक | संख्या | 2010-11 | 59 |
| 36.1.3 | होम्योपैथिक | संख्या | 2010-11 | 9 |
| 36.1.4 | यूनानी | संख्या | 2010-11 | -- |
| 36.2 | प्राथमिक स्वास्थ्य केन्द्र | संख्या | 2010-11 | 27 |
| 36.3.1 | सामुदायिक स्वास्थ्य केन्द्र | संख्या | 2010-11 | 5 |
| 36.3.2 | परिवार एवं मातृ शिशु कल्याण केन्द्र | संख्या | 2010-11 | 30 |
| 36.3.3 | परिवार एवं मातृ शिशु कल्याण उपकेन्द्र | संख्या | 2010-11 | 239 |
| 36.4 | विशेष चिकित्सालय | | | |
| 36.4.1 | क्षय | संख्या | 2010-11 | -- |
| 36.4.2 | कुष्ठ | संख्या | 2010-11 | -- |
| 36.4.3 | संक्रामक रोग | संख्या | 2010-11 | -- |
| 37 | पक्की सड़कों की लम्बाई | | | |
| 37.1 | कुल सड़कों की लम्बाई | कि०मी० | 2010-11 | 3908 |
| 37.2 | लो०नि०वि० द्वारा संचृत सड़कों की लम्बाई | कि०मी० | 2010-11 | 3338 |
| 38 | विद्युत | | | |
| 38.1.1 | विद्युतीकृत कुल ग्राम | संख्या | 2010-11 | 3135 |
| 38.1.2 | विद्युतीकृत आबाद ग्राम | संख्या | 2010-11 | 3135 |
| 38.2 | विद्युतीकृत नगर | संख्या | 2010-11 | 7 |
| 38.3 | विद्युतीकृत अनुसूचित जाति बस्तियां | संख्या | 2010-11 | 43 |
| 38.4 | विद्युतीकरण से असेवित अनु०जाति बस्तियां | संख्या | 2010-11 | 44 |
| 39 | नल/हेण्ड पम्प इण्डिया मार्क-2 लगाकर जल सम्पूर्ति के अन्तर्गत लाये गये | | | |
| 39.1 | ग्राम | संख्या | 2010-11 | 3110 |
| 39.2 | नगर | संख्या | 2010-11 | 7 |
| 39.3 | अभावग्रस्त ग्रामों की संख्या | संख्या | 2010-11 | -- |
| 39.4 | नल/हेण्डपम्प द्वारा पेयजल आपूर्ति से असेवित अनु०जाति बस्तियाँ | संख्या | 2010-11 | -- |
| 40 | मनोरंजन | | | |
| 40.1 | सिनेमागृह | संख्या | 2010-11 | 4 |
| 40.2 | सिनेमागृह में सीटों की संख्या | संख्या | 2010-11 | 4 |
| 41 | वस्तु उत्पाद खण्डों से कुल शुद्ध उत्पाद (1993-94 के भावों पर) | करोड रू० | | -- |
| | | | | -- |
| | | | | -- |
| 42 | वस्तु उत्पाद खण्डों से कुल शुद्ध उत्पाद (प्रचलित भावों पर) | करोड रू० | | -- |
| | | | | -- |
| | | | 2006-07 | 6433 |
| 43 | राष्ट्रीय बचत में शुद्ध जमा धन | लाख रू० | 2010-11 | 6665.20 |
| 44 | जिला सेक्टर योजना पर कुल व्यय/परिव्यय | | | |
| 44.1 | परिव्यय | हजार रू० | 2008-09 | 540000 |
| | | | 2009-10 | 600000 |
| | | | 2010-11 | 600000 |
| 44.2 | व्यय | हजार रू० | 2008-09 | 333754 |
| | | | 2009-10 | 278579 |
| | | | 2010-11 | 424754 |

तालिका 2
महत्वपूर्ण मदों के जिला विकास संकेतांक

| क्र०सं० | मद | अवधि | संकेतांक |
|---------|--|---------|----------|
| 1 | 2 | 3 | |
| 1 | कुल जनसंख्या में नगरीय जनसंख्या का प्रतिशत | 2001 | 12.89 |
| 2 | जनसंख्या का घनत्व (प्रति वर्ग कि०मी०) | 2001 | 131 |
| 3 | 1991-2001 दशक में जनसंख्या वृद्धि प्रतिशत | 1991-01 | 3.80 |
| 4 | कुल जनसंख्या में अनु०जाति/जनजाति का प्रतिशत | 2001 | 15.53 |
| 5 | राज्य की कुल अनु०जाति की जनसंख्या में जनपद में अनु०जा० के व्यक्तियों का प्रतिशत | 2001 | 7.03 |
| 6 | लिंगानुपात (प्रति हजार पुरुषों पर महिलाओं की संख्या) | 2001 | 1106.00 |
| 7 | साक्षरता प्रतिशत | | -- |
| 7.1 | कुल | 2001 | 77.49 |
| 7.2 | पुरुष | 2001 | 90.91 |
| 7.3 | स्त्री | 2001 | 65.70 |
| 8 | परिवार का औसत आकार | 2001 | -- |
| 8.1 | ग्रामीण | 2001 | -- |
| 8.2 | नगरीय | 2001 | 3.66 |
| 8.3 | योग | 2001 | 28.41 |
| 9 | कुल जनसंख्या में विकलांग व्यक्तियों का प्रतिशत | 2001 | 2.66 |
| 10 | कुल मुख्य कर्मकरों का जनसंख्या से प्रतिशत | | |
| 10.1 | ग्रामीण | 2001 | -- |
| 10.2 | नगरीय | 2001 | -- |
| 10.3 | योग | 2001 | 24.62 |
| 11 | कृषि कर्मकरों का कुल जनसंख्या से प्रतिशत (कृषक तथा कृषि श्रमिक) | 2001 | 14.41 |
| 12 | कृषि श्रमिक करों का कुल जनसंख्या से प्रतिशत | 2001 | 0.15 |
| 13 | कुल मुख्य कर्मकरों का प्रतिशत | 2001 | -- |
| 13.1 | कृषक | 2001 | 57.90 |
| 13.2 | कृषि श्रमिक | 2001 | 0.61 |
| 13.3 | पारिवारिक उद्योग | 2001 | 1.33 |
| 13.4 | अन्य | 2001 | 40.16 |
| 14 | समस्त जोतों में लघु एवं सीमान्त जोतों का प्रतिशत | 2005-06 | 80.36 |
| 15 | समस्त जोतों के अन्तर्गत क्षेत्रफल में लघु एवं सीमान्त जोतों के अन्तर्गत क्षेत्रफल का प्रतिशत | 2005-06 | 51.73 |
| 16 | सीमान्त जोतों का औसत आकार (हेक्टेयर) | 2005-06 | 0.51 |
| 17 | समस्त जोतों का औसत आकार (हेक्टेयर) | 2005-06 | 1.32 |
| 18 | प्रति 100 हे० प्रतिवेदित क्षेत्रफल पर पशुधन संख्या | 2007 | 92.06 |
| 19 | प्रति 1000 जनसंख्या पर पशुधन संख्या | 2007 | 830.46 |
| 20 | प्रति 100 जनसंख्या पर दूध देने वाले पशुओं की संख्या | 2007 | 23.51 |
| 21 | प्रति 1000 जनसंख्या पर कुक्कुट संख्या | 2007 | 80.64 |
| 22 | पंजीकृत कार्यरत कारखानों में प्रति लाख जनसंख्या पर लगे व्यक्तियों की संख्या | 2007 | 371.43 |
| 23 | पंजीकृत कार्यरत कारखानों में प्रति औद्योगिक श्रमिक एवं कर्मचारी पर उत्पादन का मूल्य | | -- |
| 24 | पंजीकृत कार्यरत कारखानों में प्रति व्यक्ति औद्योगिक उत्पादन का मूल्य (रु०) | | -- |
| 25 | प्रति औद्योगिक कर्मकर आवर्धित मूल्य (हजार रु०) | | -- |

तालिका-2(ब)

| क्र०सं० | मद | 2008-09 | 2009-10 | 2010-11 |
|---------|---|---------|----------|---------|
| 1 | 2 | 3 | 4 | 5 |
| 1 | कुल प्रतिवेदित क्षेत्रफल में वनों के अन्तर्गत क्षेत्रफल का प्रतिशत | 57.56 | 57.77 | -- |
| 2 | कुल प्रतिवेदित क्षेत्रफल में शुद्ध बोये गये क्षेत्रफल का प्रतिशत | 11.69 | 11.44 | -- |
| 3 | फसल सघनता | 1.42 | 1.38 | -- |
| 4 | सकल बोये गये क्षेत्रफल में वाणिज्यिक फसलों के अन्तर्गत क्षेत्रफल का प्रतिशत | 2.46 | 2.67 | -- |
| 5 | खाद्यान फसलों की औसत उपज (कुन्तल) | 1.00 | 0.99 | -- |
| 6 | प्र०हे० उर्वरक उपभोग (कि०ग्रा०) | 3.39 | 5.92 | -- |
| 7 | प्रति व्यक्ति उत्पादन (कि०ग्रा०) | | | |
| 7.1 | अनाज | 135.68 | 128.02 | -- |
| 7.2 | दाले | 3.87 | 3.49 | -- |
| 8 | कृषि उपज का सकल मूल्य (रूपये में) | | | |
| 8.1 | प्रति हेक्टे० शुद्ध बोये गये क्षेत्रफल पर (प्रचलित भावों पर) | 8667.65 | 15117.09 | -- |
| 8.2 | प्रति व्यक्ति ग्रामीण (प्रचलित भावों पर) | | | -- |
| 9 | शुद्ध बोये गये क्षेत्रफल में शुद्ध सिंचित क्षेत्रफल का प्रतिशत | 9.42 | 10.32 | -- |
| 10 | सकल बोये गये क्षेत्रफल में सकल सिंचित क्षेत्रफल का प्रतिशत | 12.77 | 13.67 | -- |
| 11 | प्रति लाख शुद्ध बोये गये क्षेत्र पर कृषि उत्पादन मण्डियों की संख्या | 1.31 | 1.31 | -- |
| 12 | प्रति हजार वर्ग कि०मी० पर शीतगृहों की संख्या | | | -- |
| 13 | प्रति लाख जनसंख्या पर प्रारम्भिक कृषि सहकारी ऋण समितियों की संख्या | 17.60 | 17.34 | 19.23 |
| 14 | प्रति लाख जनसंख्या पर सहकारी कृषि एवं ग्राम्य विकास बैंकों की संख्या | 0.27 | 0.26 | 0.29 |
| 15 | प्रति लाख जनसंख्या पर कृषि सहकारी क्रय विक्रय समितियों की संख्या | 0.40 | 0.39 | 0.44 |
| 16 | वस्तु उत्पाद खण्डों से प्रति व्यक्ति शुद्ध उत्पाद | -- | -- | -- |
| 17 | वस्तु उत्पाद खण्डों से प्रति व्यक्ति शुद्ध उत्पादन (प्रचलित भावों पर) (रु०) | -- | -- | -- |
| 18 | प्रचलित भावों पर कुल शुद्ध घरेलू उत्पाद में विनिर्माण खण्ड का प्रतिशत | -- | -- | -- |
| 19 | कुल आबाद ग्रामों में विद्युतीकृत ग्रामों का प्रतिशत | 96.35 | 99.33 | 99.49 |
| 20 | कुल विद्युत उपभोग में कृषि खण्ड में उपयुक्त विद्युत का प्रतिशत | 0.99 | 1.24 | 1.49 |
| 21 | प्रति व्यक्ति विद्युत उपभोग (किलो वाट घंटा) | 462.46 | 455.14 | 473.18 |
| 22 | प्रति हे० शुद्ध बोये गये क्षेत्र पर कृषि खण्ड में उपयुक्त विद्युत (कि०वा०घं०) | 45.20 | 56.31 | 63.36 |
| 23 | प्रति लाख जनसंख्या पर स्कूल संख्या | | | |
| 23.1 | जूनियर बेसिक स्कूल | 256.91 | 253.46 | 279.38 |
| 23.2 | सीनियर बेसिक स्कूल | 74.39 | 57.55 | 64.09 |
| 23.3 | हायर सेकेन्ड्री स्कूल | 48.66 | 50.46 | 57.83 |
| 23.4 | डिग्री कॉलेज | 0.80 | 0.79 | 0.87 |
| 23.5 | स्नातकोत्तर महाविधालय | 0.27 | 0.26 | 0.29 |
| 24 | अध्यापक छात्र अनुपात | | | |
| 24.1 | जूनियर बेसिक स्कूल | 25.62 | 27.33 | 27.41 |
| 24.2 | सीनियर बेसिक स्कूल | 27.78 | 41.98 | 14.83 |
| 24.3 | हायर सेकेन्ड्री स्कूल | 15.62 | 12.05 | 15.09 |
| 24.4 | डिग्री कॉलेज | 160.38 | 158.60 | 157.52 |
| 24.5 | स्नातकोत्तर महाविधालय | 49.02 | 82.95 | 81.13 |

तालिका-2(ब) क्रमशः

| क्र०सं० | मद | 2008-09 | 2009-10 | 2010-11 |
|---------|--|----------|----------|-----------|
| 1 | 2 | 3 | 4 | 5 |
| 25 | प्रति लाख जनसंख्या पर एलोचिकि०,औष० तथा प्रा०स्वा०के० की सं० | 15.33 | 15.11 | 16.75 |
| 26 | प्रति लाख जनसंख्या पर एलोचिकि०,औष० तथा प्रा०स्वा०के० में शैय्याओं की सं० | 159.19 | 156.88 | 175.08 |
| 27 | प्रति परिवार एवं मातृ शिशु कल्याण केन्द्र/उपकेन्द्र पर औसत जनसंख्या | 3024.44 | 3068.83 | 2552.14 |
| 28 | ऋण जमा अनुपात | 22.97 | 24.46 | 245.08 |
| 29 | कुल ऋण वितरण में प्राथमिक क्षेत्र के ऋण वितरण का प्रतिशत | 35.70 | 39.12 | 3.82 |
| 30 | प्रति व्यक्ति जमा धनराशि (रूपये) | 30621.42 | 32633.00 | 46024.41 |
| 31 | प्रति व्यक्ति ऋण वितरण (रूपये) | 7033.30 | 7982.05 | 112796.73 |
| 32 | प्रति व्यक्ति प्राथमिक क्षेत्र में ऋण वितरण (रूपये) | 2510.97 | 3122.57 | 4306.14 |
| 33 | प्रति व्यक्ति (वाणिज्यक एवं ग्रामीण) शाखा पर जनसंख्या (हजार रू०) | 6.76 | 6.40 | 5.32 |
| 34 | प्रति हजार वर्ग कि०मी० क्षेत्र पर पक्की सड़कों की लम्बाई (कि०मी०) | | | |
| 34.1 | कुल | 724.90 | 733.16 | 733.35 |
| 34.2 | लो०नि०वि० | 617.94 | 626.20 | 626.38 |
| 35 | प्रति लाख जनसंख्या पर पक्की सड़कों की लम्बाई (कि०मी०) | | | |
| 35.1 | कुल | 515.03 | 513.36 | 569.24 |
| 35.2 | लो०नि०वि० | 439.03 | 438.46 | 486.22 |
| 36 | प्रति हजार वर्ग कि०मी० क्षेत्र पर रेलवे लाइन की लम्बाई (कि०मी०) | 1.13 | | 1.13 |
| 37 | प्रति सस्ते गल्ले की दुकान पर सेवित जनसंख्या (हजार में) | 0.82 | 0.88 | 0.80 |
| 38 | प्रति लाख जनसंख्या पर तारघरों की संख्या | 2.00 | 0.53 | 0.58 |
| 39 | प्रति लाख जनसंख्या पर टेलिफोन कनेक्शनों की संख्या | 2810.44 | 2300.45 | 2551.10 |
| 40 | प्रति लाख जनसंख्या पर डाकघरों की संख्या | 56.66 | 55.84 | 61.76 |
| 41 | प्रति सिनेमा गृह पर जनसंख्या हजार में | 125.01 | 190.27 | 171.63 |
| 42 | प्रति व्यक्ति जिला योजना व्यय/परिव्यय (रू०) | | | |
| 42.1 | परिव्यय | 719.94 | 788.36 | 873.96 |
| 42.2 | वास्तविक व्यय | 444.97 | 366.04 | 618.70 |

तालिका 3
कुछ प्रमुख मर्दों के विकास खण्डवार संकेतांक

| क्र०सं० | विकासखण्ड | जनसंख्या का घनत्व प्रति वर्ग किमी० 2001 | अनु०जाति/जनजाति का कुल जनसंख्या से प्रतिशत 2001 | कुछ मुख्य कर्मकरों का कुल जनसंख्या से प्रतिशत 2001 | कृषि में लगे कर्मकरों का कुल मुख्य कर्मकरों से प्रतिशत 2001 | पारिवारिक उद्योग में कर्मकरों का कुल मुख्य कर्मकरों से प्रतिशत 2001 | साक्षर व्यक्तियों का कुल जनसंख्या से प्रतिशत 2001 |
|---------|-----------------|---|---|--|---|---|---|
| 1 | 2 | 3 | 4 | 5 | 6 | 7 | 8 |
| 1 | कोट | 137.52 | 24.34 | 35.28 | 77.80 | 0.68 | 73.09 |
| 2 | कल्जीखाल | 140.18 | 27.02 | 29.03 | 77.54 | 1.22 | 79.17 |
| 3 | पौड़ी | 204.58 | 22.58 | 30.11 | 72.13 | 1.18 | 77.62 |
| 4 | पाबो | 84.00 | 17.06 | 28.54 | 79.29 | 0.98 | 72.80 |
| 5 | थलीसेण | 85.46 | 13.53 | 33.42 | 85.10 | 1.27 | 63.45 |
| 6 | बीरोंखाल | 185.32 | 16.33 | 29.80 | 81.92 | 1.19 | 73.55 |
| 7 | द्वारीखाल | 61.44 | 14.35 | 18.70 | 56.00 | 0.92 | 76.55 |
| 8 | दुगड्डा | 380.45 | 12.91 | 16.83 | 31.26 | 1.26 | 83.13 |
| 9 | जहरीखाल | 105.65 | 11.41 | 12.01 | 48.00 | 2.58 | 79.23 |
| 10 | एकेश्वर | 188.72 | 17.96 | 19.70 | 60.89 | 1.71 | 78.03 |
| 11 | रिखनीखाल | 99.60 | 17.13 | 18.36 | 71.89 | 1.61 | 72.49 |
| 12 | यमकेश्वर | 62.82 | 12.03 | 25.96 | 67.93 | 1.52 | 77.05 |
| 13 | नैनीडाँडा | 132.03 | 15.67 | 18.23 | 70.58 | 1.86 | 72.86 |
| 14 | पोखड़ा | 175.93 | 16.98 | 34.98 | 82.71 | 1.28 | 75.41 |
| 15 | खिर्सू | 78.93 | 16.80 | 27.47 | 57.05 | 1.08 | 83.54 |
| | समस्त विकासखण्ड | 118.32 | 16.22 | 24.27 | 68.60 | 1.28 | 76.17 |

तालिका-3 क्रमशः

3/2

| क्र०सं० | विकासखण्ड का नाम | सकल बोये गये क्षेत्रफल का शुद्ध बाये क्षेत्रफल से प्रतिशत | | | खाद्यान फसलों के अन्तर्गत क्षेत्रफल का सकल बोये क्षेत्रफल से प्रतिशत | | |
|---------|------------------|---|---------|---------|--|---------|---------|
| | | 2000-01 | 2008-09 | 2009-10 | 2000-01 | 2008-09 | 2009-10 |
| 1 | 2 | 9 | 10 | 11 | 12 | 13 | 14 |
| 1 | कोट | 135.24 | 143.77 | 141.03 | 86.83 | 76.22 | 75.80 |
| 2 | कल्जीखाल | 139.82 | 150.79 | 148.10 | 120.09 | 105.43 | 103.98 |
| 3 | पौड़ी | 125.95 | 138.63 | 135.89 | 89.18 | 75.42 | 74.46 |
| 4 | पाबो | 146.23 | 160.52 | 157.83 | 92.34 | 77.50 | 76.28 |
| 5 | थलीसेण | 154.77 | 147.75 | 145.03 | 115.95 | 102.36 | 101.49 |
| 6 | बीरोंखाल | 142.21 | 199.40 | 187.19 | 121.12 | 79.19 | 81.97 |
| 7 | द्वारीखाल | 316.37 | 184.37 | 181.59 | 68.69 | 107.80 | 106.06 |
| 8 | दुगड्डा | 187.10 | 115.25 | 112.51 | 71.37 | 108.54 | 108.01 |
| 9 | जहरीखाल | 131.70 | 134.12 | 131.36 | 116.89 | 106.31 | 105.44 |
| 10 | एकेश्वर | 115.92 | 128.52 | 125.71 | 104.93 | 91.38 | 91.24 |
| 11 | रिखनीखाल | 149.28 | 136.28 | 133.53 | 121.15 | 124.84 | 122.09 |
| 12 | यमकेश्वर | 180.32 | 137.25 | 134.52 | 91.47 | 114.84 | 112.72 |
| 13 | नैनीडाँडा | 116.69 | 134.01 | 131.24 | 87.60 | 73.35 | 72.09 |
| 14 | पोखड़ा | 137.11 | 126.33 | 123.53 | 80.28 | 83.82 | 82.67 |
| 15 | खिर्सू | 145.60 | 129.64 | 126.77 | 92.66 | 96.06 | 95.34 |
| | समस्त विकासखण्ड | 154.37 | 141.66 | 138.41 | 92.87 | 94.51 | 93.69 |

तालिका-3 क्रमशः

3/3

| क्र०सं० | विकासखण्ड का नाम | प्रति हे० सकल बोये गये क्षेत्रफल पर उर्वरक का उपभोग (कि०ग्रा०) | | | सकल सिंचित क्षेत्रफल का शुद्ध सिंचित क्षेत्रफल से प्रतिशत | | |
|---------|------------------|--|---------|---------|---|---------|---------|
| | | 2000-01 | 2008-09 | 2009-10 | 2000-01 | 2008-09 | 2009-10 |
| 1 | 2 | 15 | 16 | 17 | 18 | 19 | 20 |
| 1 | कोट | -- | 0.04 | 0.12 | 189.90 | 180.53 | 172.14 |
| 2 | कल्जीखाल | 0.71 | 0.65 | 0.99 | 184.30 | 180.81 | 172.87 |
| 3 | पौड़ी | 1.98 | 0.27 | 0.45 | 186.70 | 180.66 | 172.39 |
| 4 | पाबो | 0.32 | 0.01 | -- | 186.90 | 186.33 | 177.57 |
| 5 | थलीसैण | 1.08 | 1.27 | 1.65 | 189.00 | 189.46 | 180.53 |
| 6 | बीरोखाल | 0.52 | 0.23 | -- | 188.40 | 183.22 | 175.00 |
| 7 | द्वारीखाल | 0.15 | 0.18 | 0.26 | 188.00 | 186.19 | 177.52 |
| 8 | दुगड्डा | 10.55 | 30.42 | 52.81 | 195.30 | 201.92 | 192.62 |
| 9 | जहरीखाल | 1.00 | 0.35 | 0.59 | 189.50 | 184.41 | 176.03 |
| 10 | एकेश्वर | 1.24 | 0.35 | 0.38 | 182.20 | 178.79 | 170.45 |
| 11 | रिखनीखाल | 2.90 | 3.12 | 5.93 | 184.90 | 183.91 | 175.22 |
| 12 | यमकेश्वर | 0.45 | 0.23 | 1.37 | 187.40 | 192.38 | 183.45 |
| 13 | नैनीडाँडा | 0.50 | -- | 0.22 | 194.40 | 197.33 | 188.16 |
| 14 | पोखड़ा | 0.56 | 0.16 | 0.05 | 185.40 | 186.50 | 177.57 |
| 15 | खिर्सू | 0.52 | 0.01 | 0.73 | 189.60 | 173.43 | 166.23 |
| | समस्त विकासखण्ड | 2.27 | 5.64 | 5.92 | 191.10 | 192.07 | 183.24 |

तालिका-3 क्रमशः

3/4

| क्र०सं० | विकासखण्ड का नाम | शुद्ध सिंचित क्षेत्रफल का शुद्ध बोये गये क्षेत्रफल से प्रतिशत | | | राजकीय नहरों द्वारा शुद्ध सिंचित क्षेत्रफल का कुल शुद्ध सिंचित क्षेत्रफल से प्रतिशत | | |
|---------|------------------|---|---------|---------|---|---------|---------|
| | | 2000-01 | 2008-09 | 2009-10 | 2000-01 | 2008-09 | 2009-10 |
| 1 | 2 | 21 | 22 | 23 | 24 | 25 | 26 |
| 1 | कोट | 4.93 | 4.94 | 5.42 | 46.50 | 19.85 | 19.64 |
| 2 | कल्जीखाल | 6.75 | 6.78 | 7.42 | 46.40 | 19.53 | 19.56 |
| 3 | पौड़ी | 6.05 | 5.97 | 6.54 | 46.30 | 19.34 | 19.33 |
| 4 | पाबो | 6.60 | 6.24 | 6.84 | 52.10 | 23.00 | 22.74 |
| 5 | थलीसैण | 6.62 | 8.34 | 9.14 | 55.00 | 24.68 | 24.52 |
| 6 | बीरोखाल | 7.21 | 7.06 | 7.73 | 48.60 | 20.55 | 20.51 |
| 7 | द्वारीखाल | 8.84 | 8.25 | 9.04 | 51.20 | 22.38 | 22.22 |
| 8 | दुगड्डा | 35.84 | 32.98 | 36.14 | 75.60 | 35.71 | 35.63 |
| 9 | जहरीखाल | 7.56 | 7.34 | 8.03 | 50.70 | 21.76 | 21.76 |
| 10 | एकेश्वर | 4.04 | 4.23 | 4.64 | 43.50 | 18.18 | 18.22 |
| 11 | रिखनीखाल | 6.28 | 6.11 | 6.70 | 50.80 | 22.08 | 22.12 |
| 12 | यमकेश्वर | 8.71 | 8.24 | 9.03 | 57.60 | 25.80 | 25.75 |
| 13 | नैनीडाँडा | 4.76 | 4.40 | 4.83 | 62.30 | 28.67 | 28.66 |
| 14 | पोखड़ा | 3.95 | 3.83 | 4.20 | 51.20 | 22.50 | 22.43 |
| 15 | खिर्सू | 7.20 | 7.50 | 8.20 | 36.00 | 14.69 | 14.75 |
| | समस्त विकासखण्ड | 10.06 | 9.42 | 10.32 | 61.60 | 27.67 | 27.61 |

तालिका-3 क्रमशः

3/5

| क्र०सं० | विकासखण्ड का नाम | कुल नलकूपों द्वारा शुद्ध सिंचित क्षेत्रफल का कुल शुद्ध सिंचित क्षेत्रफल से प्रतिशत | | | प्रति सौ आबाद ग्रामों पर बायो गैस संयंत्रों की संख्या | | |
|---------|------------------|--|---------|---------|---|---------|---------|
| | | 2000-01 | 2008-09 | 2009-10 | 2000-01 | 2009-10 | 2010-11 |
| 1 | 2 | 27 | 28 | 29 | 30 | 31 | 32 |
| 1 | कोट | -- | -- | -- | 13.10 | 16.97 | 16.97 |
| 2 | कल्जीखाल | -- | -- | -- | 10.90 | 23.14 | 23.14 |
| 3 | पोड़ी | -- | -- | -- | 12.80 | 20.00 | 20.00 |
| 4 | पाबो | -- | -- | -- | 27.60 | 35.62 | 35.62 |
| 5 | थलीसेण | -- | -- | -- | 13.90 | 17.16 | 17.16 |
| 6 | बीरौखाल | -- | -- | -- | 11.20 | 18.07 | 18.07 |
| 7 | द्वारीखाल | -- | -- | -- | 13.80 | 17.26 | 17.26 |
| 8 | दुगड्डा | 17.40 | 8.37 | 13.56 | 108.30 | 140.43 | 140.43 |
| 9 | जहरीखाल | -- | -- | -- | 22.10 | 27.65 | 27.65 |
| 10 | एकेश्वर | -- | -- | -- | 15.70 | 20.18 | 20.18 |
| 11 | रिखनीखाल | -- | -- | -- | 15.80 | 23.37 | 23.37 |
| 12 | यमकेश्वर | -- | -- | -- | 16.70 | 26.32 | 26.32 |
| 13 | नैनीडाँडा | -- | -- | -- | 12.70 | 18.09 | 18.09 |
| 14 | पोखड़ा | -- | -- | -- | 17.70 | 34.68 | 34.68 |
| 15 | खिर्सू | -- | -- | -- | 28.20 | 38.02 | 38.02 |
| | समस्त विकासखण्ड | 17.40 | 1.00 | 1.62 | 24.40 | 33.15 | 33.15 |

तालिका-3 क्रमशः

3/6

| क्र०सं० | विकास खण्ड का नाम | विद्युतीकृत ग्रामों का कुल आबाद ग्रामों से प्रतिशत | | |
|---------|-------------------|--|---------|---------|
| | | 2000-01 | 2008-09 | 2009-10 |
| 1 | 2 | 33 | 34 | 35 |
| 1 | कोट | 77.50 | 92.20 | 100.00 |
| 2 | कल्जीखाल | 83.50 | 96.69 | 100.00 |
| 3 | पोड़ी | 100.00 | 100.00 | 100.00 |
| 4 | पाबो | 88.30 | 95.89 | 100.00 |
| 5 | थलीसेण | 81.20 | 97.06 | 100.00 |
| 6 | बीरौखाल | 76.80 | 100.00 | 100.00 |
| 7 | द्वारीखाल | 76.90 | 97.79 | 100.00 |
| 8 | दुगड्डा | 70.40 | 100.00 | 100.00 |
| 9 | जहरीखाल | 52.90 | 94.47 | 99.54 |
| 10 | एकेश्वर | 68.40 | 100.00 | 100.00 |
| 11 | रिखनीखाल | 51.60 | 92.39 | 100.00 |
| 12 | यमकेश्वर | 61.10 | 91.23 | 97.37 |
| 13 | नैनीडाँडा | 45.50 | 96.93 | 99.32 |
| 14 | पोखड़ा | 83.90 | 100.00 | 100.00 |
| 15 | खिर्सू | 84.90 | 96.69 | 100.00 |
| | समस्त विकासखण्ड | 76.20 | 99.71 | 99.71 |

तालिका-3 क्रमशः

3/7

| क्र०सं० | विकासखण्ड का नाम | प्रति लाख जनसंख्या पर कुल पक्की सड़कों की लम्बाई (कि०मी०) | | | प्रति हजार वर्ग कि०मी० पर कुल पक्की सड़कों की लम्बाई (कि०मी०) | | |
|---------|------------------|---|---------|---------|---|---------|---------|
| | | 2000-01 | 2008-09 | 2009-10 | 2000-01 | 2008-09 | 2009-10 |
| 1 | 2 | 36 | 37 | 38 | 39 | 40 | 41 |
| 1 | कोट | 813.17 | 969.55 | 1114.20 | 1136.61 | 1333.33 | 1532.26 |
| 2 | कल्जीखाल | 820.82 | 758.12 | 773.04 | 885.11 | 1062.76 | 1083.68 |
| 3 | पौड़ी | 750.65 | 879.21 | 885.77 | 1568.49 | 1798.66 | 1812.08 |
| 4 | पाबो | 493.38 | 603.31 | 603.31 | 422.02 | 506.76 | 506.76 |
| 5 | थलीसेण | 460.29 | 556.87 | 556.87 | 401.84 | 475.90 | 475.90 |
| 6 | बीरोंखाल | 433.43 | 546.12 | 546.12 | 819.67 | 1012.05 | 1012.05 |
| 7 | द्वारीखाल | 356.43 | 605.93 | 605.93 | 223.21 | 372.26 | 372.26 |
| 8 | दुगड्डा | 217.84 | 252.33 | 252.33 | 855.56 | 960.00 | 960.00 |
| 9 | जहरीखाल | 581.17 | 1006.65 | 1006.65 | 627.99 | 1063.55 | 1063.55 |
| 10 | एकेश्वर | 574.89 | 713.65 | 713.65 | 1105.88 | 1346.82 | 1346.82 |
| 11 | रिखनीखाल | 445.51 | 615.59 | 615.59 | 454.55 | 613.10 | 613.10 |
| 12 | यमकेश्वर | 583.01 | 732.78 | 732.78 | 413.04 | 460.37 | 460.37 |
| 13 | नैनीडाँडा | 482.74 | 583.89 | 583.89 | 655.56 | 770.91 | 770.91 |
| 14 | पोखड़ा | 685.10 | 822.38 | 822.38 | 1231.88 | 1446.81 | 1446.81 |
| 15 | खिर्सू | 762.66 | 837.67 | 837.67 | 614.09 | 661.18 | 661.18 |
| | समस्त विकासखण्ड | 492.42 | 625.83 | 633.16 | 600.28 | 740.49 | 749.16 |

तालिका-3 क्रमशः

3/8

| क्र०सं० | विकासखण्ड का नाम | प्रति लाख जनसंख्या पर लो०नि०वि० द्वारा संघृत पक्की सड़कों की लम्बाई (कि०मी०) | | | प्रति हजार वर्ग कि०मी० पर लो०नि०वि० द्वारा संघृत पक्की सड़कों की लम्बाई (कि०मी०) | | |
|---------|------------------|--|---------|---------|--|---------|---------|
| | | 2000-01 | 2008-09 | 2009-10 | 2000-01 | 2008-09 | 2009-10 |
| 1 | 2 | 42 | 43 | 44 | 45 | 46 | 47 |
| 1 | कोट | 684.97 | 789.71 | 934.36 | 907.10 | 1086.02 | 1284.95 |
| 2 | कल्जीखाल | 492.48 | 629.78 | 644.70 | 702.13 | 882.85 | 903.77 |
| 3 | पौड़ी | 498.25 | 626.60 | 633.16 | 1041.10 | 1281.88 | 1295.30 |
| 4 | पाबो | 493.38 | 603.31 | 603.31 | 422.02 | 506.76 | 506.76 |
| 5 | थलीसेण | 449.75 | 546.29 | 546.29 | 392.64 | 466.87 | 466.87 |
| 6 | बीरोंखाल | 353.24 | 409.59 | 409.59 | 668.03 | 759.04 | 759.04 |
| 7 | द्वारीखाल | 266.13 | 515.64 | 515.64 | 166.67 | 316.79 | 316.79 |
| 8 | दुगड्डा | 176.35 | 210.27 | 210.27 | 692.59 | 800.00 | 800.00 |
| 9 | जहरीखाल | 470.63 | 895.85 | 895.85 | 508.53 | 946.49 | 946.49 |
| 10 | एकेश्वर | 431.17 | 618.70 | 618.70 | 829.41 | 1167.63 | 1167.63 |
| 11 | रिखनीखाल | 299.98 | 469.16 | 469.16 | 306.06 | 467.26 | 467.26 |
| 12 | यमकेश्वर | 583.01 | 732.78 | 732.78 | 413.04 | 460.37 | 460.37 |
| 13 | नैनीडाँडा | 482.74 | 583.89 | 583.89 | 655.56 | 770.91 | 770.91 |
| 14 | पोखड़ा | 463.45 | 600.66 | 600.66 | 833.33 | 1056.74 | 1056.74 |
| 15 | खिर्सू | 687.64 | 800.17 | 800.17 | 553.69 | 631.58 | 631.58 |
| | समस्त विकासखण्ड | 411.56 | 543.23 | 550.56 | 501.71 | 642.76 | 651.43 |

तालिका-3 क्रमशः

3/9

| क्र०सं० | विकासखण्ड का नाम | प्रति लाख जनसंख्या पर एलोपैथिक चिकित्सालय / औषधालय एवं प्राथमिक स्वास्थ्य केन्द्रों तथा सामुदायिक स्वास्थ्य केन्द्रों की संख्या | | | प्रति लाख जनसंख्या पर एलोपैथिक चिकित्सालय/औषधालय एवं प्राथमिक स्वास्थ्य केन्द्रों में उपलब्ध शैख्याओं की संख्या | | |
|---------|------------------|---|---------|---------|---|---------|---------|
| | | 2000-01 | 2009-10 | 2010-11 | 2000-01 | 2009-10 | 2010-11 |
| 1 | 2 | 48 | 49 | 50 | 51 | 52 | 53 |
| 1 | कोट | 20.86 | 23.46 | 23.46 | 83.40 | 93.83 | 93.83 |
| 2 | कल्जीखाल | 14.05 | 11.94 | 11.94 | 129.20 | 137.30 | 137.30 |
| 3 | पौड़ी | 12.76 | 13.12 | 13.12 | 51.00 | 52.49 | 52.49 |
| 4 | पाबो | 18.54 | 16.09 | 16.09 | 142.90 | 144.80 | 144.80 |
| 5 | थलीसेण | 11.79 | 10.57 | 10.57 | 42.10 | 81.06 | 81.06 |
| 6 | बीरौखाल | 22.31 | 21.67 | 21.67 | 93.20 | 143.03 | 143.03 |
| 7 | द्वारीखाल | 24.95 | 26.14 | 26.14 | 99.70 | 104.55 | 104.55 |
| 8 | दुगड्डा | 11.17 | 8.60 | 8.60 | 47.10 | 28.67 | 28.67 |
| 9 | जहरीखाल | 21.09 | 22.16 | 22.16 | 84.30 | 75.97 | 75.97 |
| 10 | एकेश्वर | 17.60 | 18.38 | 18.38 | 70.40 | 61.26 | 61.26 |
| 11 | रिखनीखाल | 20.63 | 20.92 | 20.92 | 82.50 | 71.72 | 95.63 |
| 12 | यमकेश्वर | 24.65 | 24.26 | 24.26 | 152.80 | 77.65 | 77.65 |
| 13 | नैनीडाँडा | 21.10 | 19.28 | 19.28 | 84.30 | 148.73 | 148.73 |
| 14 | पोखड़ा | 18.69 | 20.16 | 20.16 | 74.70 | 64.50 | 64.50 |
| 15 | खिरसू | 24.29 | 20.84 | 20.84 | 97.10 | 83.35 | 83.35 |
| | समस्त विकासखण्ड | 18.28 | 17.15 | 17.15 | 86.40 | 85.93 | 87.26 |

तालिका-3 क्रमशः

3/10

| क्र०सं० | विकासखण्ड का नाम | प्रति लाख जनसंख्या पर प्राथमिक स्वास्थ्य केन्द्रों की संख्या | | | प्रति लाख जनसंख्या पर जू0बेसिक स्कूलों की संख्या | | |
|---------|------------------|--|---------|---------|--|---------|---------|
| | | 2000-01 | 2009-10 | 2010-11 | 2000-01 | 2009-10 | 2010-11 |
| 1 | 2 | 54 | 55 | 56 | 57 | 58 | 59 |
| 1 | कोट | 6.90 | 7.82 | 7.82 | 354.70 | 433.95 | 426.13 |
| 2 | कल्जीखाल | 5.60 | 2.98 | 2.98 | 320.30 | 355.18 | 352.20 |
| 3 | पौड़ी | 6.30 | 6.56 | 6.56 | 248.70 | 255.89 | 255.89 |
| 4 | पाबो | 5.30 | 2.68 | 2.68 | 285.90 | 327.13 | 327.13 |
| 5 | थलीसेण | 3.90 | 3.52 | 3.52 | 269.20 | 297.82 | 296.06 |
| 6 | बीरौखाल | 4.00 | 2.17 | 2.17 | 296.10 | 338.07 | 335.90 |
| 7 | द्वारीखाल | 9.00 | 9.50 | 9.50 | 312.70 | 354.05 | 354.05 |
| 8 | दुगड्डा | 2.40 | 1.91 | 1.91 | 150.10 | 113.74 | 112.78 |
| 9 | जहरीखाल | 6.00 | 6.33 | 6.33 | 307.20 | 326.05 | 326.05 |
| 10 | एकेश्वर | 5.80 | 6.13 | 6.13 | 299.20 | 358.36 | 352.23 |
| 11 | रिखनीखाल | 5.80 | 5.98 | 5.98 | 297.60 | 313.77 | 313.77 |
| 12 | यमकेश्वर | 4.90 | 4.85 | 4.85 | 303.20 | 327.57 | 325.14 |
| 13 | नैनीडाँडा | 5.20 | 2.75 | 2.75 | 308.50 | 349.79 | 349.79 |
| 14 | पोखड़ा | 3.70 | 4.03 | 4.03 | 295.20 | 366.85 | 362.82 |
| 15 | खिरसू | 4.80 | 4.17 | 4.17 | 296.30 | 341.74 | 337.57 |
| | समस्त विकासखण्ड | 5.10 | 4.33 | 4.33 | 278.43 | 296.93 | 295.10 |

तालिका-3 क्रमशः

3/11

| क्र०सं० | विकासखण्ड का नाम | प्रति लाख जनसंख्या पर सीनियर बेसिक स्कूलों की संख्या | | | प्रति लाख जनसंख्या पर हायर सेकेन्डरी स्कूलों की संख्या | | |
|---------|------------------|---|---------|---------|---|---------|---------|
| | | 2000-01 | 2009-10 | 2010-11 | 2000-01 | 2009-10 | 2010-11 |
| 1 | 2 | 60 | 61 | 62 | 63 | 64 | 65 |
| 1 | कोट | 97.30 | 93.83 | 89.92 | 45.20 | 66.46 | 66.46 |
| 2 | कल्जीखाल | 70.20 | 56.71 | 56.71 | 36.50 | 80.59 | 80.59 |
| 3 | पौड़ी | 73.30 | 29.53 | 45.93 | 41.40 | 82.02 | 91.86 |
| 4 | पाबो | 79.40 | 80.44 | 80.44 | 37.00 | 50.95 | 50.95 |
| 5 | थलीसेण | 66.30 | 79.30 | 77.54 | 37.30 | 65.20 | 65.20 |
| 6 | बीरोखाल | 56.70 | 56.35 | 56.35 | 52.70 | 62.85 | 62.85 |
| 7 | द्वारीखाल | 81.60 | 78.41 | 78.41 | 45.30 | 71.29 | 71.29 |
| 8 | दुगड्डा | 44.60 | 50.66 | 50.66 | 24.80 | 33.45 | 40.14 |
| 9 | जहरीखाल | 66.20 | 82.30 | 75.97 | 54.20 | 69.64 | 69.64 |
| 10 | एकेश्वर | 73.30 | 64.32 | 64.32 | 44.00 | 64.32 | 64.32 |
| 11 | रिखनीखाल | 70.70 | 44.82 | 44.82 | 38.30 | 68.73 | 68.73 |
| 12 | यमकेश्वर | 78.80 | 77.65 | 75.22 | 36.90 | 60.66 | 60.66 |
| 13 | नैनीडाँडा | 68.50 | 46.82 | 49.58 | 50.10 | 68.86 | 68.86 |
| 14 | पोखड़ा | 74.70 | 68.53 | 72.56 | 41.10 | 72.56 | 72.56 |
| 15 | खिरसू | 72.80 | 62.51 | 62.51 | 68.00 | 75.02 | 87.52 |
| | समस्त विकासखण्ड | 69.00 | 63.62 | 63.95 | 41.50 | 61.78 | 63.95 |

तालिका-3 क्रमशः

3/12

| क्र०सं० | विकासखण्ड का नाम | प्रति व्यवसायिक बैंक शाखा पर जनसंख्या | | |
|---------|------------------|---------------------------------------|---------|---------|
| | | 2000-01 | 2009-10 | 2010-11 |
| 1 | 2 | 66 | 67 | 68 |
| 1 | कोट | 12790 | 6395 | 6395 |
| 2 | कल्जीखाल | 33504 | 16752 | 16752 |
| 3 | पौड़ी | 30482 | 30482 | 30482 |
| 4 | पाबो | 12431 | 12431 | 12431 |
| 5 | थलीसेण | 18915 | 18915 | 18915 |
| 6 | बीरोखाल | 9229 | 9229 | 9229 |
| 7 | द्वारीखाल | 8417 | 8417 | 8417 |
| 8 | दुगड्डा | 26156 | 26156 | 26156 |
| 9 | जहरीखाल | 15795 | 10530 | 10530 |
| 10 | एकेश्वर | 8162 | 8162 | 8162 |
| 11 | रिखनीखाल | 16732 | 16732 | 16732 |
| 12 | यमकेश्वर | 41213 | 13738 | 13738 |
| 13 | नैनीडाँडा | 5187 | 5187 | 5187 |
| 14 | पोखड़ा | 4961 | 4961 | 4961 |
| 15 | खिरसू | 23995 | 23995 | 23995 |
| | समस्त विकासखण्ड | 13054 | 11548 | 11548 |

I-सामान्य सूचनायें

तालिका 4

जनपद के विकासखण्डवार कुछ सामान्य सूचनायें वर्ष 2010-11

| विकास खण्ड का नाम | तहसील का नाम | सम्बन्धित लोक क्षेत्र का क्रमांक व नाम | सम्बन्धित विधानसभा क्षेत्र का क्रमांक व नाम | जिला मुख्यालय से विकास खण्ड की दूरी | ग्राम पंचायत विकास अधिकारी क्षेत्र संख्या |
|-------------------|--------------------|--|---|-------------------------------------|---|
| 1 | 2 | 3 | 4 | 5 | 6 |
| कोट | पौड़ी श्रीनगर | 2 गढवाल | 38 श्रीनगर | 19 | 68 |
| कल्जीखाल | पौड़ी | 2 गढवाल | 37 पौड़ी 38 श्रीनगर | 25 | 87 |
| पौड़ी | पौड़ी | 2 गढवाल | 37 पौड़ी 38 श्रीनगर | 1 | 64 |
| पाबो | पौड़ी,चौबट्टाखाल | 2 गढवाल | 37 पौड़ी 39 चौबट्टाखाल | 26 | 74 |
| थलीसैण | थलीसैण | 2 गढवाल | 39 चौबट्टाखाल | 92 | 101 |
| बीरोंखाल | थलीसैण,धुमाकोट | 2 गढवाल | 40 लैन्सडाउन | 134 | 102 |
| द्वारीखाल | लैन्सडाउन,सतपुली | 2 गढवाल | 36 यमकेश्वर 40 लैन्सडाउन | 82 | 99 |
| दुगड्डा | कोटद्वार,लैन्सडाउन | 2 गढवाल | 36 यमकेश्वर 41 कोटद्वार 40 लैन्सडाउन | 92 | 99 |
| जहरीखाल | लैन्सडाउन,सतपुली | 2 गढवाल | 40 लैन्सडाउन | 76 | 74 |
| एकेश्वर | लैन्सडाउन | 2 गढवाल | 39 चौबट्टाखाल | 52 | 83 |
| रिखनीखाल | लैन्सडाउन | 2 गढवाल | 40 लैन्सडाउन | 165 | 81 |
| यमकेश्वर | यमकेश्वर | 2 गढवाल | 36 यमकेश्वर | 154 | 86 |
| नैनीडाँडा | धुमाकोट | 2 गढवाल | 40 लैन्सडाउन | 180 | 90 |
| पोखड़ा | सतपुली चौबट्टाखाल | 2 गढवाल | 39 चौबट्टाखाल | 104 | 57 |
| खिसू | श्रीनगर | 2 गढवाल | 38 श्रीनगर | 19 | 43 |
| योग ग्रामीण | | | | | 1208 |
| नगरीय | | | | | 0 |
| योग जनपद | | | | | 1208 |

4/2

तालिका-4 क्रमशः

| विकासखण्ड का नाम | विकास खण्ड कार्यालय से निकटतम रेलवे स्टेशन की दूरी | | सिनेमाघर संख्या | पुलिस स्टेशन (थाना) संख्या | सस्ते गल्ले की दुकानों की संख्या |
|------------------|--|---------------|-----------------|----------------------------|----------------------------------|
| | नाम | दूरी (कि०मी०) | | | |
| 1 | 8 | 9 | 10 | 11 | 12 |
| कोट | कोटद्वार | 127 | 0 | 0 | 28 |
| कल्जीखाल | कोटद्वार | 80 | 0 | 0 | 51 |
| पौड़ी | कोटद्वार | 108 | 0 | 0 | 60 |
| पाबो | कोटद्वार | 77 | 0 | 0 | 54 |
| थलीसैण | कोटद्वार | 147 | 0 | 0 | 89 |
| बीरोंखाल | कोटद्वार | 105 | 0 | 0 | 55 |
| द्वारीखाल | कोटद्वार | 51 | 0 | 1 | 54 |
| दुगड्डा | कोटद्वार | 15 | 0 | 1 | 91 |
| जहरीखाल | कोटद्वार | 41 | 0 | 0 | 44 |
| एकेश्वर | कोटद्वार | 60 | 0 | 0 | 46 |
| रिखनीखाल | कोटद्वार | 84 | 0 | 1 | 45 |
| यमकेश्वर | कोटद्वार | 77 | 0 | 1 | 65 |
| नैनीडाँडा | कोटद्वार | 88 | 0 | 1 | 68 |
| पोखड़ा | कोटद्वार | 104 | 0 | 0 | 40 |
| खिसू | कोटद्वार | 127 | 0 | 0 | 23 |
| योग ग्रामीण | | | 0 | 5 | 813 |
| नगरीय | | | 4 | 6 | 48 |
| योग जनपद | | | 4 | 11 | 861 |

तालिका 5

जनपद में जनसंख्या 2001 एवं उसके बाद आधार भूत आंकड़ा सर्वेक्षण 2010-2011 के अनुसार
ग्रामों का विकास खण्डवार विवरण

| विकासखण्ड | जनगणना 2001के अनुसार ग्रामों की संख्या | | | 31-3-2011 की स्थिति के अनुसार ग्रामों की संख्या | | | 2001 की जनगणना के बाद नगर क्षेत्र में स्थानान्तरित ग्रामों की संख्या एवं उनके नाम | अभ्युक्ति |
|-------------|---|-------------|------|--|-------------|------|--|-----------|
| | आबाद | गैर आबाद | कुल | आबाद | गैर आबाद | कुल | | |
| 1 | 2 | 3 | 4 | 5 | 6 | 7 | 8 | 9 |
| कोट | 218 | 48 | 266 | 218 | 48 | 266 | 0 | |
| कल्जीखाल | 242 | 32 | 274 | 242 | 32 | 274 | 0 | |
| पौड़ी | 180 | 34 | 214 | 180 | 34 | 214 | 0 | |
| पाबो | 146 | 12 | 158 | 146 | 12 | 158 | 0 | |
| थलीसैण | 204 | 20 | 224 | 204 | 20 | 224 | 0 | |
| बीरोंखाल | 249 | 18 | 267 | 249 | 18 | 267 | 0 | |
| द्वारीखाल | 226 | 8 | 234 | 226 | 8 | 234 | 0 | |
| दुगडा | 277 | 11 | 288 | 277 | 11 | 288 | 0 | |
| जहरीखाल | 217 | 19 | 236 | 217 | 19 | 236 | 0 | |
| एकेस्वर | 228 | 41 | 269 | 228 | 41 | 269 | 0 | |
| रिखनीखाल | 184 | 6 | 190 | 184 | 6 | 190 | 0 | |
| यमकेस्वर | 228 | 14 | 242 | 228 | 14 | 242 | 0 | |
| नैनीडाँडा | 293 | 12 | 305 | 293 | 12 | 305 | 0 | |
| पोखड़ा | 124 | 13 | 137 | 124 | 13 | 137 | 0 | |
| खिसू | 121 | 25 | 146 | 121 | 25 | 146 | 0 | |
| योग ग्रामीण | 3137 | 313 | 3450 | 3137 | 313 | 3450 | 0 | |
| वन क्षेत्र | 14 | 19 | 33 | 14 | 19 | 33 | 0 | |
| योग जनपद | 3151 | 332 | 3483 | 3151 | 332 | 3483 | 0 | |

II-क्षेत्रफल एवं जनसंख्या

तालिका 6

जनपद की ग्रामीण जनसंख्या की प्रति 10 वर्ष की जनसंख्या वृद्धि (जनगणना-2001)

| वर्ष/विकासखण्ड | ग्रामीण जनसंख्या | | | गत दशक में प्रतिशत वृद्धि |
|---------------------------|------------------|--------|--------|---------------------------|
| | व्यक्ति | पुरुष | स्त्री | |
| 1 | 2 | 3 | 4 | 5 |
| 1981 | 575208 | 267810 | 307398 | 11 |
| 1991 | 590359 | 278760 | 311599 | 7.05 |
| 2001 | 607203 | 281706 | 325497 | 2.85 |
| विकास खण्डवार 2001 | | | | |
| कोट | 25579 | 11416 | 14163 | -11.05 |
| कल्जीखाल | 33504 | 14906 | 18598 | -5.85 |
| पौड़ी | 30482 | 14090 | 16392 | -2.88 |
| पाबो | 37294 | 16643 | 20651 | -1.24 |
| थलीसैण | 56746 | 26232 | 30514 | 11.51 |
| बीरोंखाल | 46144 | 20276 | 25868 | -6.41 |
| द्वारीखाल | 42084 | 19523 | 22561 | -4.56 |
| दुगड्डा | 104625 | 51784 | 52841 | 29.82 |
| जहरीखाल | 31590 | 14622 | 16968 | -4.84 |
| एकेश्वर | 32649 | 14548 | 18101 | -4.21 |
| रिखनीखाल | 33464 | 15379 | 18085 | -1.39 |
| यमकेश्वर | 41213 | 19457 | 21756 | 1.59 |
| नैनीडाँडा | 36308 | 16440 | 19868 | -4.25 |
| पोखड़ा | 24806 | 11013 | 13793 | -7.3 |
| खिसू | 23995 | 11598 | 12397 | 16.58 |
| योग विकास खण्ड | 600483 | 277927 | 322556 | -- |
| वन क्षेत्र | 6720 | 3779 | 2941 | 34.94 |
| योग ग्रामीण | 607203 | 281706 | 325497 | 2.85 |

तालिका 7

जनपद में विकास खण्डवार क्षेत्रफल, आवासीय मकान एवं परिवार, अनुजाति एवं जनजाति की संख्या

| वर्ष/ विकासखण्ड | क्षेत्रफल वर्ग (कि०मी०) | आवासीय मकानों की संख्या | परिवारों की संख्या | कुल जनसंख्या | | |
|---------------------------|-------------------------------|-------------------------------|-----------------------|--------------|--------|--------|
| | | | | कुल | पुरुष | स्त्री |
| 1 | 2 | 3 | 4 | 5 | 6 | 7 |
| 1981 | 5440 | 120056 | 131308 | 637877 | 305066 | 332811 |
| 1991 | 5230 | 136927 | 138316 | 671541 | 326378 | 345163 |
| 2001 | 5329 | 24533 | 149987 | 697078 | 331061 | 366017 |
| विकास खण्डवार 2001 | | | | | | |
| कोट | 186 | -- | 6219 | 25579 | 11416 | 14163 |
| कल्जीखाल | 239 | -- | 7865 | 33504 | 14906 | 18598 |
| पौड़ी | 149 | -- | 6943 | 30482 | 14090 | 16392 |
| पाबो | 444 | -- | 8137 | 37294 | 16643 | 20651 |
| थलीसैण | 664 | -- | 10751 | 56746 | 26232 | 30514 |
| बीरोंखाल | 249 | -- | 9968 | 46144 | 20276 | 25868 |
| द्वारीखाल | 685 | -- | 9541 | 42084 | 19523 | 22561 |
| दुगडा | 275 | -- | 21698 | 104625 | 51784 | 52841 |
| जहरीखाल | 299 | -- | 6731 | 31590 | 14622 | 16968 |
| एकेश्वर | 173 | -- | 7532 | 32649 | 14548 | 18101 |
| रिखनीखाल | 336 | -- | 6913 | 33464 | 15379 | 18085 |
| यमकेश्वर | 656 | -- | 8897 | 41213 | 19457 | 21756 |
| नैनीडाँडा | 275 | -- | 7859 | 36308 | 16440 | 19868 |
| पोखड़ा | 141 | -- | 5556 | 24806 | 11013 | 13793 |
| खिसू | 304 | -- | 5585 | 23995 | 11598 | 12397 |
| समस्त विकास खण्ड | 5075 | -- | 130195 | 600483 | 277927 | 322556 |
| वन क्षेत्र | -- | -- | 1401 | 6720 | 3779 | 2941 |
| ग्रामीण क्षेत्र | 5075 | -- | 131596 | 607203 | 281706 | 325497 |
| नगरीय | 254 | 24533 | 18391 | 89875 | 49355 | 40520 |
| योग जनपद | 5329 | 24533 | 149987 | 697078 | 331061 | 366017 |

तालिका-7 क्रमशः

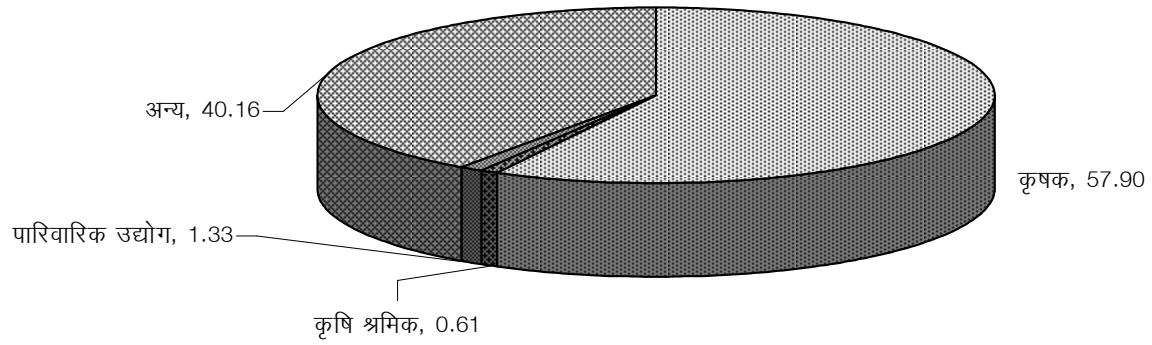
7/2

| वर्ष/ विकासखण्ड | अनुसूचित जाति की जनसंख्या | | | अनुसूचित जनजाति की जनसंख्या | | |
|---------------------------|---------------------------|-------|--------|-----------------------------|-------|--------|
| | कुल | पुरुष | स्त्री | कुल | पुरुष | स्त्री |
| 1 | 8 | 9 | 10 | 11 | 12 | 13 |
| 1981 | 74902 | 36835 | 38067 | 1097 | 639 | 458 |
| 1991 | 90682 | 45046 | 45636 | 1500 | 859 | 641 |
| 2001 | 106653 | 52528 | 54125 | 1594 | 888 | 706 |
| विकास खण्डवार 2001 | | | | | | |
| कोट | 6225 | 2968 | 3257 | 1 | 1 | -- |
| कल्जीखाल | 9047 | 4349 | 4698 | 6 | 3 | 3 |
| पौड़ी | 6878 | 3336 | 3542 | 5 | 4 | 1 |
| पाबो | 6363 | 3014 | 3349 | -- | -- | -- |
| थलीसैण | 7673 | 3658 | 4015 | 6 | 6 | -- |
| बीरोंखाल | 7521 | 3621 | 3900 | 16 | 8 | 8 |
| द्वारीखाल | 6031 | 2973 | 3058 | 9 | 5 | 4 |
| दुगड़ा | 12338 | 6399 | 5939 | 1171 | 623 | 548 |
| जहरीखाल | 3601 | 1771 | 1830 | 2 | 2 | -- |
| एकेश्वर | 5864 | 2715 | 3149 | -- | -- | -- |
| रिखनीखाल | 5728 | 2845 | 2883 | 4 | 4 | -- |
| यमकेश्वर | 4921 | 2438 | 2483 | 38 | 19 | 19 |
| नैनीडाँडा | 5681 | 2812 | 2869 | 7 | 3 | 4 |
| पोखड़ा | 4211 | 1965 | 2246 | 1 | -- | 1 |
| खिसू | 4020 | 1976 | 2044 | 10 | 3 | 7 |
| समस्त विकास खण्ड | 96102 | 46840 | 49262 | 1276 | 681 | 595 |
| वन क्षेत्र | 615 | 361 | 254 | 72 | 63 | 9 |
| ग्रामीण क्षेत्र | 96717 | 47201 | 49516 | 1348 | 744 | 604 |
| नगरीय | 9936 | 5327 | 4609 | 246 | 144 | 102 |
| योग जनपद | 106653 | 52528 | 54125 | 1594 | 888 | 706 |

तालिका 8
जनपद में विकास खण्डवार जनसंख्या का आर्थिक वर्गीकरण

| वर्ष/ विकासखण्ड | मुख्य कर्मकर | | | | | सीमान्त कर्मकर | कुल कर्मकर |
|---------------------------|--------------|----------------|---------------------|-------|--------|-------------------|---------------|
| | कृषक | कृषि श्रमिक | पारिवारिक उद्योग | अन्य | कुल | | |
| 1 | 2 | 3 | 4 | 5 | 6 | 7 | 8 |
| 1981 | 165037 | 1891 | 2186 | 61957 | 231071 | 46236 | 277307 |
| 1991 | 131326 | 3922 | 1088 | 76302 | 212638 | 50582 | 263220 |
| 2001 | 99391 | 1049 | 2280 | 68927 | 171647 | 98224 | 269871 |
| विकास खण्डवार 2001 | | | | | | | |
| कोट | 6979 | 41 | 61 | 1942 | 9023 | 1924 | 10947 |
| कल्जीखाल | 7496 | 46 | 119 | 2065 | 9726 | 5251 | 14977 |
| पौड़ी | 6556 | 63 | 108 | 2450 | 9177 | 3959 | 13136 |
| पाबो | 8414 | 26 | 104 | 2101 | 10645 | 6057 | 16702 |
| थलीसैण | 16095 | 45 | 241 | 2585 | 18966 | 7751 | 26717 |
| बीरोखाल | 11209 | 54 | 163 | 2323 | 13749 | 6505 | 20254 |
| द्वारीखाल | 4340 | 66 | 72 | 3390 | 7868 | 9700 | 17568 |
| दुगडा | 5181 | 323 | 222 | 11881 | 17607 | 12038 | 29645 |
| जहरीखाल | 1779 | 42 | 98 | 1875 | 3794 | 6801 | 10595 |
| एकेश्वर | 3869 | 47 | 110 | 2405 | 6431 | 8248 | 14679 |
| रिखनीखाल | 4392 | 25 | 99 | 1628 | 6144 | 7999 | 14143 |
| यमकेश्वर | 7218 | 50 | 163 | 3268 | 10699 | 6753 | 17452 |
| नैनीडाँडा | 4617 | 54 | 123 | 1824 | 6618 | 7334 | 13952 |
| पोखड़ा | 7135 | 41 | 111 | 1389 | 8676 | 2720 | 11396 |
| खिसू | 3712 | 48 | 71 | 2760 | 6591 | 2892 | 9483 |
| समस्त विकास खण्ड | 98992 | 971 | 1865 | 43886 | 145714 | 95932 | 241646 |
| वन क्षेत्र | 44 | 26 | 71 | 2473 | 2614 | 272 | 2886 |
| ग्रामीण क्षेत्र | 99036 | 997 | 1936 | 46359 | 148328 | 96204 | 244532 |
| नगरीय | 355 | 52 | 344 | 22568 | 23319 | 2020 | 25339 |
| योग जनपद | 99391 | 1049 | 2280 | 68927 | 171647 | 98224 | 269871 |

मुख्य कर्मकरों में विभिन्न कर्मकरों का प्रतिशत वर्ष 2001



तालिका 9

जनपद में जनगणना के अनुसार प्रतिदशक आबाद ग्रामों की संख्या, जनसंख्या तथा प्रतिदशक प्रतिशत अन्तर (1901_2001)

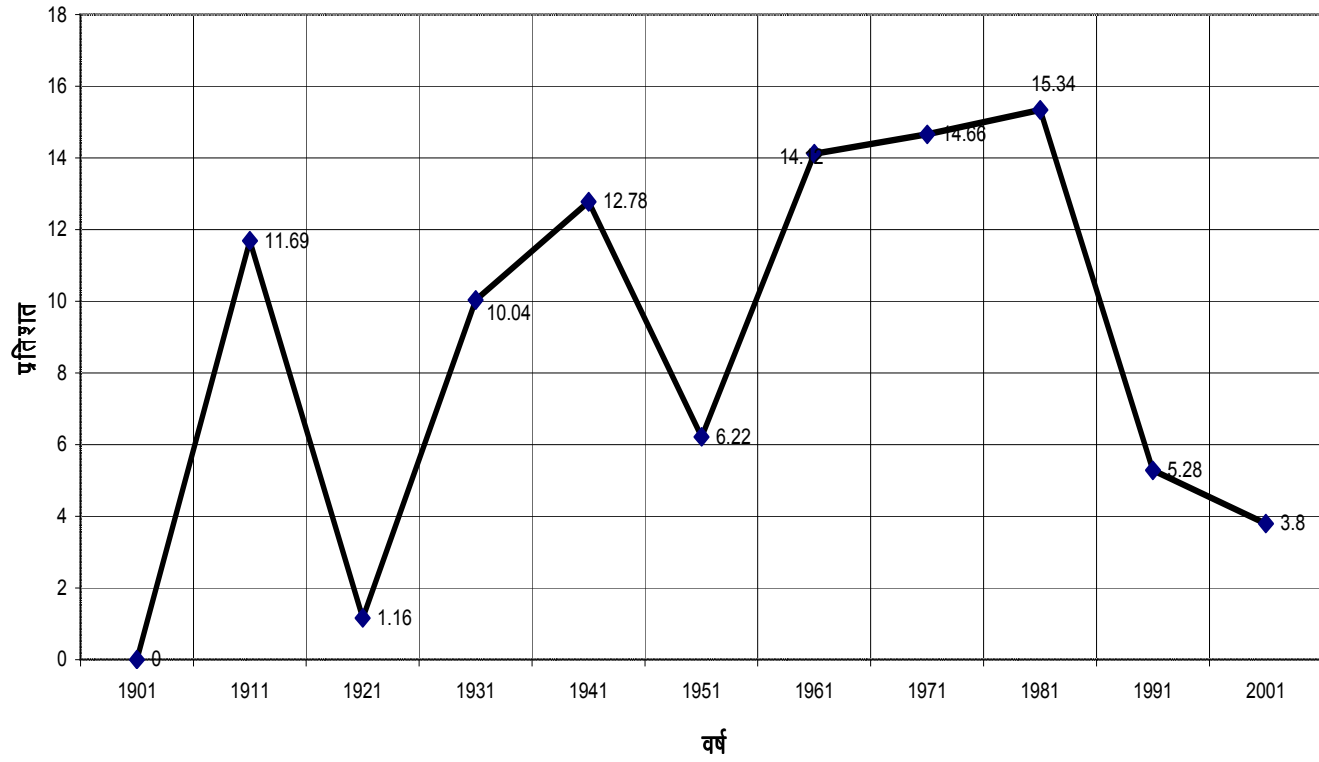
| जनगणना वर्ष | आबाद ग्रामों की संख्या | जनसंख्या | | | प्रति दशक प्रतिशत अन्तर | | |
|-------------|------------------------|----------|---------|-------|-------------------------|---------|---------|
| | | कुल | ग्रामीण | नगरीय | कुल | ग्रामीण | नगरीय |
| 1 | 2 | 3 | 4 | 5 | 6 | 7 | 8 |
| 1901 | 3100 | 283760 | 276697 | 7063 | -- | -- | -- |
| 1911 | 3321 | 316938 | 307479 | 9459 | 11.69 | 11.12 | 33.92 |
| 1921 | 3383 | 320602 | 311091 | 9511 | 1.16 | 1.17 | 0.55 |
| 1931 | 4523 | 352782 | 345963 | 6819 | 10.04 | 11.21 | -28.3 |
| 1941 | 2800 | 397867 | 386823 | 11044 | 12.78 | 11.81 | 61.96 |
| 1951 | 4583 | 422633 | 404710 | 17923 | 6.22 | 4.62 | 62.29 |
| 1961 | 3208 | 482327 | 454820 | 27507 | 14.12 | 12.38 | 53.47 |
| 1971 | 3235 | 553028 | 518181 | 34847 | 14.66 | 13.93 | 26.68 |
| 1981 | 3237 | 637877 | 575208 | 62669 | 15.34 | 11.01 | 79.84 |
| 1991 | 3109 | 671541 | 590358 | 81183 | 5.28 | 2.63 | 29.54 |
| 2001 | 3137 | 697078 | 607203 | 89875 | 3.8 | 2.85 | 10.71 |
| 1901_2001 | | | | | 145.66 | 119.45 | 1172.48 |

तालिका 10

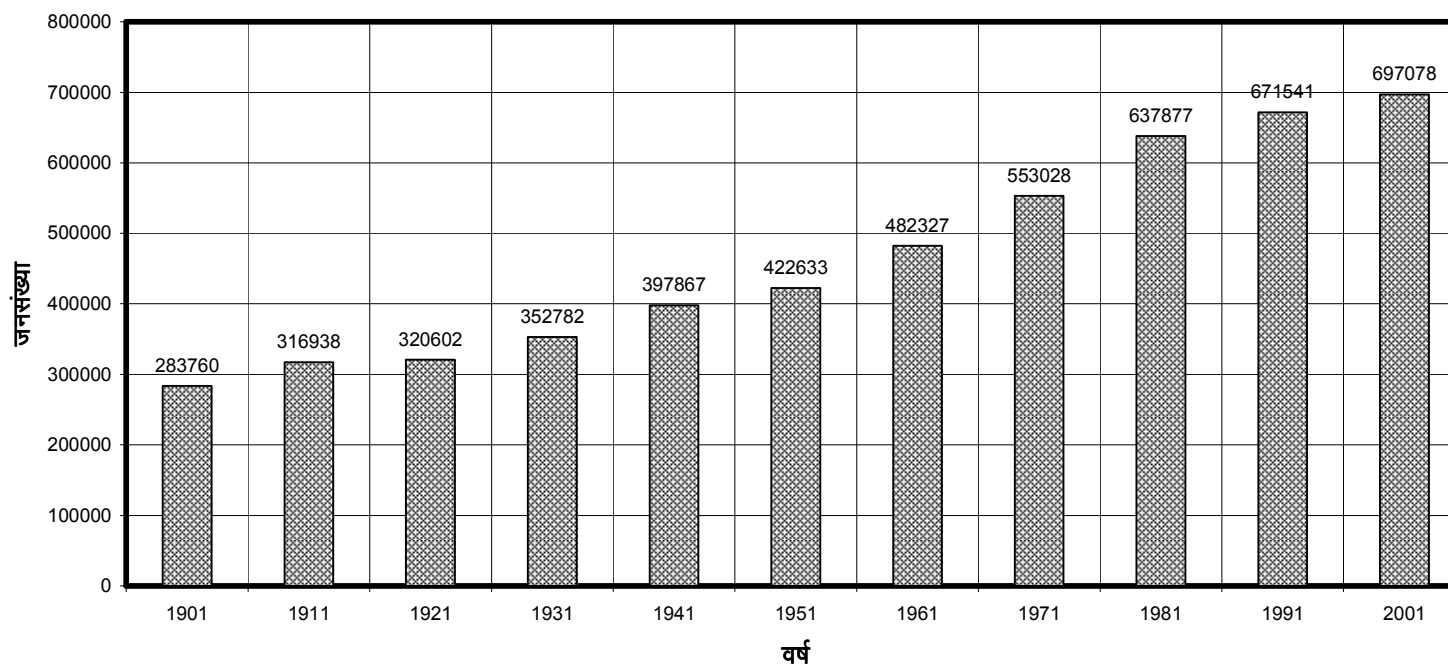
जनपद में मातृभाषा के अनुसार जनसंख्या (जनगणना - 1991)

| भाषायें | कुल | कुल जनसंख्या का प्रतिशत |
|----------|--------|-------------------------|
| 1 | 2 | 3 |
| 1-हिन्दी | 622319 | 98.75 |
| 2-उर्दू | 6052 | 0.96 |
| 3-पंजाबी | 1369 | 0.22 |
| 4-बंगाली | 211 | 0.03 |
| 5-अन्य | 263 | 0.04 |
| योग | 630214 | 100.00 |

जनपद की जनसंख्या में प्रति दशक प्रतिशत अन्तर



जनपद की जनसंख्या में जनगणना के अनुसार 1901 से प्रति दशक
जनसंख्या में वृद्धि



तालिका 11
जनपद में प्रमुख धर्मानुसार जनसंख्या (जनगणना - 2001)

| प्रमुख धार्मिक सम्प्रदाय | जनसंख्या | | | कुल जनसंख्या में प्रतिशत |
|-----------------------------|----------|---------|-------|-----------------------------|
| | कुल | ग्रामीण | नगरीय | |
| 1 | 2 | 3 | 4 | 5 |
| 1-हिन्दू | 673471 | 595131 | 78340 | 96.61 |
| 2-मुस्लिम | 20157 | 10163 | 9994 | 2.89 |
| 3-इसाई | 1915 | 1047 | 868 | 0.27 |
| 4-सिक्ख | 892 | 489 | 403 | 0.13 |
| 5-बौद्ध | 95 | 49 | 46 | 0.01 |
| 6-जैन | 264 | 54 | 210 | 0.04 |
| 7-अन्य | 7 | 2 | 5 | 0.00 |
| 8-धर्म नहीं बताया | 277 | 268 | 9 | 0.04 |
| योग | 697078 | 607203 | 89875 | 100.00 |

तालिका 12
जनपद में आयु वर्गानुसार जनसंख्या (जनगणना -2001)

| आयु वर्ग | कुल | | ग्रामीण | | नगरीय | |
|---------------|--------|-----------|---------|-----------|-------|-----------|
| | पुरुष | स्त्रियां | पुरुष | स्त्रियां | पुरुष | स्त्रियां |
| 1 | 2 | 3 | 4 | 5 | 6 | 7 |
| सभी आयु | 331061 | 366017 | 281700 | 325497 | 49355 | 40520 |
| 0 -09 | 76707 | 72251 | 67927 | 64721 | 8780 | 7530 |
| 10-14 | 44233 | 43758 | 38631 | 38809 | 5602 | 4949 |
| 15-19 | 41732 | 41589 | 35270 | 37040 | 6462 | 4549 |
| 20-24 | 27100 | 33649 | 21102 | 29288 | 5998 | 4361 |
| 25-29 | 19386 | 26045 | 15559 | 22474 | 3827 | 3571 |
| 30-34 | 17456 | 21989 | 13800 | 18681 | 3656 | 3308 |
| 35-39 | 16780 | 21620 | 13220 | 18329 | 3560 | 3291 |
| 40-44 | 15620 | 18980 | 12435 | 16611 | 3185 | 2369 |
| 45-49 | 14237 | 17612 | 11633 | 15749 | 2604 | 1863 |
| 50-54 | 12954 | 15468 | 11000 | 14177 | 1954 | 1291 |
| 55-59 | 10488 | 12993 | 9288 | 12132 | 1200 | 861 |
| 60-64 | 10732 | 13613 | 9838 | 12779 | 894 | 834 |
| 65-69 | 8482 | 10443 | 7854 | 9767 | 628 | 676 |
| 70-74 | 7197 | 7879 | 6762 | 7334 | 435 | 485 |
| 75-79 | 3737 | 3683 | 3505 | 3414 | 232 | 269 |
| >=80 | 3619 | 3909 | 3354 | 3226 | 265 | 283 |
| आयु नहीं बताई | 601 | 596 | 528 | 566 | 73 | 30 |

तालिका 13

जनपद में आयु वर्गानुसार एवं वैवाहिक स्थिति के अनुसार स्त्री/पुरुष की संख्या (जनगणना -2001)

| आयु वर्ग | अविवाहित | | शादीशुदा | | विधवा/विधुर | |
|---------------|----------|--------|----------|--------|-------------|-------|
| | स्त्री | पुरुष | स्त्री | पुरुष | स्त्री | पुरुष |
| 1 | 2 | 3 | 4 | 5 | 6 | 7 |
| सभी आयु | 167732 | 197398 | 161772 | 126172 | 35714 | 7203 |
| 00-09 | 72251 | 76707 | -- | -- | -- | -- |
| 10-14 | 43373 | 44096 | 337 | 124 | 36 | 7 |
| 15-19 | 37408 | 41194 | 4135 | 520 | 32 | 8 |
| 20-24 | 12087 | 23256 | 21356 | 3819 | 131 | 18 |
| 25-29 | 1301 | 8125 | 24345 | 11151 | 300 | 71 |
| 30-34 | 260 | 1687 | 20974 | 15630 | 651 | 92 |
| 35-39 | 151 | 496 | 20244 | 16045 | 1103 | 188 |
| 40-44 | 99 | 326 | 17007 | 15030 | 1778 | 243 |
| 45-49 | 74 | 219 | 15170 | 13645 | 2301 | 341 |
| 50-54 | 36 | 159 | 12043 | 12286 | 3325 | 486 |
| 55-59 | 32 | 130 | 9493 | 9738 | 3427 | 608 |
| 60-64 | 42 | 143 | 7363 | 9652 | 6164 | 924 |
| 65-69 | 50 | 133 | 4956 | 7325 | 5408 | 1014 |
| 70-74 | 42 | 104 | 2537 | 5888 | 5222 | 1196 |
| 75-79 | 22 | 64 | 1067 | 2848 | 2584 | 821 |
| >= 80 | 70 | 85 | 610 | 2354 | 3225 | 1176 |
| आयु नहीं बताई | 434 | 474 | 135 | 117 | 27 | 10 |

तालिका-13 क्रमशः

13/2

| आयु वर्ग | तलाकशुदा/सम्बन्ध विच्छेद | |
|---------------|--------------------------|-------|
| | स्त्री | पुरुष |
| 1 | 8 | 9 |
| सभी आयु | 799 | 288 |
| 00-09 | -- | -- |
| 10-14 | 12 | 6 |
| 15-19 | 14 | 10 |
| 20-24 | 75 | 7 |
| 25-29 | 99 | 39 |
| 30-34 | 104 | 47 |
| 35-39 | 122 | 51 |
| 40-44 | 96 | 21 |
| 45-49 | 67 | 32 |
| 50-54 | 64 | 23 |
| 55-59 | 41 | 12 |
| 60-64 | 44 | 13 |
| 65-69 | 29 | 10 |
| 70-74 | 18 | 9 |
| 75-79 | 10 | 4 |
| >= 80 | 4 | 4 |
| आयु नहीं बताई | -- | -- |

तालिका 14

जनपद में आयु वर्गानुसार एवं शैक्षिक स्तरवार स्त्री/पुरुष की संख्या (जनगणना -2001)

| आयु वर्ग | निरक्षर | | साक्षर (बिना शैक्षिक स्तर) | | प्राइमरी | |
|-----------|---------|--------|----------------------------|--------|----------|--------|
| | पुरुष | स्त्री | पुरुष | स्त्री | पुरुष | स्त्री |
| 1 | 2 | 3 | 4 | 5 | 6 | 7 |
| सभी आयु | 77791 | 157612 | 50928 | 47747 | 56675 | 61107 |
| 00-06 | 52464 | 48791 | -- | -- | -- | -- |
| 07-09 | 2547 | 2906 | 21419 | 20232 | 276 | 322 |
| 10-14 | 792 | 1378 | 14889 | 15456 | 23179 | 22125 |
| 15-19 | 1112 | 2153 | 931 | 1158 | 5548 | 7289 |
| 20-24 | 1354 | 3885 | 750 | 842 | 1737 | 3970 |
| 25-29 | 1326 | 5402 | 657 | 1171 | 1702 | 4569 |
| 30-34 | 1376 | 6931 | 692 | 1329 | 1872 | 4976 |
| 35-59 | 8325 | 50423 | 4810 | 5712 | 13484 | 16193 |
| >=60 | 8358 | 35486 | 6466 | 1591 | 8849 | 1628 |
| अवर्गीकृत | 137 | 257 | 314 | 256 | 28 | 35 |

तालिका-14 क्रमशः 14/2

| आयु वर्ग | मिडिल | | हाई/हायर सेकेण्डरी स्कूल | | गैर तकनीकी डिप्लोमा प्रमाणपत्र | |
|-----------|-------|--------|--------------------------|--------|--------------------------------|--------|
| | पुरुष | स्त्री | पुरुष | स्त्री | पुरुष | स्त्री |
| 1 | 8 | 9 | 10 | 11 | 12 | 13 |
| सभी आयु | 53566 | 43428 | 67546 | 42992 | 3 | 18 |
| 00-06 | -- | -- | -- | -- | -- | -- |
| 07-09 | -- | -- | -- | -- | -- | -- |
| 10-14 | 5373 | 4799 | -- | -- | -- | -- |
| 15-19 | 18920 | 16486 | 15152 | 14485 | -- | -- |
| 20-24 | 5767 | 7047 | 13684 | 13644 | 10 | 2 |
| 25-29 | 3794 | 4969 | 7651 | 6445 | 1 | 8 |
| 30-34 | 3010 | 3401 | 6658 | 3275 | 3 | -- |
| 35-59 | 12465 | 6312 | 19664 | 4856 | 11 | 3 |
| >=60 | 4206 | 391 | 4666 | 269 | 5 | 5 |
| अवर्गीकृत | 31 | 23 | 71 | 18 | -- | -- |

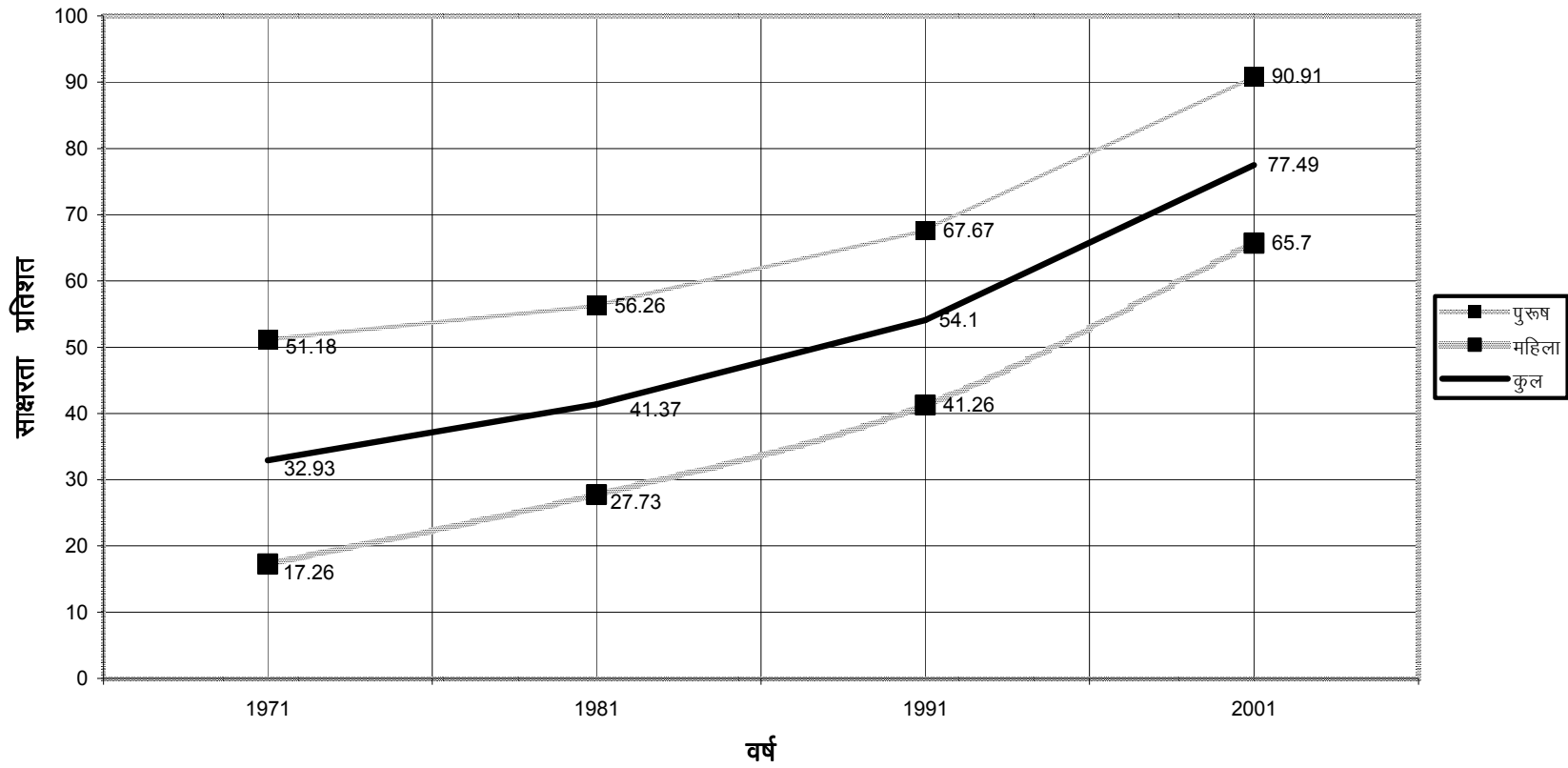
तालिका-14 क्रमशः 14/3

| आयु वर्ग | तकनीकी डिप्लोमा का प्रमाणपत्र | | स्नातक या अधिक | | अवर्गीकृत | |
|-----------|-------------------------------|--------|----------------|--------|-----------|--------|
| | पुरुष | स्त्री | पुरुष | स्त्री | पुरुष | स्त्री |
| 1 | 14 | 15 | 16 | 17 | 18 | 19 |
| सभी आयु | 1602 | 374 | 22912 | 12731 | -- | -- |
| 00-06 | -- | -- | -- | -- | -- | -- |
| 07-09 | -- | -- | -- | -- | -- | -- |
| 10-14 | -- | -- | -- | -- | -- | -- |
| 15-19 | 67 | 18 | -- | -- | -- | -- |
| 20-24 | 268 | 49 | 3527 | 4209 | -- | -- |
| 25-29 | 141 | 37 | 4113 | 3442 | -- | -- |
| 30-34 | 177 | 38 | 3668 | 2037 | -- | -- |
| 35-59 | 827 | 223 | 10490 | 2949 | -- | -- |
| >=60 | 122 | 9 | 1094 | 87 | -- | -- |
| अवर्गीकृत | -- | -- | 20 | 7 | -- | -- |

तालिका 15
जनपद में विकास खण्डवार साक्षर व्यक्ति तथा साक्षरता का प्रतिशत

| वर्ष/विकासखण्ड | साक्षर व्यक्ति | | | साक्षरता का प्रतिशत | | |
|---------------------------|----------------|--------|--------|---------------------|--------|-------|
| | पुरुष | स्त्री | कुल | पुरुष | स्त्री | कुल |
| 1 | 2 | 3 | 4 | 5 | 6 | 7 |
| 1981 | 171630 | 92285 | 263915 | 56.26 | 27.73 | 41.37 |
| 1991 | 220876 | 142402 | 363278 | 67.67 | 41.26 | 54.1 |
| 2001 | 253270 | 208405 | 461675 | 90.91 | 65.7 | 77.49 |
| विकास खण्डवार 2001 | | | | | | |
| कोट | 8679 | 7389 | 16068 | 91 | 59.37 | 73.09 |
| कल्जीखाल | 11650 | 11008 | 22658 | 93.86 | 67.92 | 79.17 |
| पौड़ी | 11032 | 9454 | 20486 | 91.98 | 65.65 | 77.62 |
| पाबो | 12219 | 10600 | 22819 | 90.08 | 59.62 | 72.8 |
| थलीसैण | 17383 | 11887 | 29270 | 83.74 | 46.85 | 63.45 |
| बीरोंखाल | 15044 | 13608 | 28652 | 90.62 | 60.88 | 73.55 |
| द्वारीखाल | 14816 | 12616 | 27432 | 90.72 | 64.69 | 76.55 |
| दुगडा | 41133 | 33945 | 75078 | 92.87 | 73.75 | 83.13 |
| जहरीखाल | 11369 | 10138 | 21507 | 92.51 | 68.24 | 79.23 |
| एकेश्वर | 11377 | 10387 | 21764 | 93.78 | 65.9 | 78.03 |
| रिखनीखाल | 11218 | 9291 | 20509 | 88.47 | 59.51 | 72.49 |
| यमकेश्वर | 14869 | 12046 | 26915 | 91.32 | 64.59 | 77.05 |
| नैनीडाँडा | 12237 | 10318 | 22555 | 88.98 | 59.97 | 72.86 |
| पोखड़ा | 8574 | 7491 | 16065 | 92.8 | 62.09 | 75.41 |
| खिसू | 9549 | 7951 | 17500 | 95.55 | 72.59 | 83.54 |
| योग ग्रामीण | 211149 | 178129 | 389278 | 91.07 | 63.8 | 76.17 |
| वन क्षेत्र | 1921 | 1004 | 2925 | 59.86 | 41.16 | 51.79 |
| नगरीय | 40200 | 29272 | 69472 | 92.35 | 82.22 | 87.79 |
| योग जनपद | 253270 | 208405 | 461675 | 90.91 | 65.7 | 77.49 |

जनगणना के अनुसार जनपद में साक्षर व्यक्तियों का प्रतिशत



तालिका 16
जनपद में कुल जनसंख्या के अनुसार वर्गीकृत ग्राम

| वर्ष विकास खण्ड | 200 से कम | 200-499 | 500-999 | 1000-1499 | 1500-1999 | 2000-4999 | 5000 या अधिक | योग |
|---------------------------|-----------|---------|---------|-----------|-----------|-----------|--------------|------|
| 1 | 2 | 3 | 4 | 5 | 6 | 7 | 8 | 9 |
| 1981 | 2181 | 842 | 195 | 15 | -- | 4 | -- | 3237 |
| 1991 | 2144 | 840 | 127 | 12 | 6 | 7 | 1 | 3137 |
| 2001 | 2190 | 790 | 136 | 13 | 7 | 13 | 2 | 3151 |
| विकास खण्डवार 2001 | | | | | | | | |
| कोट | 183 | 31 | 4 | -- | -- | -- | -- | 218 |
| कल्जीखाल | 187 | 50 | 5 | -- | -- | -- | -- | 242 |
| पौड़ी | 132 | 35 | 12 | 1 | -- | -- | -- | 180 |
| पाबो | 69 | 59 | 17 | 1 | -- | -- | -- | 146 |
| थलीसैण | 97 | 78 | 28 | -- | -- | 1 | -- | 204 |
| बीरोखाल | 158 | 79 | 12 | -- | -- | -- | -- | 249 |
| द्वारीखाल | 155 | 64 | 6 | -- | -- | 1 | -- | 226 |
| दुगडा | 173 | 57 | 25 | 9 | 5 | 6 | 2 | 277 |
| जहरीखाल | 171 | 42 | 3 | -- | 1 | -- | -- | 217 |
| एकेश्वर | 175 | 48 | 5 | -- | -- | -- | -- | 228 |
| रिखनीखाल | 115 | 63 | 6 | -- | -- | -- | -- | 184 |
| यमकेश्वर | 160 | 62 | 4 | 1 | -- | 1 | -- | 228 |
| नैनीडाँडा | 238 | 53 | 2 | -- | -- | -- | -- | 293 |
| पोखड़ा | 81 | 37 | 4 | -- | 1 | 1 | -- | 124 |
| खिसू | 88 | 27 | 3 | 1 | -- | 2 | -- | 121 |
| योग विकास खण्ड | 2182 | 785 | 136 | 13 | 7 | 12 | 2 | 3137 |
| वन क्षेत्र | 8 | 5 | -- | -- | -- | 1 | -- | 14 |
| योग जनपद | 2190 | 790 | 136 | 13 | 7 | 13 | 2 | 3151 |

III-कृषि
तालिका 17
जनपद में विकास खण्डवार भूमि उपयोग (हेक्टेयर में)

| वर्ष/विकासखण्ड | कुल प्रतिवेदित क्षेत्र | वन | कृषि योग्य बंजर भूमि | वर्तमान परती | अन्य परती | उसर एवं कृषि के अयोग्य भूमि | कृषि के अतिरिक्त अन्य उपयोग की भूमि |
|------------------------------|------------------------|-----------|----------------------|--------------|-----------|-----------------------------|-------------------------------------|
| 1 | 2 | 3 | 4 | 5 | 6 | 7 | 8 |
| 2007-08 | 669055.00 | 385094.00 | 31978.00 | 6184.00 | 21945.00 | 34310.00 | 15907.00 |
| 2008-09 | 669065.00 | 385094.00 | 32078.00 | 8684.00 | 21945.00 | 34310.00 | 15925.00 |
| 2009-10 | 669055.00 | 385094.00 | 35896.00 | 2030.00 | 27071.00 | 33397.00 | 15966.00 |
| विकास खण्डवार 2009-10 | | | | | | | |
| कोट | 41734.00 | 24060.00 | 1849.00 | 145.00 | 1817.00 | 3877.00 | 1434.00 |
| कल्जीखाल | 38344.00 | 22805.00 | 1267.00 | 100.00 | 520.00 | 2145.00 | 967.00 |
| पौड़ी | 41757.00 | 22319.00 | 1813.00 | 146.00 | 2022.00 | 1806.00 | 1367.00 |
| पाबो | 35420.00 | 15490.00 | 1859.00 | 132.00 | 2355.00 | 1444.00 | 1448.00 |
| थलीसैण | 51033.00 | 24058.00 | 1701.00 | 176.00 | 4860.00 | 5439.00 | 964.00 |
| बीरोंखाल | 44406.00 | 27096.00 | 2398.00 | 94.00 | 642.00 | 1538.00 | 1059.00 |
| द्वारीखाल | 44444.00 | 23122.00 | 2096.00 | 122.00 | 2094.00 | 4469.00 | 918.00 |
| दुगडा | 75293.00 | 42505.00 | 9103.00 | 168.00 | 676.00 | 2573.00 | 653.00 |
| जहरीखाल | 42807.00 | 26171.00 | 2071.00 | 161.00 | 471.00 | 1054.00 | 982.00 |
| एकेश्वर | 38083.00 | 24018.00 | 2287.00 | 108.00 | 790.00 | 767.00 | 1066.00 |
| रिखनीखाल | 47689.00 | 28432.00 | 1931.00 | 97.00 | 3121.00 | 1948.00 | 904.00 |
| यमकेश्वर | 41788.00 | 27566.00 | 2168.00 | 148.00 | 1966.00 | 1799.00 | 967.00 |
| नैनीडाँडा | 50760.00 | 30361.00 | 1892.00 | 146.00 | 2609.00 | 1774.00 | 949.00 |
| पोखड़ा | 35485.00 | 19915.00 | 1691.00 | 140.00 | 1975.00 | 1152.00 | 938.00 |
| खिसू | 40012.00 | 27176.00 | 1770.00 | 147.00 | 1153.00 | 1612.00 | 1350.00 |
| योग ग्रामीण | 669055.00 | 385094.00 | 35896.00 | 2030.00 | 27071.00 | 33397.00 | 15966.00 |
| वन क्षेत्र | -- | -- | -- | -- | -- | -- | -- |
| नगरीय | -- | -- | -- | -- | -- | -- | -- |
| योग जनपद | 669055.00 | 385094.00 | 35896.00 | 2030.00 | 27071.00 | 33397.00 | 15966.00 |

तालिका-17 क्रमशः

17/2

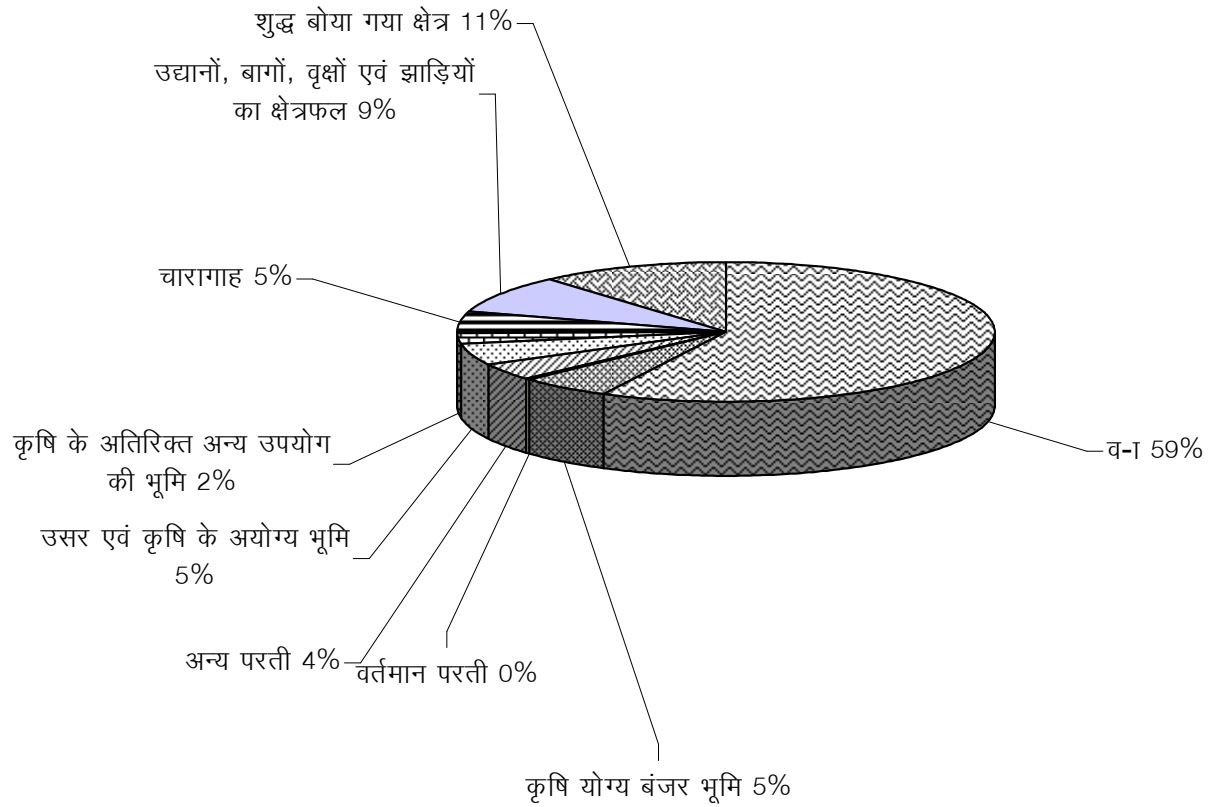
| वर्ष/खण्ड | चारागाह | उद्यानों, बागों, वृक्षों एवं झाड़ियों का क्षेत्रफल | शुद्ध बोया गया क्षेत्र | एकबार से अधिक बोया गया क्षेत्र | सकल बोया गया क्षेत्रफल | | | |
|------------------------------|----------|---|---------------------------|---|------------------------|----------|----------|------|
| | | | | | कुल | रबी | खरीफ | जायद |
| 1 | 9 | 10 | 11 | 12 | 13 | 14 | 15 | 16 |
| 2007-08 | 33310.00 | 59369.00 | 80958.00 | 35414.00 | 116310.00 | 41113.00 | 75197.00 | -- |
| 2008-09 | 33330.00 | 59479.00 | 78220.00 | 32587.00 | 110739.00 | 38661.00 | 72078.00 | -- |
| 2009-10 | 34312.00 | 59009.00 | 76280.00 | 29296.00 | 105576.00 | 37282.00 | 68229.00 | 65 |
| विकास खण्डवार 2009-10 | | | | | | | | |
| कोट | 1264.00 | 2119.00 | 5169.00 | 2121.00 | 7290.00 | 2680.00 | 4610.00 | -- |
| कल्जीखाल | 2474.00 | 3792.00 | 4274.00 | 2056.00 | 6330.00 | 2567.00 | 3763.00 | -- |
| पौड़ी | 1877.00 | 5422.00 | 4985.00 | 1789.00 | 6774.00 | 2287.00 | 4487.00 | -- |
| पाबो | 3328.00 | 4673.00 | 4691.00 | 2713.00 | 7404.00 | 3349.00 | 4055.00 | -- |
| थलीसैण | 3664.00 | 5621.00 | 4550.00 | 2049.00 | 6599.00 | 2571.00 | 4028.00 | -- |
| बीरोंखाल | 2185.00 | 5359.00 | 4035.00 | 3518.00 | 7553.00 | 4256.00 | 3297.00 | -- |
| द्वारीखाल | 1822.00 | 5520.00 | 4281.00 | 3493.00 | 7774.00 | 3931.00 | 3843.00 | -- |
| दुगडा | 4860.00 | 5647.00 | 9108.00 | 1139.00 | 10247.00 | 2002.00 | 8180.00 | 65 |
| जहरीखाल | 2791.00 | 4587.00 | 4519.00 | 1417.00 | 5936.00 | 1834.00 | 4102.00 | -- |
| एकेश्वर | 1633.00 | 2086.00 | 5328.00 | 1370.00 | 6698.00 | 1814.00 | 4884.00 | -- |
| रिखनीखाल | 2594.00 | 3601.00 | 5061.00 | 1697.00 | 6758.00 | 2182.00 | 4576.00 | -- |
| यमकेश्वर | 1107.00 | 1250.00 | 4817.00 | 1663.00 | 6480.00 | 2197.00 | 4283.00 | -- |
| नैनीडाँडा | 2599.00 | 3784.00 | 6646.00 | 2076.00 | 8722.00 | 2689.00 | 6033.00 | -- |
| पोखड़ा | 975.00 | 3603.00 | 5096.00 | 1199.00 | 6295.00 | 1606.00 | 4689.00 | -- |
| खिसू | 1139.00 | 1945.00 | 3720.00 | 996.00 | 4716.00 | 1317.00 | 3399.00 | -- |
| योग ग्रामीण | 34312.00 | 59009.00 | 76280.00 | 29296.00 | 105576.00 | 37282.00 | 68229.00 | -- |
| वन क्षेत्र | -- | -- | -- | -- | -- | -- | -- | -- |
| नगरीय | -- | -- | -- | -- | -- | -- | -- | -- |
| योग जनपद | 34312.00 | 59009.00 | 76280.00 | 29296.00 | 105576.00 | 37282.00 | 68229.00 | 65 |

तालिका-17 क्रमशः

17/3

| वर्ष/विकासखण्ड | गने के लिए तैयार की गई भूमि | शुद्ध सिंचित क्षेत्रफल | सकल सिंचित क्षेत्रफल |
|------------------------------|-----------------------------|------------------------|----------------------|
| 1 | 17 | 18 | 19 |
| 2007-08 | -- | 8068.00 | 15205.00 |
| 2008-09 | -- | 7368.00 | 14152.00 |
| 2009-10 | -- | 7875.00 | 14430.00 |
| विकास खण्डवार 2009-10 | | | |
| कोट | -- | 280.00 | 482.00 |
| कल्जीखाल | -- | 317.00 | 548.00 |
| पौड़ी | -- | 326.00 | 562.00 |
| पाबो | -- | 321.00 | 570.00 |
| थलीसैण | -- | 416.00 | 751.00 |
| बीरोंखाल | -- | 312.00 | 546.00 |
| द्वारीखाल | -- | 387.00 | 687.00 |
| दुगड़ा | -- | 3292.00 | 6341.00 |
| जहरीखाल | -- | 363.00 | 639.00 |
| एकेश्वर | -- | 247.00 | 421.00 |
| रिखनीखाल | -- | 339.00 | 594.00 |
| यमकेश्वर | -- | 435.00 | 798.00 |
| नैनीडाँडा | -- | 321.00 | 604.00 |
| पोखड़ा | -- | 214.00 | 380.00 |
| खिर्सू | -- | 305.00 | 507.00 |
| योग ग्रामीण | -- | 7875.00 | 14430.00 |
| वन क्षेत्र | -- | -- | -- |
| नगरीय | -- | -- | -- |
| योग जनपद | -- | 7875.00 | 14430.00 |

जनपद में भूमि उपयोगिता वर्ष 2009-10



तालिका 18

जनपद में विकास खण्डवार विभिन्न साधनों द्वारा श्रोतानुसार वास्तविक सिंचित क्षेत्रफल (हेक्टेयर में)

| वर्ष/ विकासखण्ड | नहरें | नलकूप | | कुएँ | तालाब | अन्य | योग |
|------------------------------|-------|--------|------|------|-------|------|------|
| | | राजकीय | निजी | | | | |
| 1 | 2 | 3 | 4 | 5 | 6 | 7 | 8 |
| 2007-08 | 2199 | 776 | -- | -- | -- | 5093 | 8068 |
| 2008-09 | 2039 | 782 | -- | -- | 422 | 4907 | 8150 |
| 2009-10 | 2174 | 1235 | -- | -- | 1 | 4465 | 7875 |
| विकास खण्डवार 2009-10 | | | | | | | |
| कोट | 55 | -- | -- | -- | -- | 203 | 258 |
| कल्जीखाल | 62 | -- | -- | -- | -- | 229 | 291 |
| पौड़ी | 63 | -- | -- | -- | -- | 237 | 300 |
| पाबो | 73 | -- | -- | -- | -- | 224 | 297 |
| थलीसैण | 102 | -- | -- | -- | -- | 282 | 384 |
| बीरोखाल | 64 | -- | -- | -- | -- | 224 | 288 |
| द्वारीखाल | 86 | -- | -- | -- | -- | 271 | 357 |
| दुगडा | 1173 | 1235 | -- | -- | 1 | 1237 | 3646 |
| जहरीखाल | 79 | -- | -- | -- | -- | 256 | 335 |
| एकेश्वर | 45 | -- | -- | -- | -- | 182 | 227 |
| रिखनीखाल | 75 | -- | -- | -- | -- | 238 | 313 |
| यमकेश्वर | 112 | -- | -- | -- | -- | 292 | 404 |
| नैनीडाँडा | 92 | -- | -- | -- | -- | 206 | 298 |
| पोखडा | 48 | -- | -- | -- | -- | 150 | 198 |
| खिसू | 45 | -- | -- | -- | -- | 234 | 279 |
| योग ग्रामीण | 2174 | 1235 | -- | -- | 1 | 4465 | 7875 |
| वन क्षेत्र | -- | -- | -- | -- | -- | -- | -- |
| नगरीय | -- | -- | -- | -- | -- | -- | -- |
| योग जनपद | 2174 | 1235 | -- | -- | 1 | 4465 | 7875 |

तालिका 19
जनपद में विकास खण्डवार मुख्य फसलों के अन्तर्गत क्षेत्रफल (हेक्टेयर में)

| 1 | चावल खरीफ | | चावल जायद | | कुल चावल | |
|------------------------------|-----------|--------|-----------|--------|----------|--------|
| | कुल | सिंचित | कुल | सिंचित | कुल | सिंचित |
| 2 | 3 | 4 | 5 | 6 | 7 | |
| 2007-08 | 21179 | 6938 | -- | -- | 21179 | 6938 |
| 2008-09 | 19373 | 6362 | -- | -- | 19373 | 6362 |
| 2009-10 | 18829 | 6521 | -- | -- | 18829 | 6521 |
| विकास खण्डवार 2009-10 | | | | | | |
| कोट | 1235 | 280 | -- | -- | 1235 | 280 |
| कल्जीखाल | 1017 | 258 | -- | -- | 1017 | 258 |
| पौड़ी | 1036 | 228 | -- | -- | 1036 | 228 |
| पाबो | 992 | 242 | -- | -- | 992 | 242 |
| थलीसैण | 1248 | 283 | -- | -- | 1248 | 283 |
| बीरोंखाल | 951 | 353 | -- | -- | 951 | 353 |
| द्वारीखाल | 1638 | 312 | -- | -- | 1638 | 312 |
| दुगडा | 2898 | 2092 | -- | -- | 2898 | 2092 |
| जहरीखाल | 1162 | 337 | -- | -- | 1162 | 337 |
| एकेश्वर | 1672 | 289 | -- | -- | 1672 | 289 |
| रिखनीखाल | 1024 | 668 | -- | -- | 1024 | 668 |
| यमकेश्वर | 1152 | 575 | -- | -- | 1152 | 575 |
| नैनीडाँडा | 994 | 228 | -- | -- | 994 | 228 |
| पोखड़ा | 989 | 224 | -- | -- | 989 | 224 |
| खिसू | 821 | 152 | -- | -- | 821 | 152 |
| योग ग्रामीण | 18829 | 6521 | -- | -- | 18829 | 6521 |
| नगरीय | -- | -- | -- | -- | -- | -- |
| योग जनपद | 18829 | 6521 | -- | -- | 18829 | 6521 |

तालिका-19 क्रमशः

19/2

| वर्ष/ विकासखण्ड | गेहूँ | | जौ | | ज्वार | | बाजरा | |
|------------------------------|-------|--------|------|--------|-------|--------|-------|--------|
| | कुल | सिंचित | कुल | सिंचित | कुल | सिंचित | कुल | सिंचित |
| 1 | 8 | 9 | 10 | 11 | 12 | 13 | 14 | 15 |
| 2007-08 | 31069 | 6907 | 6558 | 64 | -- | -- | 42 | 42 |
| 2008-09 | 29334 | 6680 | 6154 | 63 | -- | -- | -- | -- |
| 2009-10 | 28246 | 6547 | 5858 | 77 | -- | -- | -- | -- |
| विकास खण्डवार 2009-10 | | | | | | | | |
| कोट | 1489 | 252 | 390 | -- | -- | -- | -- | -- |
| कल्जीखाल | 1873 | 272 | 411 | -- | -- | -- | -- | -- |
| पौड़ी | 1280 | 187 | 204 | -- | -- | -- | -- | -- |
| पाबो | 1506 | 203 | 383 | -- | -- | -- | -- | -- |
| थलीसैण | 2152 | 227 | 430 | 12 | -- | -- | -- | -- |
| बीरोंखाल | 2271 | 182 | 211 | 6 | -- | -- | -- | -- |
| द्वारीखाल | 1763 | 697 | 803 | 10 | -- | -- | -- | -- |
| दुगडा | 3683 | 2295 | 418 | 7 | -- | -- | -- | -- |
| जहरीखाल | 2291 | 314 | 349 | -- | -- | -- | -- | -- |
| एकेश्वर | 1709 | 240 | 434 | 15 | -- | -- | -- | -- |
| रिखनीखाल | 2158 | 617 | 463 | 10 | -- | -- | -- | -- |
| यमकेश्वर | 1731 | 340 | 459 | 7 | -- | -- | -- | -- |
| नैनीडाँडा | 1805 | 307 | 436 | 6 | -- | -- | -- | -- |
| पोखड़ा | 1065 | 203 | 309 | -- | -- | -- | -- | -- |
| खिसू | 1470 | 211 | 158 | 4 | -- | -- | -- | -- |
| योग ग्रामीण | 28246 | 6547 | 5858 | 77 | -- | -- | -- | -- |
| नगरीय | -- | -- | -- | -- | -- | -- | -- | -- |
| योग जनपद | 28246 | 6547 | 5858 | 77 | -- | -- | -- | -- |

तालिका-19 क्रमशः

19/3

| वर्ष/ विकासखण्ड | मक्का खरीफ | | मक्का जायद | | कुल मक्का | | मडुंवा | |
|------------------------------|------------|--------|------------|--------|-----------|--------|--------|--------|
| | कुल | सिंचित | कुल | सिंचित | कुल | सिंचित | कुल | सिंचित |
| 1 | 16 | 17 | 18 | 19 | 20 | 21 | 22 | 23 |
| 2007-08 | 2065 | 7 | -- | -- | 2065 | 7 | 26134 | -- |
| 2008-09 | 2069 | 48 | -- | -- | 2069 | 48 | 26073 | -- |
| 2009-10 | 2093 | 45 | -- | -- | 2093 | 45 | 23441 | -- |
| विकास खण्डवार 2009-10 | | | | | | | | |
| कोट | 142 | -- | -- | -- | 142 | -- | 1022 | -- |
| कल्जीखाल | 131 | -- | -- | -- | 131 | -- | 1367 | -- |
| पौड़ी | 143 | -- | -- | -- | 143 | -- | 1205 | -- |
| पाबो | 174 | -- | -- | -- | 174 | -- | 1425 | -- |
| थलीसैण | 105 | -- | -- | -- | 105 | -- | 1472 | -- |
| बीरोंखाल | 115 | -- | -- | -- | 115 | -- | 1453 | -- |
| द्वारीखाल | 173 | -- | -- | -- | 173 | -- | 1732 | -- |
| दुगडा | 231 | 45 | -- | -- | 231 | 45 | 1835 | -- |
| जहरीखाल | 124 | -- | -- | -- | 124 | -- | 849 | -- |
| एकेश्वर | 146 | -- | -- | -- | 146 | -- | 858 | -- |
| रिखनीखाल | 150 | -- | -- | -- | 150 | -- | 3535 | -- |
| यमकेश्वर | 118 | -- | -- | -- | 118 | -- | 2353 | -- |
| नैनीडाँडा | 114 | -- | -- | -- | 114 | -- | 1725 | -- |
| पोखड़ा | 148 | -- | -- | -- | 148 | -- | 1517 | -- |
| खिसू | 79 | -- | -- | -- | 79 | -- | 1093 | -- |
| योग ग्रामीण | 2093 | 45 | -- | -- | 2093 | 45 | 23441 | -- |
| नगरीय | -- | -- | -- | -- | -- | -- | -- | -- |
| योग जनपद | 2093 | 45 | -- | -- | 2093 | 45 | 23441 | -- |

तालिका-19 क्रमशः

19/4

| वर्ष/ विकासखण्ड | सावा खरीफ | | सावा जायद | | कुल सावा | | कोदो | | काकुन | |
|------------------------------|-----------|--------|-----------|--------|----------|--------|------|--------|-------|--------|
| | कुल | सिंचित | कुल | सिंचित | कुल | सिंचित | कुल | सिंचित | कुल | सिंचित |
| 1 | 24 | 25 | 26 | 27 | 28 | 29 | 30 | 31 | 32 | 33 |
| 2007-08 | 18852 | -- | -- | -- | 18852 | -- | -- | -- | -- | -- |
| 2008-09 | 16781 | -- | -- | -- | 16781 | -- | -- | -- | -- | -- |
| 2009-10 | 16153 | -- | -- | -- | 16153 | -- | -- | -- | -- | -- |
| विकास खण्डवार 2009-10 | | | | | | | | | | |
| कोट | 1118 | -- | -- | -- | 1118 | -- | -- | -- | -- | -- |
| कल्जीखाल | 1402 | -- | -- | -- | 1402 | -- | -- | -- | -- | -- |
| पौड़ी | 914 | -- | -- | -- | 914 | -- | -- | -- | -- | -- |
| पाबो | 915 | -- | -- | -- | 915 | -- | -- | -- | -- | -- |
| थलीसैण | 1213 | -- | -- | -- | 1213 | -- | -- | -- | -- | -- |
| बीरोंखाल | 1061 | -- | -- | -- | 1061 | -- | -- | -- | -- | -- |
| द्वारीखाल | 1669 | -- | -- | -- | 1669 | -- | -- | -- | -- | -- |
| दुगडा | 1388 | -- | -- | -- | 1388 | -- | -- | -- | -- | -- |
| जहरीखाल | 1026 | -- | -- | -- | 1026 | -- | -- | -- | -- | -- |
| एकेश्वर | 1068 | -- | -- | -- | 1068 | -- | -- | -- | -- | -- |
| रिखनीखाल | 756 | -- | -- | -- | 756 | -- | -- | -- | -- | -- |
| यमकेश्वर | 1168 | -- | -- | -- | 1168 | -- | -- | -- | -- | -- |
| नैनीडाँडा | 774 | -- | -- | -- | 774 | -- | -- | -- | -- | -- |
| पोखड़ा | 901 | -- | -- | -- | 901 | -- | -- | -- | -- | -- |
| खिसू | 780 | -- | -- | -- | 780 | -- | -- | -- | -- | -- |
| योग ग्रामीण | 16153 | -- | -- | -- | 16153 | -- | -- | -- | -- | -- |
| नगरीय | -- | -- | -- | -- | -- | -- | -- | -- | -- | -- |
| योग जनपद | 16153 | -- | -- | -- | 16153 | -- | -- | -- | -- | -- |

तालिका-19 क्रमशः

19/5

| वर्ष/ विकासखण्ड | कुटकी | | कुल धान्य | | उर्द खरीफ | | उर्द जायद | |
|------------------------------|-------|--------|-----------|--------|-----------|--------|-----------|--------|
| | कुल | सिंचित | कुल | सिंचित | कुल | सिंचित | कुल | सिंचित |
| 1 | 34 | 35 | 36 | 37 | 38 | 39 | 40 | 41 |
| 2007-08 | -- | -- | 105899 | 13958 | 4573 | -- | -- | -- |
| 2008-09 | -- | -- | 99784 | 13153 | 3734 | 245 | -- | -- |
| 2009-10 | -- | -- | 94620 | 13190 | 3114 | 283 | -- | -- |
| विकास खण्डवार 2009-10 | | | | | | | | |
| कोट | -- | -- | 5396 | 532 | 76 | -- | -- | -- |
| कल्जीखाल | -- | -- | 6201 | 530 | 295 | 66 | -- | -- |
| पौड़ी | -- | -- | 4782 | 415 | 220 | -- | -- | -- |
| पाबो | -- | -- | 5395 | 445 | 191 | -- | -- | -- |
| थलीसैण | -- | -- | 6620 | 522 | 40 | -- | -- | -- |
| बीरोंखाल | -- | -- | 6062 | 541 | 69 | -- | -- | -- |
| द्वारीखाल | -- | -- | 7778 | 1019 | 364 | -- | -- | -- |
| दुगडा | -- | -- | 10453 | 4439 | 333 | 85 | -- | -- |
| जहरीखाल | -- | -- | 5801 | 651 | 375 | 47 | -- | -- |
| एकेश्वर | -- | -- | 5887 | 544 | 179 | 23 | -- | -- |
| रिखनीखाल | -- | -- | 8086 | 1295 | 111 | -- | -- | -- |
| यमकेश्वर | -- | -- | 6981 | 922 | 267 | -- | -- | -- |
| नैनीडाँडा | -- | -- | 5848 | 541 | 339 | 46 | -- | -- |
| पोखड़ा | -- | -- | 4929 | 427 | 215 | 16 | -- | -- |
| खिसू | -- | -- | 4401 | 367 | 40 | -- | -- | -- |
| योग ग्रामीण | -- | -- | 94620 | 13190 | 3114 | 283 | -- | -- |
| नगरीय | -- | -- | -- | -- | -- | -- | -- | -- |
| योग जनपद | -- | -- | 94620 | 13190 | 3114 | 283 | -- | -- |

तालिका-19 क्रमशः

19/6

| वर्ष/ विकासखण्ड | कुल उर्द | | मूंग खरीफ | | मूंग जायद | | कुल मूंग | |
|------------------------------|----------|--------|-----------|--------|-----------|--------|----------|--------|
| | कुल | सिंचित | कुल | सिंचित | कुल | सिंचित | कुल | सिंचित |
| 1 | 42 | 43 | 44 | 45 | 46 | 47 | 48 | 49 |
| 2007-08 | 4573 | -- | -- | -- | -- | -- | -- | -- |
| 2008-09 | 3734 | 245 | -- | -- | -- | -- | -- | -- |
| 2009-10 | 3114 | 283 | -- | -- | -- | -- | -- | -- |
| विकास खण्डवार 2009-10 | | | | | | | | |
| कोट | 76 | -- | -- | -- | -- | -- | -- | -- |
| कल्जीखाल | 295 | 66 | -- | -- | -- | -- | -- | -- |
| पौड़ी | 220 | -- | -- | -- | -- | -- | -- | -- |
| पाबो | 191 | -- | -- | -- | -- | -- | -- | -- |
| थलीसैण | 40 | -- | -- | -- | -- | -- | -- | -- |
| बीरोंखाल | 69 | -- | -- | -- | -- | -- | -- | -- |
| द्वारीखाल | 364 | -- | -- | -- | -- | -- | -- | -- |
| दुगडा | 333 | 85 | -- | -- | -- | -- | -- | -- |
| जहरीखाल | 375 | 47 | -- | -- | -- | -- | -- | -- |
| एकेश्वर | 179 | 23 | -- | -- | -- | -- | -- | -- |
| रिखनीखाल | 111 | -- | -- | -- | -- | -- | -- | -- |
| यमकेश्वर | 267 | -- | -- | -- | -- | -- | -- | -- |
| नैनीडाँडा | 339 | 46 | -- | -- | -- | -- | -- | -- |
| पोखड़ा | 215 | 16 | -- | -- | -- | -- | -- | -- |
| खिसू | 40 | -- | -- | -- | -- | -- | -- | -- |
| योग ग्रामीण | 3114 | 283 | -- | -- | -- | -- | -- | -- |
| नगरीय | -- | -- | -- | -- | -- | -- | -- | -- |
| योग जनपद | 3114 | 283 | -- | -- | -- | -- | -- | -- |

तालिका-19 क्रमशः

19/7

| वर्ष/ विकासखण्ड | मसूर | | चना | | मटर | | अरहर | | मोठ | |
|------------------------------|------|--------|-----|--------|-----|--------|------|--------|-----|--------|
| | कुल | सिंचित | कुल | सिंचित | कुल | सिंचित | कुल | सिंचित | कुल | सिंचित |
| 1 | 50 | 51 | 52 | 53 | 54 | 55 | 56 | 57 | 58 | 59 |
| 2007-08 | 1385 | 18 | 199 | 100 | 82 | -- | 851 | -- | -- | -- |
| 2008-09 | 863 | 26 | 102 | 75 | 5 | 2 | 236 | -- | -- | -- |
| 2009-10 | 842 | 28 | 145 | 85 | 20 | 2 | 173 | -- | -- | -- |
| विकास खण्डवार 2009-10 | | | | | | | | | | |
| कोट | 40 | -- | 14 | 8 | -- | -- | -- | -- | -- | -- |
| कल्जीखाल | 79 | -- | 7 | 5 | -- | -- | -- | -- | -- | -- |
| पौड़ी | 36 | -- | 6 | 2 | -- | -- | -- | -- | -- | -- |
| पाबो | 55 | -- | 7 | 5 | -- | -- | -- | -- | -- | -- |
| थलीसैण | 31 | -- | 6 | 2 | -- | -- | -- | -- | -- | -- |
| बीरोंखाल | 53 | -- | 7 | 5 | -- | -- | -- | -- | -- | -- |
| द्वारीखाल | 90 | -- | 13 | 7 | -- | -- | -- | -- | -- | -- |
| दुगडा | 73 | 11 | 16 | 9 | 20 | 2 | 173 | -- | -- | -- |
| जहरीखाल | 70 | 8 | 13 | 8 | -- | -- | -- | -- | -- | -- |
| एकेश्वर | 34 | -- | 11 | 6 | -- | -- | -- | -- | -- | -- |
| रिखनीखाल | 45 | -- | 9 | 6 | -- | -- | -- | -- | -- | -- |
| यमकेश्वर | 40 | -- | 16 | 8 | -- | -- | -- | -- | -- | -- |
| नैनीडाँडा | 95 | 9 | 6 | 3 | -- | -- | -- | -- | -- | -- |
| पोखड़ा | 53 | -- | 7 | 5 | -- | -- | -- | -- | -- | -- |
| खिसू | 48 | -- | 7 | 6 | -- | -- | -- | -- | -- | -- |
| योग ग्रामीण | 842 | 28 | 145 | 85 | 20 | 2 | 173 | -- | -- | -- |
| नगरीय | -- | -- | -- | -- | -- | -- | -- | -- | -- | -- |
| योग जनपद | 842 | 28 | 145 | 85 | 20 | 2 | 173 | -- | -- | -- |

तालिका-19 क्रमशः

19/8

| वर्ष/ विकासखण्ड | कुल दालें | | कुल खाद्यान | | लाही/सरसों | | अल्ली | |
|------------------------------|-----------|--------|-------------|--------|------------|--------|-------|--------|
| | कुल | सिंचित | कुल | सिंचित | कुल | सिंचित | कुल | सिंचित |
| 1 | 60 | 61 | 62 | 63 | 64 | 65 | 66 | 67 |
| 2007-08 | 7090 | 118 | 112989 | 14076 | 834 | 30 | -- | -- |
| 2008-09 | 4940 | 348 | 104724 | 13501 | 646 | 24 | -- | -- |
| 2009-10 | 4294 | 398 | 98914 | 13588 | 733 | 86 | -- | -- |
| विकास खण्डवार 2009-10 | | | | | | | | |
| कोट | 130 | 8 | 5526 | 540 | 71 | 4 | -- | -- |
| कल्जीखाल | 381 | 71 | 6582 | 601 | 29 | 4 | -- | -- |
| पौड़ी | 262 | 2 | 5044 | 417 | 26 | 6 | -- | -- |
| पाबो | 253 | 5 | 5648 | 450 | 23 | 4 | -- | -- |
| थलीसैण | 77 | 2 | 6697 | 524 | 17 | 7 | -- | -- |
| बीरोंखाल | 129 | 5 | 6191 | 546 | 16 | 4 | -- | -- |
| द्वारीखाल | 467 | 7 | 8245 | 1026 | 7 | 10 | -- | -- |
| दुगडा | 615 | 107 | 11068 | 4546 | 244 | 22 | -- | -- |
| जहरीखाल | 458 | 63 | 6259 | 714 | 69 | -- | -- | -- |
| एकेश्वर | 224 | 29 | 6111 | 573 | 65 | 4 | -- | -- |
| रिखनीखाल | 165 | 6 | 8251 | 1301 | 59 | 7 | -- | -- |
| यमकेश्वर | 323 | 8 | 7304 | 930 | 26 | 7 | -- | -- |
| नैनीडाँडा | 440 | 58 | 6288 | 599 | 27 | -- | -- | -- |
| पोखड़ा | 275 | 21 | 5204 | 448 | 17 | -- | -- | -- |
| खिसू | 95 | 6 | 4496 | 373 | 37 | 7 | -- | -- |
| योग ग्रामीण | 4294 | 398 | 98914 | 13588 | 733 | 86 | -- | -- |
| नगरीय | -- | -- | -- | -- | -- | -- | -- | -- |
| योग जनपद | 4294 | 398 | 98914 | 13588 | 733 | 86 | -- | -- |

तालिका-19 क्रमशः

19/9

| वर्ष/ विकासखण्ड | तिल शुद्ध | | रेण्डी | | मूंगफली | | सूरजमुखी | | सोयाबीन | |
|------------------------------|-----------|--------|--------|--------|---------|--------|----------|--------|---------|--------|
| | कुल | सिंचित | कुल | सिंचित | कुल | सिंचित | कुल | सिंचित | कुल | सिंचित |
| 1 | 68 | 69 | 70 | 71 | 72 | 73 | 74 | 75 | 76 | 77 |
| 2007-08 | 93 | 74 | -- | -- | -- | -- | -- | -- | 313 | 101 |
| 2008-09 | 92 | 70 | -- | -- | -- | -- | -- | -- | 278 | 99 |
| 2009-10 | 91 | 67 | -- | -- | -- | -- | -- | -- | 266 | 83 |
| विकास खण्डवार 2009-10 | | | | | | | | | | |
| कोट | 7 | 5 | -- | -- | -- | -- | -- | -- | 18 | 5 |
| कल्जीखाल | 6 | 5 | -- | -- | -- | -- | -- | -- | 10 | -- |
| पौड़ी | 5 | -- | -- | -- | -- | -- | -- | -- | 12 | 6 |
| पाबो | 4 | 4 | -- | -- | -- | -- | -- | -- | 10 | 4 |
| थलीसैण | 6 | 3 | -- | -- | -- | -- | -- | -- | 11 | -- |
| बीरोंखाल | 6 | 5 | -- | -- | -- | -- | -- | -- | 7 | -- |
| द्वारीखाल | 8 | 5 | -- | -- | -- | -- | -- | -- | 94 | 38 |
| दुगडा | 18 | 15 | -- | -- | -- | -- | -- | -- | 33 | 23 |
| जहरीखाल | 5 | 4 | -- | -- | -- | -- | -- | -- | 11 | -- |
| एकेश्वर | 5 | 4 | -- | -- | -- | -- | -- | -- | 12 | -- |
| रिखनीखाल | 7 | 5 | -- | -- | -- | -- | -- | -- | -- | -- |
| यमकेश्वर | 2 | 2 | -- | -- | -- | -- | -- | -- | 12 | 3 |
| नैनीडाँडा | 8 | 6 | -- | -- | -- | -- | -- | -- | 14 | -- |
| पोखड़ा | 2 | 2 | -- | -- | -- | -- | -- | -- | 11 | -- |
| खिसू | 2 | 2 | -- | -- | -- | -- | -- | -- | 11 | 4 |
| योग ग्रामीण | 91 | 67 | -- | -- | -- | -- | -- | -- | 266 | 83 |
| नगरीय | -- | -- | -- | -- | -- | -- | -- | -- | -- | -- |
| योग जनपद | 91 | 67 | -- | -- | -- | -- | -- | -- | 266 | 83 |

तालिका-19 क्रमशः

19/10

| वर्ष/ विकासखण्ड | कुल तिलहन | | गन्ना | | आलू | | तम्बाकू | | जूट | |
|------------------------------|-----------|--------|-------|--------|-----|--------|---------|--------|-----|--------|
| | कुल | सिंचित | कुल | सिंचित | कुल | सिंचित | कुल | सिंचित | कुल | सिंचित |
| 1 | 78 | 79 | 80 | 81 | 82 | 83 | 84 | 85 | 86 | 87 |
| 2007-08 | 1240 | 210 | 5 | 5 | 643 | 177 | -- | -- | -- | -- |
| 2008-09 | 1016 | 193 | -- | -- | 637 | 28 | -- | -- | -- | -- |
| 2009-10 | 1090 | 236 | -- | -- | 653 | 55 | -- | -- | -- | -- |
| विकास खण्डवार 2009-10 | | | | | | | | | | |
| कोट | 96 | 14 | -- | -- | 17 | 2 | -- | -- | -- | -- |
| कल्जीखाल | 45 | 9 | -- | -- | 19 | -- | -- | -- | -- | -- |
| पौड़ी | 43 | 12 | -- | -- | 22 | -- | -- | -- | -- | -- |
| पाबो | 37 | 12 | -- | -- | 14 | 6 | -- | -- | -- | -- |
| थलीसैण | 34 | 10 | -- | -- | 70 | 4 | -- | -- | -- | -- |
| बीरोंखाल | 29 | 9 | -- | -- | 17 | 6 | -- | -- | -- | -- |
| द्वारीखाल | 109 | 53 | -- | -- | 24 | 4 | -- | -- | -- | -- |
| दुगडा | 295 | 60 | -- | -- | 174 | 13 | -- | -- | -- | -- |
| जहरीखाल | 85 | 4 | -- | -- | 36 | -- | -- | -- | -- | -- |
| एकेश्वर | 82 | 8 | -- | -- | 39 | 4 | -- | -- | -- | -- |
| रिखनीखाल | 66 | 12 | -- | -- | 117 | 6 | -- | -- | -- | -- |
| यमकेश्वर | 40 | 12 | -- | -- | 31 | 2 | -- | -- | -- | -- |
| नैनीडाँडा | 49 | 6 | -- | -- | 35 | 2 | -- | -- | -- | -- |
| पोखड़ा | 30 | 2 | -- | -- | 17 | -- | -- | -- | -- | -- |
| खिसू | 50 | 13 | -- | -- | 21 | 6 | -- | -- | -- | -- |
| योग ग्रामीण | 1090 | 236 | -- | -- | 653 | 55 | -- | -- | -- | -- |
| नगरीय | -- | -- | -- | -- | -- | -- | -- | -- | -- | -- |
| योग जनपद | 1090 | 236 | -- | -- | 653 | 55 | -- | -- | -- | -- |

तालिका-19 क्रमशः

19/11

| वर्ष/विकासखण्ड | कपास | | सनई | | हल्दी | |
|------------------------------|------|--------|-----|--------|-------|--------|
| | कुल | सिंचित | कुल | सिंचित | कुल | सिंचित |
| 1 | 88 | 89 | 90 | 91 | 92 | 93 |
| 2007-08 | -- | -- | -- | -- | -- | -- |
| 2008-09 | -- | -- | -- | -- | 1 | 1 |
| 2009-10 | -- | -- | -- | -- | -- | -- |
| विकास खण्डवार 2009-10 | | | | | | |
| कोट | -- | -- | -- | -- | -- | -- |
| कल्जीखाल | -- | -- | -- | -- | -- | -- |
| पौड़ी | -- | -- | -- | -- | -- | -- |
| पाबो | -- | -- | -- | -- | -- | -- |
| थलीसैण | -- | -- | -- | -- | -- | -- |
| बीरोंखाल | -- | -- | -- | -- | -- | -- |
| द्वारीखाल | -- | -- | -- | -- | -- | -- |
| दुगडा | -- | -- | -- | -- | -- | -- |
| जहरीखाल | -- | -- | -- | -- | -- | -- |
| एकेश्वर | -- | -- | -- | -- | -- | -- |
| रिखनीखाल | -- | -- | -- | -- | -- | -- |
| यमकेश्वर | -- | -- | -- | -- | -- | -- |
| नैनीडाँडा | -- | -- | -- | -- | -- | -- |
| पोखड़ा | -- | -- | -- | -- | -- | -- |
| खिसू | -- | -- | -- | -- | -- | -- |
| योग ग्रामीण | -- | -- | -- | -- | -- | -- |
| नगरीय | -- | -- | -- | -- | -- | -- |
| योग जनपद | -- | -- | -- | -- | -- | -- |

तालिका-19 क्रमशः

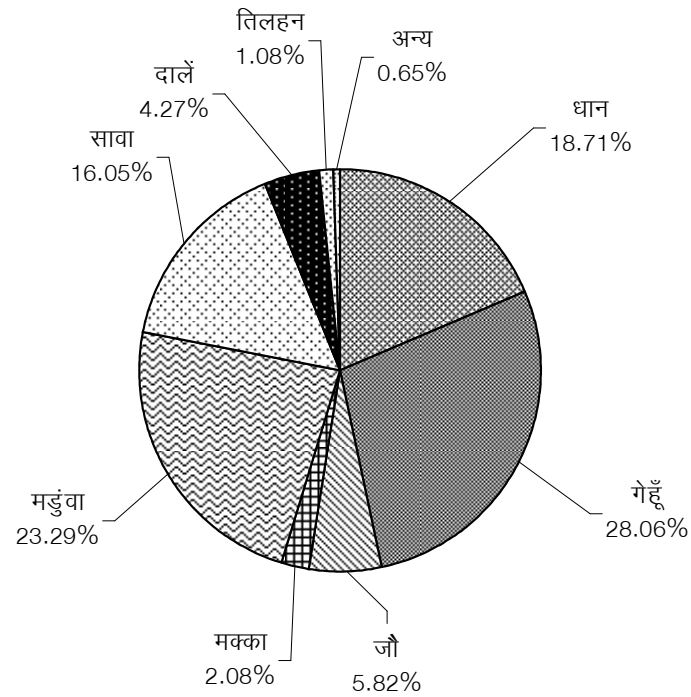
19/12

| वर्ष/विकासखण्ड | योग रबी चारा | | योग खरीफ चारा | | योग जायद चारा | |
|------------------------------|--------------|--------|---------------|--------|---------------|--------|
| | कुल | सिंचित | कुल | सिंचित | कुल | सिंचित |
| 1 | 94 | 95 | 96 | 97 | 98 | 99 |
| 2007-08 | -- | -- | -- | -- | -- | -- |
| 2008-09 | -- | -- | -- | -- | -- | -- |
| 2009-10 | -- | -- | -- | -- | -- | -- |
| विकास खण्डवार 2009-10 | | | | | | |
| कोट | -- | -- | -- | -- | -- | -- |
| कल्जीखाल | -- | -- | -- | -- | -- | -- |
| पौड़ी | -- | -- | -- | -- | -- | -- |
| पाबो | -- | -- | -- | -- | -- | -- |
| थलीसैण | -- | -- | -- | -- | -- | -- |
| बीरोंखाल | -- | -- | -- | -- | -- | -- |
| द्वारीखाल | -- | -- | -- | -- | -- | -- |
| दुगड्डा | -- | -- | -- | -- | -- | -- |
| जहरीखाल | -- | -- | -- | -- | -- | -- |
| एकेश्वर | -- | -- | -- | -- | -- | -- |
| रिखनीखाल | -- | -- | -- | -- | -- | -- |
| यमकेश्वर | -- | -- | -- | -- | -- | -- |
| नैनीडाँडा | -- | -- | -- | -- | -- | -- |
| पोखड़ा | -- | -- | -- | -- | -- | -- |
| खिस्रू | -- | -- | -- | -- | -- | -- |
| योग ग्रामीण | -- | -- | -- | -- | -- | -- |
| नगरीय | -- | -- | -- | -- | -- | -- |
| योग जनपद | -- | -- | -- | -- | -- | -- |

तालिका 20
जनपद में मुख्य फसलों की औसत उपज (कुन्तल प्रति हेक्टेयर)

| क्रम संख्या | फसल का नाम | 2007_08 | 2008_09 | 2009_10 |
|-------------|--|---------|---------|---------|
| 1 | 2 | 3 | 4 | 5 |
| 1 | धान्य | | | |
| 1.1.1 | चावल खरीफ | 10.79 | 10.66 | 10.78 |
| 1.1.2 | चावल जायद | -- | -- | -- |
| | कुल चावल | 10.79 | 10.66 | 10.78 |
| 1.2 | गेहूँ | 11.52 | 7.11 | 9.04 |
| 1.3 | जौ | 8.49 | 6.86 | 9.43 |
| 1.4 | ज्वार | -- | -- | -- |
| 1.5 | बाजरा | 0.00 | -- | -- |
| 1.6.1 | मक्का खरीफ | 10.30 | 8.51 | 8.51 |
| 1.6.2 | मक्का जायद | -- | -- | -- |
| | कुल मक्का | 10.30 | 8.51 | 8.51 |
| 1.7 | मंडुवा | 14.45 | 13.04 | 11.13 |
| 1.8.1 | सावां खरीफ | 11.42 | 12.09 | 11.27 |
| 1.8.2 | सावां जायद | -- | -- | -- |
| | कुल सांवा | 11.42 | 12.09 | 11.27 |
| 1.9 | कोदो | -- | -- | -- |
| 1.10 | काकुन | -- | -- | -- |
| 1.11 | कुटकी | -- | -- | -- |
| | कुल धान्य | 11.86 | 10.20 | 10.30 |
| 2 | दालें | | | |
| 2.1 | उर्द खरीफ | 8.12 | 6.13 | 6.13 |
| 2.1.1 | उर्द जायद | -- | -- | -- |
| | कुल उर्द | 8.12 | 6.13 | 6.13 |
| 2.2 | मूंग खरीफ | 23.00 | -- | -- |
| 2.2.1 | मूंग जायद | -- | -- | -- |
| | कुल मूंग | 23.00 | -- | -- |
| 2.3 | मसूर | 3.50 | 4.50 | 6.61 |
| 2.4 | चना | 5.98 | 2.25 | 3.47 |
| 2.5 | मटर | 4.02 | 4.00 | 3.82 |
| 2.6 | अरहर | 1.82 | 8.47 | 7.50 |
| 2.7 | मोठ | -- | -- | -- |
| | कुल दालें | 6.39 | 5.87 | 6.18 |
| | कुल खद्यान(कुल धान्य+कुल दालें) | 11.52 | 9.99 | 10.12 |
| 3 | तिलहन | | | |
| 3.1 | लाही/सरसों | 6.89 | 3.25 | 3.75 |
| 3.2 | अलसी | -- | -- | -- |
| 3.3 | तिल शुद्ध | 5.16 | 1.85 | 1.81 |
| 3.4 | रेड़ी | -- | -- | -- |
| 3.5 | मूंगफली | -- | -- | -- |
| 3.6 | सूरजमुखी | -- | -- | -- |
| 3.7 | सोयाबीन | 26.36 | 0.00 | 7.00 |
| | कुल तिलहन | 11.68 | 2.23 | 4.38 |
| 4 | अन्य फसलें | | | |
| 4.1 | गन्ना | 0.00 | -- | -- |
| 4.2 | आलू | 81.73 | 114.29 | 90.55 |
| 4.3 | तम्बाकू | -- | -- | -- |
| 4.4 | जूट | -- | -- | -- |
| 4.5 | कपास | -- | -- | -- |
| 4.6 | सनई | -- | -- | -- |
| 4.7 | हल्दी | -- | 0.00 | 1.00 |

जनपद में मुख्य फसलों के अन्तर्गत क्षेत्रफल वर्ष 2009-10



तालिका 21
जनपद में मुख्य फसलों का उत्पादन (मी0टन)

| क्रम संख्या | फसल का नाम | 2007_08 | 2008_09 | 2009_10 |
|-------------|--|-----------|-----------|-----------|
| 1 | 2 | 3 | 4 | 5 |
| 1 | धान्य | | | |
| 1.1.1 | चावल खरीफ | 22846.00 | 20652.00 | 20304.00 |
| 1.1.2 | चावल जायद | -- | -- | -- |
| | कुल चावल | 22846.00 | 20652.00 | 20304.00 |
| 1.2 | गेहूँ | 35789.00 | 20847.00 | 25523.00 |
| 1.3 | जौ | 5566.00 | 4223.00 | 5524.00 |
| 1.4 | ज्वार | -- | -- | -- |
| 1.5 | बाजरा | -- | -- | -- |
| 1.6.1 | मक्का खरीफ | 2126.00 | 1761.00 | 1781.00 |
| 1.6.2 | मक्का जायद | -- | -- | -- |
| | कुल मक्का | 2126.00 | 1761.00 | 1781.00 |
| 1.7 | मंडुवा | 37759.00 | 33999.00 | 26100.00 |
| 1.8.1 | सावां खरीफ | 21538.00 | 20287.00 | 18202.00 |
| 1.8.2 | सावां जायद | -- | -- | -- |
| | कुल सांवा | 21538.00 | 20287.00 | 18202.00 |
| 1.9 | कोदो | -- | -- | -- |
| 1.10 | काकुन | -- | -- | -- |
| 1.11 | कुटकी | -- | -- | -- |
| | कुल धान्य | 125624.00 | 101769.00 | 97434.00 |
| 2 | दालें | | | |
| 2.1 | उर्द खरीफ | 3713.00 | 2289.00 | 1909.00 |
| 2.1.1 | उर्द जायद | -- | -- | -- |
| | कुल उर्द | 3713.00 | 2289.00 | 1909.00 |
| 2.2 | मूंग खरीफ | 23.00 | -- | -- |
| 2.2.1 | मूंग जायद | -- | -- | -- |
| | कुल मूंग | 23.00 | -- | -- |
| 2.3 | मसूर | 485.00 | 388.00 | 557.00 |
| 2.4 | चना | 119.00 | 23.00 | 50.00 |
| 2.5 | मटर | 33.00 | 2.00 | 8.00 |
| 2.6 | अरहर | 155.00 | 200.00 | 130.00 |
| 2.7 | मोठ | -- | -- | -- |
| | कुल दालें | 4528.00 | 2902.00 | 2654.00 |
| | कुल खद्यान(कुल धान्य+कुल दालें) | 130152.00 | 104671.00 | 100088.00 |
| 3 | तिलहन | | | |
| 3.1 | लाही/सरसों | 575.00 | 210.00 | 275.00 |
| 3.2 | अलसी | -- | -- | -- |
| 3.3 | तिल शुद्ध | 48.00 | 17.00 | 16.00 |
| 3.4 | रेड़ी | -- | -- | -- |
| 3.5 | मूंगफली | -- | -- | -- |
| 3.6 | सूरजमुखी | -- | -- | -- |
| 3.7 | सोयाबीन | 825.00 | -- | 186.00 |
| | कुल तिलहन | 1448.00 | 227.00 | 477.00 |
| 4 | अन्य फसलें | | | |
| 4.1 | गन्ना | -- | -- | -- |
| 4.2 | आलू | 5255.00 | 7280.00 | 5913.00 |
| 4.3 | तम्बाकू | -- | -- | -- |
| 4.4 | जूट | -- | -- | -- |
| 4.5 | कपास | -- | -- | -- |
| 4.6 | सनई | -- | -- | -- |
| 4.7 | हल्दी | -- | -- | 1.00 |

तालिका 22
जनपद में कृषि फसलों के उत्पादन का मूल्य (रु०)

| क्रम संख्या | फसल का नाम | 2007-08 | | | 2008-09 | | |
|-------------|--------------------------------|-------------------------|------------------|------------------|-------------------------|------------------|------------------|
| | | उत्पादन की मात्रा (कु०) | भाव (रु०प्र०कु०) | उत्पादन का मूल्य | उत्पादन की मात्रा (कु०) | भाव (रु०प्र०कु०) | उत्पादन का मूल्य |
| 1 | 2 | 3 | 4 | 5 | 6 | 7 | 8 |
| 1 | धान्य | | | | | | |
| 1 | चावल | 228460 | 835 | 190764100 | 206520 | 895 | 184835400 |
| 2 | गेहूँ | 357890 | 735 | 263049150 | 208470 | 745 | 155310150 |
| 3 | जौ | 55660 | 510 | 28386600 | 42230 | 526 | 22212980 |
| 4 | ज्वार | | | | | | |
| 5 | बाजरा | | | | | | |
| 6 | मक्का | 21260 | 710 | 15094600 | 17610 | 736 | 12960960 |
| 7 | मंडुवा | 377590 | 286 | 107990740 | 339990 | 310 | 105396900 |
| 8 | सावाँ | 215380 | 320 | 68921600 | 202870 | 335 | 67961450 |
| 9 | कोदो | | | | | | |
| 10 | काकुन | | | | | | |
| 11 | कुटकी | | | | | | |
| | कुल धान्य | 1256240 | | 674206790 | 1017690 | | 548677840 |
| 2 | दालें | | | | | | |
| 12 | उर्द | 37130 | 2650 | 98394500 | 22890 | 2760 | 63176400 |
| 13 | मूंग | 230 | 0 | 0 | | | |
| 14 | मसूर | 4850 | 2514 | 12192900 | 3880 | 2592 | 10056960 |
| 15 | चना | 1190 | 3250 | 3867500 | 230 | 3285 | 755550 |
| 16 | मटर | 330 | 2250 | 742500 | 20 | 2336 | 46720 |
| 17 | अरहर | 1550 | 3950 | 6122500 | 2000 | 4968 | 9936000 |
| 18 | मोठ | | | | | | |
| | कुल दालें | 45280 | | 121319900 | 29020 | | 83971630 |
| | कुल खाद्यान | 1301520 | | 795526690 | 1046710 | | 632649470 |
| 3 | तिलहन | | | | | | |
| 19 | लाही/सरसों | 5750 | 1825 | 10493750 | 2100 | 1856 | 3897600 |
| 20 | अलसी | | | | | | |
| 21 | तिल शुद्ध | 480 | 8100 | 3888000 | 170 | 8216 | 1396720 |
| 22 | रेड़ी | | | | | | |
| 23 | मूंगफली | | | | | | |
| 24 | सूरजमुखी | | | | | | |
| 25 | सोयाबीन | 8250 | 0 | 0 | | | |
| | कुल तिलहन | 14480 | | 14381750 | 2270 | | 5294320 |
| 4 | अन्य फसलें | | | | | | |
| 26 | गन्ना | | | | | | |
| 27 | आलू | 52550 | 600 | 31530000 | 72800 | 550 | 40040000 |
| 28 | तम्बाकू | | | | | | |
| 29 | जूट | | | | | | |
| 30 | कपास | | | | | | |
| 31 | सनई | | | | | | |
| 32 | हल्दी | | | | | | |
| | समस्त कृषि फसलों का योग | 1368550 | | 841438440 | 1121780 | | 677983790 |

तालिका-22 क्रमशः

22/2

| क्र०सं० | फसल का नाम | 2009-10 | | |
|---------|--------------------------------|----------------------------|------------------|------------------|
| | | उत्पादन की मात्रा (कु०) | भाव (रु०प्र०कु०) | उत्पादन का मूल्य |
| 1 | 2 | 9 | 10 | 11 |
| 1 | धान्य | | | |
| 1 | चावल | 203040 | 1925 | 390852000 |
| 2 | गेहूँ | 255230 | 1275 | 325418250 |
| 3 | जौ | 55240 | 555 | 30658200 |
| 4 | ज्वार | | | |
| 5 | बाजरा | | | |
| 6 | मक्का | 17810 | 805 | 14337050 |
| 7 | मंडुवा | 261000 | 415 | 108315000 |
| 8 | सावां | 182020 | 405 | 73718100 |
| 9 | कोदो | | | |
| 10 | काकून | | | |
| 11 | कुटकी | | | |
| | कुल धान्य | 974340 | | 943298600 |
| 2 | दालें | | | |
| 12 | उर्द | 19090 | 6791 | 129640190 |
| 13 | मूंग | | | |
| 14 | मसूर | 5570 | 4550 | 25343500 |
| 15 | चना | 500 | 3100 | 1550000 |
| 16 | मटर | 80 | 3110 | 248800 |
| 17 | अरहर | 1300 | 7200 | 9360000 |
| 18 | मोठ | | | |
| | कुल दालें | 26540 | | 166142490 |
| | कुल खाद्यान | 1000880 | | 1109441090 |
| 3 | तिलहन | | | |
| 19 | लाही/सरसों | 2750 | 2120 | 5830000 |
| 20 | अलसी | | | |
| 21 | तिल शुद्ध | 160 | 8925 | 1428000 |
| 22 | रेड़ी | | | |
| 23 | मूंगफली | | | |
| 24 | सूरजमुखी | | | |
| 25 | सोयाबीन | 1860 | 2880 | 5356800 |
| | कुल तिलहन | 4770 | | 12614800 |
| 4 | अन्य फसलें | | | |
| 26 | गन्ना | | | |
| 27 | आलू | 59130 | 525 | 31043250 |
| 28 | तम्बाकू | | | |
| 29 | जूट | | | |
| 30 | कपास | | | |
| 31 | सनई | | | |
| 32 | हल्दी | 10 | 3250 | 32500 |
| | समस्त कृषि फसलों का योग | 1064790 | | 1153131640 |

तालिका 23
जनपद में विकास खण्डवार सिंचाई साधनों एवं स्रोतों की 31 मार्च की स्थिति

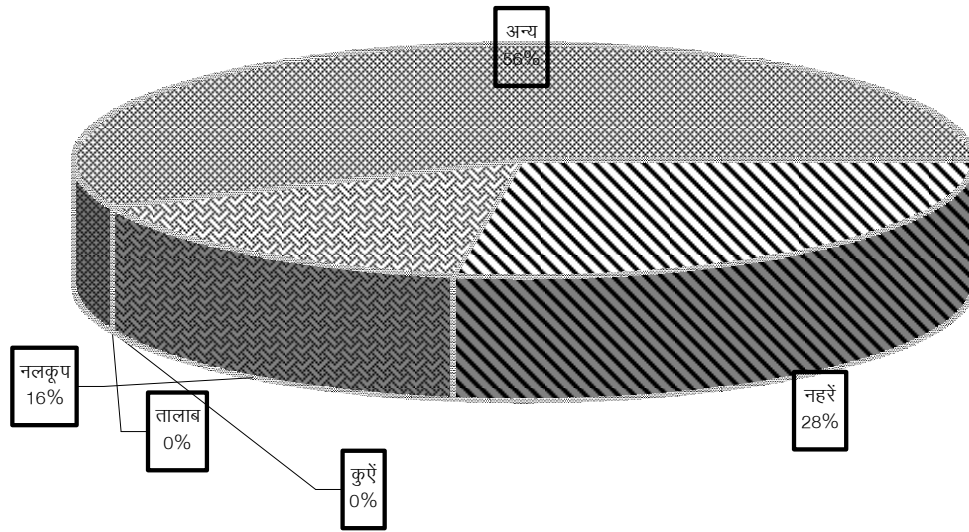
| वर्ष/विकासखण्ड | नहरों की लम्बाई (कि०मी०) | राजकीय नलकूप (संख्या) | पक्के कुएं (संख्या) | रहट (संख्या) | भूस्तरीय पम्पसेट (संख्या) |
|------------------------------|--------------------------|-----------------------|---------------------|--------------|---------------------------|
| 1 | 2 | 3 | 4 | 5 | 6 |
| 2008-09 | 836 | 35 | -- | -- | -- |
| 2009-10 | 836 | 37 | -- | -- | 2 |
| 2010-11 | 836 | 40 | -- | -- | 2 |
| विकास खण्डवार 2010-11 | | | | | |
| कोट | 15 | -- | -- | -- | -- |
| कल्जीखाल | 30 | -- | -- | -- | -- |
| पौड़ी | 28 | -- | -- | -- | -- |
| पाबो | 35 | -- | -- | -- | -- |
| थलीसैण | 118 | -- | -- | -- | -- |
| बीरोंखाल | 25 | -- | -- | -- | -- |
| द्वारीखाल | 47 | -- | -- | -- | -- |
| दुगडा | 245 | 40 | -- | -- | -- |
| जहरीखाल | 34 | -- | -- | -- | -- |
| एकेश्वर | 27 | -- | -- | -- | 2 |
| रिखनीखाल | 90 | -- | -- | -- | -- |
| यमकेश्वर | 66 | -- | -- | -- | -- |
| नैनीडाँडा | 38 | -- | -- | -- | -- |
| पोखड़ा | 14 | -- | -- | -- | -- |
| खिसू | 24 | -- | -- | -- | -- |
| योग ग्रामीण | 836 | 40 | -- | -- | 2 |
| नगरीय | -- | -- | -- | -- | -- |
| योग जनपद | 836 | 40 | -- | -- | 2 |

तालिका-23 क्रमशः

23/2

| वर्ष/विकासखण्ड | बोरिंग पर लगे पम्पसेट (संख्या) | निजी नलकूप (संख्या) | वर्धी (हे०) | होज निर्माण (संख्या) | गूल निर्माण (कि.मी.) | हाईड्रम (संख्या) |
|------------------------------|--------------------------------|---------------------|-------------|----------------------|----------------------|------------------|
| 1 | 7 | 8 | 9 | 10 | 11 | 12 |
| 2008-09 | -- | -- | -- | 5883 | 3252 | 217 |
| 2009-10 | 37 | -- | -- | 6099 | 3308 | 217 |
| 2010-11 | -- | -- | -- | 6241 | 3586 | 217 |
| विकास खण्डवार 2010-11 | | | | | | |
| कोट | -- | -- | -- | 449 | 136 | 6 |
| कल्जीखाल | -- | -- | -- | 440 | 191 | 31 |
| पौड़ी | -- | -- | -- | 504 | 228 | 9 |
| पाबो | -- | -- | -- | 401 | 190 | 15 |
| थलीसैण | -- | -- | -- | 492 | 437 | 11 |
| बीरोंखाल | -- | -- | -- | 522 | 249 | 20 |
| द्वारीखाल | -- | -- | -- | 499 | 276 | 6 |
| दुगडा | -- | -- | -- | 402 | 397 | 54 |
| जहरीखाल | -- | -- | -- | 303 | 236 | 8 |
| एकेश्वर | -- | -- | -- | 419 | 186 | 8 |
| रिखनीखाल | -- | -- | -- | 386 | 230 | 20 |
| यमकेश्वर | -- | -- | -- | 401 | 262 | 2 |
| नैनीडाँडा | -- | -- | -- | 292 | 221 | 16 |
| पोखड़ा | -- | -- | -- | 347 | 168 | 8 |
| खिसू | -- | -- | -- | 384 | 179 | 3 |
| योग ग्रामीण | -- | -- | -- | 6241 | 3586 | 217 |
| नगरीय | -- | -- | -- | -- | -- | -- |
| योग जनपद | -- | -- | -- | 6241 | 3586 | 217 |

जनपद में विभिन्न साधनों द्वारा श्रोतवार सिंचित क्षेत्रफल वर्ष 2009-10



तालिका 24

जनपद में क्रियात्मक जोतों के आकार वर्गानुसार संख्या एवं क्षेत्रफल (कृषि गणना-2005-06)

| विकास खण्ड | आकार वर्ग हेक्टेयर | | | | | |
|------------------------------|--------------------|-----------|----------------------|-----------|-----------------------|-----------|
| | 0.5 हेक्टेयर से कम | | 0.5 से 1,00 हेक्टेयर | | 1.00 से 2.00 हेक्टेयर | |
| | संख्या | क्षेत्रफल | संख्या | क्षेत्रफल | संख्या | क्षेत्रफल |
| 1 | 2 | 3 | 4 | 5 | 6 | 7 |
| 2000-01 | 23673 | 5469 | 20166 | 14971 | 24412 | 34965 |
| 2005-06 | 21406 | 5244 | 22749 | 17107 | 26794 | 38060 |
| विकास खण्डवार 2005-06 | | | | | | |
| कोट | 1144 | 316 | 1528 | 1151 | 1619 | 2272 |
| कल्जीखाल | 1264 | 350 | 1691 | 1273 | 1849 | 2596 |
| पौड़ी | 1471 | 407 | 1990 | 1499 | 2036 | 2862 |
| पाबो | 1180 | 327 | 1554 | 1172 | 1675 | 2352 |
| थलीसैण | 1488 | 372 | 1449 | 1121 | 1831 | 2603 |
| बीरोंखाल | 1237 | 268 | 1222 | 936 | 1425 | 2074 |
| द्वारीखाल | 1449 | 345 | 1430 | 1088 | 1586 | 2249 |
| दुगड्डा | 2003 | 435 | 1692 | 1220 | 2316 | 3349 |
| जहरीखाल | 1377 | 327 | 1134 | 862 | 1455 | 2063 |
| एकेश्वर | 1448 | 344 | 1401 | 1065 | 1653 | 2342 |
| रिखनीखाल | 1177 | 280 | 1033 | 785 | 1423 | 2017 |
| यमकेश्वर | 1609 | 349 | 1351 | 975 | 1940 | 2809 |
| नैनीडाँडा | 2214 | 565 | 2868 | 2155 | 2988 | 4251 |
| पोखड़ा | 1083 | 257 | 979 | 746 | 1326 | 1880 |
| खिसू | 1262 | 302 | 1427 | 1059 | 1672 | 2341 |
| योग ग्रामीण | 21406 | 5244 | 22749 | 17107 | 26794 | 38060 |
| नगरीय | -- | -- | -- | -- | -- | -- |
| योग जनपद | 21406 | 5244 | 22749 | 17107 | 26794 | 38060 |

तालिका-24 क्रमशः

24/2

| विकास खण्ड | आकार वर्ग हेक्टेयर | | | |
|------------------------------|-----------------------|-----------|---------------------|-----------|
| | 2.00 से 4.00 हेक्टेयर | | 4.00 से 10 हेक्टेयर | |
| | संख्या | क्षेत्रफल | संख्या | क्षेत्रफल |
| 1 | 8 | 9 | 10 | 11 |
| 2000-01 | 14627 | 39356 | 3552 | 19111 |
| 2005-06 | 14371 | 38744 | 2765 | 14935 |
| विकास खण्डवार 2005-06 | | | | |
| कोट | 733 | 1959 | 84 | 428 |
| कल्जीखाल | 825 | 2204 | 93 | 471 |
| पौड़ी | 971 | 2595 | 83 | 423 |
| पाबो | 795 | 2126 | 96 | 488 |
| थलीसैण | 1070 | 2893 | 132 | 657 |
| बीरोखाल | 854 | 2308 | 108 | 535 |
| द्वारीखाल | 1009 | 2700 | 266 | 1465 |
| दुगडा | 1710 | 4722 | 449 | 2493 |
| जहरीखाल | 911 | 2436 | 244 | 1346 |
| एकेश्वर | 1033 | 2758 | 276 | 1520 |
| रिखनीखाल | 849 | 2267 | 234 | 1289 |
| यमकेश्वर | 1463 | 4041 | 356 | 1974 |
| नैनीडाँडा | 976 | 2635 | 115 | 594 |
| पोखडा | 706 | 1887 | 223 | 1225 |
| खिसू | 466 | 1213 | 6 | 27 |
| योग ग्रामीण | 14371 | 38744 | 2765 | 14935 |
| नगरीय | -- | -- | -- | -- |
| योग जनपद | 14371 | 38744 | 2765 | 14935 |

तालिका-24 क्रमशः

24/3

| विकास खण्ड | आकार वर्ग हेक्टेयर | | | |
|------------------------------|----------------------|-----------|---------------------|-----------|
| | 10 हे, तथा उससे अधिक | | कुल जोतों की संख्या | |
| | संख्या | क्षेत्रफल | संख्या | क्षेत्रफल |
| 1 | 12 | 13 | 14 | 15 |
| 2000-01 | 129 | 1773 | 86559 | 115645 |
| 2005-06 | 109 | 1646 | 88194 | 115736 |
| विकास खण्डवार 2005-06 | | | | |
| कोट | 5 | 94 | 5113 | 6220 |
| कल्जीखाल | 8 | 157 | 5730 | 7051 |
| पौड़ी | 7 | 125 | 6558 | 7911 |
| पाबो | 4 | 79 | 5304 | 6544 |
| थलीसैण | 3 | 37 | 5973 | 7683 |
| बीरोंखाल | 1 | 13 | 4847 | 6134 |
| द्वारीखाल | 9 | 129 | 5749 | 7976 |
| दुगड्डा | 28 | 396 | 8198 | 12615 |
| जहरीखाल | 8 | 106 | 5129 | 7140 |
| एकेश्वर | 11 | 153 | 5822 | 8182 |
| रिखनीखाल | 6 | 82 | 4722 | 6720 |
| यमकेश्वर | 16 | 228 | 6735 | 10376 |
| नैनीडाँडा | -- | -- | 9161 | 10200 |
| पोखड़ा | 3 | 47 | 4320 | 6042 |
| खिसू | -- | -- | 4833 | 4942 |
| योग ग्रामीण | 109 | 1646 | 88194 | 115736 |
| नगरीय | -- | -- | -- | -- |
| योग जनपद | 109 | 1646 | 88194 | 115736 |

तालिका 25
जनपद में विकास खण्डवार कृषियंत्र एवं उपकरण (पशु गणना-2007)

| वर्ष/विकासखण्ड | हल | | उन्नत हैरों तथा कल्टीवेटर | उन्नत थ्रेसिंग मशीन | स्प्रेयर संख्या | उन्नत बोआई यन्त्र | ट्रैक्टर |
|---------------------------|-------|------|---------------------------------|---------------------------|--------------------|-------------------------|----------|
| | लकड़ी | लोहा | | | | | |
| 1 | 2 | 3 | 4 | 5 | 6 | 7 | 8 |
| 1998 | 80859 | 3233 | 207 | 60 | 22 | -- | -- |
| 2003 | 63735 | 3259 | 2733 | 92 | 11 | 4161 | 151 |
| 2007 | 54179 | 1764 | 2813 | 671 | 11 | 44 | 151 |
| विकास खण्डवार 2007 | | | | | | | |
| कोट | 2756 | -- | -- | -- | -- | -- | -- |
| कल्नीखाल | 2494 | 411 | 550 | -- | -- | -- | -- |
| पौड़ी | 2601 | -- | 22 | -- | -- | -- | -- |
| पाबो | 2531 | -- | -- | -- | -- | -- | -- |
| थलीसैण | 5916 | 12 | -- | -- | -- | -- | -- |
| बीरोखाल | 7105 | -- | -- | -- | -- | -- | -- |
| द्वारीखाल | 3016 | -- | -- | -- | -- | -- | -- |
| दुगड़ा | 3446 | 1196 | 53 | 536 | 3 | 2 | 139 |
| जहरीखाल | 2763 | 15 | -- | -- | -- | -- | -- |
| एकेश्वर | 3905 | -- | 161 | -- | -- | -- | -- |
| रिखनीखाल | 4948 | 48 | -- | -- | 8 | -- | -- |
| यमकेश्वर | 5468 | 82 | -- | 45 | -- | -- | 9 |
| नैनीडाँडा | 4962 | -- | 2026 | -- | -- | -- | -- |
| पोखड़ा | 1309 | -- | -- | -- | -- | -- | -- |
| खिसू | 958 | -- | 1 | -- | -- | 41 | -- |
| योग ग्रामीण | 54178 | 1764 | 2813 | 581 | 11 | 43 | 148 |
| वन क्षेत्र | -- | -- | -- | -- | -- | -- | -- |
| नगरीय | 1 | -- | -- | 90 | -- | 1 | 3 |
| योग जनपद | 54179 | 1764 | 2813 | 671 | 11 | 44 | 151 |

तालिका 26
जनपद में विकास खण्डवार उर्वरक वितरण (मी0टन0)

| वर्ष/विकासखण्ड | नाइट्रोजन | फास्फोरस | पोटास | योग |
|------------------------------|-----------|----------|--------|---------|
| 1 | 2 | 3 | 4 | 5 |
| 2008-09 | 245.21 | 115.13 | 15.09 | 375.43 |
| 2009-10 | 398.098 | 188.296 | 38.544 | 624.938 |
| 2010-11 | 301.447 | 145.651 | 27.706 | 474.804 |
| विकास खण्डवार 2010-11 | | | | |
| कोट | 0.962 | 0.46 | -- | 1.422 |
| कल्जीखाल | 3.95 | 1.235 | 0.376 | 5.561 |
| पौड़ी | 2.616 | 0.574 | 0.248 | 3.438 |
| पाबो | 0.165 | 0.069 | -- | 0.234 |
| थलीसैण | 2.375 | 3.779 | 0.728 | 6.882 |
| बीरौखाल | -- | -- | -- | -- |
| द्वारीखाल | -- | -- | -- | -- |
| दुगड्डा | 250.875 | 127.221 | 25.55 | 403.646 |
| जहरीखाल | 3.619 | 0.786 | -- | 4.405 |
| एकेश्वर | 4.524 | 5.27 | 0.68 | 10.474 |
| रिखनीखाल | 22.412 | 5.277 | 0.072 | 27.761 |
| यमकेश्वर | 9.144 | 0.98 | 0.052 | 10.176 |
| नैनीडाँडा | 0.805 | -- | -- | 0.805 |
| पोखड़ा | -- | -- | -- | -- |
| खिसू | -- | -- | -- | -- |
| योग ग्रामीण | 301.447 | 145.651 | 27.706 | 474.804 |
| नगरीय | -- | -- | -- | -- |
| योग जनपद | 301.447 | 145.651 | 27.706 | 474.804 |

तालिका 27
जनपद में विकास खण्डवार कृषि से सम्बन्धित कुछ मुख्य सुविधाएं

| वर्ष/विकासखण्ड | बीज गोदाम/उर्वरक डिपो | | ग्रामीण गोदाम | | कीटनाशक डिपो | | बीज वृद्धि के फार्म संख्या |
|------------------------------|-----------------------|--------------|---------------|--------------|--------------|--------------|----------------------------|
| | संख्या | क्षमता मी०टन | संख्या | क्षमता मी०टन | संख्या | क्षमता मी०टन | |
| 1 | 2 | 3 | 4 | 5 | 6 | 7 | 8 |
| 2008-09 | 15 | 615 | 51 | 2550 | 15 | 255 | -- |
| 2009-10 | 15 | 615 | 51 | 2550 | 15 | 255 | -- |
| 2010-11 | 15 | 615 | 51 | 2550 | 15 | 255 | -- |
| विकास खण्डवार 2010-11 | | | | | | | |
| कोट | 1 | 30 | 6 | 300 | 1 | 10 | -- |
| कल्जीखाल | 1 | 30 | 6 | 300 | 1 | 15 | -- |
| पौड़ी | -- | -- | 7 | 350 | -- | -- | -- |
| पाबो | 1 | 30 | 3 | 150 | 1 | 15 | -- |
| थलीसैण | 1 | 30 | 2 | 100 | 1 | 25 | -- |
| बीरोखाल | 1 | 30 | 1 | 50 | 1 | 10 | -- |
| द्वारीखाल | 1 | 50 | -- | -- | 1 | 15 | -- |
| दुगड़ा | -- | -- | 7 | 350 | -- | -- | -- |
| जहरीखाल | 1 | 50 | -- | -- | 1 | 25 | -- |
| एकेश्वर | 1 | 50 | 2 | 100 | 1 | 20 | -- |
| रिखनीखाल | 1 | 30 | 3 | 150 | 1 | 10 | -- |
| यमकेश्वर | 1 | 50 | -- | -- | 1 | 10 | -- |
| नैनीडाँडा | 1 | 35 | 8 | 400 | 1 | 10 | -- |
| पोखड़ा | 1 | 50 | 3 | 150 | 1 | 10 | -- |
| खिसू | -- | -- | 3 | 150 | -- | -- | -- |
| योग ग्रामीण | 12 | 465 | 51 | 2550 | 12 | 175 | -- |
| नगरीय | 3 | 150 | -- | -- | 3 | 80 | -- |
| योग जनपद | 15 | 615 | 51 | 2550 | 15 | 255 | -- |

तालिका-27 क्रमशः

27/2

| वर्ष/विकासखण्ड | शीत भण्डार | | कृषि सेवा केन्द्र | | कृषि उत्पादन मण्डी समिति | बायो गैस संयंत्र संख्या |
|------------------------------|------------|--------------|-------------------|------|--------------------------|-------------------------|
| | संख्या | क्षमता मी0टन | एग्रो | अन्य | | |
| 1 | 9 | 10 | 11 | 12 | 13 | 14 |
| 2008-09 | -- | -- | -- | -- | 1 | 1022 |
| 2009-10 | -- | -- | -- | -- | 1 | 1044 |
| 2010-11 | -- | -- | -- | -- | -- | 1044 |
| विकास खण्डवार 2010-11 | | | | | | |
| कोट | -- | -- | -- | -- | -- | 37 |
| कल्जीखाल | -- | -- | -- | -- | -- | 56 |
| पौड़ी | -- | -- | -- | -- | -- | 36 |
| पाबो | -- | -- | -- | -- | -- | 52 |
| थलीसैण | -- | -- | -- | -- | -- | 35 |
| बीरोंखाल | -- | -- | -- | -- | -- | 45 |
| द्वारीखाल | -- | -- | -- | -- | -- | 39 |
| दुगड्डा | -- | -- | -- | -- | -- | 389 |
| जहरीखाल | -- | -- | -- | -- | -- | 60 |
| एकेश्वर | -- | -- | -- | -- | -- | 46 |
| रिखनीखाल | -- | -- | -- | -- | -- | 43 |
| यमकेश्वर | -- | -- | -- | -- | -- | 60 |
| नैनीडाँडा | -- | -- | -- | -- | -- | 53 |
| पोखड़ा | -- | -- | -- | -- | -- | 43 |
| खिसू | -- | -- | -- | -- | -- | 46 |
| योग ग्रामीण | -- | -- | -- | -- | -- | 1040 |
| नगरीय | -- | -- | -- | -- | -- | 4 |
| योग जनपद | -- | -- | -- | -- | -- | 1044 |

तालिका 28
जनपद में खाद्यान भण्डारों की संख्या एवं क्षमता

| क्र० सं० | मद | 2008_09 | | 2009_10 | | 2010_11 | |
|----------|---------------------------|---------|----------------|---------|----------------|---------|----------------|
| | | संख्या | क्षमता (मी०टन) | संख्या | क्षमता (मी०टन) | संख्या | क्षमता (मी०टन) |
| 1 | 2 | 3 | 4 | 5 | 6 | 7 | 8 |
| 1 | भारतीय खाद्य निगम | -- | -- | -- | -- | -- | -- |
| 2 | केन्द्रीय भण्डारागार निगम | 1 | 6700 | 1 | 6700 | 1 | 6700 |
| 3 | राज्य भण्डारागार | -- | -- | -- | -- | -- | -- |
| 4 | राज्य सरकार | 22 | 8221 | 22 | 8221 | 22 | 8221 |
| 5 | सहकारिता | 1 | 2500 | 1 | 2500 | 1 | 2500 |
| 6 | अन्य | -- | -- | -- | -- | -- | -- |

IV-पशुपालन एवं मत्स्य

तालिका 29

जनपद में विकास खण्डवार पशुधन एवं कुक्कुट आदि पक्षियों की संख्या (पशु गणना-2007)

| वर्ष/विकासखण्ड | गोजातीय (देसी) | | | |
|---------------------------|----------------------|------------------------|-----------------|-------------|
| | 3 वर्ष से अधिक के नर | 3 वर्ष से अधिक की मादा | बछड़ा एवं बछिया | कुल (2+3+4) |
| 1 | 2 | 3 | 4 | 5 |
| 1998 | 75759 | 122897 | 132851 | 331507 |
| 2003 | 82787 | 133378 | 135247 | 351412 |
| 2007 | 70752 | 129910 | 124112 | 324774 |
| विकास खण्डवार 2007 | | | | |
| कोट | 2814 | 5459 | 5265 | 13538 |
| कल्जीखाल | 3006 | 9929 | 9083 | 22018 |
| पौड़ी | 2662 | 5579 | 4959 | 13200 |
| पाबो | 4117 | 7400 | 6770 | 18287 |
| थलीसैण | 11310 | 10568 | 8075 | 29953 |
| बीरोंखाल | 7638 | 9069 | 6126 | 22833 |
| द्वारीखाल | 3662 | 10553 | 10959 | 25174 |
| दुगडा | 5127 | 12675 | 12032 | 29834 |
| जहरीखाल | 3446 | 8781 | 9621 | 21848 |
| एकेश्वर | 4441 | 10285 | 10434 | 25160 |
| रिखनीखाल | 5541 | 9213 | 9931 | 24685 |
| यमकेश्वर | 5014 | 10030 | 11676 | 26720 |
| नैनीडाँडा | 7459 | 9844 | 9970 | 27273 |
| पोखडा | 2765 | 6635 | 5724 | 15124 |
| खिसू | 1636 | 2788 | 2550 | 6974 |
| योग ग्रामीण | 70638 | 128808 | 123175 | 322621 |
| वन क्षेत्र | 30 | 365 | 223 | 618 |
| नगरीय | 84 | 737 | 714 | 1535 |
| योग जनपद | 70752 | 129910 | 124112 | 324774 |

तालिका-29 क्रमशः

29/2

| वर्ष/विकासखण्ड | गोजात | | | | कुल गोजातीय स्तम्भ (5+9) |
|---------------------------|------------------------|--------------------------|--------------------|----------------|--------------------------------|
| | 2,5 वर्ष से अधिक नर | 2,5 वर्ष से अधिक मादा | बछड़ा एवं बछिया | कुल (6+7+8) | |
| 1 | 6 | 7 | 8 | 9 | 10 |
| 1998 | 440 | 1233 | 2082 | 3755 | 335262 |
| 2003 | 614 | 4647 | 4890 | 10151 | 361563 |
| 2007 | 844 | 9899 | 9114 | 19857 | 344631 |
| विकास खण्डवार 2007 | | | | | |
| कोट | 12 | 186 | 127 | 325 | 13863 |
| कल्जीखाल | 111 | 264 | 289 | 664 | 22682 |
| पौड़ी | 29 | 587 | 892 | 1508 | 14708 |
| पाबो | 219 | 923 | 872 | 2014 | 20301 |
| थलीसैण | 3 | 331 | 285 | 619 | 30572 |
| बीरोंखाल | 2 | 532 | 540 | 1074 | 23907 |
| द्वारीखाल | 8 | 177 | 149 | 334 | 25508 |
| दुगडा | 213 | 4309 | 3785 | 8307 | 38141 |
| जहरीखाल | -- | 68 | 67 | 135 | 21983 |
| एकेश्वर | 59 | 223 | 278 | 560 | 25720 |
| रिखनीखाल | 1 | 6 | 14 | 21 | 24706 |
| यमकेश्वर | 29 | 212 | 185 | 426 | 27146 |
| नैनीडाँडा | 39 | 736 | 506 | 1281 | 28554 |
| पोखड़ा | 42 | 185 | 163 | 390 | 15514 |
| खिसू | 61 | 374 | 299 | 734 | 7708 |
| योग ग्रामीण | 828 | 9113 | 8451 | 18392 | 341013 |
| वन क्षेत्र | -- | -- | -- | -- | 618 |
| नगरीय | 16 | 786 | 663 | 1465 | 3000 |
| योग जनपद | 844 | 9899 | 9114 | 19857 | 344631 |

तालिका-29 क्रमशः

29/3

| वर्ष/विकासखण्ड | महिष जातीय | | | |
|---------------------------|----------------------|------------------------|-------------------|-------------------|
| | 3 वर्ष से अधिक नर | 3 वर्ष से अधिक मादा | पडवा एवं पडिया | कुल (11+12+13) |
| 1 | 11 | 12 | 13 | 14 |
| 1998 | 1993 | 44299 | 34941 | 81233 |
| 2003 | 2045 | 39611 | 28459 | 70115 |
| 2007 | 930 | 33897 | 22578 | 57405 |
| विकास खण्डवार 2007 | | | | |
| कोट | 26 | 1351 | 600 | 1977 |
| कल्जीखाल | 5 | 302 | 277 | 584 |
| पौड़ी | 14 | 1181 | 561 | 1756 |
| पाबो | 75 | 1556 | 1347 | 2978 |
| थलीसैण | 179 | 8284 | 4866 | 13329 |
| बीरोंखाल | 36 | 5330 | 2527 | 7893 |
| द्वारीखाल | 48 | 1985 | 1773 | 3806 |
| दुगडा | 148 | 4642 | 3113 | 7903 |
| जहरीखाल | 24 | 329 | 273 | 626 |
| एकेश्वर | 185 | 1155 | 1280 | 2620 |
| रिखनीखाल | 61 | 577 | 544 | 1182 |
| यमकेश्वर | 72 | 2566 | 2541 | 5179 |
| नैनीडाँडा | 25 | 2465 | 1637 | 4127 |
| पोखड़ा | 14 | 981 | 703 | 1698 |
| खिसू | 17 | 1039 | 485 | 1541 |
| योग ग्रामीण | 929 | 33743 | 22527 | 57199 |
| वन क्षेत्र | -- | -- | -- | -- |
| नगरीय | 1 | 154 | 51 | 206 |
| योग जनपद | 930 | 33897 | 22578 | 57405 |

तालिका-29 क्रमशः

29/4

| वर्ष/खण्डवार | भेड़ देशी | भेड़ क्रास ब्रीड | कुल भेड़ (15+16) | कुल बकरा एवं बकरी | कुल घोड़े एवं टट्टू | सुअर देशी | सुअर क्रास ब्रीड |
|---------------------------|--------------|------------------------|---------------------|----------------------------|---------------------------|--------------|------------------------|
| 1 | 15 | 16 | 17 | 18 | 19 | 20 | 21 |
| 1998 | 65901 | 500 | 66401 | 191797 | 704 | 388 | 166 |
| 2003 | 31322 | 2682 | 34004 | 151547 | 1313 | 1366 | 333 |
| 2007 | 23376 | 1953 | 25329 | 172976 | 641 | 591 | 187 |
| विकास खण्डवार 2007 | | | | | | | |
| कोट | 202 | -- | 202 | 11285 | 88 | 4 | -- |
| कल्जीखाल | 919 | 119 | 1038 | 10000 | 17 | -- | -- |
| पौड़ी | 503 | 13 | 516 | 5369 | 32 | -- | -- |
| पाबो | 2429 | 633 | 3062 | 9013 | -- | -- | -- |
| थलीसैण | 3334 | 199 | 3533 | 24018 | -- | 15 | -- |
| बीरोंखाल | 2250 | 115 | 2365 | 8543 | -- | -- | -- |
| द्वारीखाल | 2778 | -- | 2778 | 17368 | 25 | 22 | -- |
| दुगडा | 1122 | -- | 1122 | 12423 | 128 | 4 | 187 |
| जहरीखाल | 969 | -- | 969 | 7039 | -- | -- | -- |
| एकेश्वर | 4051 | 874 | 4925 | 9939 | 4 | -- | -- |
| रिखनीखाल | 447 | -- | 447 | 9612 | 70 | -- | -- |
| यमकेश्वर | 732 | -- | 732 | 22998 | 99 | 32 | -- |
| नैनीडाँडा | 2321 | -- | 2321 | 14766 | -- | -- | -- |
| पोखड़ा | 1189 | -- | 1189 | 6242 | 63 | -- | -- |
| खिसू | 80 | -- | 80 | 3410 | 75 | -- | -- |
| योग ग्रामीण | 23326 | 1953 | 25279 | 172025 | 601 | 77 | 187 |
| वन क्षेत्र | -- | -- | -- | -- | -- | -- | -- |
| नगरीय | 50 | -- | 50 | 951 | 40 | 514 | -- |
| योग जनपद | 23376 | 1953 | 25329 | 172976 | 641 | 591 | 187 |

तालिका-29 क्रमशः

29/5

| वर्ष/विकासखण्ड | कुल सुअर (20+21) | अन्य पशु | कुल पशु | कुल मुर्गे मुर्गियां एवं चूजे | अन्य कुक्कुट | कुल कुक्कुट |
|---------------------------|---------------------|----------|---------|-------------------------------------|-----------------|----------------|
| 1 | 22 | 23 | 24 | 25 | 26 | 27 |
| 1998 | 554 | 2767 | 678718 | 84848 | 7 | 84855 |
| 2003 | 1699 | 2874 | 623115 | 70113 | 12 | 70125 |
| 2007 | 778 | 11861 | 613621 | 59563 | 19 | 59582 |
| विकास खण्डवार 2007 | | | | | | |
| कोट | 4 | 711 | 28130 | 2700 | -- | 2700 |
| कल्जीखाल | -- | 822 | 35143 | 4240 | -- | 4240 |
| पौड़ी | -- | 687 | 23068 | 5843 | -- | 5843 |
| पाबो | -- | 935 | 36289 | 5031 | -- | 5031 |
| थलीसेण | 15 | 414 | 71881 | 1258 | -- | 1258 |
| बीरौखाल | -- | 977 | 43685 | 952 | -- | 952 |
| द्वारीखाल | 22 | 801 | 50308 | 4408 | -- | 4408 |
| दुगड्डा | 191 | 1899 | 61807 | 10850 | -- | 10850 |
| जहरीखाल | -- | 689 | 31306 | 2006 | -- | 2006 |
| एकेश्वर | -- | 606 | 43814 | 6246 | -- | 6246 |
| रिखनीखाल | -- | 702 | 36719 | 2783 | -- | 2783 |
| यमकेश्वर | 32 | 972 | 57158 | 6009 | 12 | 6021 |
| नैनीडाँडा | -- | 991 | 50759 | 2127 | -- | 2127 |
| पोखड़ा | -- | 175 | 24881 | 3476 | -- | 3476 |
| खिसू | -- | 480 | 13294 | 697 | -- | 697 |
| योग ग्रामीण | 264 | 11861 | 608242 | 58626 | 12 | 58638 |
| वन क्षेत्र | -- | -- | 618 | -- | -- | -- |
| नगरीय | 514 | -- | 4761 | 937 | 7 | 944 |
| योग जनपद | 778 | 11861 | 613621 | 59563 | 19 | 59582 |

तालिका 30
जनपद में विकास खण्डवार पशु चिकित्सालय एवं अन्य सेवार्यें (संख्या)(संख्या)

| वर्ष/खण्डवार | पशुचिकित्सालय | पशुधन विकास केन्द्र | कृत्रिम गर्भाधान केन्द्र | कृत्रिम गर्भाधान उपकेन्द्र | पशु प्रजनन फार्म | भेड़ विकास केन्द्र |
|------------------------------|---------------|---------------------|--------------------------|----------------------------|------------------|--------------------|
| 1 | 2 | 3 | 4 | 5 | 6 | 7 |
| 2008-09 | 40 | 67 | 34 | 5 | -- | 8 |
| 2009-10 | 40 | 67 | 34 | 5 | -- | 8 |
| 2010-11 | 40 | 67 | 34 | 5 | -- | 8 |
| विकास खण्डवार 2010-11 | | | | | | |
| कोट | 3 | 7 | 3 | -- | -- | -- |
| कल्जीखाल | 2 | 4 | 4 | 1 | -- | -- |
| पौड़ी | 1 | 6 | 3 | 2 | -- | -- |
| पाबो | 1 | 4 | -- | -- | -- | -- |
| थलीसैण | 3 | 5 | 1 | -- | -- | 4 |
| बीरोंखाल | 3 | 4 | 1 | -- | -- | 1 |
| द्वारीखाल | 5 | 4 | 3 | -- | -- | -- |
| दुगड्डा | 2 | 4 | 2 | 2 | -- | -- |
| जहरीखाल | 1 | 3 | 1 | -- | -- | -- |
| एकेश्वर | 3 | 4 | 5 | -- | -- | -- |
| रिखनीखाल | 3 | 5 | 2 | -- | -- | -- |
| यमकेश्वर | 4 | 5 | 1 | -- | -- | -- |
| नैनीडाँडा | 2 | 5 | 2 | -- | -- | 1 |
| पोखड़ा | 1 | 4 | 1 | -- | -- | 1 |
| खिसू | 2 | 3 | 1 | -- | -- | 1 |
| योग ग्रामीण | 36 | 67 | 30 | 5 | -- | 8 |
| वन क्षेत्र | -- | -- | -- | -- | -- | -- |
| नगरीय | 4 | -- | 4 | -- | -- | -- |
| योग जनपद | 40 | 67 | 34 | 5 | -- | 8 |

तालिका-30 क्रमशः

30/2

| वर्ष/विकासखण्ड | सुअर विकास केन्द्र (संख्या) | पिगरी यूनिट (संख्या) | पोलटी यूनिट (संख्या) |
|------------------------------|--------------------------------|----------------------|----------------------|
| 1 | 8 | 9 | 10 |
| 2008-09 | -- | -- | -- |
| 2009-10 | -- | -- | -- |
| 2010-11 | -- | -- | -- |
| विकास खण्डवार 2010-11 | | | |
| कोट | -- | -- | -- |
| कल्जीखाल | -- | -- | -- |
| पौड़ी | -- | -- | -- |
| पाबो | -- | -- | -- |
| थलीसैण | -- | -- | -- |
| बीरोंखाल | -- | -- | -- |
| द्वारीखाल | -- | -- | -- |
| दुगडा | -- | -- | -- |
| जहरीखाल | -- | -- | -- |
| एकेश्वर | -- | -- | -- |
| रिखनीखाल | -- | -- | -- |
| यमकेश्वर | -- | -- | -- |
| नैनीडाँडा | -- | -- | -- |
| पोखड़ा | -- | -- | -- |
| खिर्सू | -- | -- | -- |
| योग ग्रामीण | -- | -- | -- |
| वन क्षेत्र | -- | -- | -- |
| नगरीय | -- | -- | -- |
| योग जनपद | -- | -- | -- |

तालिका 31
मत्स्य पालन

| वर्ष/विकासखण्ड | विभागीय जलाशय | | | विभाग द्वारा अंगुलिकाओं का वितरण (हजार संख्या) |
|------------------------------|---------------|-------------------------|---------------------|---|
| | संख्या | क्षेत्रफल (हेक्टेयर) | उत्पादन (कुन्तल) | |
| 1 | 2 | 3 | 4 | 5 |
| 2008-09 | -- | -- | -- | 166 |
| 2009-10 | -- | -- | -- | 212 |
| 2010-11 | -- | -- | -- | 210 |
| विकास खण्डवार 2010-11 | | | | |
| कोट | -- | -- | -- | 12 |
| कल्जीखाल | -- | -- | -- | 22 |
| पौड़ी | -- | -- | -- | 6 |
| पाबो | -- | -- | -- | 32 |
| थलीसैण | -- | -- | -- | 35 |
| बीरोंखाल | -- | -- | -- | -- |
| द्वारीखाल | -- | -- | -- | 6 |
| दुगड्डा | -- | -- | -- | 26 |
| जहरीखाल | -- | -- | -- | -- |
| एकेश्वर | -- | -- | -- | 5 |
| रिखनीखाल | -- | -- | -- | 44 |
| यमकेश्वर | -- | -- | -- | 22 |
| नैनीडाँडा | -- | -- | -- | -- |
| पोखड़ा | -- | -- | -- | -- |
| खिसू | -- | -- | -- | -- |
| योग ग्रामीण | -- | -- | -- | 210 |
| नगरीय | -- | -- | -- | -- |
| योग जनपद | -- | -- | -- | 210 |

V-सहकारिता

तालिका 32

जनपद में विकास खण्डवार प्रारम्भिक कृषि ऋण सहकारी समितियां(31 मार्च की स्थिति)

| वर्ष/विकासखण्ड | संख्या | सदस्यों की संख्या | अंश पूंजी (,000 रु0) | कार्यशील पूंजी (,000 रु0) | जमा धनराशि (,000 रु0) |
|------------------------------|--------|-------------------|-------------------------|---------------------------------|-----------------------------|
| 1 | 2 | 3 | 4 | 5 | 6 |
| 2008-09 | 132 | 96184 | 20040 | 213931 | 50498 |
| 2009-10 | 132 | 97832 | 22287 | 212086 | 52837 |
| 2010-11 | 132 | 99577 | 25252 | 281069 | 55802 |
| विकास खण्डवार 2010-11 | | | | | |
| कोट | 9 | 6422 | 1284 | 6568 | 1215 |
| कल्जीखाल | 9 | 5756 | 1296 | 14795 | 1503 |
| पौड़ी | 10 | 5541 | 1581 | 7541 | 630 |
| पाबो | 8 | 6304 | 1708 | 18330 | 1634 |
| थलीसेण | 7 | 6247 | 1250 | 16093 | 1250 |
| बीरोंखाल | 10 | 6870 | 2506 | 25978 | 2714 |
| द्वारीखाल | 11 | 7356 | 1732 | 8915 | 1022 |
| दुगड्डा | 11 | 12848 | 4291 | 25338 | 26211 |
| जहरीखाल | 9 | 5800 | 1690 | 21013 | 1855 |
| एकेश्वर | 9 | 6609 | 1078 | 6056 | 3715 |
| रिखनीखाल | 7 | 6515 | 1413 | 12574 | 2004 |
| यमकेश्वर | 10 | 5647 | 1252 | 20892 | 4855 |
| नैनीडाँडा | 10 | 6842 | 2274 | 85454 | 6290 |
| पोखड़ा | 7 | 5705 | 980 | 3715 | 414 |
| खिसू | 5 | 5115 | 917 | 7807 | 490 |
| योग ग्रामीण | 132 | 99577 | 25252 | 281069 | 55802 |
| नगरीय | -- | -- | -- | -- | -- |
| योग जनपद | 132 | 99577 | 25252 | 281069 | 55802 |

तालिका-32 क्रमशः

32/2

| वर्ष/विकासखण्ड | वर्ष में वितरित ऋण | | समितियों के अन्तर्गत ग्राम | सहकारी कृषि एवं ग्राम्य विकास बैंक द्वारा वितरित ऋण (000 रु0) | सहकारी बैंक शाखायें |
|------------------------------|----------------------|----------------------|----------------------------|---|---------------------|
| | अल्प कालीन (000 रु0) | मध्य कालीन (000 रु0) | | | |
| 1 | 7 | 8 | 9 | 10 | 11 |
| 2008-09 | 17566 | 24498 | 3137 | -- | 20 |
| 2009-10 | 29844 | 39805 | 3137 | -- | 20 |
| 2010-11 | 41318 | 61388 | 3137 | -- | 20 |
| विकास खण्डवार 2010-11 | | | | | |
| कोट | 615 | 5720 | 218 | -- | 1 |
| कल्जीखाल | 1494 | 1870 | 242 | -- | 1 |
| पौड़ी | 1300 | 5935 | 180 | -- | -- |
| पाबो | 1087 | 7079 | 146 | -- | 1 |
| थलीसैण | 1932 | 600 | 204 | -- | 1 |
| बीरोंखाल | 5447 | -- | 249 | -- | 1 |
| द्वारीखाल | 1536 | 4353 | 226 | -- | 2 |
| दुगड्डा | 5360 | 10089 | 277 | -- | 1 |
| जहरीखाल | 2825 | 2783 | 217 | -- | -- |
| एकेश्वर | 4040 | 3964 | 228 | -- | 1 |
| रिखनीखाल | 4093 | 3315 | 184 | -- | 1 |
| यमकेश्वर | 1786 | 4101 | 228 | -- | 1 |
| नैनीडाँडा | 7674 | 6293 | 293 | -- | 1 |
| पोखड़ा | 2020 | 25 | 124 | -- | 1 |
| खिसू | 109 | 5261 | 121 | -- | -- |
| योग ग्रामीण | 41318 | 61388 | 3137 | -- | 13 |
| नगरीय | -- | -- | -- | -- | 7 |
| योग जनपद | 41318 | 61388 | 3137 | -- | 20 |

तालिका 33
जनपद में अन्य सहकारी समितियां

| क्र०सं० | मद | 2008_09 | 2009_10 | 2010_11 |
|---------|---|---------|----------|----------|
| 1 | 2 | 3 | 4 | 5 |
| 1 | क्रय विक्रय सहकारी समितियां | | | |
| 1.1 | संख्या | 3 | 3 | 3 |
| 1.2 | सदस्य संख्या | 1836 | 1836 | 1836 |
| 1.3 | वर्ष में लेन-देन की गई वस्तुओं का मूल्य (,000 रु०) | 995 | 517 | 516 |
| 2 | संयुक्त कृषि समितिया | | | |
| 2.1 | संख्या | 3 | 3 | 3 |
| 2.2 | सदस्य संख्या | 93 | 93 | 93 |
| 2.3 | समिति के अन्तर्गत क्षेत्रफल (हजार हेक्टेयर) | 225 | 225 | 225 |
| 3 | प्रारम्भिक दुग्ध उत्पादन समितियां | | | |
| 3.1 | संख्या | 227 | 196 | 193 |
| 3.2 | सदस्य संख्या | 6995 | 5488 | 5423 |
| 3.3 | कार्यशील पूंजी (,000 रु०) | 51616 | 1970.694 | 1812.688 |
| 3.4 | वर्ष में विक्रय किये गये उत्पादन का मूल्य (,000 रु०) | -- | -- | -- |
| 4 | मत्स्य सहकारी समितियां | | | |
| 4.1 | संख्या | -- | -- | -- |
| 4.2 | सदस्य संख्या | -- | -- | -- |
| 4.3 | कार्यशील पूंजी (,000 रु०) | -- | -- | -- |
| 4.4 | वर्ष में विक्रय किये गए मत्स्य का मूल्य (,000 रु०) | -- | -- | -- |
| 5 | बुनकरों की प्रारम्भिक औद्योगिक सहकारी समितियां | | | |
| 5.1 | संख्या | -- | -- | -- |
| 5.2 | सदस्य संख्या | -- | -- | -- |
| 5.3 | कार्यशील पूंजी (,000 रु०) | -- | -- | -- |
| 5.4 | वस्त्र उत्पादन वर्ष में मात्रा (,000 मीटर) | -- | -- | -- |
| 5.5 | वर्ष में विपणित उत्पादों का मूल्य (,000 रु०) | -- | -- | -- |
| 6 | प्रारम्भिक औद्योगिक सहकारी समितियां | | | |
| 6.1 | संख्या | 103 | 103 | 103 |
| 6.2 | सदस्य संख्या | 1682 | 1682 | 1682 |
| 6.3 | कार्यशील पूंजी (,000 रु०) | 1369 | 1369 | 1372 |
| 6.5 | मूल्य (,000 रु०) | -- | -- | -- |
| 7 | गन्ना सहकारी समितियां | | | |
| 7.1 | संख्या | -- | -- | -- |
| 7.2 | सदस्य संख्या | -- | -- | -- |
| 7.3 | कार्यशील पूंजी (,000 रु०) | -- | -- | -- |
| 7.4 | वर्ष में विपणित उत्पादों का मूल्य (,000 रु०) | -- | -- | -- |

तालिका 34
जनपद में सहकारी बैंक तथा सहकारी कृषि एवं ग्राम्य विकास बैंक(31 मार्च की स्थिति)

| क्र०सं० | मद | 2008_09 | 2009_10 | 2010_11 |
|---------|---|---------|---------|---------|
| 1 | 2 | 3 | 4 | 5 |
| 1 | जिला सहकारी बैंक | | | |
| 1.1 | शाखायें | 20 | 20 | 20 |
| 1.2 | सदस्यता | 304 | 304 | 304 |
| 1.3 | हिस्सा पूंजी (,000 रू०) | 41079 | 35241 | 36650 |
| 1.4 | कार्यशील पूंजी (,000 रू०) | 2681739 | 3076130 | 3811096 |
| 1.5 | ऋण वितरण (,000 रू० में) | | | |
| 1.5.1 | अल्प कालीन | 17566 | 31616 | 46610 |
| 1.5.2 | मध्य कालीन | 24488 | 24551 | 41640 |
| 2 | सहकारी कृषि एवं ग्राम्य विकास बैंक | | | |
| 2.1 | शाखायें | 2 | 2 | 2 |
| 2.2 | सदस्यता | 686 | 375 | 336 |
| 2.3 | हिस्सा पूंजी (,000 रू०) | 1572 | 1201 | 1166 |
| 2.4 | कार्यशील पूंजी (,000 रू० में) | 17329 | 866 | 8310 |
| 2.5 | ऋण वितरण (,000 रू० में) | -- | -- | -- |

VI-उद्योग
तालिका 35
जनपद में औद्योगिकीकरण की प्रगति

| क्र०सं० | मद | 2008_09 | 2009_10 | 2010_11 |
|---------|--|---------|---------|---------|
| 1 | 2 | 3 | 4 | 5 |
| 1 | पंजीकृत कारखाना | 33 | 39 | 24 |
| 2 | कार्यरत कारखाना | 33 | 39 | 24 |
| 3 | कारखाने जिनसे रिटर्न प्राप्त हुये | -- | -- | -- |
| 4 | औसत दैनिक कार्यरत श्रमिक एवं कर्मचारियों की संख्या | 2100 | 2550 | 2550 |
| 5 | उत्पादन मूल्य (हजार रू०) | -- | -- | -- |

तालिका 36
विभिन्न प्रकार की संस्थाओं के अधीन कार्यशील औद्योगिक इकाइयों की संख्या

| क्र० सं० | संस्थाओं का नाम | चालित | | | | | |
|----------|---|---------------|----------------------|------------------------------|-------------------------|-------------------------------|---------|
| | | पंचायत द्वारा | क्षेत्र समिति द्वारा | औद्योगिक सहकारी समिति द्वारा | पंजीकृत संस्थाओं द्वारा | व्यक्तिगत उद्योगपतियों द्वारा | कुल योग |
| 1 | 2 | 3 | 4 | 5 | 6 | 7 | |
| 1 | खादी उद्योग | -- | -- | 1 | -- | -- | 1 |
| 2 | खादी ग्रामोद्योग द्वारा प्रवर्तित ग्रामीण उद्योग | -- | -- | 23 | 31 | 2266 | 2320 |
| 3 | लघु उद्योग इकाइयां | | | | | | |
| 3.1 | इजीनियरिंग | -- | -- | -- | -- | 209 | 209 |
| 3.2 | रासायनिक | -- | -- | -- | -- | -- | -- |
| 3.3 | विधायन | -- | -- | -- | -- | 57 | 57 |
| 3.4 | हथकरघा | -- | -- | -- | -- | 2 | 2 |
| 3.5 | रेशम | -- | -- | -- | -- | -- | -- |
| 3.6 | नारियल की जटा | -- | -- | -- | -- | -- | -- |
| 3.7 | हस्तशिल्प | -- | -- | -- | -- | 19 | 19 |
| 3.8 | अन्य | -- | -- | -- | 1 | 868 | 869 |
| 4 | योग (1+2) | -- | -- | 24 | 31 | 2266 | 2321 |
| 5 | योग (3.1 से 3.8) | -- | -- | -- | 1 | 1155 | 1156 |
| 6 | कार्यरत व्यक्तियों की संख्या (1 एवं 2 में) | -- | -- | 24 | 231 | 3942 | 4197 |
| 7 | लघु उद्योग इकाइयों में कार्यरत व्यक्ति (3.1 से 3.8) | -- | -- | -- | 4 | 3801 | 3805 |
| 8 | ग्रामीण एवं लघु उद्योग इकाइयों में कार्यरत व्यक्तियों की संख्या (6+7) | -- | -- | 24 | 235 | 7743 | 8002 |

तालिका 36.1

जनपद में पंजीकृत कारखाने लघु औद्योगिक इकाईयां, खादी ग्रामोद्योग इकाईयां एवं उनमें कार्यरत व्यक्ति

| वर्ष/विकास खण्ड | पंजीकृत कारखाने | | लघु औद्योगिक इकाईयां | | खादी ग्रामोद्योग इकाईयां | |
|------------------------------|--------------------|-----------------|----------------------|-----------------|--------------------------|-----------------|
| | कारखानों की संख्या | कार्यरत व्यक्ति | इकाईयों की संख्या | कार्यरत व्यक्ति | इकाईयों की संख्या | कार्यरत व्यक्ति |
| 1 | 2 | 3 | 4 | 5 | 6 | 7 |
| 2008-09 | 33 | 2100 | 833 | 2277 | 2187 | 3610 |
| 2009-10 | 39 | 2550 | 986 | 3178 | 2236 | 3827 |
| 2010-11 | 24 | 2550 | 1156 | 3801 | 2266 | 3942 |
| विकास खण्डवार 2010-11 | | | | | | |
| कोट | -- | -- | 56 | 124 | 105 | 175 |
| कल्जीखाल | -- | -- | 46 | 83 | 198 | 247 |
| पौड़ी | -- | -- | 136 | 324 | 321 | 452 |
| पाबो | -- | -- | 79 | 140 | 175 | 330 |
| थलीसैण | -- | -- | 72 | 137 | 340 | 461 |
| बीरोंखाल | -- | -- | 23 | 61 | 94 | 122 |
| द्वारीखाल | -- | -- | 51 | 162 | 74 | 214 |
| दुगड्डा | -- | -- | 198 | 747 | 513 | 1166 |
| जहरीखाल | -- | -- | 53 | 147 | 44 | 115 |
| एकेश्वर | -- | -- | 55 | 141 | 88 | 122 |
| रिखनीखाल | -- | -- | 22 | 46 | 4 | 7 |
| यमकेश्वर | -- | -- | 27 | 109 | 10 | 14 |
| नैनीडाँडा | -- | -- | 31 | 111 | 33 | 65 |
| पोखड़ा | -- | -- | 57 | 126 | 63 | 120 |
| खिसू | -- | -- | 71 | 283 | 204 | 332 |
| योग ग्रामीण | -- | -- | 977 | 2741 | 2266 | 3942 |
| नगरीय | 24 | 2550 | 179 | 1060 | -- | -- |
| योग जनपद | 24 | 2550 | 1156 | 3801 | 2266 | 3942 |

तालिका 37

जनपद में औद्योगिक आस्थान

| क्र०सं० | मद | 2008_09 | 2009_10 | 2010_11 |
|---------|---|---------|---------|---------|
| 1 | 2 | 3 | 4 | 5 |
| 1 | आस्थानों की संख्या | 1 | 1 | 1 |
| 2 | शेडों की संख्या | | | |
| 2.1 | आवृत्त | 8 | 8 | 8 |
| 2.2 | कार्यरत | 6 | 7 | 7 |
| 3 | प्लॉटों की संख्या | | | |
| 3.1 | आवृत्त | 34 | 24 | 24 |
| 3.2 | कार्यरत | 21 | 15 | 16 |
| 4 | रोजगार में लगे व्यक्तियों की औसत संख्या | 146 | 119 | 114 |
| 5 | उत्पादन का मूल्य (,000 रु० में) | -- | -- | -- |

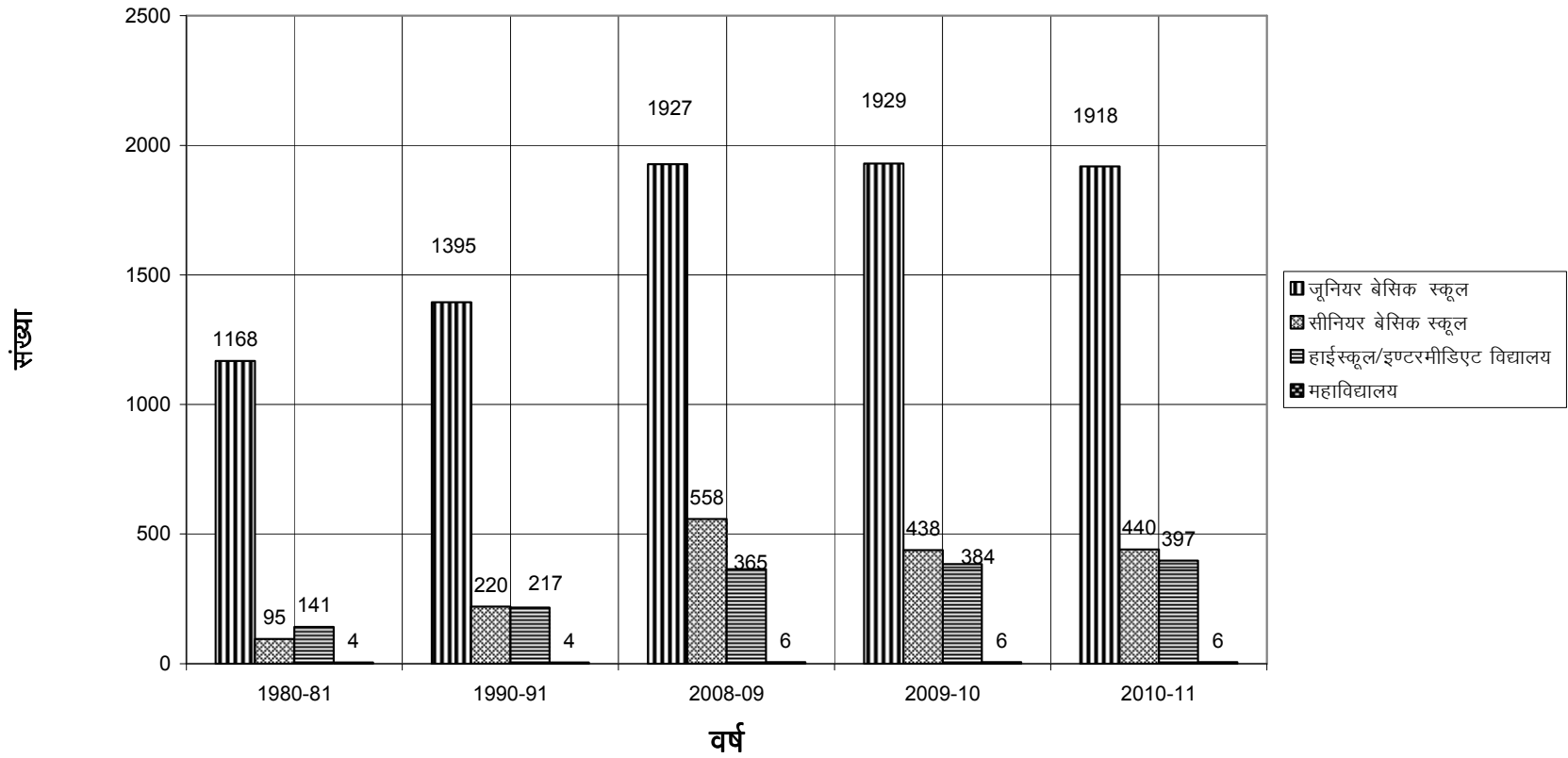
VII-सामान्य शिक्षा एवं समाज शिक्षा

तालिका 38

जनपद में विकास खण्डवार मान्यता प्राप्त शिक्षण संस्थाओं की संख्या

| वर्ष/ विकासखण्ड | जूनियर बेसिक स्कूल | सीनियर बेसिक स्कूल | | हायर सेकेंड्री स्कूल | | महाविद्यालय | | स्नातकोत्तर विद्यालय | |
|------------------------------|--------------------|--------------------|--------|----------------------|--------|-------------|--------|----------------------|--------|
| | | कुल | बालिका | कुल | बालिका | कुल | बालिका | कुल | बालिका |
| 1 | 2 | 3 | 4 | 5 | 6 | 7 | 8 | 9 | 10 |
| 2008-09 | 1927 | 558 | 123 | 365 | 33 | 6 | -- | 2 | -- |
| 2009-10 | 1929 | 438 | 102 | 384 | 35 | 6 | -- | 2 | -- |
| 2010-11 | 1918 | 440 | 95 | 397 | 35 | 6 | -- | 2 | -- |
| विकास खण्डवार 2010-11 | | | | | | | | | |
| कोट | 109 | 23 | 10 | 17 | 1 | -- | -- | -- | -- |
| कल्जीखाल | 118 | 19 | 5 | 27 | 1 | -- | -- | -- | -- |
| पौड़ी | 78 | 14 | 3 | 28 | 5 | -- | -- | -- | -- |
| पाबो | 122 | 30 | 10 | 19 | -- | -- | -- | -- | -- |
| थलीसैण | 168 | 44 | 6 | 37 | 2 | 2 | -- | -- | -- |
| बीरोखाल | 155 | 26 | 6 | 29 | 1 | 1 | -- | -- | -- |
| द्वारीखाल | 149 | 33 | 6 | 30 | 2 | 1 | -- | -- | -- |
| दुगडा | 118 | 53 | 13 | 42 | 7 | -- | -- | -- | -- |
| जहरीखाल | 103 | 24 | 5 | 22 | 1 | -- | -- | 1 | -- |
| एकेश्वर | 115 | 21 | 3 | 21 | 1 | -- | -- | -- | -- |
| रिखनीखाल | 105 | 15 | 4 | 23 | 2 | -- | -- | -- | -- |
| यमकेश्वर | 134 | 31 | 10 | 25 | 1 | -- | -- | -- | -- |
| नैनीडाँडा | 127 | 18 | -- | 25 | 1 | 1 | -- | -- | -- |
| पोखडा | 90 | 18 | 4 | 18 | 2 | 1 | -- | -- | -- |
| खिसू | 81 | 15 | 8 | 21 | 2 | -- | -- | -- | -- |
| योग ग्रामीण | 1772 | 384 | 93 | 384 | 29 | 6 | -- | 1 | -- |
| नगरीय | 146 | 56 | 2 | 13 | 6 | -- | -- | 1 | -- |
| योग जनपद | 1918 | 440 | 95 | 397 | 35 | 6 | -- | 2 | -- |

जनपद में शैक्षिक संस्थाओं की कुल संख्या



तालिका 39
जनपद में विकास खण्डवार मान्यता प्राप्त शिक्षा संस्थाओं से स्तरवार विद्यार्थी संख्या

| वर्ष/विकासखण्ड | कक्षा 1 से 5 तक | | | | कक्षा 6 से 8 तक | |
|------------------------------|-----------------|--------------------|----------|--------------------|-----------------|--------------------|
| | छात्र | | छात्राये | | छात्र | |
| | कुल | अनु0जा0/ जनजाति | कुल | अनु0जा0/ जनजाति | कुल | अनु0जा0/ जनजाति |
| 1 | 2 | 3 | 4 | 5 | 6 | 7 |
| 2008-09 | 44091 | 9359 | 42155 | 9423 | 24397 | 4927 |
| 2009-10 | 41727 | 9413 | 39782 | 9541 | 37920 | 8762 |
| 2010-11 | 41702 | 9379 | 39743 | 9512 | 12961 | 3378 |
| विकास खण्डवार 2010-11 | | | | | | |
| कोट | 1311 | 411 | 1221 | 551 | 465 | 184 |
| कल्जीखाल | 1534 | 608 | 1582 | 660 | 689 | 315 |
| पौड़ी | 2990 | 800 | 2595 | 686 | 768 | 204 |
| पाबो | 2164 | 458 | 2182 | 521 | 687 | 129 |
| थलीसैण | 4381 | 779 | 4345 | 781 | 1497 | 244 |
| बीरोखाल | 2459 | 581 | 2351 | 534 | 1064 | 297 |
| द्वारीखाल | 2125 | 574 | 2043 | 550 | 781 | 245 |
| दुगडा | 8609 | 1375 | 7811 | 1385 | 1604 | 418 |
| जहरीखाल | 1490 | 421 | 1446 | 410 | 522 | 157 |
| एकेश्वर | 1415 | 389 | 1436 | 414 | 725 | 199 |
| रिखनीखाल | 1667 | 557 | 1615 | 556 | 804 | 229 |
| यमकेश्वर | 2520 | 554 | 2309 | 523 | 864 | 169 |
| नैनीडाँडा | 1954 | 484 | 1982 | 482 | 960 | 174 |
| पोखडा | 976 | 254 | 1041 | 315 | 489 | 110 |
| खिसू | 1874 | 499 | 1672 | 510 | 587 | 159 |
| योग ग्रामीण | 37469 | 8744 | 35631 | 8878 | 12506 | 3233 |
| नगरीय | 4233 | 635 | 4112 | 634 | 455 | 145 |
| योग जनपद | 41702 | 9379 | 39743 | 9512 | 12961 | 3378 |

तालिका-39 क्रमशः

39/2

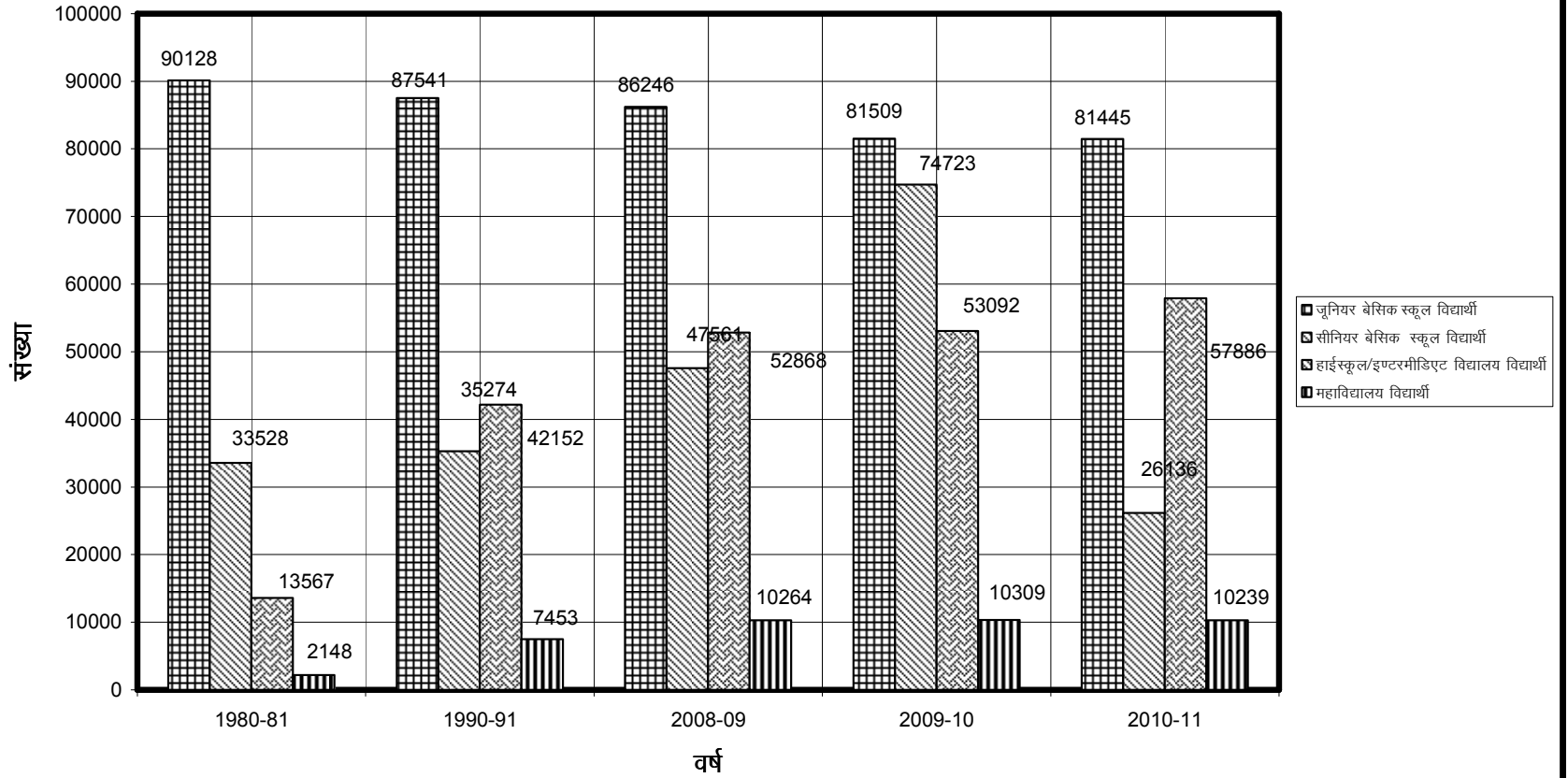
| वर्ष/विकासखण्ड | कक्षा 6 से 8 तक | | कक्षा 9 से 12 तक | | | |
|------------------------------|-----------------|--------------------|------------------|--------------------|-----------|--------------------|
| | छात्रायेँ | | छात्र | | छात्रायेँ | |
| | कुल | अनु0जा0/ जनजाति | कुल | अनु0जा0/ जनजाति | कुल | अनु0जा0/ जनजाति |
| 1 | 8 | 9 | 10 | 11 | 12 | 13 |
| 2008-09 | 23164 | 4986 | 28385 | 6403 | 24483 | 4549 |
| 2009-10 | 36803 | 8391 | 27987 | 5058 | 25105 | 4108 |
| 2010-11 | 13175 | 3481 | 29934 | 5639 | 27952 | 5022 |
| विकास खण्डवार 2010-11 | | | | | | |
| कोट | 311 | 128 | 1095 | 302 | 871 | 245 |
| कल्जीखाल | 701 | 285 | 1531 | 379 | 1178 | 348 |
| पौड़ी | 760 | 218 | 1918 | 418 | 1758 | 421 |
| पाबो | 710 | 189 | 1573 | 249 | 1502 | 237 |
| थलीसैण | 1535 | 252 | 2925 | 321 | 2425 | 227 |
| बीरोखाल | 1079 | 208 | 2020 | 324 | 1915 | 257 |
| द्वारीखाल | 765 | 205 | 1798 | 334 | 1478 | 247 |
| दुगडा | 1835 | 544 | 4201 | 881 | 4571 | 930 |
| जहरीखाल | 532 | 179 | 1608 | 238 | 1226 | 188 |
| एकेश्वर | 688 | 170 | 1378 | 304 | 1320 | 278 |
| रिखनीखाल | 789 | 220 | 1564 | 345 | 1395 | 201 |
| यमकेश्वर | 864 | 154 | 1940 | 241 | 1661 | 188 |
| नैनीडाँडा | 803 | 175 | 1655 | 304 | 1634 | 159 |
| पोखडा | 444 | 105 | 1145 | 184 | 988 | 148 |
| खिसू | 514 | 169 | 1758 | 345 | 1445 | 319 |
| योग ग्रामीण | 12330 | 3201 | 28109 | 5169 | 25367 | 4393 |
| नगरीय | 845 | 280 | 1825 | 470 | 2585 | 629 |
| योग जनपद | 13175 | 3481 | 29934 | 5639 | 27952 | 5022 |

तालिका-39 क्रमशः

39/3

| वर्ष/ विकास खण्ड | डिग्री कक्षा में | | | | स्नातकोत्तर कक्षा में | | | |
|------------------------------|------------------|----------------------------|-----------|----------------------------|-----------------------|----------------------------|-----------|------------------------|
| | छात्र | | छात्रायें | | छात्र | | छात्रायें | |
| | कुल | अनु0जा0/ अनु0 जनजाति | कुल | अनु0जा0/ अनु0 जनजाति | कुल | अनु0जा0/ अनु0 जनजाति | कुल | अनु0जा0/ अनु0जनजाति |
| 1 | 14 | 15 | 16 | 17 | 18 | 19 | 20 | 21 |
| 2008-09 | 5412 | 1286 | 4852 | 387 | 1725 | 198 | 1510 | 141 |
| 2009-10 | 5310 | 1291 | 4999 | 411 | 1725 | 198 | 1510 | 141 |
| 2010-11 | 5264 | 1273 | 4975 | 391 | 1662 | 194 | 1502 | 139 |
| विकास खण्डवार 2010-11 | | | | | | | | |
| कोट | -- | -- | -- | -- | -- | -- | -- | -- |
| कल्जीखाल | -- | -- | -- | -- | -- | -- | -- | -- |
| पौड़ी | -- | -- | -- | -- | -- | -- | -- | -- |
| पाबो | -- | -- | -- | -- | -- | -- | -- | -- |
| थलीसैण | 274 | 98 | 253 | 59 | -- | -- | -- | -- |
| बीरौखाल | 54 | 22 | 131 | 34 | -- | -- | -- | -- |
| द्वारीखाल | 41 | 10 | 88 | 11 | -- | -- | -- | -- |
| दुगडा | -- | -- | -- | -- | -- | -- | -- | -- |
| जहरीखाल | 209 | 18 | 229 | 9 | 58 | 3 | 31 | -- |
| एकेश्वर | -- | -- | -- | -- | -- | -- | -- | -- |
| रिखनीखाल | -- | -- | -- | -- | -- | -- | -- | -- |
| यमकेश्वर | -- | -- | -- | -- | -- | -- | -- | -- |
| नैनीडाँडा | 34 | 4 | 34 | 2 | -- | -- | -- | -- |
| पोखड़ा | 44 | 14 | 142 | 8 | -- | -- | -- | -- |
| खिसू | -- | -- | -- | -- | -- | -- | -- | -- |
| योग ग्रामीण | 656 | 166 | 877 | 123 | 58 | 3 | 31 | -- |
| नगरीय | 4608 | 1107 | 4098 | 268 | 1604 | 191 | 1471 | 139 |
| योग जनपद | 5264 | 1273 | 4975 | 391 | 1662 | 194 | 1502 | 139 |

जनपद में कुल छात्रों की संख्या



तालिका 40
जनपद में विकास खण्डवार मान्यता प्राप्त शिक्षा संस्थाओं में शिक्षक संख्या

| वर्ष/विकासखण्ड | जूनियर बेसिक स्कूल | | सीनियर बेसिक स्कूल | | हायर सेकेण्डरी स्कूल | |
|------------------------------|--------------------|-----------|--------------------|-----------|----------------------|-----------|
| | कुल | स्त्रियां | कुल | स्त्रियां | कुल | स्त्रियां |
| 1 | 2 | 3 | 4 | 5 | 6 | 7 |
| 2008-09 | 3366 | 1834 | 1712 | 617 | 3384 | 492 |
| 2009-10 | 2982 | 1629 | 1780 | 693 | 4406 | 1333 |
| 2010-11 | 2971 | 1622 | 1762 | 682 | 3836 | 449 |
| विकास खण्डवार 2010-11 | | | | | | |
| कोट | 165 | 93 | 95 | 36 | 204 | 3 |
| कल्जीखाल | 191 | 58 | 92 | 47 | 207 | 3 |
| पौड़ी | 143 | 124 | 8 | 7 | 261 | 53 |
| पाबो | 200 | 115 | 118 | 35 | 218 | 5 |
| थलीसैण | 290 | 77 | 160 | 20 | 308 | 8 |
| बीरोखाल | 221 | 68 | 76 | 10 | 285 | 9 |
| द्वारीखाल | 126 | 122 | 138 | 13 | 257 | 10 |
| दुगडा | 365 | 237 | 247 | 223 | 389 | 100 |
| जहरीखाल | 193 | 112 | 93 | 22 | 254 | 23 |
| एकेश्वर | 168 | 92 | 80 | 13 | 186 | 15 |
| रिखनीखाल | 167 | 62 | 66 | 18 | 208 | 9 |
| यमकेश्वर | 238 | 162 | 131 | 44 | 226 | 11 |
| नैनीडाँडा | 158 | 44 | 73 | 2 | 179 | 5 |
| पोखडा | 135 | 71 | 68 | 20 | 117 | 9 |
| खिसू | 155 | 138 | 59 | 40 | 246 | 33 |
| योग ग्रामीण | 2915 | 1575 | 1504 | 550 | 3545 | 296 |
| नगरीय | 56 | 47 | 258 | 132 | 291 | 153 |
| योग जनपद | 2971 | 1622 | 1762 | 682 | 3836 | 449 |

तालिका-40 क्रमशः

40/2

| वर्ष/विकासखण्ड | महा विद्यालय | | स्नातकोत्तर विद्यालय | |
|------------------------------|--------------|-----------|----------------------|-----------|
| | कुल | स्त्रियां | कुल | स्त्रियां |
| 1 | 8 | 9 | 10 | 11 |
| 2008-09 | 64 | 11 | 66 | 18 |
| 2009-10 | 65 | 11 | 39 | 18 |
| 2010-11 | 65 | 11 | 39 | 18 |
| विकास खण्डवार 2010-11 | | | | |
| कोट | -- | -- | -- | -- |
| कल्जीखाल | -- | -- | -- | -- |
| पौड़ी | -- | -- | -- | -- |
| पाबो | -- | -- | -- | -- |
| थलीसैण | 28 | 3 | -- | -- |
| बीरोंखाल | 4 | -- | -- | -- |
| द्वारीखाल | 4 | 1 | -- | -- |
| दुगडा | -- | -- | -- | -- |
| जहरीखाल | 18 | 5 | -- | -- |
| एकेश्वर | -- | -- | -- | -- |
| रिखनीखाल | -- | -- | -- | -- |
| यमकेश्वर | -- | -- | -- | -- |
| नैनीडाँडा | 1 | -- | -- | -- |
| पोखड़ा | 10 | 2 | -- | -- |
| खिसू | -- | -- | -- | -- |
| योग ग्रामीण | 65 | 11 | -- | -- |
| नगरीय | -- | -- | 39 | 18 |
| योग जनपद | 65 | 11 | 39 | 18 |

तालिका 41

जनपद में प्राविधिक शिक्षण संस्थान, औद्योगिक प्रशिक्षण संस्थान, शिक्षक प्रशिक्षण संस्थान तथा उनमें भर्ती

| वर्ष/विकासखण्ड | प्राविधिक शिक्षण संस्थान (पोलिटेक्निक) | | | औद्योगिक प्रशिक्षण संस्थान | | | शिक्षण प्रशिक्षण संस्थान | | |
|------------------------------|---|-----------------------|-------|-------------------------------|-----------------------|-------|--------------------------|-----------------------|-------|
| | संख्या | सीटों की संख्या | भर्ती | संख्या | सीटों की संख्या | भर्ती | संख्या | सीटों की संख्या | भर्ती |
| 1 | 2 | 3 | 4 | 5 | 6 | 7 | 8 | 9 | 10 |
| 2008-09 | 2 | 1400 | 1061 | 7 | 688 | 694 | 1 | 638 | 448 |
| 2009-10 | 2 | 1400 | 1111 | 7 | 688 | 650 | 1 | 200 | 194 |
| 2010-11 | 2 | 1400 | 1111 | 7 | 688 | 650 | 1 | 200 | 194 |
| विकास खण्डवार 2010-11 | | | | | | | | | |
| कोट | -- | -- | -- | -- | -- | -- | -- | -- | -- |
| कल्जीखाल | -- | -- | -- | -- | -- | -- | -- | -- | -- |
| पौड़ी | -- | -- | -- | -- | -- | -- | -- | -- | -- |
| पाबो | -- | -- | -- | -- | -- | -- | -- | -- | -- |
| थलीसैण | -- | -- | -- | 1 | 48 | 43 | -- | -- | -- |
| बीरोंखाल | -- | -- | -- | -- | -- | -- | -- | -- | -- |
| द्वारीखाल | -- | -- | -- | -- | -- | -- | -- | -- | -- |
| दुगडा | -- | -- | -- | -- | -- | -- | -- | -- | -- |
| जहरीखाल | -- | -- | -- | 1 | 52 | 32 | -- | -- | -- |
| एकेश्वर | -- | -- | -- | -- | -- | -- | -- | -- | -- |
| रिखनीखाल | -- | -- | -- | -- | -- | -- | -- | -- | -- |
| यमकेश्वर | 1 | 200 | 145 | -- | -- | -- | -- | -- | -- |
| नैनीडाँडा | -- | -- | -- | 1 | 84 | 71 | -- | -- | -- |
| पोखड़ा | -- | -- | -- | 1 | 64 | 64 | -- | -- | -- |
| खिर्सू | -- | -- | -- | -- | -- | -- | 1 | 200 | 194 |
| योग ग्रामीण | 1 | 200 | 145 | 4 | 248 | 210 | 1 | 200 | 194 |
| नगरीय | 1 | 1200 | 966 | 3 | 440 | 440 | -- | -- | -- |
| योग जनपद | 2 | 1400 | 1111 | 7 | 688 | 650 | 1 | 200 | 194 |

तालिका 42

जनपद में समाज शिक्षा तथा महिला एवं बाल कल्याण

| क्र०सं० | मद | 2008_09 | 2009_10 | 2010_11 |
|---------|--|---------|---------|---------|
| 1 | 2 | 3 | 4 | 5 |
| 1 | अनौपचारिक शिक्षा केन्द्रों की संख्या | -- | -- | -- |
| 2 | बालवाड़ी आंगनवाड़ी केन्द्रों की संख्या | 842 | 842 | 872 |
| 3 | युवा संगठनों की संख्या | 210 | 579 | 270 |
| 4 | महिला मंगल दलों की संख्या | 350 | 388 | 850 |

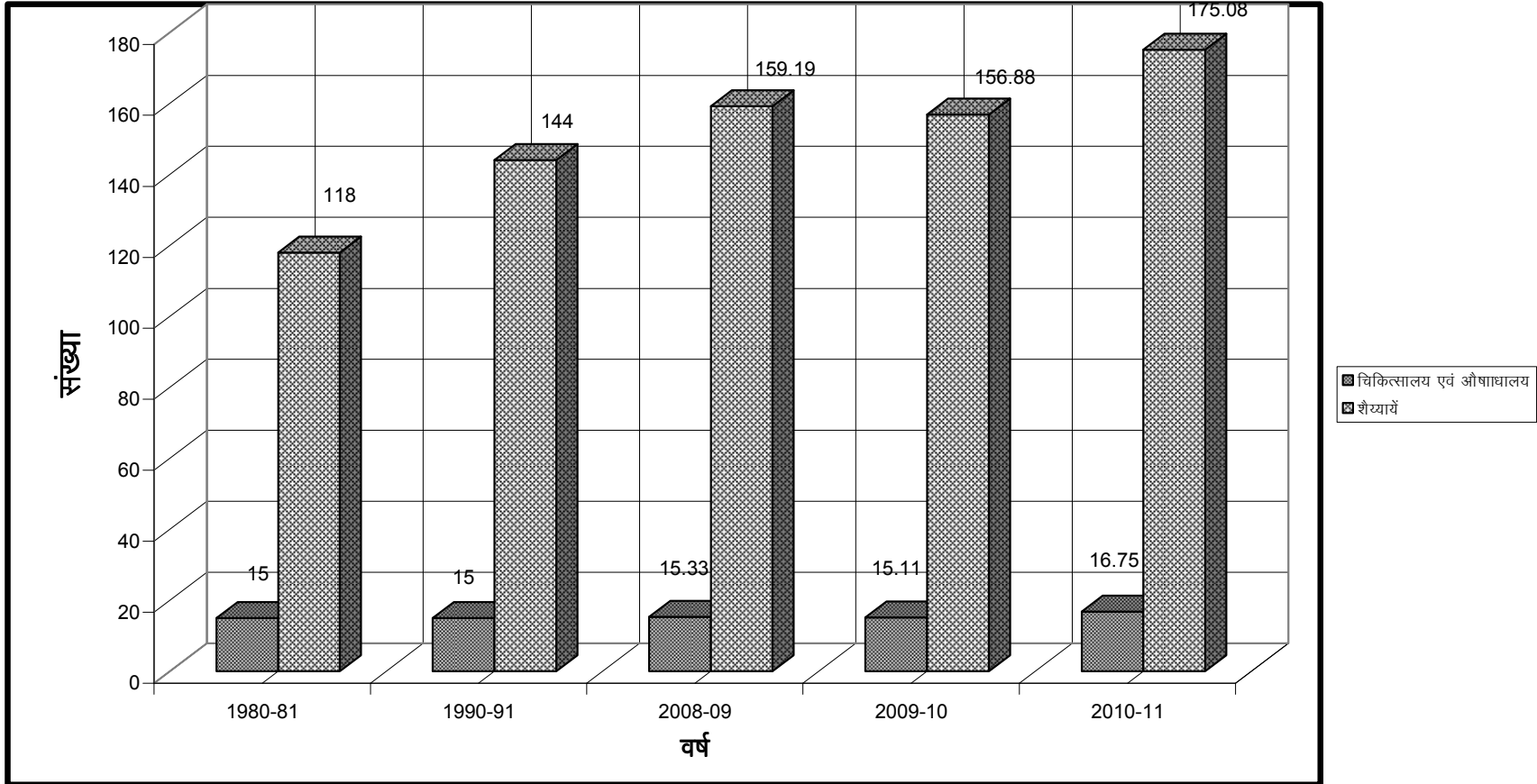
VIII-सार्वजनिक स्वास्थ्य एवं परिवार कल्याण
तालिका 43
जनपद में एलोपैथिक चिकित्सालय एवं औषधालय(संख्या)

| क्र०सं० | मद | 2008_09 | 2009_10 | 2010_11 |
|---------|-----------------------|---------|---------|---------|
| 1 | 2 | 3 | 4 | 5 |
| 1 | राजकीय सार्वजनिक | 113 | 113 | 113 |
| 2 | राजकीय विशेष | | | |
| 2.1 | क्षय | -- | -- | -- |
| 2.2 | कुष्ठ | -- | -- | -- |
| 2.3 | संक्रामक रोग | -- | -- | -- |
| 3 | स्थानीय निकाय | -- | -- | -- |
| 4 | सहायता प्राप्त निजी | -- | -- | -- |
| 5 | असहायता प्राप्त निजी | 3 | 3 | 3 |
| 6 | आर्थिक सहायता प्राप्त | 4 | 4 | 4 |
| | योग | 120 | 120 | 120 |

तालिका 44
जनपद में विकास खण्डवार एलोपैथिक चिकित्सा सेवा

| वर्ष/विकासखण्ड | एलोपैथिक चिकित्सालय/ औषधालय संख्या | प्राथमिक स्वास्थ्य केन्द्र संख्या | समस्त उपलब्ध शैय्याओं की संख्या | समस्त में कर्मचारी | | |
|------------------------------|------------------------------------|-----------------------------------|---------------------------------|--------------------|-------------|------|
| | | | | डॉक्टर | पैरा मेडिकल | अन्य |
| 1 | 2 | 3 | 4 | 5 | 6 | 7 |
| 2008-09 | 88 | 27 | 1194 | 229 | 541 | 402 |
| 2009-10 | 88 | 27 | 1194 | 220 | 535 | 410 |
| 2010-11 | 88 | 27 | 1202 | 102 | 413 | 397 |
| विकास खण्डवार 2010-11 | | | | | | |
| कोट | 4 | 2 | 24 | 2 | 15 | 10 |
| कल्जीखाल | 3 | 1 | 46 | 2 | 12 | 12 |
| पौड़ी | 2 | 2 | 16 | -- | 10 | 11 |
| पाबो | 5 | 1 | 54 | 3 | 13 | 15 |
| थलीसैण | 4 | 2 | 46 | 6 | 13 | 12 |
| बीरोखाल | 9 | 1 | 66 | 2 | 12 | 12 |
| द्वारीखाल | 7 | 4 | 44 | 4 | 13 | 15 |
| दुगडा | 7 | 2 | 30 | 3 | 14 | 16 |
| जहरीखाल | 5 | 2 | 24 | 2 | 10 | 13 |
| एकेश्वर | 4 | 2 | 20 | 1 | 14 | 10 |
| रिखनीखाल | 5 | 2 | 32 | 1 | 9 | 12 |
| यमकेश्वर | 8 | 2 | 32 | 3 | 16 | 15 |
| नैनीडाँडा | 6 | 1 | 54 | 3 | 14 | 10 |
| पोखड़ा | 4 | 1 | 16 | 1 | 10 | 12 |
| खिसू | 4 | 1 | 20 | 1 | 10 | 7 |
| योग ग्रामीण | 77 | 26 | 524 | 34 | 185 | 182 |
| नगरीय | 11 | 1 | 678 | 68 | 228 | 215 |
| योग जनपद | 88 | 27 | 1202 | 102 | 413 | 397 |

प्रतिलाख जनसंख्या पर एलोपैथिक चिकित्सालय, औषधालय एवं शैय्याओं की संख्या



तालिका 45
जनपद में विकास खण्डवार आयुर्वेदिक, यूनानी और होम्योपैथिक चिकित्सा सेवा (संख्या)(संख्या)

| वर्ष/विकासखण्ड | आयुर्वेदिक | | | यूनानी | | | होम्योपैथिक | | |
|------------------------------|-----------------------|---------------------------|--------------------|-----------------------|---------------------------|--------------------|-----------------------|---------------------------|--------------------|
| | चिकित्सालय एवं औषधालय | उपलब्ध शैय्याओं की संख्या | डॉक्टरों की संख्या | चिकित्सालय एवं औषधालय | उपलब्ध शैय्याओं की संख्या | डॉक्टरों की संख्या | चिकित्सालय एवं औषधालय | उपलब्ध शैय्याओं की संख्या | डॉक्टरों की संख्या |
| 1 | 2 | 3 | 4 | 5 | 6 | 7 | 8 | 9 | 10 |
| 2008-09 | 55 | 199 | 38 | -- | -- | -- | 9 | -- | 3 |
| 2009-10 | 55 | 199 | 38 | -- | -- | -- | 9 | -- | 3 |
| 2010-11 | 59 | 223 | 35 | -- | -- | -- | 9 | -- | 2 |
| विकास खण्डवार 2010-11 | | | | | | | | | |
| कोट | 5 | 20 | 1 | -- | -- | -- | 1 | -- | -- |
| कल्जीखाल | 3 | 12 | 1 | -- | -- | -- | -- | -- | -- |
| पौड़ी | 2 | 8 | 2 | -- | -- | -- | 1 | -- | -- |
| पाबो | 4 | 8 | 3 | -- | -- | -- | 1 | -- | 1 |
| थलीसैण | 8 | 24 | 2 | -- | -- | -- | 1 | -- | -- |
| बीरोंखाल | 4 | 16 | 2 | -- | -- | -- | 1 | -- | -- |
| द्वारीखाल | 3 | 12 | 2 | -- | -- | -- | -- | -- | -- |
| दुगड्डा | 1 | 4 | 1 | -- | -- | -- | -- | -- | -- |
| जहरीखाल | 3 | 12 | 3 | -- | -- | -- | -- | -- | -- |
| एकेश्वर | 3 | 12 | 2 | -- | -- | -- | -- | -- | -- |
| रिखनीखाल | 4 | 16 | 2 | -- | -- | -- | -- | -- | -- |
| यमकेश्वर | 6 | 20 | 5 | -- | -- | -- | -- | -- | -- |
| नैनीडाँडा | 4 | 16 | 2 | -- | -- | -- | 1 | -- | -- |
| पोखड़ा | 2 | 4 | 1 | -- | -- | -- | -- | -- | -- |
| खिसू | 5 | 20 | 3 | -- | -- | -- | -- | -- | -- |
| योग ग्रामीण | 57 | 204 | 32 | -- | -- | -- | 6 | -- | 1 |
| नगरीय | 2 | 19 | 3 | -- | -- | -- | 3 | -- | 1 |
| योग जनपद | 59 | 223 | 35 | -- | -- | -- | 9 | -- | 2 |

तालिका 46
जनपद में विकास खण्डवार सामुदायिक स्वास्थ्य केन्द्र तथा परिवार एवं मातृ शिशु कल्याण केन्द्र/उपकेन्द्र

| वर्ष/विकासखण्ड | सामुदायिक स्वास्थ्य केन्द्र संख्या | परिवार एवं मातृशिशु कल्याण केन्द्र | परिवार एवं मातृशिशु कल्याण उपकेन्द्र |
|------------------------------|------------------------------------|------------------------------------|--------------------------------------|
| 1 | 2 | 3 | 4 |
| 2008-09 | 5 | 30 | 218 |
| 2009-10 | 5 | 30 | 218 |
| 2010-11 | 5 | 30 | 239 |
| विकास खण्डवार 2010-11 | | | |
| कोट | -- | 2 | 15 |
| कल्जीखाल | 1 | 2 | 16 |
| पौड़ी | -- | 2 | 15 |
| पाबो | 1 | 2 | 16 |
| थलीसैण | 1 | 2 | 15 |
| बीरोंखाल | 1 | 2 | 19 |
| द्वारीखाल | -- | 2 | 17 |
| दुगड्डा | -- | 2 | 19 |
| जहरीखाल | -- | 2 | 15 |
| एकेश्वर | -- | 2 | 22 |
| रिखनीखाल | -- | 2 | 14 |
| यमकेश्वर | -- | 2 | 16 |
| नैनीडाँडा | 1 | 2 | 17 |
| पोखड़ा | -- | 2 | 14 |
| खिसू | -- | 2 | 9 |
| योग ग्रामीण | 5 | 30 | 239 |
| नगरीय | -- | -- | -- |
| योग जनपद | 5 | 30 | 239 |

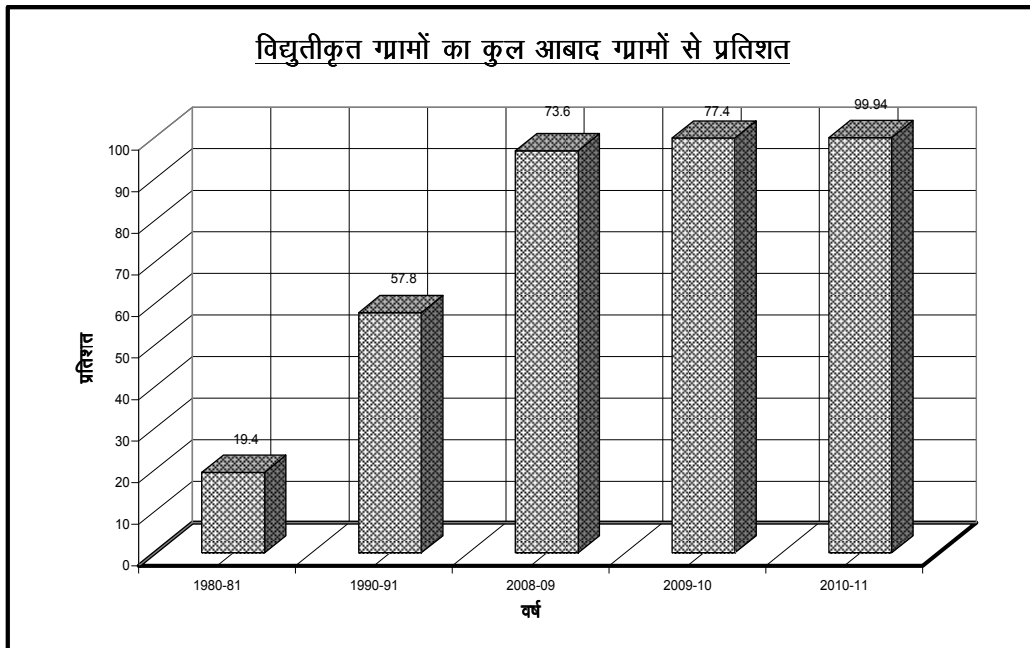
IX-विद्युत
तालिका 47
जनपद में विभिन्न कार्यों में विद्युत उपभोग(हजार किलोवाट घण्टा)

| क्र०सं० | मद | 2008_09 | 2009_10 | 2010_11 |
|---------|---|---------|---------|---------|
| 1 | 2 | 3 | 4 | 5 |
| 1 | घरेलू प्रकाश एवं लघु विद्युत शक्ति | 93244 | 81513 | 114586 |
| 2 | वाणिज्यिक प्रकाश एवं लघु विद्युत शक्ति | 28938 | 36367 | 30381 |
| 3 | औद्योगिक विद्युत शक्ति | 200597 | 198105 | 156906 |
| 4 | सार्वजनिक प्रकाश व्यवस्था | 1600 | 1289 | 1650 |
| 5 | रेल/टैक्शन | -- | -- | -- |
| 6 | कृषि विद्युत शक्ति | 3448 | 4295 | 4833 |
| 7 | सार्वजनिक जलकल एवं मल प्रवाहर उर्ध्वन व्यवस्था/अन्य | 19042 | 24823 | 16496 |
| | योग | 346869 | 346392 | 324852 |

तालिका 48

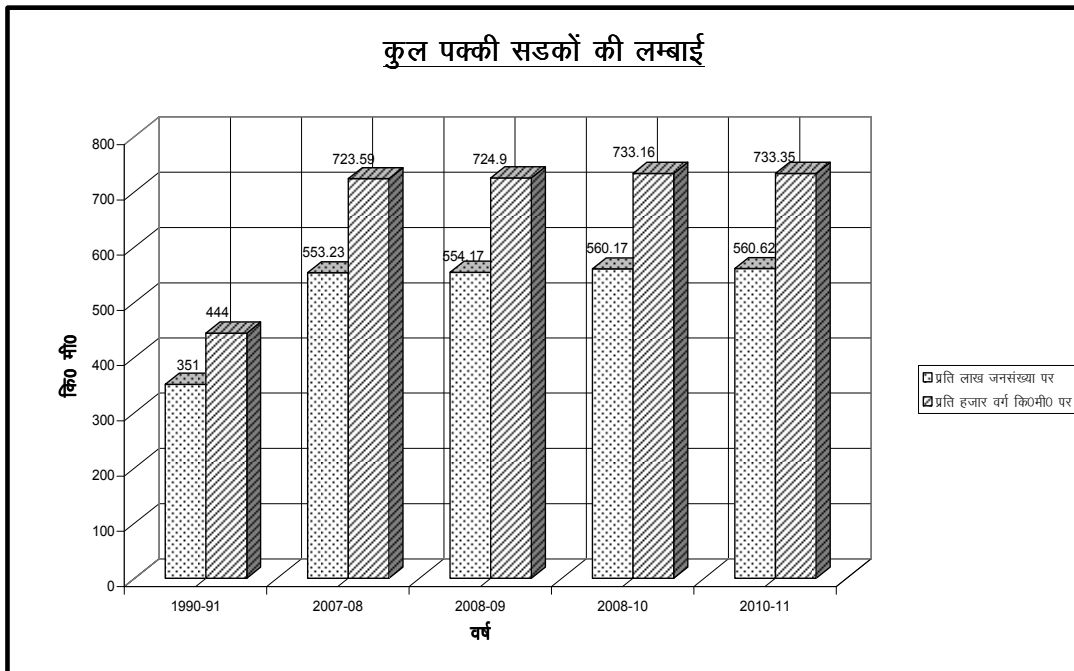
जनपद में विकास खण्डवार विद्युतीकरण ग्राम, नगर एवं अनुसूचित जाति बस्तियां

| वर्ष/विकासखण्ड | विद्युतीकृत ग्राम | विद्युतीकरण अनु0जाति बस्तियों की संख्या | विद्युतीकरण से असेवित अनु0जाति बस्तियों की संख्या | उर्जीकृत/निजी नलकूप/पम्प सेटों की संख्या |
|------------------------------|-------------------|---|---|--|
| 1 | 2 | 3 | 4 | 5 |
| 2008-09 | 3036 | 2266 | 99 | 40 |
| 2009-10 | 3130 | 2322 | 43 | 44 |
| 2010-11 | 3135 | 2322 | 43 | 44 |
| विकास खण्डवार 2010-11 | | | | |
| कोट | 218 | 202 | 3 | -- |
| कल्जीखाल | 242 | 223 | 3 | -- |
| पौड़ी | 180 | 170 | -- | -- |
| पाबो | 146 | 140 | -- | -- |
| थलीसैण | 204 | 156 | 8 | -- |
| बीरोंखाल | 249 | 154 | -- | -- |
| द्वारीखाल | 226 | 128 | 5 | -- |
| दुगड्डा | 277 | 155 | 3 | 44 |
| जहरीखाल | 216 | 98 | 5 | -- |
| एकेश्वर | 228 | 225 | -- | -- |
| रिखनीखाल | 184 | 165 | 8 | -- |
| यमकेश्वर | 227 | 121 | 4 | -- |
| नैनीडाँडा | 291 | 151 | 3 | -- |
| पोखड़ा | 124 | 121 | -- | -- |
| खिसू | 121 | 113 | 1 | -- |
| योग ग्रामीण | 3133 | 2322 | 43 | 44 |
| वन क्षेत्र | 2 | -- | -- | -- |
| नगरीय | -- | -- | -- | -- |
| योग जनपद | 3135 | 2322 | 43 | 44 |



X-परिवहन एवं संचार
तालिका 49
जनपद में पक्की सड़कों की लम्बाई (कि०मी०)

| क्र०सं० | मद | 2008_09 | 2009_10 | 2010_11 |
|---------|---|-------------|-------------|-------------|
| 1 | 2 | 3 | 4 | 5 |
| 1 | लोक निर्माण विभाग के अन्तर्गत | | | |
| 1.1 | राष्ट्रीय राजमार्ग | 353 | 353 | 353 |
| 1.2 | प्रादेशिक राजमार्ग | 249 | 249 | 249 |
| 1.3 | मुख्य जिला सड़कें | 114 | 114 | 114 |
| 1.4 | अन्य जिला तथा ग्रामीण सड़कें | 2577 | 2621 | 2621 |
| | योग | 3293 | 3337 | 3337 |
| 2 | स्थानीय निकायों के अन्तर्गत | | | |
| 2.1 | जिला पंचायत | -- | -- | -- |
| 2.2 | नगर निगम/न०पा०परि०/नगर पंचायत/केण्ट/सेन्सस टाउन | 74 | 74 | 75 |
| | योग | 74 | 74 | 75 |
| 3 | अन्य विभागों के अन्तर्गत | | | |
| 3.1 | सिंचाई विभाग | -- | -- | -- |
| 3.2 | गन्ना विभाग | -- | -- | -- |
| 3.3 | वन विभाग | 449 | 449 | 449 |
| 3.4 | डी०जी०बी०आर० (कि०मी०) | 23 | 23 | 23 |
| 3.5 | अन्य विभाग | 24 | 24 | 24 |
| | योग | 496 | 496 | 496 |
| | योग | 3863 | 3907 | 3908 |



तालिका 50
जनपद में विकास खण्डवार पक्की सड़कों की लम्बाई (कि०मी०)

| वर्ष/विकासखण्ड | पक्की सड़कों की लम्बाई | | सब ऋतु योग्य सड़कों से जुड़े ग्रामों की संख्या (जनसंख्यावार) | | |
|------------------------------|------------------------|-----------|--|-------------------------|-------------------------|
| | कुल | लो०नि०वि० | 1000 से कम वाले ग्राम | 1000 से 1499 वाले ग्राम | 1500 से अधिक वाले ग्राम |
| 1 | 2 | 3 | 4 | 5 | 6 |
| 2008-09 | 3863 | 3293 | 2228 | 13 | 21 |
| 2009-10 | 3907 | 3337 | 2231 | 13 | 21 |
| 2010-11 | 3908 | 3338 | 2231 | 13 | 21 |
| विकास खण्डवार 2010-11 | | | | | |
| कोट | 285 | 239 | 141 | -- | -- |
| कल्जीखाल | 259 | 216 | 182 | -- | -- |
| पौड़ी | 270 | 193 | 112 | 1 | -- |
| पाबो | 225 | 225 | 95 | 1 | -- |
| थलीसैण | 316 | 310 | 146 | -- | 1 |
| बीरोंखाल | 252 | 189 | 213 | -- | -- |
| द्वारीखाल | 255 | 217 | 173 | -- | 1 |
| दुगड़ा | 264 | 220 | 209 | 9 | 13 |
| जहरीखाल | 318 | 283 | 179 | -- | 1 |
| एकेश्वर | 233 | 202 | 163 | -- | -- |
| रिखनीखाल | 206 | 157 | 141 | -- | -- |
| यमकेश्वर | 302 | 302 | 140 | 1 | 1 |
| नैनीडाँडा | 212 | 212 | 147 | -- | -- |
| पोखड़ा | 204 | 149 | 86 | -- | 2 |
| खिसू | 201 | 192 | 104 | 1 | 2 |
| योग ग्रामीण | 3802 | 3306 | 2231 | 13 | 21 |
| नगरीय | 106 | 32 | -- | -- | -- |
| योग जनपद | 3908 | 3338 | 2231 | 13 | 21 |

तालिका 51
जनपद में विकास खण्डवार यातायात एवं संचार सेवार्यें (संख्या)

| वर्ष/विकासखण्ड | डाकघर | तारघर / टेलीग्राफ /टेलीप्रिटर | पी0सी0ओ0 | टेलीफोन | रेलवे स्टेशन/हाल्ट | बस,टैक्सी,टैम्पो स्टेशन/स्टाप |
|------------------------------|-------|-------------------------------------|----------|---------|-----------------------|----------------------------------|
| 1 | 2 | 3 | 4 | 5 | 6 | 7 |
| 2007-08 | 425 | 15 | 858 | 21385 | 1 | 1084 |
| 2008-09 | 425 | 15 | 823 | 21080 | 1 | 1084 |
| 2010-11 | 424 | 4 | 691 | 17514 | 1 | 1084 |
| विकास खण्डवार 2010-11 | | | | | | |
| कोट | 23 | -- | 8 | 367 | -- | 66 |
| कल्जीखाल | 24 | -- | 22 | 220 | -- | 73 |
| पौड़ी | 21 | -- | 24 | 509 | -- | 53 |
| पाबो | 25 | -- | 20 | 291 | -- | 65 |
| थलीसैण | 30 | -- | 41 | 231 | -- | 103 |
| बीरोंखाल | 42 | -- | 14 | 194 | -- | 76 |
| द्वारीखाल | 40 | -- | 51 | 919 | -- | 88 |
| दुगड्डा | 32 | -- | 47 | 1671 | -- | 87 |
| जहरीखाल | 24 | -- | 9 | 325 | -- | 75 |
| एकेश्वर | 28 | -- | 28 | 574 | -- | 74 |
| रिखनीखाल | 22 | -- | 12 | 263 | -- | 68 |
| यमकेश्वर | 34 | -- | 2 | 223 | -- | 58 |
| नैनीडाँडा | 35 | -- | 10 | 121 | -- | 70 |
| पोखड़ा | 14 | -- | 6 | 154 | -- | 57 |
| खिसू | 14 | -- | 28 | 1017 | -- | 55 |
| योग ग्रामीण | 408 | -- | 322 | 7079 | -- | 1068 |
| नगरीय | 16 | 4 | 369 | 10435 | 1 | 16 |
| योग जनपद | 424 | 4 | 691 | 17514 | 1 | 1084 |

XI-संस्थागत वित्त

तालिका 52

जनपद में विकास खण्डवार अनुसूचित व्यवसायिक बैंक तथा ग्रामीण बैंक शाखाओं की संख्या

| वर्ष/विकासखण्ड | राष्ट्रीयकृत बैंक शाखायें | क्षेत्रीय ग्रामीण बैंक शाखायें | अन्य गैर राष्ट्रीयकृत बैंक शाखायें |
|------------------------------|---------------------------|--------------------------------|------------------------------------|
| 1 | 2 | 3 | 4 |
| 2008-09 | 74 | 34 | 3 |
| 2009-10 | 82 | 34 | 3 |
| 2010-11 | 87 | 34 | 8 |
| विकास खण्डवार 2010-11 | | | |
| कोट | 4 | 4 | -- |
| कल्जीखाल | 2 | 1 | -- |
| पौड़ी | 1 | 1 | -- |
| पाबो | 3 | 2 | -- |
| थलीसैण | 3 | 4 | -- |
| बीरोखाल | 5 | 2 | -- |
| द्वारीखाल | 5 | 2 | -- |
| दुगडा | 4 | 2 | -- |
| जहरीखाल | 3 | 2 | -- |
| एकेश्वर | 4 | 1 | -- |
| रिखनीखाल | 2 | 4 | -- |
| यमकेश्वर | 3 | 3 | -- |
| नैनीडाँडा | 7 | -- | -- |
| पोखड़ा | 5 | 2 | -- |
| खिसू | 1 | 1 | -- |
| योग ग्रामीण | 52 | 31 | -- |
| नगरीय | 35 | 3 | 8 |
| योग जनपद | 87 | 34 | 8 |

तालिका 53

जनपद में व्यवसायिक बैंकों में जमा धनराशि एवं ऋण वितरण (हजार रूपया)

| क्र०सं० | मद | 2008_09 | 2009_10 | 2010_11 |
|---------|--|----------|----------|----------|
| 1 | 2 | 3 | 4 | 5 |
| 1 | जमा धनराशि | 22967900 | 24836000 | 31597000 |
| 2 | कुल ऋण वितरण | 5275400 | 6074900 | 77438000 |
| 3 | जमा धनराशि में ऋण वितरण का प्रतिशत | 230700 | 24.46 | 25 |
| 4 | प्राथमिकता क्षेत्र में ऋण वितरण | | | |
| 4.1 | कृषि तथा कृषि सम्बन्धित कार्य | 38310 | 663892 | 1074000 |
| 4.2 | लघु उद्योग | 788030 | 73014 | 64000 |
| 4.3 | अन्य | 1057040 | 1639585 | 1818283 |
| | योग (4.1 - 4.3) | 1883380 | 2376491 | 2956283 |

XII-जल सम्पूर्ति

तालिका 54

जनपद में विकास खण्डवार ग्रामों में पेयजल सुविधा की स्थिति

| वर्ष/विकासखण्ड | नल/हैण्डपम्प इण्डिया मार्क-2 लगाकर जल सम्पूर्ति के अन्तर्गत ग्रामों की संख्या | | | सामान्य प्रयोग में लाये जा रहे श्रोतों के अनुसार ग्रामों की संख्या | | |
|------------------------------|---|----------------|--------------------|--|-----------|---|
| | पूर्णतः आच्छादित | आंशिक आच्छादित | लाभान्वित जनसंख्या | कुआँ | हैण्डपम्प | हैण्डपम्प इण्डिया मार्क-2 द्वारा पेयजल सुविधा |
| 1 | 2 | 3 | 4 | 5 | 6 | 7 |
| 2008-09 | 3102 | 15 | 644641 | -- | -- | 3117 |
| 2009-10 | 3102 | 15 | 658983 | -- | -- | 3117 |
| 2010-11 | 3102 | 15 | 658983 | -- | -- | 3117 |
| विकास खण्डवार 2010-11 | | | | | | |
| कोट | 212 | 4 | 30505 | -- | -- | 216 |
| कल्जीखाल | 237 | 5 | 37748 | -- | -- | 242 |
| पौड़ी | 175 | 1 | 33264 | -- | -- | 176 |
| पाबो | 145 | 1 | 40428 | -- | -- | 146 |
| थलीसैण | 201 | -- | 58740 | -- | -- | 201 |
| बीरोंखाल | 249 | -- | 48835 | -- | -- | 249 |
| द्वारीखाल | 224 | 2 | 44950 | -- | -- | 226 |
| दुगड्डा | 275 | 2 | 123931 | -- | -- | 277 |
| जहरीखाल | 212 | -- | 35205 | -- | -- | 212 |
| एकेश्वर | 228 | -- | 36155 | -- | -- | 228 |
| रिखनीखाल | 182 | -- | 35875 | -- | -- | 182 |
| यमकेश्वर | 226 | -- | 42802 | -- | -- | 226 |
| नैनीडाँडा | 291 | -- | 40021 | -- | -- | 291 |
| पोखड़ा | 124 | -- | 26268 | -- | -- | 124 |
| खिसू | 121 | -- | 24256 | -- | -- | 121 |
| योग ग्रामीण | 3102 | 15 | 658983 | -- | -- | 3117 |
| नगरीय | -- | -- | -- | -- | -- | -- |
| योग जनपद | 3102 | 15 | 658983 | -- | -- | 3117 |

तालिका-54 क्रमशः

54/2

| वर्ष/विकासखण्ड | सामान्य प्रयोग में लाये जा रहे श्रोतों के अनुसार ग्रामों की संख्या | | | नल/हैण्डपम्प इण्डिया मार्क-2 द्वारा पेयजल पूर्ति से असेवित अनु0जा0 बस्तियों की संख्या | पेयजल सुविधा हेतु अभावग्रस्त ग्रामों की संख्या (जल निगम से) |
|------------------------------|--|------|------|---|---|
| | डिग्गी | अन्य | योग | | |
| 1 | 8 | 9 | 10 | 11 | 12 |
| 2008-09 | -- | 20 | 3137 | -- | -- |
| 2009-10 | -- | 20 | 3137 | -- | -- |
| 2010-11 | -- | 20 | 3137 | -- | -- |
| विकास खण्डवार 2010-11 | | | | | |
| कोट | -- | 2 | 218 | -- | -- |
| कल्जीखाल | -- | -- | 242 | -- | -- |
| पौड़ी | -- | 4 | 180 | -- | -- |
| पाबो | -- | -- | 146 | -- | -- |
| थलीसैण | -- | 3 | 204 | -- | -- |
| बीरोंखाल | -- | -- | 249 | -- | -- |
| द्वारीखाल | -- | -- | 226 | -- | -- |
| दुगडा | -- | 5 | 282 | -- | -- |
| जहरीखाल | -- | -- | 212 | -- | -- |
| एकेश्वर | -- | 2 | 230 | -- | -- |
| रिखनीखाल | -- | 2 | 184 | -- | -- |
| यमकेश्वर | -- | 2 | 228 | -- | -- |
| नैनीडाँडा | -- | -- | 291 | -- | -- |
| पोखड़ा | -- | -- | 124 | -- | -- |
| खिसू | -- | -- | 121 | -- | -- |
| योग ग्रामीण | -- | 20 | 3137 | -- | -- |
| नगरीय | -- | -- | -- | -- | -- |
| योग जनपद | -- | 20 | 3137 | -- | -- |

XIII-पंचायतराज

तालिका 55

जनपद में विकास खण्डवार ग्राम पंचायत, ग्रामसभा एवं पंचायतघर

| वर्ष/विकासखण्ड | न्याय पंचायत की संख्या | ग्राम पंचायत की संख्या | पंचायत घर संख्या |
|------------------------------|------------------------|------------------------|------------------|
| 1 | 2 | 3 | 4 |
| 2008-09 | 118 | 1208 | 906 |
| 2009-10 | 118 | 1208 | 906 |
| 2010-11 | 118 | 1208 | 914 |
| विकास खण्डवार 2010-11 | | | |
| कोट | 7 | 68 | 63 |
| कल्जीखाल | 9 | 87 | 61 |
| पौड़ी | 6 | 64 | 51 |
| पाबो | 7 | 74 | 51 |
| थलीसैण | 7 | 101 | 69 |
| बीरोंखाल | 10 | 102 | 72 |
| द्वारीखाल | 10 | 99 | 78 |
| दुगडा | 10 | 99 | 75 |
| जहरीखाल | 9 | 74 | 51 |
| एकेश्वर | 10 | 83 | 60 |
| रिखनीखाल | 6 | 81 | 63 |
| यमकेश्वर | 8 | 86 | 68 |
| नैनीडाँडा | 10 | 90 | 63 |
| पोखड़ा | 6 | 57 | 56 |
| खिसू | 3 | 43 | 33 |
| योग ग्रामीण | 118 | 1208 | 914 |
| नगरीय | -- | -- | -- |
| योग जनपद | 118 | 1208 | 914 |

तालिका 56

ग्राम पंचायत की आय

| क्र०सं० | मद | आय (रु० में) | | |
|---------|--|--------------|-----------|-----------|
| | | 2008_09 | 2009_10 | 2010_11 |
| 1 | 2 | 3 | 4 | 5 |
| 1 | ग्राम पंचायत की आय | | | |
| 1.1 | करों से | 308000 | 308000 | 308000 |
| 1.2 | राज्य सरकार के अनुदान से | 266507000 | 200884494 | 251238000 |
| 1.3 | क्षेत्र पंचायत/जिला पंचायत के विशिष्ट कार्यक्रमों के लिये प्राप्त धनराशि | -- | -- | -- |
| 1.4 | निर्माण की गई सम्पत्ति से | 42000 | 49500 | 57000 |
| 1.5 | अन्य स्रोतों से | 91000 | 97000 | 103000 |
| | योग | 266948000 | 201338994 | 251706000 |

XIV-भाव
तालिका 57

जनपद में माहवार ग्रामीण फुटकर भाव वर्ष 2011

| वर्ष/माह | गेहूँ (प्रति कि०) | चावल (प्रति कि०) | मक्का (प्रति कि०) | ज्वार (प्रति कि०) | बाजरा (प्रति कि०) | अरहर (प्रति कि०) | चना (प्रति कि०) |
|-------------|----------------------|---------------------|----------------------|----------------------|----------------------|---------------------|--------------------|
| 1 | 2 | 3 | 4 | 5 | 6 | 7 | 8 |
| जनवरी | 10.02 | 20.80 | -- | -- | -- | 71.73 | 37.00 |
| फरवरी | 9.78 | 21.58 | -- | -- | -- | 73.00 | 38.17 |
| मार्च | 9.78 | 21.58 | -- | -- | -- | 73.00 | 38.17 |
| अप्रैल | 11.10 | 20.40 | -- | -- | -- | 70.60 | 36.30 |
| मई | 11.11 | 20.10 | -- | -- | -- | 70.40 | 35.30 |
| जून | 10.50 | 19.10 | -- | -- | -- | 63.50 | 34.70 |
| जुलाई | 10.67 | 18.50 | -- | -- | -- | 63.83 | 35.50 |
| अगस्त | 10.00 | 18.20 | -- | -- | -- | 68.40 | 36.60 |
| सितम्बर | 9.00 | 20.67 | -- | -- | -- | 67.83 | 38.00 |
| अक्टूबर | 9.00 | 20.67 | -- | -- | -- | 68.67 | 42.00 |
| नवम्बर | 9.00 | 20.40 | -- | -- | -- | 70.00 | 39.60 |
| दिसम्बर | 9.00 | 19.86 | -- | -- | -- | 69.29 | 42.29 |
| वार्षिक औसत | 9.91 | 20.15 | -- | -- | -- | 69.19 | 37.80 |

तालिका-57 क्रमशः

57/2

| वर्ष/माह | मूँग (प्रति कि०) | उर्द (प्रति कि०) | गुड़ (प्रति कि०) | चीनी (प्रति कि०) | प्याज (प्रति कि०) | आलू (प्रति कि०) | दूध (प्रति कि०) |
|-------------|---------------------|---------------------|---------------------|---------------------|----------------------|--------------------|--------------------|
| 1 | 9 | 10 | 11 | 12 | 13 | 14 | 15 |
| जनवरी | 78.18 | 63.91 | 37.00 | 3464.00 | 60.82 | 10.64 | 23.64 |
| फरवरी | 75.00 | 62.00 | 35.77 | 35.08 | 27.83 | 9.25 | 23.33 |
| मार्च | 75.00 | 62.00 | 35.77 | 35.08 | 27.83 | 9.25 | 23.33 |
| अप्रैल | 75.80 | 63.00 | 34.00 | 32.70 | 18.00 | 7.40 | 23.30 |
| मई | 73.00 | 60.10 | 33.00 | 33.50 | 16.20 | 10.00 | 28.30 |
| जून | 71.90 | 60.40 | 32.20 | 32.80 | 12.60 | 10.00 | 24.62 |
| जुलाई | 75.67 | 59.33 | 33.67 | 33.17 | 15.33 | 11.50 | 22.50 |
| अगस्त | 71.00 | 58.00 | 34.25 | 33.40 | 16.40 | 12.80 | 26.50 |
| सितम्बर | 71.67 | 59.83 | 34.00 | 32.83 | 22.00 | 14.33 | 26.25 |
| अक्टूबर | 71.67 | 60.00 | 34.40 | 32.67 | 24.33 | 15.50 | 26.00 |
| नवम्बर | 71.40 | 59.80 | 36.00 | 33.40 | 25.40 | 16.40 | 28.50 |
| दिसम्बर | 74.57 | 59.29 | 35.80 | 33.86 | 21.71 | 12.29 | 28.00 |
| वार्षिक औसत | 73.74 | 60.64 | 34.66 | 319.37 | 24.04 | 11.61 | 25.36 |

तालिका-57 क्रमशः

57/3

| वर्ष/माह | देशी घी (प्रति कि०) | सरसों का तेल (प्रति कि०) | वनस्पति घी (प्रति कि०) | माँस बकरा (प्रति कि०) | अण्डा (प्रत्येक) | जलाने की लकड़ी (प्रति कु०) |
|-------------|------------------------|--------------------------------|---------------------------|--------------------------|---------------------|----------------------------------|
| 1 | 16 | 17 | 18 | 19 | 20 | 21 |
| जनवरी | 284.00 | 74.36 | 59.60 | 185.00 | 5.00 | 120.00 |
| फरवरी | 285.83 | 78.75 | 57.08 | 188.00 | 3.87 | 210.00 |
| मार्च | 285.83 | 78.75 | 57.08 | 188.00 | 3.87 | 210.00 |
| अप्रैल | 268.00 | 77.20 | 61.55 | 185.55 | 3.65 | 300.00 |
| मई | 296.00 | 76.60 | 64.63 | 197.77 | 3.30 | 300.00 |
| जून | 301.00 | 773.80 | 69.00 | 202.22 | 3.15 | 230.00 |
| जुलाई | 296.67 | 80.83 | 68.67 | 193.33 | 3.25 | 220.00 |
| अगस्त | 302.50 | 80.00 | 73.00 | 200.00 | 4.13 | 215.00 |
| सितम्बर | 293.33 | 78.83 | 69.17 | 208.00 | 3.50 | 220.00 |
| अक्टूबर | 292.50 | 78.83 | 69.17 | 212.00 | 3.50 | 220.00 |
| नवम्बर | 305.00 | 78.80 | 69.00 | 216.00 | 3.60 | 220.00 |
| दिसम्बर | 300.71 | 79.86 | 68.14 | 223.33 | 4.07 | 220.00 |
| वार्षिक औसत | 292.61 | 136.38 | 65.51 | 199.93 | 3.74 | 223.75 |

तालिका 58

जनपद में माहवार जिला केन्द्र के नगरीय फुटकर भाव वर्ष 2011

| वर्ष/माह | गेहूँ (प्रति कि०) | चना (प्रति कि०) | चावल (प्रति कि०) | अरहर (प्रति कि०) | मूँग (प्रत्येक) | उरद (प्रति कु०) |
|-------------|----------------------|--------------------|---------------------|---------------------|--------------------|--------------------|
| 1 | 2 | 3 | 4 | 5 | 6 | 7 |
| जनवरी | 14.00 | 32.00 | 22.00 | 70.00 | 85.00 | 80.00 |
| फरवरी | 14.00 | 32.00 | 22.00 | 70.00 | 85.00 | 80.00 |
| मार्च | 14.00 | 36.00 | 22.00 | 75.00 | 80.00 | 75.00 |
| अप्रैल | 14.00 | 36.00 | 22.00 | 70.00 | 80.00 | 70.00 |
| मई | 14.00 | 36.00 | 22.00 | 70.00 | 80.00 | 70.00 |
| जून | 14.00 | 36.00 | 22.00 | 64.00 | 68.00 | 55.00 |
| जुलाई | 14.00 | 38.00 | 22.00 | 70.00 | 100.00 | 70.00 |
| अगस्त | 14.00 | 36.00 | 22.00 | 70.00 | 75.00 | 65.00 |
| सितम्बर | 14.00 | 38.00 | 22.00 | 75.00 | 75.00 | 65.00 |
| अक्टूबर | 14.00 | 38.00 | 22.00 | 65.00 | 75.00 | 65.00 |
| नवम्बर | 14.00 | 45.00 | 22.00 | 65.00 | 68.00 | 65.00 |
| दिसम्बर | 14.00 | 45.00 | 22.00 | 60.00 | 70.00 | 65.00 |
| वार्षिक औसत | 14.00 | 37.33 | 22.00 | 68.67 | 78.42 | 68.75 |

तालिका-58 क्रमशः

58/2

| वर्ष/माह | प्याज (प्रति कि०) | आलू (प्रति कि०) | सरसों का तेल (प्रति कि०) | मांस (प्रति कि०) | मछली (प्रति कि०) | अण्डा (प्रत्येक) |
|-------------|----------------------|--------------------|--------------------------------|---------------------|---------------------|---------------------|
| 1 | 8 | 9 | 10 | 11 | 12 | 13 |
| जनवरी | 50.00 | 8.00 | 75.00 | 180.00 | 120.00 | 3.50 |
| फरवरी | 30.00 | 8.00 | 75.00 | 180.00 | 120.00 | 3.50 |
| मार्च | 20.00 | 8.00 | 75.00 | 200.00 | 120.00 | 3.50 |
| अप्रैल | 18.00 | 10.00 | 75.00 | 200.00 | 120.00 | 3.50 |
| मई | 18.00 | 10.00 | 75.00 | 200.00 | 120.00 | 3.50 |
| जून | 10.00 | 10.00 | 78.00 | 200.00 | 120.00 | 3.50 |
| जुलाई | 10.00 | 10.00 | 80.00 | 200.00 | 120.00 | 3.50 |
| अगस्त | 16.00 | 10.00 | 80.00 | 200.00 | 120.00 | 3.50 |
| सितम्बर | 20.00 | 15.00 | 80.00 | 220.00 | 120.00 | 4.00 |
| अक्टूबर | 28.00 | 15.00 | 80.00 | 220.00 | 120.00 | 4.00 |
| नवम्बर | 25.00 | 10.00 | 80.00 | 220.00 | 140.00 | 4.00 |
| दिसम्बर | 20.00 | 10.00 | 80.00 | 220.00 | 140.00 | 4.00 |
| वार्षिक औसत | 22.08 | 10.33 | 77.75 | 203.33 | 123.33 | 3.67 |

तालिका-58 क्रमशः

58/3

| वर्ष/माह | गुड़ (प्रति कि०) | चीनी (प्रति कि०) | लकड़ी (प्रति कि०) | वनस्पति घी (प्रति कि०) | दूध (प्रति कि०) |
|-------------|---------------------|---------------------|----------------------|---------------------------|--------------------|
| 1 | 14 | 15 | 16 | 17 | 18 |
| जनवरी | 30.00 | 32.00 | -- | 60.00 | 20.00 |
| फरवरी | 30.00 | 32.00 | -- | 70.00 | 20.00 |
| मार्च | 30.00 | 35.00 | -- | 60.00 | 20.00 |
| अप्रैल | 30.00 | 35.00 | -- | 70.00 | 20.00 |
| मई | 30.00 | 35.00 | -- | 70.00 | 20.00 |
| जून | 34.00 | 32.00 | -- | 65.00 | 25.00 |
| जुलाई | 30.00 | 34.00 | -- | 65.00 | 25.00 |
| अगस्त | 30.00 | 30.00 | -- | 70.00 | 25.00 |
| सितम्बर | 30.00 | 34.00 | -- | 70.00 | 30.00 |
| अक्टूबर | 30.00 | 33.00 | -- | 70.00 | 30.00 |
| नवम्बर | 35.00 | 34.00 | -- | 70.00 | 30.00 |
| दिसम्बर | 35.00 | 37.00 | -- | 70.00 | 30.00 |
| वार्षिक औसत | 31.17 | 33.58 | -- | 67.50 | 24.58 |

XV-विविध

तालिका संख्या 59

31 मार्च, 2011 की स्थिति के अनुसार कर्मचारियों की संख्या

| क्रमांक | कर्मचारी श्रेणी | कर्मचारियों की कुल संख्या | | | |
|---------|------------------------------|---------------------------|----------|------------------------|-------|
| | | नियमित | अंशकालिक | कन्टिजेन्सी /संविदा | योग |
| 1 | 2 | 3 | 4 | 5 | 6 |
| 1 | प्रथम श्रेणी (शिक्षकों सहित) | 112 | 3 | 27 | 142 |
| 2 | द्वितीय श्रेणी | 222 | — | 4 | 226 |
| 3 | तृतीय श्रेणी | 10202 | 7 | 68 | 10277 |
| 4 | चतुर्थ श्रेणी | 4921 | 194 | 271 | 5386 |
| | योग | 15457 | 204 | 370 | 16031 |
| 5 | केवल शिक्षक/शिक्षकाएं | 8272 | 3 | — | 8275 |

तालिका 60

जनपद में सेवायोजन कार्यालय द्वारा किया गया कार्य

| क्र०सं० | मद | 2008-09 | 2009-10 | 2010-11 |
|---------|--|---------|---------|---------|
| 1 | 2 | 3 | 4 | 5 |
| 1 | सेवायोजन कार्यालयों की संख्या | 3 | 3 | 3 |
| 2 | जीवित पंजिका पर अभ्यर्थियों की संख्या | 52508 | 52248 | 61037 |
| 3 | वर्ष में पंजीकृत अभ्यर्थियों की संख्या | 14766 | 9180 | 16483 |
| 4 | सूचित रिक्तियों की संख्या | 39 | 46 | 51 |
| 5 | वर्ष में कार्य पर लगाये गये व्यक्तियों की संख्या | 328 | 100 | 79 |

तालिका 61
आर्थिक गणना 2005

| क्र०सं० | मद | ग्रामीण | नगरीय | योग |
|---------|---|---------|-------|-------|
| 1 | 2 | 3 | 4 | 5 |
| 1 | उद्यमों की संख्या | | | |
| 1.1 | कृषि | 686 | 1 | 687 |
| 1.2 | अकृषि | 14419 | 5120 | 19539 |
| 1.3 | योग | 15105 | 5121 | 20226 |
| 2 | संस्थानों की संख्या जिनमें सामान्यतया भाड़े पर व्यक्ति कार्यरत हैं (कृषि+अकृषि) | -- | -- | -- |
| 3 | स्वकार्य उद्यमों की संख्या (कृषि+अकृषि) | -- | -- | -- |
| 4 | उद्यमों में सामान्यतया कार्यरत व्यक्ति (अवैतनिक तथा भाड़े पर कार्यरत) | | | |
| 4.1 | पुरुष | 26732 | 13542 | 40274 |
| 4.2 | स्त्री | 3974 | 1287 | 5261 |
| 4.3 | योग | 30706 | 14829 | 45535 |
| 5 | भाड़े पर सामान्यतया कार्यरत व्यक्ति | | | |
| 5.1 | पुरुष | 14581 | 8693 | 23274 |
| 5.2 | स्त्री | 3491 | 1122 | 4613 |
| 5.3 | योग | 18072 | 9815 | 27887 |

तालिका 62
अनुसूचित जाति एवं जनजाति के छात्रों की छात्रवृत्तियां(संख्या)

| वर्ष/विकास खण्ड | सामान्य शिक्षा के लिये दी गई छात्रवृत्तियां | व्यवसायिक शिक्षा के लिये दी गई छात्रवृत्तियां |
|------------------------------|---|---|
| 1 | 2 | 3 |
| 2008-09 | 29296 | 176 |
| 2009-10 | 31639 | 960 |
| 2010-11 | 31249 | 1646 |
| विकास खण्डवार 2010-11 | | |
| कोट | 2167 | -- |
| कल्जीखाल | 1953 | -- |
| पौड़ी | 2262 | -- |
| पाबो | 1864 | -- |
| थलीसैण | 1971 | 21 |
| बीरोंखाल | 2052 | -- |
| द्वारीखाल | 1826 | -- |
| दुगड्डा | 2246 | -- |
| जहरीखाल | 1847 | 24 |
| एकेश्वर | 1854 | -- |
| रिखनीखाल | 1849 | -- |
| यमकेश्वर | 1832 | 26 |
| नैनीडाँडा | 1858 | 25 |
| पोखड़ा | 1837 | 28 |
| खिसू | 2328 | -- |
| योग ग्रामीण | 29746 | 124 |
| नगरीय | 1503 | 1522 |
| योग जनपद | 31249 | 1646 |

XVI-नगरीय क्षेत्र में उपलब्ध सुविधायें
तालिका 63
जनपद के नगरीय क्षेत्रों में उपलब्ध सुविधाओं की संख्या वर्ष 2011

| नगर का नाम एवं वर्ग न0नि0/न0पा0प0/न0पं0 कैण्टो0बो0/सेन्सस टाउन | सम्बन्धित तहसील | भौगोलिक क्षेत्रफल (वर्ग कि0मी0 2001) | जनसंख्या 2001 जनगणना के अनुसार | | | अनु0जा0/ जन जा0 संख्या (2001) |
|--|--------------------|---|--------------------------------|-------|--------|--|
| | | | कुल | पुरुष | स्त्री | |
| 1 | 2 | 3 | 4 | 5 | 6 | 7 |
| पौड़ी | पौड़ी | 42 | 24743 | 13238 | 11505 | 3349 |
| काशीरामपुर सै.टा. | कोटद्वार | 191 | 9033 | 4623 | 4410 | 1322 |
| श्रीनगर | श्रीनगर | 8 | 19658 | 11198 | 8460 | 2338 |
| लैन्सडाउन | लैन्सडाउन | 6 | 7902 | 5048 | 2854 | 915 |
| दुगड्डा | कोटद्वार | 3 | 2998 | 1748 | 1250 | 571 |
| बाह बजार | कोटद्वार | 1 | 594 | 322 | 272 | 71 |
| कोटद्वार | कोटद्वार | 3 | 24947 | 13178 | 11769 | 1616 |
| योग | | 254 | 89875 | 49355 | 40520 | 10182 |

तालिका-63 क्रमशः

63/2

| नगर का नाम एवं वर्ग न0नि0/ न0पा0प0/ न0पं0 कैण्टो0बो0/सेन्सस टाउन | सम्बन्धित तहसील | साक्षरता का प्रतिशत (2001) | पुलिस स्टेशन | सस्ते गल्ले की दुकानों की संख्या | शीत गोदाम (संख्या) |
|--|-----------------|----------------------------------|-----------------|--|--------------------------|
| 1 | 2 | 8 | 9 | 10 | 11 |
| पौड़ी | पौड़ी | 90.2 | 1 | 15 | -- |
| काशीरामपुर सै.टा. | कोटद्वार | 86.4 | -- | 3 | -- |
| श्रीनगर | श्रीनगर | 90.67 | 2 | 8 | -- |
| लैन्सडाउन | लैन्सडाउन | 94.51 | 1 | 1 | -- |
| दुगड्डा | कोटद्वार | 89.25 | -- | 3 | -- |
| बाह बजार | कोटद्वार | 96.31 | 1 | 2 | -- |
| कोटद्वार | कोटद्वार | 80.82 | 1 | 16 | -- |
| योग | | 87.79 | 6 | 48 | -- |

तालिका-63 क्रमशः

63/3

| नगर का नाम एवं वर्ग न0नि0/ न0पा0प0/ न0पं0 कैण्टो0बो0/सेन्सस टाउन | सम्बन्धित तहसील | बीज गोदाम/ उर्वरक भन्डार | कृषि सेवा केन्द्र | पशु चिकित्सालय एवं पशु पालन केन्द्र (संख्या) | कृत्रिम गर्भाधान केन्द्र/ उपकेन्द्र |
|--|--------------------|-----------------------------|----------------------|---|--|
| 1 | 2 | 12 | 13 | 14 | 15 |
| पौड़ी | पौड़ी | 1 | -- | 1 | 1 |
| काशीरामपुर सै.टा. | कोटद्वार | -- | -- | -- | -- |
| श्रीनगर | श्रीनगर | 1 | -- | 1 | 1 |
| लैन्सडाउन | लैन्सडाउन | -- | -- | -- | -- |
| दुगड्डा | कोटद्वार | -- | -- | 1 | 1 |
| बाह बजार | कोटद्वार | -- | -- | -- | -- |
| कोटद्वार | कोटद्वार | 1 | -- | 1 | 1 |
| योग | | 3 | -- | 4 | 4 |

तालिका-63 क्रमशः

63/4

| नगर का नाम एवं वर्ग न0नि0/ न0पा0प0/ न0पं0 केण्टो0बो0/सेन्सस टाउन | सम्बन्धित तहसील | क्रय/विक्रय सहकारी समितियां | मान्टेसरी/नर्सरी स्कूल (शिक्षा विभाग द्वारा पंजीकृत) | जूनियर बेसिक स्कूल | सीनियर बेसिक स्कूल |
|--|--------------------|-----------------------------------|---|-----------------------|--------------------------|
| 1 | 2 | 16 | 17 | 18 | 19 |
| पौड़ी | पौड़ी | 1 | -- | 59 | 13 |
| काशीरामपुर सै.टा. | कोटद्वार | -- | -- | 2 | 1 |
| श्रीनगर | श्रीनगर | 1 | -- | 16 | 5 |
| लैन्सडाउन | लैन्सडाउन | -- | -- | 1 | -- |
| दुगड्डा | कोटद्वार | -- | -- | 14 | 28 |
| बाह बजार | कोटद्वार | -- | -- | -- | -- |
| कोटद्वार | कोटद्वार | 1 | -- | 54 | 9 |
| योग | | 3 | -- | 146 | 56 |

तालिका-63 क्रमशः

63/5

| नगर का नाम एवं वर्ग न0नि0/ न0पा0प0/ न0पं0 केण्टो0बो0/सेन्सस टाउन | सम्बन्धित तहसील | हायर सेकेण्डरी स्कूल (बालक) | हायर सेकेण्डरी स्कूल (बालिका) | विश्व विद्यालय/ महाविद्यालय | ऐलोपैथिक चिकित्सालय/ औषधालय एवं प्रा0स्वा0 केन्द्र | कुल में उपलब्ध शैख्याएं | आयुर्वेदिक चिकित्सा- लय/ औषधालय |
|--|--------------------|--------------------------------------|--|-----------------------------------|---|-------------------------------|--|
| 1 | 2 | 20 | 21 | 22 | 23 | 24 | 25 |
| पौड़ी | पौड़ी | 2 | 1 | -- | 3 | 188 | 1 |
| काशीरामपुर सै.टा. | कोटद्वार | -- | -- | -- | -- | -- | -- |
| श्रीनगर | श्रीनगर | 1 | 1 | 1 | 3 | 335 | -- |
| लैन्सडाउन | लैन्सडाउन | -- | -- | -- | 1 | 33 | -- |
| दुगड्डा | कोटद्वार | 1 | 1 | -- | 2 | 22 | -- |
| बाह बजार | कोटद्वार | 1 | 1 | -- | -- | -- | -- |
| कोटद्वार | कोटद्वार | 2 | 2 | 1 | 3 | 100 | 1 |
| योग | | 7 | 6 | 2 | 12 | 678 | 2 |

तालिका-63 क्रमशः

63/6

| नगर का नाम एवं वर्ग न0नि0/ न0पा0प0/ न0पं0 केण्टो0बो0/ सेन्सस टाउन | सम्बन्धित तहसील | यूनानी चिकित्साल- य/ औषधालय | होम्योपैथिक चिकित्सालय/ औषधालय | परिवार एवं मातृ शिशु कल्याण केन्द्र/ उपकेन्द्र | स्थानीय निकायों के स्वामित्व में सड़कों की लम्बाई (कि0मी0) | | राष्ट्रीयकृत बैंक शाखायें |
|--|--------------------|--------------------------------------|--------------------------------------|--|--|-------|------------------------------|
| | | | | | कुल | पक्की | |
| 1 | 2 | 26 | 27 | 28 | 29 | 30 | 31 |
| पौड़ी | पौड़ी | -- | 1 | -- | 66.3 | 7.8 | 13 |
| काशीरामपुर सै.टा. | कोटद्वार | -- | -- | -- | 4.1 | 1.86 | 1 |
| श्रीनगर | श्रीनगर | -- | 1 | -- | 44.85 | 28.65 | 8 |
| लैन्सडाउन | लैन्सडाउन | -- | -- | -- | 23.82 | 6.42 | 1 |
| दुगड्डा | कोटद्वार | -- | -- | -- | 4.13 | 4.13 | 2 |
| बाह बजार | कोटद्वार | -- | -- | -- | 6.5 | 5 | 1 |
| कोटद्वार | कोटद्वार | -- | 1 | -- | 26.6 | 21.14 | 9 |
| योग | | -- | 3 | -- | 176.3 | 75 | 35 |

तालिका-63 क्रमशः

63/7

| नगर का नाम एवं वर्ग न0नि0/ न0पा0प0/ न0पं0 कैण्टो0बो0/ सेन्सस टाउन | सम्बन्धित तहसील | गैर राष्ट्रीयकृत बैंक (शाखायें) | ग्रामीण बैंक शाखायें | सहकारी बैंक शाखायें | सहकारी कृषि एवं ग्राम्य विकास बैंक शाखायें | डाक घर | तार घर |
|---|--------------------|--|----------------------------|---------------------------|--|-----------|-----------|
| 1 | 2 | 32 | 33 | 34 | 35 | 36 | 37 |
| पौड़ी | पौड़ी | 5 | 1 | 1 | 1 | 6 | 1 |
| काशीरामपुर सै.टा. | कोटद्वार | -- | -- | -- | -- | 1 | -- |
| श्रीनगर | श्रीनगर | 1 | -- | 2 | -- | 3 | 1 |
| लैन्सडाउन | लैन्सडाउन | -- | -- | 1 | -- | 2 | 1 |
| दुगड्डा | कोटद्वार | -- | 1 | 1 | -- | 1 | -- |
| बाह बजार | कोटद्वार | -- | -- | -- | -- | -- | -- |
| कोटद्वार | कोटद्वार | 2 | 1 | 2 | 1 | 3 | 1 |
| योग | | 8 | 3 | 7 | 2 | 16 | 4 |

तालिका-63 क्रमशः

63/8

| नगर का नाम एवं वर्ग न0नि0/ न0पा0प0/ न0पं0 कैण्टो0बो0/ सेन्सस टाउन | सम्बन्धित तहसील | पब्लिक कॉल ऑफिस | टेलीफोन संख्या | नल/ हेण्डपम्प इंडिया मार्क-2 लगाकर पेयजल की सुविधा (हाँ/नहीं) | विद्युत की उपलब्धता (हाँ/नहीं) |
|---|-----------------|-----------------------|-------------------|---|--------------------------------------|
| 1 | 2 | 38 | 39 | 40 | 41 |
| पौड़ी | पौड़ी | 47 | 1855 | हां | हां |
| काशीरामपुर सै.टा. | कोटद्वार | -- | -- | हां | हां |
| श्रीनगर | श्रीनगर | 96 | 2254 | हां | हां |
| लैन्सडाउन | लैन्सडाउन | 37 | 730 | हां | हां |
| दुगड्डा | कोटद्वार | 3 | 221 | हां | हां |
| बाह बजार | कोटद्वार | 5 | 6 | हां | हां |
| कोटद्वार | कोटद्वार | 181 | 5369 | हां | हां |
| योग | | 369 | 10435 | नहीं | नहीं |

**XVII-विभिन्न सामाजिक सुविधाओं से दूरी के अनुसार ग्रामों का विवरण
तालिका 64**

जनपद में विकास खण्डवार प्रमुख सुविधा केन्द्रों से दूरी के अनुसार ग्रामों की संख्या

64.1-जूनियर बेसिक स्कूल

| वर्ष/विकासखण्ड | ग्राम में | 1 कि०मी० से कम | 1-3 कि०मी० | 3-5 कि०मी० | 5 कि०मी० से अधिक | कुल |
|----------------|-----------|-------------------|---------------|---------------|---------------------|------|
| 1 | 2 | 3 | 4 | 5 | 6 | 7 |
| 1-कोट | 109 | 26 | 21 | 27 | 35 | 218 |
| 2-कल्जीखाल | 118 | 31 | 25 | 24 | 44 | 242 |
| 3-पौड़ी | 78 | 33 | 37 | 20 | 12 | 180 |
| 4-पाबो | 122 | 8 | 6 | 7 | 3 | 146 |
| 5-थलीसैण | 168 | 5 | 13 | 11 | 7 | 204 |
| 6-बीरौखाल | 155 | 36 | 31 | 21 | 6 | 249 |
| 7-द्वारीखाल | 149 | 22 | 38 | 10 | 7 | 226 |
| 8-दुगडा | 118 | 46 | 81 | 28 | 4 | 277 |
| 9-जहरीखाल | 103 | 29 | 50 | 25 | 10 | 217 |
| 10-एकेश्वर | 115 | 21 | 33 | 35 | 24 | 228 |
| 11-रिखनीखाल | 105 | 19 | 30 | 21 | 9 | 184 |
| 12-यमकेश्वर | 134 | 33 | 17 | 25 | 19 | 228 |
| 13-नैनीडाँडा | 127 | 34 | 58 | 49 | 25 | 293 |
| 14-पोखड़ा | 90 | 15 | 10 | 7 | 2 | 124 |
| 15-खिसू | 81 | 8 | 22 | 6 | 4 | 121 |
| योग जनपद | 1772 | 366 | 472 | 316 | 211 | 3137 |

64.2-सीनियर बेसिक स्कूल बालक

| वर्ष/विकासखण्ड | ग्राम में | 1 कि०मी० से कम | 1-3 कि०मी० | 3-5 कि०मी० | 5 कि०मी० से अधिक | कुल |
|----------------|-----------|-------------------|---------------|---------------|---------------------|------|
| 1 | 2 | 3 | 4 | 5 | 6 | 7 |
| 1-कोट | 13 | 17 | 48 | 116 | 24 | 218 |
| 2-कल्जीखाल | 14 | 12 | 21 | 19 | 176 | 242 |
| 3-पौड़ी | 11 | 16 | 51 | 36 | 66 | 180 |
| 4-पाबो | 20 | 15 | 31 | 6 | 74 | 146 |
| 5-थलीसैण | 38 | 6 | 5 | 82 | 73 | 204 |
| 6-बीरौखाल | 20 | 18 | 15 | 89 | 107 | 249 |
| 7-द्वारीखाल | 27 | 33 | 21 | 62 | 83 | 226 |
| 8-दुगडा | 40 | 15 | 70 | 92 | 60 | 277 |
| 9-जहरीखाल | 19 | 15 | 55 | 100 | 28 | 217 |
| 10-एकेश्वर | 18 | 13 | 11 | 81 | 105 | 228 |
| 11-रिखनीखाल | 11 | 20 | 11 | 52 | 90 | 184 |
| 12-यमकेश्वर | 21 | 27 | 47 | 77 | 56 | 228 |
| 13-नैनीडाँडा | 18 | 12 | 8 | 13 | 242 | 293 |
| 14-पोखड़ा | 14 | 9 | 15 | 51 | 35 | 124 |
| 15-खिसू | 7 | 28 | 30 | 20 | 36 | 121 |
| योग जनपद | 291 | 256 | 439 | 896 | 1255 | 3137 |

64.3-सीनियर बेसिक स्कूल बालिका

| वर्ष/विकासखण्ड | ग्राम में | 1 कि०मी० से कम | 1-3 कि०मी० | 3-5 कि०मी० | 5 कि०मी० से अधिक | कुल |
|----------------|-----------|-------------------|---------------|---------------|---------------------|------|
| 1 | 2 | 3 | 4 | 5 | 6 | 7 |
| 1-कोट | 10 | 23 | 32 | 47 | 106 | 218 |
| 2-कल्जीखाल | 5 | 20 | 84 | 80 | 53 | 242 |
| 3-पौड़ी | 3 | 23 | 60 | 47 | 47 | 180 |
| 4-पाबो | 10 | 13 | 64 | 20 | 39 | 146 |
| 5-थलीसैण | 6 | 14 | 98 | 46 | 40 | 204 |
| 6-बीरौखाल | 6 | 29 | 102 | 59 | 53 | 249 |
| 7-द्वारीखाल | 6 | 38 | 86 | 56 | 40 | 226 |
| 8-दुगडा | 13 | 23 | 87 | 91 | 33 | 277 |
| 9-जहरीखाल | 5 | 10 | 60 | 53 | 89 | 217 |
| 10-एकेश्वर | 3 | 41 | 81 | 64 | 39 | 228 |
| 11-रिखनीखाल | 4 | 23 | 48 | 59 | 50 | 184 |
| 12-यमकेश्वर | 10 | 22 | 73 | 43 | 80 | 228 |
| 13-नैनीडाँडा | 0 | 59 | 64 | 86 | 83 | 293 |
| 14-पोखड़ा | 4 | 15 | 90 | 13 | 2 | 124 |
| 15-खिसू | 8 | 28 | 46 | 19 | 20 | 121 |
| योग जनपद | 93 | 381 | 1075 | 783 | 805 | 3137 |

64.4-उच्चतर माध्यमिक विद्यालय बालक

| वर्ष/विकासखण्ड | ग्राम में | 1 कि०मी० से कम | 1-3 कि०मी० | 3-5 कि०मी० | 5 कि०मी० से अधिक | कुल |
|----------------|-----------|-------------------|---------------|---------------|---------------------|------|
| 1 | 2 | 3 | 4 | 5 | 6 | 7 |
| 1-कोट | 16 | 10 | 27 | 103 | 62 | 218 |
| 2-कल्जीखाल | 26 | 11 | 21 | 148 | 36 | 242 |
| 3-पौड़ी | 23 | 8 | 24 | 110 | 15 | 180 |
| 4-पाबो | 19 | 13 | 24 | 80 | 10 | 146 |
| 5-थलीसैण | 35 | 5 | 38 | 108 | 18 | 204 |
| 6-बीरौखाल | 28 | 5 | 112 | 58 | 46 | 249 |
| 7-द्वारीखाल | 28 | 10 | 107 | 60 | 21 | 226 |
| 8-दुगडा | 35 | 5 | 115 | 101 | 21 | 277 |
| 9-जहरीखाल | 21 | 6 | 21 | 149 | 21 | 217 |
| 10-एकेश्वर | 20 | 15 | 10 | 132 | 51 | 228 |
| 11-रिखनीखाल | 21 | 34 | 16 | 90 | 23 | 184 |
| 12-यमकेश्वर | 24 | 14 | 21 | 152 | 17 | 228 |
| 13-नैनीडाँडा | 24 | 6 | 111 | 139 | 13 | 293 |
| 14-पोखड़ा | 16 | 9 | 45 | 43 | 11 | 124 |
| 15-खिसू | 19 | 13 | 26 | 19 | 44 | 121 |
| योग जनपद | 355 | 164 | 718 | 1492 | 408 | 3137 |

64.5-उच्चतर माध्यमिक विद्यालय बालिका

| वर्ष/विकासखण्ड | ग्राम में | 1 कि०मी० से कम | 1-3 कि०मी० | 3-5 कि०मी० | 5 कि०मी० से अधिक | कुल |
|----------------|-----------|-------------------|---------------|---------------|---------------------|------|
| 1 | 2 | 3 | 4 | 5 | 6 | 7 |
| 1-कोट | 1 | 5 | 12 | 97 | 103 | 218 |
| 2-कल्जीखाल | 1 | 16 | 26 | 148 | 51 | 242 |
| 3-पौड़ी | 5 | 13 | 20 | 45 | 97 | 180 |
| 4-पाबो | 0 | 7 | 16 | 92 | 31 | 146 |
| 5-थलीसेण | 2 | 14 | 26 | 136 | 26 | 204 |
| 6-बीरौखाल | 1 | 8 | 50 | 91 | 99 | 249 |
| 7-द्वारीखाल | 2 | 7 | 55 | 53 | 109 | 226 |
| 8-दुगडा | 7 | 13 | 60 | 110 | 87 | 277 |
| 9-जहरीखाल | 1 | 6 | 14 | 105 | 91 | 217 |
| 10-एकेश्वर | 1 | 15 | 25 | 140 | 47 | 228 |
| 11-रिखनीखाल | 2 | 7 | 16 | 89 | 70 | 184 |
| 12-यमकेश्वर | 1 | 11 | 49 | 53 | 114 | 228 |
| 13-नैनीडाँडा | 1 | 7 | 12 | 82 | 191 | 293 |
| 14-पोखड़ा | 2 | 5 | 16 | 78 | 23 | 124 |
| 15-खिसू | 2 | 6 | 13 | 59 | 41 | 121 |
| योग जनपद | 29 | 140 | 410 | 1378 | 1180 | 3137 |

64.6-एलोपैथिक चिकित्सालय/औषधालय/प्राथमिक स्वास्थ्य केन्द्र/सामुदायिक स्वास्थ्य केन्द्र

| वर्ष/विकासखण्ड | ग्राम में | 1 कि०मी० से कम | 1-3 कि०मी० | 3-5 कि०मी० | 5 कि०मी० से अधिक | कुल |
|----------------|-----------|-------------------|---------------|---------------|---------------------|------|
| 1 | 2 | 3 | 4 | 5 | 6 | 7 |
| 1-कोट | 6 | 8 | 13 | 19 | 172 | 218 |
| 2-कल्जीखाल | 5 | 8 | 32 | 12 | 185 | 242 |
| 3-पौड़ी | 4 | 3 | 8 | 18 | 147 | 180 |
| 4-पाबो | 7 | 8 | 9 | 10 | 112 | 146 |
| 5-थलीसेण | 7 | 8 | 16 | 33 | 140 | 204 |
| 6-बीरौखाल | 11 | 13 | 56 | 13 | 156 | 249 |
| 7-द्वारीखाल | 11 | 2 | 8 | 9 | 196 | 226 |
| 8-दुगडा | 9 | 7 | 17 | 7 | 237 | 277 |
| 9-जहरीखाल | 7 | 2 | 5 | 8 | 195 | 217 |
| 10-एकेश्वर | 6 | 7 | 19 | 29 | 167 | 228 |
| 11-रिखनीखाल | 7 | 15 | 18 | 6 | 138 | 184 |
| 12-यमकेश्वर | 10 | 5 | 9 | 21 | 183 | 228 |
| 13-नैनीडाँडा | 8 | 7 | 8 | 13 | 257 | 293 |
| 14-पोखड़ा | 5 | 15 | 21 | 14 | 69 | 124 |
| 15-खिसू | 5 | 7 | 39 | 10 | 60 | 121 |
| योग जनपद | 108 | 115 | 278 | 222 | 2414 | 3137 |

64.7-आयुर्वेदिक चिकित्सालय/औषधालय

| वर्ष/विकासखण्ड | ग्राम में | 1 कि०मी० से कम | 1-3 कि०मी० | 3-5 कि०मी० | 5 कि०मी० से अधिक | कुल |
|----------------|-----------|----------------|------------|------------|------------------|------|
| 1 | 2 | 3 | 4 | 5 | 6 | 7 |
| 1-कोट | 5 | -- | 3 | 4 | 206 | 218 |
| 2-कल्जीखाल | 3 | -- | 1 | 3 | 235 | 242 |
| 3-पौड़ी | 2 | 20 | 19 | 20 | 119 | 180 |
| 4-पाबो | 4 | -- | -- | 1 | 141 | 146 |
| 5-थलीसेण | 8 | -- | 1 | 2 | 193 | 204 |
| 6-बीरोंखाल | 4 | -- | -- | -- | 245 | 249 |
| 7-द्वारीखाल | 3 | -- | -- | 2 | 221 | 226 |
| 8-दुगड्डा | 1 | 18 | 17 | 36 | 205 | 277 |
| 9-जहरीखाल | 3 | 25 | 29 | 34 | 126 | 217 |
| 10-एकेश्वर | 3 | -- | -- | -- | 225 | 228 |
| 11-रिखनीखाल | 4 | -- | -- | 1 | 179 | 184 |
| 12-यमकेश्वर | 6 | 1 | -- | 2 | 219 | 228 |
| 13-नैनीडाँडा | 4 | 15 | 20 | 27 | 227 | 293 |
| 14-पोखड़ा | 2 | -- | -- | -- | 122 | 124 |
| 15-खिसू | 5 | 15 | 19 | 19 | 63 | 121 |
| योग जनपद | 57 | 94 | 109 | 151 | 2726 | 3137 |

64.8-यूनानी औषधालय

| वर्ष/विकासखण्ड | ग्राम में | 1 कि०मी० से कम | 1-3 कि०मी० | 3-5 कि०मी० | 5 कि०मी० से अधिक | कुल |
|----------------|-----------|----------------|------------|------------|------------------|------|
| 1 | 2 | 3 | 4 | 5 | 6 | 7 |
| 1-कोट | -- | -- | -- | -- | 218 | 218 |
| 2-कल्जीखाल | -- | -- | -- | -- | 242 | 242 |
| 3-पौड़ी | -- | -- | -- | -- | 180 | 180 |
| 4-पाबो | -- | -- | -- | -- | 146 | 146 |
| 5-थलीसेण | -- | -- | -- | -- | 204 | 204 |
| 6-बीरोंखाल | -- | -- | -- | -- | 249 | 249 |
| 7-द्वारीखाल | -- | -- | -- | -- | 226 | 226 |
| 8-दुगड्डा | -- | -- | -- | -- | 277 | 277 |
| 9-जहरीखाल | -- | -- | -- | -- | 217 | 217 |
| 10-एकेश्वर | -- | -- | -- | -- | 228 | 228 |
| 11-रिखनीखाल | -- | -- | -- | -- | 184 | 184 |
| 12-यमकेश्वर | -- | -- | -- | -- | 228 | 228 |
| 13-नैनीडाँडा | -- | -- | -- | -- | 293 | 293 |
| 14-पोखड़ा | -- | -- | -- | -- | 124 | 124 |
| 15-खिसू | -- | -- | -- | -- | 121 | 121 |
| योग जनपद | -- | -- | -- | -- | 3137 | 3137 |

64.9-होम्योपैथिक चिकित्सालय/औषधालय

| वर्ष/विकासखण्ड | ग्राम में | 1 कि०मी० से कम | 1-3 कि०मी० | 3-5 कि०मी० | 5 कि०मी० से अधिक | कुल |
|----------------|-----------|----------------|------------|------------|------------------|------|
| 1 | 2 | 3 | 4 | 5 | 6 | 7 |
| 1-कोट | 1 | 65 | 130 | 6 | 16 | 218 |
| 2-कल्जीखाल | -- | 2 | 141 | 9 | 90 | 242 |
| 3-पौड़ी | 1 | 104 | 41 | 14 | 20 | 180 |
| 4-पाबो | 1 | 11 | 103 | 21 | 10 | 146 |
| 5-थलीसैण | 1 | 15 | 144 | 15 | 29 | 204 |
| 6-बीरौखाल | 1 | 18 | 124 | 21 | 85 | 249 |
| 7-द्वारीखाल | -- | 4 | 154 | 21 | 47 | 226 |
| 8-दुगडा | -- | 17 | 195 | 24 | 41 | 277 |
| 9-जहरीखाल | -- | 5 | 104 | 20 | 88 | 217 |
| 10-एकेश्वर | -- | 30 | 129 | 39 | 30 | 228 |
| 11-रिखनीखाल | -- | 18 | 106 | 22 | 38 | 184 |
| 12-यमकेश्वर | -- | 5 | 146 | 37 | 40 | 228 |
| 13-नैनीडाँडा | 1 | 1 | 262 | 6 | 23 | 293 |
| 14-पोखड़ा | -- | 5 | 82 | 11 | 26 | 124 |
| 15-खिसू | -- | 16 | 76 | 14 | 15 | 121 |
| योग जनपद | 6 | 316 | 1937 | 280 | 598 | 3137 |

64.10-परिवार कल्याण केन्द्र/उपकेन्द्र

| वर्ष/विकासखण्ड | ग्राम में | 1 कि०मी० से कम | 1-3 कि०मी० | 3-5 कि०मी० | 5 कि०मी० से अधिक | कुल |
|----------------|-----------|----------------|------------|------------|------------------|------|
| 1 | 2 | 3 | 4 | 5 | 6 | 7 |
| 1-कोट | 17 | 66 | 96 | 33 | 6 | 218 |
| 2-कल्जीखाल | 18 | 56 | 107 | 25 | 36 | 242 |
| 3-पौड़ी | 17 | 66 | 67 | 26 | 4 | 180 |
| 4-पाबो | 18 | 39 | 68 | 16 | 5 | 146 |
| 5-थलीसैण | 17 | 74 | 75 | 35 | 3 | 204 |
| 6-बीरौखाल | 21 | 90 | 116 | 20 | 2 | 249 |
| 7-द्वारीखाल | 19 | 70 | 100 | 35 | 2 | 226 |
| 8-दुगडा | 21 | 84 | 109 | 59 | 4 | 277 |
| 9-जहरीखाल | 17 | 38 | 57 | 38 | 67 | 217 |
| 10-एकेश्वर | 24 | 67 | 66 | 46 | 25 | 228 |
| 11-रिखनीखाल | 16 | 74 | 18 | 20 | 56 | 184 |
| 12-यमकेश्वर | 18 | 66 | 67 | 35 | 42 | 228 |
| 13-नैनीडाँडा | 19 | 69 | 128 | 61 | 16 | 293 |
| 14-पोखड़ा | 16 | 23 | 53 | 10 | 22 | 124 |
| 15-खिसू | 11 | 8 | 41 | 21 | 40 | 121 |
| योग जनपद | 269 | 890 | 1168 | 480 | 330 | 3137 |

64.11-श्रोत की ग्राम से दूरी

| वर्ष/विकासखण्ड | ग्राम में | 1 कि०मी० से कम | 1-3 कि०मी० | 3-5 कि०मी० | 5 कि०मी० से अधिक | कुल |
|----------------|-----------|----------------|------------|------------|------------------|------|
| 1 | 2 | 3 | 4 | 5 | 6 | 7 |
| 1-कोट | 214 | 4 | -- | -- | -- | 218 |
| 2-कल्जीखाल | 237 | 5 | -- | -- | -- | 242 |
| 3-पौड़ी | 179 | 1 | -- | -- | -- | 180 |
| 4-पाबो | 145 | 1 | -- | -- | -- | 146 |
| 5-थलीसैण | 204 | -- | -- | -- | -- | 204 |
| 6-बीरौखाल | 249 | -- | -- | -- | -- | 249 |
| 7-द्वारीखाल | 224 | 2 | -- | -- | -- | 226 |
| 8-दुगडा | 275 | 2 | -- | -- | -- | 277 |
| 9-जहरीखाल | 217 | -- | -- | -- | -- | 217 |
| 10-एकेश्वर | 228 | -- | -- | -- | -- | 228 |
| 11-रिखनीखाल | 184 | -- | -- | -- | -- | 184 |
| 12-यमकेश्वर | 228 | -- | -- | -- | -- | 228 |
| 13-नैनीडाँडा | 293 | -- | -- | -- | -- | 293 |
| 14-पोखड़ा | 124 | -- | -- | -- | -- | 124 |
| 15-खिसू | 121 | -- | -- | -- | -- | 121 |
| योग जनपद | 3122 | 15 | -- | -- | -- | 3137 |

64.12-पक्की सड़क

| वर्ष/विकासखण्ड | ग्राम में | 1 कि०मी० से कम | 1-3 कि०मी० | 3-5 कि०मी० | 5 कि०मी० से अधिक | कुल |
|----------------|-----------|----------------|------------|------------|------------------|------|
| 1 | 2 | 3 | 4 | 5 | 6 | 7 |
| 1-कोट | 141 | 7 | 6 | 15 | 49 | 218 |
| 2-कल्जीखाल | 182 | 6 | 14 | 9 | 31 | 242 |
| 3-पौड़ी | 113 | 4 | 6 | 13 | 44 | 180 |
| 4-पाबो | 96 | 10 | 11 | 14 | 15 | 146 |
| 5-थलीसैण | 147 | 5 | 10 | 14 | 28 | 204 |
| 6-बीरौखाल | 214 | 6 | 8 | 6 | 15 | 249 |
| 7-द्वारीखाल | 173 | 6 | 8 | 12 | 27 | 226 |
| 8-दुगडा | 231 | 4 | 5 | 4 | 33 | 277 |
| 9-जहरीखाल | 180 | 4 | 5 | 7 | 21 | 217 |
| 10-एकेश्वर | 163 | 5 | 8 | 15 | 37 | 228 |
| 11-रिखनीखाल | 141 | 4 | 6 | 7 | 26 | 184 |
| 12-यमकेश्वर | 142 | 17 | 16 | 19 | 34 | 228 |
| 13-नैनीडाँडा | 147 | 12 | 29 | 34 | 71 | 293 |
| 14-पोखड़ा | 88 | 4 | 8 | 10 | 14 | 124 |
| 15-खिसू | 107 | 3 | 5 | 3 | 3 | 121 |
| योग जनपद | 2265 | 97 | 145 | 182 | 448 | 3137 |

64.13-रेलवे स्टेशन

| वर्ष/विकासखण्ड | ग्राम में | 1 कि०मी० से कम | 1-3 कि०मी० | 3-5 कि०मी० | 5 कि०मी० से अधिक | कुल |
|----------------|-----------|-------------------|---------------|---------------|---------------------|------|
| 1 | 2 | 3 | 4 | 5 | 6 | 7 |
| 1-कोट | -- | -- | -- | -- | 218 | 218 |
| 2-कल्जीखाल | -- | -- | -- | -- | 242 | 242 |
| 3-पौड़ी | -- | -- | -- | -- | 180 | 180 |
| 4-पाबो | -- | -- | -- | -- | 146 | 146 |
| 5-थलीसैण | -- | -- | -- | -- | 204 | 204 |
| 6-बीरोखाल | -- | -- | -- | -- | 249 | 249 |
| 7-द्वारीखाल | -- | -- | -- | -- | 226 | 226 |
| 8-दुगडा | -- | 3 | 21 | 4 | 249 | 277 |
| 9-जहरीखाल | -- | -- | -- | -- | 217 | 217 |
| 10-एकेश्वर | -- | -- | -- | -- | 228 | 228 |
| 11-रिखनीखाल | -- | -- | -- | -- | 184 | 184 |
| 12-यमकेश्वर | -- | -- | -- | -- | 228 | 228 |
| 13-नेनीडाँडा | -- | -- | -- | -- | 293 | 293 |
| 14-पोखड़ा | -- | -- | -- | -- | 124 | 124 |
| 15-खिसू | -- | -- | -- | -- | 121 | 121 |
| योग जनपद | -- | 3 | 21 | 4 | 3109 | 3137 |

64.14-बस स्टेशन/स्टाप

| वर्ष/विकासखण्ड | ग्राम में | 1 कि०मी० से कम | 1-3 कि०मी० | 3-5 कि०मी० | 5 कि०मी० से अधिक | कुल |
|----------------|-----------|-------------------|---------------|---------------|---------------------|------|
| 1 | 2 | 3 | 4 | 5 | 6 | 7 |
| 1-कोट | 66 | 25 | 39 | 50 | 38 | 218 |
| 2-कल्जीखाल | 73 | 29 | 40 | 27 | 74 | 242 |
| 3-पौड़ी | 53 | 30 | 31 | 27 | 39 | 180 |
| 4-पाबो | 65 | 32 | 17 | 17 | 15 | 146 |
| 5-थलीसैण | 103 | 14 | 27 | 30 | 30 | 204 |
| 6-बीरोखाल | 76 | 32 | 44 | 43 | 54 | 249 |
| 7-द्वारीखाल | 88 | 18 | 39 | 31 | 50 | 226 |
| 8-दुगडा | 87 | 14 | 65 | 48 | 63 | 277 |
| 9-जहरीखाल | 75 | 18 | 21 | 22 | 81 | 217 |
| 10-एकेश्वर | 74 | 17 | 56 | 47 | 34 | 228 |
| 11-रिखनीखाल | 68 | 16 | 40 | 33 | 27 | 184 |
| 12-यमकेश्वर | 58 | 17 | 47 | 28 | 78 | 228 |
| 13-नेनीडाँडा | 70 | 16 | 42 | 63 | 102 | 293 |
| 14-पोखड़ा | 57 | 11 | 24 | 20 | 12 | 124 |
| 15-खिसू | 55 | 6 | 19 | 20 | 22 | 121 |
| योग जनपद | 1068 | 295 | 551 | 506 | 717 | 3137 |

64.15-विकास खण्ड मुख्यालय

| वर्ष/विकासखण्ड | ग्राम में | 1 कि०मी० से कम | 1-3 कि०मी० | 3-5 कि०मी० | 5 कि०मी० से अधिक | कुल |
|----------------|-----------|-------------------|---------------|---------------|---------------------|------|
| 1 | 2 | 3 | 4 | 5 | 6 | 7 |
| 1-कोट | 1 | 4 | 14 | 14 | 185 | 218 |
| 2-कल्जीखाल | 1 | 2 | 14 | 8 | 217 | 242 |
| 3-पौड़ी | -- | -- | 21 | 24 | 135 | 180 |
| 4-पाबो | 1 | 1 | 12 | 3 | 129 | 146 |
| 5-थलीसैण | 1 | 3 | 4 | 2 | 194 | 204 |
| 6-बीरौखाल | 1 | 1 | 9 | 3 | 235 | 249 |
| 7-द्वारीखाल | 1 | 1 | -- | 8 | 216 | 226 |
| 8-दुगडा | -- | 1 | 10 | 14 | 252 | 277 |
| 9-जहरीखाल | 1 | 1 | 2 | 12 | 201 | 217 |
| 10-एकेश्वर | 2 | 7 | 2 | 8 | 210 | 228 |
| 11-रिखनीखाल | 1 | -- | 8 | 6 | 169 | 184 |
| 12-यमकेश्वर | 1 | -- | 14 | 14 | 199 | 228 |
| 13-नैनीडाँडा | 1 | -- | 5 | 14 | 273 | 293 |
| 14-पोखड़ा | 2 | -- | 10 | 4 | 109 | 124 |
| 15-खिसू | 1 | 2 | 10 | -- | 108 | 121 |
| योग जनपद | 13 | 23 | 135 | 134 | 2832 | 3137 |

64.16-ग्राम पंचायत विकास अधिकारी केन्द्र

| वर्ष/विकासखण्ड | ग्राम में | 1 कि०मी० से कम | 1-3 कि०मी० | 3-5 कि०मी० | 5 कि०मी० से अधिक | कुल |
|----------------|-----------|-------------------|---------------|---------------|---------------------|------|
| 1 | 2 | 3 | 4 | 5 | 6 | 7 |
| 1-कोट | 68 | 28 | 76 | 33 | 13 | 218 |
| 2-कल्जीखाल | 87 | 31 | 61 | 46 | 17 | 242 |
| 3-पौड़ी | 64 | 45 | 26 | 36 | 9 | 180 |
| 4-पाबो | 74 | 21 | 26 | 19 | 6 | 146 |
| 5-थलीसैण | 101 | 37 | 30 | 23 | 13 | 204 |
| 6-बीरौखाल | 102 | 35 | 52 | 42 | 18 | 249 |
| 7-द्वारीखाल | 99 | 47 | 38 | 27 | 15 | 226 |
| 8-दुगडा | 99 | 38 | 64 | 53 | 23 | 277 |
| 9-जहरीखाल | 74 | 17 | 59 | 48 | 19 | 217 |
| 10-एकेश्वर | 83 | 37 | 46 | 47 | 15 | 228 |
| 11-रिखनीखाल | 81 | 32 | 35 | 26 | 14 | 184 |
| 12-यमकेश्वर | 86 | 27 | 55 | 42 | 18 | 228 |
| 13-नैनीडाँडा | 90 | 38 | 83 | 55 | 27 | 293 |
| 14-पोखड़ा | 57 | 17 | 21 | 18 | 11 | 124 |
| 15-खिसू | 43 | 17 | 31 | 25 | 5 | 121 |
| योग जनपद | 1208 | 467 | 699 | 540 | 223 | 3137 |

64.17-पशु चिकित्सालय/पशुपालन केन्द्र

| वर्ष/विकासखण्ड | ग्राम में | 1 कि०मी० से कम | 1-3 कि०मी० | 3-5 कि०मी० | 5 कि०मी० से अधिक | कुल |
|----------------|-----------|-------------------|---------------|---------------|---------------------|------|
| 1 | 2 | 3 | 4 | 5 | 6 | 7 |
| 1-कोट | 10 | 23 | 67 | 56 | 62 | 218 |
| 2-कल्जीखाल | 6 | 48 | 41 | 37 | 110 | 242 |
| 3-पौड़ी | 7 | 7 | 65 | 50 | 51 | 180 |
| 4-पाबो | 5 | 5 | 34 | 10 | 92 | 146 |
| 5-थलीसेण | 8 | 5 | 5 | 17 | 169 | 204 |
| 6-बीरौखाल | 7 | 7 | 16 | 2 | 217 | 249 |
| 7-द्वारीखाल | 9 | 11 | 49 | 25 | 132 | 226 |
| 8-दुगडा | 6 | 20 | 78 | 52 | 121 | 277 |
| 9-जहरीखाल | 4 | 6 | 15 | 19 | 173 | 217 |
| 10-एकेश्वर | 7 | 13 | 2 | 33 | 173 | 228 |
| 11-रिखनीखाल | 8 | 24 | 36 | 44 | 72 | 184 |
| 12-यमकेश्वर | 9 | 16 | 38 | 22 | 143 | 228 |
| 13-नैनीडाँडा | 7 | 26 | 30 | 87 | 143 | 293 |
| 14-पोखड़ा | 5 | 14 | 25 | 8 | 72 | 124 |
| 15-खिसू | 5 | 14 | 18 | 14 | 70 | 121 |
| योग जनपद | 103 | 239 | 519 | 476 | 1800 | 3137 |

64.18-कृत्रिम गर्भाधान केन्द्र/उपकेन्द्र

| वर्ष/विकासखण्ड | ग्राम में | 1 कि०मी० से कम | 1-3 कि०मी० | 3-5 कि०मी० | 5 कि०मी० से अधिक | कुल |
|----------------|-----------|-------------------|---------------|---------------|---------------------|------|
| 1 | 1 | 3 | 4 | 5 | 6 | 7 |
| 1-कोट | 3 | -- | 2 | 30 | 183 | 218 |
| 2-कल्जीखाल | 5 | -- | 3 | 8 | 226 | 242 |
| 3-पौड़ी | 5 | 5 | 37 | 31 | 102 | 180 |
| 4-पाबो | -- | 5 | 8 | 31 | 102 | 146 |
| 5-थलीसेण | 1 | -- | -- | -- | 203 | 204 |
| 6-बीरौखाल | 1 | -- | -- | -- | 248 | 249 |
| 7-द्वारीखाल | 3 | 2 | 19 | 19 | 183 | 226 |
| 8-दुगडा | 4 | 9 | 42 | 35 | 187 | 277 |
| 9-जहरीखाल | 1 | 4 | 13 | 24 | 175 | 217 |
| 10-एकेश्वर | 5 | 10 | 21 | 17 | 175 | 228 |
| 11-रिखनीखाल | 2 | 17 | 29 | 25 | 111 | 184 |
| 12-यमकेश्वर | 1 | -- | -- | -- | 227 | 228 |
| 13-नैनीडाँडा | 2 | -- | -- | -- | 291 | 293 |
| 14-पोखड़ा | 1 | 2 | 5 | 4 | 112 | 124 |
| 15-खिसू | 1 | 8 | 20 | 17 | 75 | 121 |
| योग जनपद | 35 | 62 | 199 | 241 | 2600 | 3137 |

64.19-बीज/उर्वरक/कीटनाशक भण्डार/ग्रामीण गोदाम

| वर्ष/विकासखण्ड | ग्राम में | 1 कि०मी० से कम | 1-3 कि०मी० | 3-5 कि०मी० | 5 कि०मी० से अधिक | कुल |
|----------------|-----------|-------------------|---------------|---------------|---------------------|------|
| 1 | 2 | 3 | 4 | 5 | 6 | 7 |
| 1-कोट | 8 | 55 | 34 | 32 | 89 | 218 |
| 2-कल्जीखाल | 8 | 34 | 12 | 21 | 167 | 242 |
| 3-पौड़ी | 7 | 49 | 68 | 35 | 21 | 180 |
| 4-पाबो | 5 | 32 | 39 | 33 | 37 | 146 |
| 5-थलीसैण | 4 | 47 | 20 | 43 | 90 | 204 |
| 6-बीरोंखाल | 3 | 42 | 57 | 64 | 83 | 249 |
| 7-द्वारीखाल | 2 | 28 | 53 | 68 | 75 | 226 |
| 8-दुगडा | 7 | 17 | 41 | 29 | 183 | 277 |
| 9-जहरीखाल | 2 | 26 | 15 | 45 | 129 | 217 |
| 10-एकेश्वर | 4 | 29 | 38 | 66 | 91 | 228 |
| 11-रिखनीखाल | 5 | 18 | 21 | 23 | 117 | 184 |
| 12-यमकेश्वर | 2 | 18 | 11 | 20 | 177 | 228 |
| 13-नैनीडाँडा | 10 | 25 | 101 | 127 | 30 | 293 |
| 14-पोखड़ा | 5 | 26 | 23 | 10 | 60 | 124 |
| 15-खिसू | 3 | 39 | 24 | 15 | 40 | 121 |
| योग जनपद | 75 | 485 | 557 | 631 | 1389 | 3137 |

64.20-डाकघर

| वर्ष/विकासखण्ड | ग्राम में | 1 कि०मी० से कम | 1-3 कि०मी० | 3-5 कि०मी० | 5 कि०मी० से अधिक | कुल |
|----------------|-----------|-------------------|---------------|---------------|---------------------|------|
| 1 | 2 | 3 | 4 | 5 | 6 | 7 |
| 1-कोट | 23 | 16 | 17 | 12 | 150 | 218 |
| 2-कल्जीखाल | 24 | 41 | 9 | 17 | 151 | 242 |
| 3-पौड़ी | 21 | 83 | 9 | 20 | 47 | 180 |
| 4-पाबो | 25 | 54 | 7 | 17 | 43 | 146 |
| 5-थलीसैण | 30 | 8 | 1 | 4 | 161 | 204 |
| 6-बीरोंखाल | 42 | 26 | 13 | 12 | 156 | 249 |
| 7-द्वारीखाल | 40 | 32 | 10 | 12 | 132 | 226 |
| 8-दुगडा | 32 | 182 | 23 | 25 | 15 | 277 |
| 9-जहरीखाल | 24 | 38 | 28 | 7 | 120 | 217 |
| 10-एकेश्वर | 28 | 28 | 15 | 33 | 124 | 228 |
| 11-रिखनीखाल | 22 | 21 | 14 | 14 | 113 | 184 |
| 12-यमकेश्वर | 34 | 28 | 14 | 2 | 150 | 228 |
| 13-नैनीडाँडा | 35 | 5 | 2 | 8 | 243 | 293 |
| 14-पोखड़ा | 14 | 28 | 20 | 30 | 32 | 124 |
| 15-खिसू | 14 | 26 | 2 | 3 | 76 | 121 |
| योग जनपद | 408 | 616 | 182 | 216 | 1713 | 3137 |

64.21-तारघर

| वर्ष/विकासखण्ड | ग्राम में | 1 कि०मी० से कम | 1-3 कि०मी० | 3-5 कि०मी० | 5 कि०मी० से अधिक | कुल |
|----------------|-----------|-------------------|---------------|---------------|---------------------|------|
| 1 | 2 | 3 | 4 | 5 | 6 | 7 |
| 1-कोट | -- | 9 | 14 | 21 | 174 | 218 |
| 2-कल्जीखाल | -- | -- | 3 | 22 | 217 | 242 |
| 3-पौड़ी | -- | 4 | 31 | 47 | 98 | 180 |
| 4-पाबो | -- | 6 | 57 | 39 | 44 | 146 |
| 5-थलीसैण | -- | 13 | 24 | 70 | 97 | 204 |
| 6-बीरोंखाल | -- | 10 | 28 | 22 | 189 | 249 |
| 7-द्वारीखाल | -- | 2 | 6 | 39 | 179 | 226 |
| 8-दुगडा | -- | 6 | 13 | 24 | 234 | 277 |
| 9-जहरीखाल | -- | 1 | 7 | 43 | 166 | 217 |
| 10-एकेश्वर | -- | 6 | 13 | 20 | 169 | 228 |
| 11-रिखनीखाल | -- | -- | 2 | 18 | 164 | 184 |
| 12-यमकेश्वर | -- | -- | 8 | 10 | 210 | 228 |
| 13-नैनीडाँडा | -- | 13 | 20 | 41 | 219 | 293 |
| 14-पोखड़ा | -- | 3 | 25 | 35 | 61 | 124 |
| 15-खिसू | -- | 4 | 16 | 19 | 62 | 121 |
| योग जनपद | -- | 77 | 269 | 470 | 2321 | 3137 |

64.22-सार्वजनिक टेलीफोन

| वर्ष/विकासखण्ड | ग्राम में | 1 कि०मी० से कम | 1-3 कि०मी० | 3-5 कि०मी० | 5 कि०मी० से अधिक | कुल |
|----------------|-----------|-------------------|---------------|---------------|---------------------|------|
| 1 | 2 | 3 | 4 | 5 | 6 | 7 |
| 1-कोट | 8 | 22 | 18 | 28 | 142 | 218 |
| 2-कल्जीखाल | 22 | 9 | 17 | 22 | 172 | 242 |
| 3-पौड़ी | 24 | 17 | 22 | 19 | 97 | 180 |
| 4-पाबो | 20 | 16 | 14 | 17 | 79 | 146 |
| 5-थलीसैण | 41 | 30 | 23 | 28 | 82 | 204 |
| 6-बीरोंखाल | 14 | 29 | 14 | 14 | 178 | 249 |
| 7-द्वारीखाल | 51 | 27 | 15 | 36 | 97 | 226 |
| 8-दुगडा | 47 | 29 | 22 | 37 | 142 | 277 |
| 9-जहरीखाल | 9 | 25 | 9 | 11 | 163 | 217 |
| 10-एकेश्वर | 28 | 24 | 14 | 18 | 144 | 228 |
| 11-रिखनीखाल | 12 | 52 | 20 | 17 | 83 | 184 |
| 12-यमकेश्वर | 2 | 25 | 22 | 17 | 162 | 228 |
| 13-नैनीडाँडा | 10 | 28 | 23 | 27 | 205 | 293 |
| 14-पोखड़ा | 6 | 19 | 27 | 16 | 56 | 124 |
| 15-खिसू | 28 | 18 | 23 | 17 | 35 | 121 |
| योग जनपद | 322 | 370 | 283 | 324 | 1837 | 3137 |

64.23-कृषि सेवा केन्द्र

| वर्ष/विकासखण्ड | ग्राम में | 1 कि०मी० से कम | 1-3 कि०मी० | 3-5 कि०मी० | 5 कि०मी० से अधिक | कुल |
|----------------|-----------|-------------------|---------------|---------------|---------------------|------|
| 1 | 2 | 3 | 4 | 5 | 6 | 7 |
| 1-कोट | -- | -- | -- | -- | 218 | 218 |
| 2-कल्जीखाल | -- | -- | -- | -- | 242 | 242 |
| 3-पौड़ी | -- | -- | -- | -- | 180 | 180 |
| 4-पाबो | -- | -- | -- | -- | 146 | 146 |
| 5-थलीसैण | -- | -- | -- | -- | 204 | 204 |
| 6-बीरौखाल | -- | -- | -- | -- | 249 | 249 |
| 7-द्वारीखाल | -- | -- | -- | -- | 226 | 226 |
| 8-दुगडा | -- | -- | -- | 15 | 262 | 277 |
| 9-जहरीखाल | -- | -- | -- | -- | 217 | 217 |
| 10-एकेश्वर | -- | -- | -- | -- | 228 | 228 |
| 11-रिखनीखाल | -- | -- | -- | -- | 184 | 184 |
| 12-यमकेश्वर | -- | -- | -- | -- | 228 | 228 |
| 13-नैनीडाँडा | -- | -- | -- | -- | 293 | 293 |
| 14-पोखड़ा | -- | -- | -- | -- | 124 | 124 |
| 15-खिसू | -- | -- | -- | -- | 121 | 121 |
| योग जनपद | -- | -- | -- | 15 | 3122 | 3137 |

64.24-सस्ते गल्ले की दुकान

| वर्ष/विकासखण्ड | ग्राम में | 1 कि०मी० से कम | 1-3 कि०मी० | 3-5 कि०मी० | 5 कि०मी० से अधिक | कुल |
|----------------|-----------|-------------------|---------------|---------------|---------------------|------|
| 1 | 2 | 3 | 4 | 5 | 6 | 7 |
| 1-कोट | 28 | 34 | 80 | 50 | 26 | 218 |
| 2-कल्जीखाल | 51 | 35 | 95 | 36 | 25 | 242 |
| 3-पौड़ी | 60 | 35 | 32 | 44 | 9 | 180 |
| 4-पाबो | 54 | 48 | 21 | 12 | 11 | 146 |
| 5-थलीसैण | 89 | 27 | 31 | 35 | 22 | 204 |
| 6-बीरौखाल | 55 | 59 | 81 | 40 | 14 | 249 |
| 7-द्वारीखाल | 54 | 75 | 73 | 20 | 4 | 226 |
| 8-दुगडा | 91 | 44 | 66 | 54 | 22 | 277 |
| 9-जहरीखाल | 44 | 60 | 42 | 43 | 28 | 217 |
| 10-एकेश्वर | 46 | 54 | 47 | 57 | 24 | 228 |
| 11-रिखनीखाल | 45 | 29 | 49 | 29 | 32 | 184 |
| 12-यमकेश्वर | 65 | 80 | 68 | 15 | -- | 228 |
| 13-नैनीडाँडा | 68 | 25 | 70 | 99 | 31 | 293 |
| 14-पोखड़ा | 40 | 40 | 19 | 16 | 9 | 124 |
| 15-खिसू | 23 | 33 | 39 | 19 | 7 | 121 |
| योग जनपद | 813 | 678 | 813 | 569 | 264 | 3137 |

64.25-बाजार/हाट

| वर्ष/विकासखण्ड | ग्राम में | 1 कि०मी० से कम | 1-3 कि०मी० | 3-5 कि०मी० | 5 कि०मी० से अधिक | कुल |
|----------------|-----------|-------------------|---------------|---------------|---------------------|------|
| 1 | 2 | 3 | 4 | 5 | 6 | 7 |
| 1-कोट | 7 | 28 | 13 | 49 | 121 | 218 |
| 2-कल्जीखाल | 13 | 38 | 75 | 22 | 94 | 242 |
| 3-पौड़ी | 4 | 11 | 45 | 40 | 80 | 180 |
| 4-पाबो | 13 | 4 | 55 | 16 | 58 | 146 |
| 5-थलीसैण | 20 | 25 | 34 | 11 | 114 | 204 |
| 6-बीरौखाल | 12 | 25 | 53 | 64 | 95 | 249 |
| 7-द्वारीखाल | 18 | 6 | 55 | 44 | 103 | 226 |
| 8-दुगड्डा | 7 | 6 | 52 | 23 | 189 | 277 |
| 9-जहरीखाल | 5 | 4 | 30 | 31 | 147 | 217 |
| 10-एकेश्वर | 12 | 47 | 58 | 53 | 58 | 228 |
| 11-रिखनीखाल | 16 | 36 | 57 | 30 | 45 | 184 |
| 12-यमकेश्वर | 10 | 19 | 25 | 63 | 111 | 228 |
| 13-नैनीडाँडा | 17 | 17 | 72 | 71 | 116 | 293 |
| 14-पोखड़ा | 11 | 24 | 48 | 14 | 27 | 124 |
| 15-खिसू | 7 | 4 | 21 | 15 | 74 | 121 |
| योग जनपद | 172 | 294 | 693 | 546 | 1432 | 3137 |

64.26-थोक/कृषि मण्डी

| वर्ष/विकासखण्ड | ग्राम में | 1 कि०मी० से कम | 1-3 कि०मी० | 3-5 कि०मी० | 5 कि०मी० से अधिक | कुल |
|----------------|-----------|-------------------|---------------|---------------|---------------------|------|
| 1 | 2 | 3 | 4 | 5 | 6 | 7 |
| 1-कोट | -- | -- | -- | -- | 218 | 218 |
| 2-कल्जीखाल | -- | -- | -- | -- | 242 | 242 |
| 3-पौड़ी | -- | -- | -- | -- | 180 | 180 |
| 4-पाबो | -- | -- | -- | -- | 146 | 146 |
| 5-थलीसैण | -- | -- | -- | -- | 204 | 204 |
| 6-बीरौखाल | -- | -- | -- | -- | 249 | 249 |
| 7-द्वारीखाल | -- | -- | -- | -- | 226 | 226 |
| 8-दुगड्डा | -- | -- | 17 | 17 | 243 | 277 |
| 9-जहरीखाल | -- | -- | -- | -- | 217 | 217 |
| 10-एकेश्वर | -- | -- | -- | -- | 228 | 228 |
| 11-रिखनीखाल | -- | -- | -- | -- | 184 | 184 |
| 12-यमकेश्वर | -- | -- | -- | -- | 228 | 228 |
| 13-नैनीडाँडा | -- | -- | -- | -- | 293 | 293 |
| 14-पोखड़ा | -- | -- | -- | 8 | 116 | 124 |
| 15-खिसू | -- | -- | -- | -- | 121 | 121 |
| योग जनपद | -- | -- | 17 | 25 | 3095 | 3137 |

64.27-क्रय-विक्रय सहकारी समिति

| वर्ष/विकासखण्ड | ग्राम में | 1 कि०मी० से कम | 1-3 कि०मी० | 3-5 कि०मी० | 5 कि०मी० से अधिक | कुल |
|----------------|-----------|-------------------|---------------|---------------|---------------------|------|
| 1 | 2 | 3 | 4 | 5 | 6 | 7 |
| 1-कोट | -- | -- | -- | -- | 218 | 218 |
| 2-कल्जीखाल | -- | -- | -- | -- | 242 | 242 |
| 3-पौड़ी | -- | -- | 17 | 11 | 152 | 180 |
| 4-पाबो | -- | -- | -- | -- | 146 | 146 |
| 5-थलीसैण | -- | -- | -- | -- | 204 | 204 |
| 6-बीरोखाल | -- | -- | -- | -- | 249 | 249 |
| 7-द्वारीखाल | -- | -- | -- | -- | 226 | 226 |
| 8-दुगडा | -- | -- | 20 | 8 | 249 | 277 |
| 9-जहरीखाल | -- | -- | -- | -- | 217 | 217 |
| 10-एकेश्वर | -- | -- | -- | -- | 228 | 228 |
| 11-रिखनीखाल | -- | -- | -- | -- | 184 | 184 |
| 12-यमकेश्वर | -- | -- | -- | -- | 228 | 228 |
| 13-नैनीडाँडा | -- | -- | -- | -- | 293 | 293 |
| 14-पोखड़ा | -- | -- | -- | -- | 124 | 124 |
| 15-खिसू | -- | -- | -- | -- | 121 | 121 |
| योग जनपद | -- | -- | 37 | 19 | 3081 | 3137 |

64.28-सरकारी क्रय केन्द्र

| वर्ष/विकासखण्ड | ग्राम में | 1 कि०मी० से कम | 1-3 कि०मी० | 3-5 कि०मी० | 5 कि०मी० से अधिक | कुल |
|----------------|-----------|-------------------|---------------|---------------|---------------------|------|
| 1 | 2 | 3 | 4 | 5 | 6 | 7 |
| 1-कोट | -- | -- | -- | -- | 218 | 218 |
| 2-कल्जीखाल | -- | -- | -- | -- | 242 | 242 |
| 3-पौड़ी | -- | -- | -- | -- | 180 | 180 |
| 4-पाबो | -- | -- | -- | -- | 146 | 146 |
| 5-थलीसैण | -- | -- | -- | -- | 204 | 204 |
| 6-बीरोखाल | -- | -- | -- | -- | 249 | 249 |
| 7-द्वारीखाल | -- | -- | -- | -- | 226 | 226 |
| 8-दुगडा | 3 | 2 | 8 | 22 | 242 | 277 |
| 9-जहरीखाल | -- | -- | -- | -- | 217 | 217 |
| 10-एकेश्वर | -- | -- | -- | -- | 228 | 228 |
| 11-रिखनीखाल | -- | -- | -- | -- | 184 | 184 |
| 12-यमकेश्वर | -- | -- | -- | -- | 228 | 228 |
| 13-नैनीडाँडा | -- | -- | -- | -- | 293 | 293 |
| 14-पोखड़ा | -- | -- | -- | -- | 124 | 124 |
| 15-खिसू | -- | -- | -- | -- | 121 | 121 |
| योग जनपद | 3 | 2 | 8 | 22 | 3102 | 3137 |

64.29-शीत भण्डार

| वर्ष/विकासखण्ड | ग्राम में | 1 कि०मी० से कम | 1-3 कि०मी० | 3-5 कि०मी० | 5 कि०मी० से अधिक | कुल |
|----------------|-----------|-------------------|---------------|---------------|---------------------|------|
| 1 | 2 | 3 | 4 | 5 | 6 | 7 |
| 1-कोट | -- | -- | -- | -- | 218 | 218 |
| 2-कल्जीखाल | -- | -- | -- | -- | 242 | 242 |
| 3-पौड़ी | -- | -- | -- | -- | 180 | 180 |
| 4-पाबो | -- | -- | -- | -- | 146 | 146 |
| 5-थलीसैण | -- | -- | -- | -- | 204 | 204 |
| 6-बीरौखाल | -- | -- | -- | -- | 249 | 249 |
| 7-द्वारीखाल | -- | -- | -- | -- | 226 | 226 |
| 8-दुगडा | -- | -- | -- | -- | 277 | 277 |
| 9-जहरीखाल | -- | -- | -- | -- | 217 | 217 |
| 10-एकेश्वर | -- | -- | -- | -- | 228 | 228 |
| 11-रिखनीखाल | -- | -- | -- | -- | 184 | 184 |
| 12-यमकेश्वर | -- | -- | -- | -- | 228 | 228 |
| 13-नेनीडाँडा | -- | -- | -- | -- | 293 | 293 |
| 14-पोखड़ा | -- | -- | -- | -- | 124 | 124 |
| 15-खिसू | -- | -- | -- | -- | 121 | 121 |
| योग जनपद | -- | -- | -- | -- | 3137 | 3137 |

64.30-प्रारम्भिक कृषि ऋण समिति

| वर्ष/विकासखण्ड | ग्राम में | 1 कि०मी० से कम | 1-3 कि०मी० | 3-5 कि०मी० | 5 कि०मी० से अधिक | कुल |
|----------------|-----------|-------------------|---------------|---------------|---------------------|------|
| 1 | 2 | 3 | 4 | 5 | 6 | 7 |
| 1-कोट | 9 | 28 | 34 | 62 | 85 | 218 |
| 2-कल्जीखाल | 9 | 28 | 74 | 47 | 84 | 242 |
| 3-पौड़ी | 10 | 25 | 62 | 31 | 51 | 180 |
| 4-पाबो | 8 | 15 | 44 | 13 | 66 | 146 |
| 5-थलीसैण | 7 | 18 | 35 | 21 | 123 | 204 |
| 6-बीरौखाल | 10 | 28 | 42 | 50 | 119 | 249 |
| 7-द्वारीखाल | 11 | 31 | 59 | 13 | 112 | 226 |
| 8-दुगडा | 11 | 29 | 63 | 52 | 122 | 277 |
| 9-जहरीखाल | 9 | 3 | 36 | 52 | 117 | 217 |
| 10-एकेश्वर | 9 | 10 | 52 | 38 | 119 | 228 |
| 11-रिखनीखाल | 7 | 11 | 48 | 46 | 72 | 184 |
| 12-यमकेश्वर | 10 | 36 | 54 | 38 | 90 | 228 |
| 13-नेनीडाँडा | 10 | 25 | 66 | 37 | 155 | 293 |
| 14-पोखड़ा | 7 | 7 | 39 | 19 | 52 | 124 |
| 15-खिसू | 5 | 12 | 37 | 19 | 48 | 121 |
| योग जनपद | 132 | 307 | 745 | 538 | 1415 | 3137 |

64.31-भूमि विकास बैंक

| वर्ष/विकासखण्ड | ग्राम में | 1 कि०मी० से कम | 1-3 कि०मी० | 3-5 कि०मी० | 5 कि०मी० से अधिक | कुल |
|----------------|-----------|-------------------|---------------|---------------|---------------------|------|
| 1 | 2 | 3 | 4 | 5 | 6 | 7 |
| 1-कोट | -- | -- | -- | -- | 218 | 218 |
| 2-कल्जीखाल | -- | -- | -- | -- | 242 | 242 |
| 3-पौड़ी | -- | 14 | 14 | 22 | 130 | 180 |
| 4-पाबो | -- | -- | -- | -- | 146 | 146 |
| 5-थलीसैण | -- | -- | -- | -- | 204 | 204 |
| 6-बीरोंखाल | -- | -- | -- | -- | 249 | 249 |
| 7-द्वारीखाल | -- | -- | -- | -- | 226 | 226 |
| 8-दुगडा | -- | 13 | 15 | 14 | 235 | 277 |
| 9-जहरीखाल | -- | -- | -- | -- | 217 | 217 |
| 10-एकेश्वर | -- | -- | -- | -- | 228 | 228 |
| 11-रिखनीखाल | -- | -- | -- | -- | 184 | 184 |
| 12-यमकेश्वर | -- | -- | -- | -- | 228 | 228 |
| 13-नैनीडाँडा | -- | -- | -- | -- | 293 | 293 |
| 14-पोखड़ा | -- | -- | -- | -- | 124 | 124 |
| 15-खिसू | -- | -- | -- | -- | 121 | 121 |
| योग जनपद | -- | 27 | 29 | 36 | 3045 | 3137 |

64.32-व्यावसायिक बैंक/ग्रामीण बैंक/सहकारी बैंक

| वर्ष/विकासखण्ड | ग्राम में | 1 कि०मी० से कम | 1-3 कि०मी० | 3-5 कि०मी० | 5 कि०मी० से अधिक | कुल |
|----------------|-----------|-------------------|---------------|---------------|---------------------|------|
| 1 | 2 | 3 | 4 | 5 | 6 | 7 |
| 1-कोट | 9 | 27 | 23 | 67 | 92 | 218 |
| 2-कल्जीखाल | 4 | 35 | 91 | 58 | 54 | 242 |
| 3-पौड़ी | 2 | 51 | 33 | 29 | 65 | 180 |
| 4-पाबो | 6 | 27 | 45 | 34 | 34 | 146 |
| 5-थलीसैण | 8 | 29 | 20 | 35 | 112 | 204 |
| 6-बीरोंखाल | 8 | 29 | 34 | 19 | 159 | 249 |
| 7-द्वारीखाल | 9 | 60 | 48 | 87 | 22 | 226 |
| 8-दुगडा | 7 | 87 | 15 | 95 | 73 | 277 |
| 9-जहरीखाल | 5 | 47 | 26 | 35 | 104 | 217 |
| 10-एकेश्वर | 6 | 26 | 33 | 57 | 106 | 228 |
| 11-रिखनीखाल | 7 | 39 | 41 | 45 | 52 | 184 |
| 12-यमकेश्वर | 7 | 36 | 62 | 72 | 51 | 228 |
| 13-नैनीडाँडा | 8 | 47 | 57 | 70 | 111 | 293 |
| 14-पोखड़ा | 8 | 16 | 35 | 50 | 15 | 124 |
| 15-खिसू | 2 | 13 | 36 | 39 | 31 | 121 |
| योग जनपद | 96 | 569 | 599 | 792 | 1081 | 3137 |

64.33-पोस्ट ऑफिस बचत बैंक

| वर्ष/विकासखण्ड | ग्राम में | 1 कि०मी० से कम | 1-3 कि०मी० | 3-5 कि०मी० | 5 कि०मी० से अधिक | कुल |
|----------------|-----------|----------------|------------|------------|------------------|------|
| 1 | 2 | 3 | 4 | 5 | 6 | 7 |
| 1-कोट | 23 | 16 | 17 | 12 | 150 | 218 |
| 2-कल्जीखाल | 24 | 41 | 9 | 17 | 151 | 242 |
| 3-पौड़ी | 21 | 83 | 9 | 20 | 47 | 180 |
| 4-पाबो | 25 | 54 | 7 | 17 | 43 | 146 |
| 5-थलीसैण | 30 | 8 | 1 | 4 | 161 | 204 |
| 6-बीरोंखाल | 42 | 26 | 13 | 12 | 156 | 249 |
| 7-द्वारीखाल | 40 | 32 | 10 | 12 | 132 | 226 |
| 8-दुगडा | 32 | 182 | 23 | 25 | 15 | 277 |
| 9-जहरीखाल | 24 | 38 | 28 | 7 | 120 | 217 |
| 10-एकेश्वर | 28 | 28 | 15 | 33 | 124 | 228 |
| 11-रिखनीखाल | 22 | 21 | 14 | 14 | 113 | 184 |
| 12-यमकेश्वर | 34 | 28 | 14 | 2 | 150 | 228 |
| 13-नैनीडाँडा | 35 | 5 | 2 | 8 | 243 | 293 |
| 14-पोखड़ा | 14 | 28 | 20 | 30 | 32 | 124 |
| 15-खिसू | 14 | 26 | 2 | 3 | 76 | 121 |
| योग जनपद | 408 | 616 | 184 | 216 | 1713 | 3137 |

तालिका 65

प्रमुख मर्दों की सूचनाओं के संकेतांक के अनुसार अवरोही क्रम में श्रेणीबद्ध विकास खण्ड

| जनसंख्या का घनत्व (प्रति वर्ग कि०मी०) 2001 | | अनु०जा०/जन जा० की कुल जनसंख्या से प्रतिशत 2001 | | साक्षर व्यक्तियों का कुल जनसंख्या से प्रतिशत 2001 | |
|--|----------|--|----------|---|----------|
| विकासखण्ड | संकेतांक | विकासखण्ड | संकेतांक | विकासखण्ड | संकेतांक |
| 1 | 2 | 3 | 4 | 5 | 6 |
| दुगडा | 380.45 | कल्जीखाल | 27.02 | खिसू | 83.54 |
| पौड़ी | 204.58 | कोट | 24.34 | दुगडा | 83.13 |
| एकेश्वर | 188.72 | पौड़ी | 22.58 | जहरीखाल | 79.23 |
| बीरोंखाल | 185.32 | एकेश्वर | 17.96 | कल्जीखाल | 79.17 |
| पोखड़ा | 175.93 | रिखनीखाल | 17.13 | एकेश्वर | 78.03 |
| कल्जीखाल | 140.18 | पाबो | 17.06 | पौड़ी | 77.62 |
| कोट | 137.52 | पोखड़ा | 16.98 | यमकेश्वर | 77.05 |
| नैनीडाँडा | 132.03 | खिसू | 16.80 | द्वारीखाल | 76.55 |
| जहरीखाल | 105.65 | बीरोंखाल | 16.33 | पोखड़ा | 75.41 |
| रिखनीखाल | 99.60 | नैनीडाँडा | 15.67 | बीरोंखाल | 73.55 |
| थलीसैण | 85.46 | द्वारीखाल | 14.35 | कोट | 73.09 |
| पाबो | 84.00 | थलीसैण | 13.53 | नैनीडाँडा | 72.86 |
| खिसू | 78.93 | दुगडा | 12.91 | पाबो | 72.80 |
| यमकेश्वर | 62.82 | यमकेश्वर | 12.03 | रिखनीखाल | 72.49 |
| द्वारीखाल | 61.44 | जहरीखाल | 11.41 | थलीसैण | 63.45 |

तालिका-65 क्रमशः

65/2

| पारिवारिक उद्योग में लगे कर्मकरों का कुल मुख्य कर्मकरों से प्रतिशत 2001 | | सकल बोये गये क्षेत्रफल पर शुद्ध बोये गये क्षेत्रफल से प्रतिशत 2009-10 | | प्रति0हे0 सकल बोये गये क्षेत्रफल पर उर्वरक उपभोग (कि0ग्रा0) 2009-10 | |
|---|----------|---|----------|---|----------|
| विकासखण्ड | संकेतांक | विकासखण्ड | संकेतांक | विकासखण्ड | संकेतांक |
| 7 | 8 | 9 | 10 | 11 | 12 |
| जहरीखाल | 2.58 | बीरोंखाल | 187.19 | दुगड्डा | 52.81 |
| नैनीडाँडा | 1.86 | द्वारीखाल | 181.59 | रिखनीखाल | 5.93 |
| एकेश्वर | 1.71 | पाबो | 157.83 | थलीसैण | 1.65 |
| रिखनीखाल | 1.61 | कल्जीखाल | 148.10 | यमकेश्वर | 1.37 |
| यमकेश्वर | 1.52 | थलीसैण | 145.03 | कल्जीखाल | 0.99 |
| पोखड़ा | 1.28 | कोट | 141.03 | खिसू | 0.73 |
| थलीसैण | 1.27 | पौड़ी | 135.89 | जहरीखाल | 0.59 |
| दुगड्डा | 1.26 | यमकेश्वर | 134.52 | पौड़ी | 0.45 |
| कल्जीखाल | 1.22 | रिखनीखाल | 133.53 | एकेश्वर | 0.38 |
| बीरोंखाल | 1.19 | जहरीखाल | 131.36 | द्वारीखाल | 0.26 |
| पौड़ी | 1.18 | नैनीडाँडा | 131.24 | नैनीडाँडा | 0.22 |
| खिसू | 1.08 | खिसू | 126.77 | कोट | 0.12 |
| पाबो | 0.98 | एकेश्वर | 125.71 | पोखड़ा | 0.05 |
| द्वारीखाल | 0.92 | पोखड़ा | 123.53 | बीरोंखाल | 0.00 |
| कोट | 0.68 | दुगड्डा | 112.51 | पाबो | 0.00 |

तालिका-65 क्रमशः

65/3

| शुद्ध सिंचित क्षेत्रफल का शुद्ध बोये गये क्षेत्रफल से प्रतिशत 2009-10 | | कुल नलकूपों द्वारा शुद्ध सिंचित क्षेत्रफल का कुल शुद्ध सिंचित क्षेत्रफल से प्रतिशत 2009-10 | | विद्युतीकृत ग्रामों का कुल आबाद ग्रामों से प्रतिशत 2010-11 | |
|---|----------|--|----------|--|----------|
| विकासखण्ड | संकेतांक | विकासखण्ड | संकेतांक | विकासखण्ड | संकेतांक |
| 13 | 14 | 15 | 16 | 17 | 18 |
| दुगड्डा | 36.14 | दुगड्डा | 13.56 | कोट | 100.00 |
| थलीसैण | 9.14 | कल्जीखाल | 0.00 | कल्जीखाल | 100.00 |
| द्वारीखाल | 9.04 | पौड़ी | 0.00 | पौड़ी | 100.00 |
| यमकेश्वर | 9.03 | पाबो | 0.00 | पाबो | 100.00 |
| खिसू | 8.20 | थलीसैण | 0.00 | थलीसैण | 100.00 |
| जहरीखाल | 8.03 | बीरोंखाल | 0.00 | बीरोंखाल | 100.00 |
| बीरोंखाल | 7.73 | द्वारीखाल | 0.00 | द्वारीखाल | 100.00 |
| कल्जीखाल | 7.42 | कोट | 0.00 | दुगड्डा | 100.00 |
| पाबो | 6.84 | जहरीखाल | 0.00 | एकेश्वर | 100.00 |
| रिखनीखाल | 6.70 | एकेश्वर | 0.00 | रिखनीखाल | 100.00 |
| पौड़ी | 6.54 | रिखनीखाल | 0.00 | पोखड़ा | 100.00 |
| कोट | 5.42 | यमकेश्वर | 0.00 | खिसू | 100.00 |
| नैनीडाँडा | 4.83 | नैनीडाँडा | 0.00 | यमकेश्वर | 99.56 |
| एकेश्वर | 4.64 | पोखड़ा | 0.00 | जहरीखाल | 99.54 |
| पोखड़ा | 4.20 | खिसू | 0.00 | नैनीडाँडा | 99.32 |

तालिका-65 क्रमशः

65/4

| प्रति लाख जनसंख्या पर कुल पक्की सड़कों की लम्बाई (कि०मी०) 2010-11 | | प्रति लाख जनसंख्या पर लो०नि०वि० द्वारा संघृत पक्की सड़कों की लम्बाई (कि०मी०) 2010-11 | | प्रति हजार वर्ग कि०मी० पर कुल पक्की सड़कों की लम्बाई (कि०मी०) 2010-11 | |
|---|----------|--|----------|---|----------|
| विकासखण्ड | संकेतांक | विकासखण्ड | संकेतांक | विकासखण्ड | संकेतांक |
| 19 | 20 | 21 | 22 | 23 | 24 |
| कोट | 1114.20 | कोट | 934.36 | पौड़ी | 1812.08 |
| जहरीखाल | 1006.65 | जहरीखाल | 895.85 | कोट | 1532.26 |
| पौड़ी | 885.77 | खिसू | 800.17 | पोखड़ा | 1446.81 |
| खिसू | 837.67 | यमकेश्वर | 732.78 | एकेश्वर | 1346.82 |
| पोखड़ा | 822.38 | कल्जीखाल | 644.70 | कल्जीखाल | 1083.68 |
| कल्जीखाल | 773.04 | पौड़ी | 633.16 | जहरीखाल | 1063.55 |
| यमकेश्वर | 732.78 | एकेश्वर | 618.70 | बीरोंखाल | 1012.05 |
| एकेश्वर | 713.65 | पाबो | 603.31 | दुगड्डा | 960.00 |
| रिखनीखाल | 615.59 | पोखड़ा | 600.66 | नैनीडाँडा | 770.91 |
| द्वारीखाल | 605.93 | नैनीडाँडा | 583.89 | खिसू | 661.18 |
| पाबो | 603.31 | थलीसैण | 546.29 | रिखनीखाल | 613.10 |
| नैनीडाँडा | 583.89 | द्वारीखाल | 515.64 | पाबो | 506.76 |
| थलीसैण | 556.87 | रिखनीखाल | 469.16 | थलीसैण | 475.90 |
| बीरोंखाल | 546.12 | बीरोंखाल | 409.59 | यमकेश्वर | 460.37 |
| दुगड्डा | 252.33 | दुगड्डा | 210.27 | द्वारीखाल | 372.26 |

तालिका-65 क्रमशः

65/5

| प्रति हजार वर्ग कि०मी० पर सा०नि०वि० द्वारा संघृत पक्की सड़कों की लम्बाई (कि०मी०) 2010-11 | | प्रति लाख जनसंख्या पर एलोपैथिक चिकित्सालय/ औषधालय एवं प्राथमिक तथा सामुदायिक स्वास्थ्य केन्द्रों की संख्या 2010-11 | | प्रति लाख जनसंख्या पर एलोपैथिक चिकित्सालय/ औषधालय एवं प्राथमिक स्वास्थ्य तथा सामुदायिक केन्द्रों में उपलब्ध शैयाएँ (संख्या) 2010-11 | |
|--|----------|--|----------|--|----------|
| विकासखण्ड | संकेतांक | विकासखण्ड | संकेतांक | विकासखण्ड | संकेतांक |
| 25 | 26 | 27 | 28 | 29 | 30 |
| पौड़ी | 1295.30 | द्वारीखाल | 26.14 | नैनीडाँडा | 148.73 |
| कोट | 1284.95 | यमकेश्वर | 24.26 | पाबो | 144.80 |
| एकेश्वर | 1167.63 | कोट | 23.46 | बीरोंखाल | 143.03 |
| पोखड़ा | 1056.74 | जहरीखाल | 22.16 | कल्जीखाल | 137.30 |
| जहरीखाल | 946.49 | बीरोंखाल | 21.67 | द्वारीखाल | 104.55 |
| कल्जीखाल | 903.77 | रिखनीखाल | 20.92 | रिखनीखाल | 95.63 |
| दुगड्डा | 800.00 | खिसू | 20.84 | कोट | 93.83 |
| नैनीडाँडा | 770.91 | पोखड़ा | 20.16 | खिसू | 83.35 |
| बीरोंखाल | 759.04 | नैनीडाँडा | 19.28 | थलीसैण | 81.06 |
| खिसू | 631.58 | एकेश्वर | 18.38 | यमकेश्वर | 77.65 |
| पाबो | 506.76 | पाबो | 16.09 | जहरीखाल | 75.97 |
| रिखनीखाल | 467.26 | पौड़ी | 13.12 | पोखड़ा | 64.50 |
| थलीसैण | 466.87 | कल्जीखाल | 11.94 | एकेश्वर | 61.26 |
| यमकेश्वर | 460.37 | थलीसैण | 10.57 | पौड़ी | 52.49 |
| द्वारीखाल | 316.79 | दुगड्डा | 8.60 | दुगड्डा | 28.67 |

तालिका-65 क्रमशः

65/6

| प्रति लाख जनसंख्या पर जूनियर बेसिक स्कूलों की संख्या 2010-11 | | प्रति लाख जनसंख्या पर सीनियर बेसिक स्कूलों की संख्या 2010-11 | | प्रति लाख जनसंख्या पर हायर सेकेन्डरी स्कूलों की संख्या 2010-11 | |
|--|----------|--|----------|--|----------|
| विकासखण्ड | संकेतांक | विकासखण्ड | संकेतांक | विकासखण्ड | संकेतांक |
| 31 | 32 | 33 | 34 | 35 | 36 |
| कोट | 426.13 | कोट | 89.92 | पौड़ी | 91.86 |
| पोखड़ा | 362.82 | पाबो | 80.44 | खिर्सू | 87.52 |
| द्वारीखाल | 354.05 | द्वारीखाल | 78.41 | कल्जीखाल | 80.59 |
| एकेश्वर | 352.23 | थलीसैण | 77.54 | पोखड़ा | 72.56 |
| कल्जीखाल | 352.20 | जहरीखाल | 75.97 | द्वारीखाल | 71.29 |
| नैनीडाँडा | 349.79 | यमकेश्वर | 75.22 | जहरीखाल | 69.64 |
| खिर्सू | 337.57 | पोखड़ा | 72.56 | नैनीडाँडा | 68.86 |
| बीरोंखाल | 335.90 | एकेश्वर | 64.32 | रिखनीखाल | 68.73 |
| पाबो | 327.13 | खिर्सू | 62.51 | कोट | 66.46 |
| जहरीखाल | 326.05 | कल्जीखाल | 56.71 | थलीसैण | 65.20 |
| यमकेश्वर | 325.14 | बीरोंखाल | 56.35 | एकेश्वर | 64.32 |
| रिखनीखाल | 313.77 | दुगडा | 50.66 | बीरोंखाल | 62.85 |
| थलीसैण | 296.06 | नैनीडाँडा | 49.58 | यमकेश्वर | 60.66 |
| पौड़ी | 255.89 | पौड़ी | 45.93 | पाबो | 50.95 |
| दुगडा | 112.78 | रिखनीखाल | 44.82 | दुगडा | 40.14 |

तालिका-65 क्रमशः

65/7

| प्रति व्यवसायिक बैंक शाखा पर जनसंख्या 2010-11 | | |
|--|----------|--|
| विकास खण्ड | संकेतांक | |
| 37 | 38 | |
| पौड़ी | 30482 | |
| दुगडा | 26156 | |
| खिर्सू | 23995 | |
| थलीसैण | 18915 | |
| कल्जीखाल | 16752 | |
| रिखनीखाल | 16732 | |
| यमकेश्वर | 13738 | |
| पाबो | 12431 | |
| जहरीखाल | 10530 | |
| बीरोंखाल | 9229 | |
| द्वारीखाल | 8417 | |
| एकेश्वर | 8162 | |
| कोट | 6395 | |
| नैनीडाँडा | 5187 | |
| पोखड़ा | 4961 | |

तालिका 66
31 मार्च की स्थिति के अनुसार जनपद में रेस्ट हाउसेज/डाक बंगलों की संख्या

| विभाग | रेस्ट हाउसेस (संख्या) | डाक बंगला (संख्या) | कुल |
|----------------------|--------------------------|-----------------------|-----|
| 1 | 2 | 3 | 4 |
| 1-लोक निर्माण विभाग | 12 | 19 | 31 |
| 2-सिंचाई विभाग | 0 | 1 | 1 |
| 3-वन विभाग | 43 | 0 | 43 |
| 4-जिला पंचायत | 1 | 4 | 5 |
| 5-जल संस्थान/जल निगम | 0 | 0 | 0 |
| 6-अन्य (विवरण) | 0 | 0 | 0 |
| योग | 56 | 24 | 80 |

तालिका 67
जनपद में मुद्रणालयों की संख्या

| क्र०सं० | | 2008_09 | 2009_10 | 2010_11 |
|---------|-----------|---------|---------|---------|
| 1 | 2 | 3 | 4 | 5 |
| 1 | सार्वजनिक | -- | 35 | 35 |
| 2 | निजी | 35 | 35 | 35 |
| | योग | 35 | 70 | 70 |

XIX. उद्यान

तालिका 68

जनपद में विकास खण्डवार उद्यान से सम्बन्धित सूचनायें वर्ष 2010-11

| वर्ष/ विकासखण्ड | कुल उद्यानों की संख्या | उद्यानों के अन्तर्गत क्षेत्रफल (है०) | उद्यान सचल दल केन्द्रों की संख्या | फल संरक्षण केन्द्रों की संख्या | कुल नर्सरियों की संख्या |
|------------------------------|---------------------------|---|---|--------------------------------------|----------------------------|
| 1 | 2 | 3 | 4 | 5 | 6 |
| 2008-09 | 18182 | 14470 | 25 | 6 | 5 |
| 2009-10 | 18182 | 14470 | 46 | 6 | 6 |
| 2010-11 | 18182 | 14470 | 46 | 6 | 6 |
| विकास खण्डवार 2010-11 | | | | | |
| कोट | 600 | 715 | 3 | 1 | .. |
| कल्जीखाल | 451 | 310 | 3 | .. | .. |
| पौड़ी | 700 | 918 | 1 | .. | .. |
| पाबो | 918 | 710 | 3 | .. | .. |
| थलीसैण | 1215 | 1115 | 4 | .. | .. |
| बीरोंखाल | 1310 | 1014 | 3 | .. | .. |
| द्वारीखाल | 1630 | 1242 | 3 | 1 | .. |
| दुगडा | 2802 | 2246 | 1 | .. | 1 |
| जहरीखाल | 1764 | 971 | 3 | 1 | 1 |
| एकेश्वर | 432 | 330 | 3 | .. | 1 |
| रिखनीखाल | 1418 | 990 | 3 | .. | .. |
| यमकेश्वर | 1520 | 1305 | 3 | .. | 1 |
| नैनीडाँडा | 1540 | 1234 | 3 | .. | 1 |
| पोखड़ा | 250 | 150 | 3 | .. | .. |
| खिसू | 1632 | 1220 | 2 | .. | 1 |
| योग ग्रामीण | 18182 | 14470 | 42 | 3 | 6 |
| नगरीय | .. | .. | 4 | 3 | .. |
| योग जनपद | 18182 | 14470 | 46 | 6 | 6 |

तालिका 69

जनपद में विकास खण्डवार सब्जी बीज वितरण (कुन्तल में) वर्ष 2010-11

| वर्ष/ विकासखण्ड | मटर | मूली | फ़ेचबीन | बन्द गोभी | फूल गोभी | सगिया मिर्च | भिण्डी |
|------------------------------|-------|------|---------|-----------|----------|-------------|--------|
| 1 | 2 | 3 | 4 | 5 | 6 | 7 | 8 |
| 2008-09 | 54.68 | 5.52 | 15.69 | .. | .. | .. | 2.9 |
| 2009-10 | 56.23 | 6.80 | 17.52 | .. | .. | .. | 4.51 |
| 2010-11 | 34.06 | 4.52 | 4.85 | 0.056 | -- | 0.02 | 0.463 |
| विकास खण्डवार 2010-11 | | | | | | | |
| कोट | 4.65 | 0.62 | 1.11 | 0.002 | -- | 0.003 | 0.09 |
| कल्जीखाल | 3.76 | 0.48 | 0.48 | 0.002 | -- | 0.002 | 0.05 |
| पौड़ी | 4.65 | 0.62 | 1.11 | 0.002 | -- | 0.003 | 0.09 |
| पाबो | 4.06 | 0.46 | 0.33 | 0.002 | -- | 0.002 | 0.09 |
| थलीसैण | 6.12 | 1.00 | 0.81 | 0.04 | -- | 0.003 | 0.05 |
| बीरोंखाल | -- | -- | -- | -- | -- | -- | -- |
| द्वारीखाल | -- | -- | -- | -- | -- | -- | -- |
| दुगड्डा | -- | -- | -- | -- | -- | -- | -- |
| जहरीखाल | -- | -- | -- | -- | -- | -- | -- |
| एकेश्वर | 4.60 | 0.52 | 0.54 | 0.002 | -- | 0.002 | 0.09 |
| रिखनीखाल | -- | -- | -- | -- | -- | -- | -- |
| यमकेश्वर | -- | -- | -- | -- | -- | -- | -- |
| नैनीडाँडा | -- | -- | -- | -- | -- | -- | -- |
| पोखड़ा | 2.02 | 0.22 | -- | 0.003 | -- | 0.002 | -- |
| खिर्सू | 4.20 | 0.60 | 0.47 | 0.003 | -- | 0.003 | 0.003 |
| योग ग्रामीण | 34.06 | 4.52 | 4.85 | 0.056 | -- | 0.02 | 0.463 |
| नगरीय | -- | -- | -- | -- | -- | -- | -- |
| योग जनपद | 34.06 | 4.52 | 4.85 | 0.056 | -- | 0.02 | 0.463 |

तालिका.69 क्रमशः

69/2

| वर्ष/ विकासखण्ड | प्याज | टमाटर | बैंगन | अन्य | योग |
|------------------------------|-------|-------|-------|------|--------|
| 1 | 9 | 10 | 11 | 12 | 13 |
| 2008-09 | 0.050 | .. | .. | 3.20 | 82.81 |
| 2009-10 | 0.80 | .. | .. | 9.78 | 94.92 |
| 2010-11 | 0.04 | 0.016 | .. | 3.12 | 47.145 |
| विकास खण्डवार 2010-11 | | | | | |
| कोट | -- | 0.002 | -- | 0.34 | 6.817 |
| कल्जीखाल | -- | 0.001 | -- | 0.21 | 4.985 |
| पौड़ी | 0.01 | 0.002 | -- | 0.60 | 7.087 |
| पाबो | 0.01 | 0.002 | -- | 0.25 | 5.206 |
| थलीसैण | 0.02 | 0.003 | -- | 0.70 | 8.746 |
| बीरोंखाल | -- | -- | -- | -- | -- |
| द्वारीखाल | -- | -- | -- | -- | -- |
| दुगड्डा | -- | -- | -- | -- | -- |
| जहरीखाल | -- | -- | -- | -- | -- |
| एकेश्वर | -- | 0.002 | -- | 0.20 | 5.956 |
| रिखनीखाल | -- | -- | -- | -- | -- |
| यमकेश्वर | -- | -- | -- | -- | -- |
| नैनीडाँडा | -- | -- | -- | -- | -- |
| पोखड़ा | -- | 0.002 | -- | 0.20 | 2.447 |
| खिर्सू | -- | 0.002 | -- | 0.62 | 5.901 |
| योग ग्रामीण | 0.04 | 0.016 | -- | 3.12 | 47.145 |
| नगरीय | -- | -- | -- | -- | -- |
| योग जनपद | 0.04 | 0.016 | -- | 3.12 | 47.145 |

तालिका-70

जनपद में विकासखण्डवार फलों के अन्तर्गत आच्छादित क्षेत्रफल(है0) एवं उत्पादन(मै0टन)
वर्ष 2010-11

| वर्ष / विकास खण्ड का नाम | सेव | | नाशपाती | | आड़ू | | पूलम | | खुमानी | |
|--------------------------------|-----------|---------|-----------|---------|-----------|---------|-----------|---------|-----------|---------|
| | क्षेत्रफल | उत्पादन | क्षेत्रफल | उत्पादन | क्षेत्रफल | उत्पादन | क्षेत्रफल | उत्पादन | क्षेत्रफल | उत्पादन |
| 1 | 2 | 3 | 4 | 5 | 6 | 7 | 8 | 9 | 10 | 11 |
| 2008-09 | 1215.00 | 3870.00 | 1085.00 | 4420.00 | 810.00 | 665.00 | 930.00 | 2101.00 | 1345.00 | 1995.00 |
| 2009-10 | 944.00 | 2467.00 | 1119.00 | 2868.00 | 818.00 | 701.00 | 886.00 | 1275.00 | 1076.00 | 1271.00 |
| 2010-11 | 1009 | 2683.5 | 1177 | 3095 | 864 | 738.5 | 929.5 | 1374.5 | 1151 | 1383 |
| विकास खण्डवार 2010-11 | | | | | | | | | | |
| कोट | 110 | 340 | 107.00 | 418 | 72 | 65 | 65 | 138 | 108 | 150 |
| कल्पीखाल | 82 | 241 | 84 | 317 | 64 | 48 | 73 | 154 | 106 | 149 |
| पौड़ी | 110 | 311 | 94 | 344 | 65 | 48 | 74 | 156 | 110 | 152 |
| पाबो | 74 | 214 | 61 | 216 | 64 | 48 | 14 | 29 | 107 | 149 |
| थलीसैण | 138 | 413 | 115 | 449 | 70 | 58 | 74 | 156 | 106 | 148 |
| बीरोंखाल | 80 | 75 | 85 | 82 | 57 | 50 | 68 | 42 | 82 | 58 |
| द्वारीखाल | 5 | 15.5 | 90 | 119 | 45 | 49.50 | 64 | 51.5 | 50 | 30 |
| दुगडा | 0 | 0 | 62 | 68 | 47 | 32 | 22.5 | 16 | 0 | 0 |
| जहरीखाल | 20 | 42 | 44 | 48 | 33 | 24 | 67 | 32 | 26 | 14 |
| एकेश्वर | 80 | 230 | 66 | 232 | 68 | 53 | 61 | 128 | 105 | 148 |
| रिखनीखाल | 10 | 20 | 94 | 98 | 58 | 48 | 62 | 30 | 72 | 40 |
| यमकेश्वर | 0 | 0 | 45 | 80 | 20 | 44 | 46 | 40 | 0 | 0 |
| नैनीडाँडा | 70 | 130 | 82 | 86 | 55 | 52 | 66 | 38 | 50 | 28 |
| पोखड़ा | 69 | 198 | 69 | 246 | 62 | 50 | 69 | 145 | 111 | 159 |
| खिसू | 161 | 454 | 79 | 292 | 84 | 69 | 104 | 219 | 118 | 158 |
| योग ग्रामीण | 1009 | 2683.5 | 1177 | 3095 | 864 | 738.5 | 929.5 | 1374.5 | 1151 | 1383 |
| नगरीय | — | — | — | — | — | — | — | — | — | — |
| योग जनपद | 1009 | 2683.5 | 1177 | 3095 | 864 | 738.5 | 929.5 | 1374.5 | 1151 | 1383 |

तालिका.70 क्रमशः

70/2

| वर्ष / विकास खण्ड का नाम | अखरोट | | आम | | लीची | | नींबू प्रजाति | |
|------------------------------|-----------|---------|-----------|---------|-----------|---------|---------------|---------|
| | क्षेत्रफल | उत्पादन | क्षेत्रफल | उत्पादन | क्षेत्रफल | उत्पादन | क्षेत्रफल | उत्पादन |
| 1 | 12 | 13 | 14 | 15 | 16 | 17 | 18 | 19 |
| 2008-09 | 2300.00 | 1307.00 | 3085.00 | 3988.00 | 150.00 | 290.00 | 2245.00 | 4716.00 |
| 2009-10 | 2358.00 | 1243.00 | 2874.00 | 5341.00 | 160.00 | 235.00 | 2287.00 | 5063.00 |
| 2010-11 | 2363.00 | 1245.00 | 2967.00 | 5455.00 | 167.00 | 241.00 | 2321.00 | 5132.00 |
| विकास खण्डवार 2010-11 | | | | | | | | |
| कोट | 240.00 | 125.00 | 72.00 | 88.00 | 11.00 | 12.00 | 46.00 | 91.00 |
| कल्जीखाल | 216.00 | 112.00 | 119.00 | 147.00 | 13.00 | 14.00 | 39.00 | 78.00 |
| पौड़ी | 200.00 | 104.00 | 146.00 | 179.00 | 14.00 | 15.00 | 40.00 | 80.00 |
| पाबो | 202.00 | 105.00 | 134.00 | 165.00 | 4.00 | 4.50 | 42.00 | 82.00 |
| थलीसैण | 256.00 | 133.00 | 55.00 | 67.00 | 0 | 0 | 60.00 | 119.00 |
| बीरोंखाल | 88.00 | 55.00 | 55.00 | 115.00 | 02.00 | 04.00 | 248.00 | 996.00 |
| द्वारीखाल | 62.00 | 30.00 | 148.00 | 320.00 | 05.00 | 06.00 | 310.00 | 530.00 |
| दुगडा | 76.00 | 35.00 | 880.00 | 2050.00 | 55.00 | 112.00 | 260.00 | 525.00 |
| जहरीखाल | 94.00 | 42.00 | 150.00 | 310.00 | 05.00 | 07.00 | 302.00 | 540.00 |
| एकेश्वर | 283.00 | 147.00 | 132.00 | 161.00 | 15.00 | 16.00 | 55.00 | 109.00 |
| रिखनीखाल | 92.00 | 50.00 | 155.00 | 270.00 | 10.00 | 12.00 | 214.00 | 428.00 |
| यमकेश्वर | 56.00 | 38.00 | 458.00 | 980.00 | 12.00 | 15.00 | 308.00 | 780.00 |
| नैनीडाँडा | 68.00 | 45.00 | 75.00 | 129.00 | 02.00 | 03.00 | 288.00 | 560.00 |
| पोखड़ा | 209.00 | 109.00 | 113.00 | 138.00 | 4.00 | 4.50 | 54.00 | 105.00 |
| खिर्सू | 221.00 | 115.00 | 275.00 | 336.00 | 15.00 | 16.00 | 55.00 | 109.00 |
| योग ग्रामीण | 2363.00 | 1245.00 | 2967.00 | 5455.00 | 167.00 | 241.00 | 2321.00 | 5132.00 |
| नगरीय | .. | .. | .. | .. | .. | .. | .. | .. |
| योग जनपद | 2363.00 | 1245.00 | 2967.00 | 5455.00 | 167.00 | 241.00 | 2321.00 | 5132.00 |

तालिका.70 क्रमशः

70/3

| वर्ष/विकास खण्ड का नाम | अन्य | | योग | |
|------------------------------|-----------|---------|-----------|----------|
| | क्षेत्रफल | उत्पादन | क्षेत्रफल | उत्पादन |
| 1 | 20 | 21 | 22 | 23 |
| 2008-09 | 6675.00 | 7346.00 | 19840.00 | 30698.00 |
| 2009-10 | 6818.00 | 6894.00 | 19340.00 | 27358.00 |
| 2010-11 | | | | |
| विकास खण्डवार 2010-11 | | | | |
| कोट | 517.00 | 568.00 | 1348.00 | 1875.00 |
| कल्जीखाल | 522.00 | 574.00 | 1318.00 | 1834.00 |
| पौड़ी | 539.00 | 561.00 | 1392.00 | 1950.00 |
| पाबो | 550.00 | 605.00 | 1252.00 | 1617.50 |
| थलीसैण | 539.00 | 593.00 | 1413.00 | 2136.00 |
| बीरोंखाल | 300.00 | 310.00 | 1065.00 | 1787.00 |
| द्वारीखाल | 476.00 | 422.00 | 1255.00 | 1573.50 |
| दुगडा | 872.00 | 650.00 | 2274.50 | 3488.00 |
| जहरीखाल | 246.00 | 281.00 | 987.00 | 1340.00 |
| एकेश्वर | 517.00 | 568.00 | 1382.00 | 1792.00 |
| रिखनीखाल | 232.00 | 258.00 | 999.00 | 1254.00 |
| यमकेश्वर | 345.00 | 325.00 | 1290.00 | 2302.00 |
| नैनीडाँडा | 492.00 | 437.00 | 1248.00 | 1508.00 |
| पोखड़ा | 484.00 | 532.00 | 1244.00 | 1686.50 |
| खिर्सू | 572.00 | 629.00 | 1684.00 | 2397.00 |
| योग ग्रामीण | 7203.00 | 7313.00 | 48692.00 | 96375.00 |
| नगरीय | .. | .. | .. | .. |
| योग जनपद | 7203.00 | 7313.00 | 48692.00 | 96375.00 |

तालिका-71

आलू,सब्जी एवं फल उत्पादन के अन्तर्गत क्षेत्रफल(है०),उत्पादन(मै०टन) एवं उत्पादकता(मै०ट०प्र०है०) वर्ष 2010-11

| वर्ष / विकास खण्ड का नाम | आलू | | | सब्जी | | | फल | | |
|------------------------------|-----------|----------|--------|-----------|----------|--------|-----------|----------|--------|
| | क्षेत्रफल | उत्पादन | उत्पा० | क्षेत्रफल | उत्पादन | उत्पा० | क्षेत्रफल | उत्पादन | उत्पा० |
| 1 | 2 | 3 | 4 | 5 | 6 | 7 | 8 | 9 | 10 |
| 2008-09 | 1192.00 | 20020.00 | 16.80 | 4665.00 | 39839.00 | 9.10 | 19840.00 | 30698.00 | 1.50 |
| 2009-10 | 1262.00 | 20500.00 | 16.24 | 4720.00 | 39962.00 | 8.47 | 20009.00 | 30864.00 | 1.50 |
| 2010-11 | 1262.00 | 20500.00 | 16.24 | 4720.00 | 39962.00 | 8.47 | 20009.00 | 30864.00 | 1.50 |
| विकास खण्डवार 2010-11 | | | | | | | | | |
| कोट | 52.00 | 863.00 | 16.60 | 188.00 | 1962.00 | 10.40 | 1222.00 | 1871.00 | 1.5 |
| कल्जीखाल | 84.00 | 1394.00 | 16.60 | 168.00 | 1713.00 | 10.2 | 1190.00 | 1720.00 | 1.4 |
| पौड़ी | 105.00 | 1743.00 | 16.60 | 302.00 | 2993.00 | 9.90 | 1243.00 | 1843.00 | 1.5 |
| पाबो | 120.00 | 1992.00 | 16.00 | 205.00 | 2134.00 | 10.4 | 1123.00 | 1535.00 | 1.4 |
| थलीसैण | 233.00 | 3868.00 | 16.60 | 725.00 | 4883.00 | 6.7 | 1265.00 | 1995.00 | 1.6 |
| बीरोंखाल | 50.00 | 785.00 | 15.70 | 265.00 | 1998.00 | 7.5 | 1250.00 | 228.00 | 1.8 |
| द्वारीखाल | 65.00 | 1027.00 | 15.80 | 341.00 | 2826.00 | 8.3 | 1386.00 | 2289.00 | 1.6 |
| दुगडा | 115.00 | 1857.00 | 16.15 | 529.00 | 4272.00 | 8.1 | 2314.00 | 3226.00 | 1.4 |
| जहरीखाल | 50.00 | 688.00 | 13.76 | 325.00 | 2559.00 | 7.9 | 1134.00 | 1878.00 | 1.7 |
| एकेश्वर | 60.00 | 996.00 | 16.60 | 163.00 | 1942.00 | 11.90 | 1263.00 | 1711.00 | 1.4 |
| रिखनीखाल | 65.00 | 1017.00 | 15.65 | 302.00 | 2363.00 | 7.8 | 1134.00 | 1942.00 | 1.7 |
| यमकेश्वर | 85.00 | 1358.00 | 15.98 | 373.00 | 2598.00 | 7.0 | 1374.00 | 2093.00 | 1.5 |
| नैनीडाँडा | 60.00 | 953.00 | 15.88 | 386.00 | 3049.00 | 7.9 | 1473.00 | 2671.00 | 1.8 |
| पोखड़ा | 50.00 | 830.00 | 16.60 | 166.00 | 1778.00 | 10.70 | 1121.00 | 1580.00 | 1.4 |
| खिर्सू | 68.00 | 1129.00 | 16.60 | 282.00 | 2892.00 | 10.3 | 1517.00 | 2229.00 | 1.5 |
| योग ग्रामीण | 1262.00 | 20500.00 | 16.24 | 4720.00 | 39962.00 | 8.47 | 20009.00 | 30864.00 | 1.50 |
| नगरीय | .. | .. | .. | .. | .. | .. | .. | .. | .. |
| योग जनपद | 1262.00 | 20500.00 | 16.24 | 4720.00 | 39962.00 | 8.47 | 20009.00 | 30864.00 | 1.50 |

तालिका-72

जनपद में विकासखण्डवार फल पौध वितरण (संख्या) वर्ष 2010-11

| वर्ष / विकास खण्ड का नाम | सेव | नाशपाती | आड़ू | पूलम | खुमानी | अखरोट | नीबू | आम | लीची | अन्य | योग |
|--------------------------------|-------|---------|------|------|--------|-------|-------|-------|------|------|--------|
| 1 | 2 | 3 | 4 | 5 | 6 | 7 | 8 | 9 | 10 | 11 | 12 |
| 2008-09 | 25196 | 7749 | 50 | 365 | 1300 | 6200 | 32545 | 25018 | 520 | 600 | 99550 |
| 2009-10 | 27005 | 8929 | 70 | 425 | 1730 | 6580 | 32835 | 26088 | 790 | 850 | 105302 |
| 2010-11 | 20355 | 7959 | 3320 | 3175 | 1830 | 5870 | 33960 | 26788 | 1240 | 5900 | 110397 |
| विकास खण्डवार 2010-11 | | | | | | | | | | | |
| कोट | 500 | 250 | .. | .. | -- | 500 | 1250 | 750 | 150 | 1200 | 4600 |
| कल्नीखाल | 250 | 250 | 500 | .. | -- | 600 | 1375 | 600 | .. | 400 | 3975 |
| पौड़ी | 750 | 500 | 250 | 250 | .. | 600 | 1000 | 400 | .. | 800 | 4550 |
| पाबो | 750 | 250 | 250 | 250 | 250 | 1200 | 2250 | 750 | 150 | 900 | 7000 |
| थलीसैण | 2000 | 250 | 500 | 500 | 500 | 1300 | 4000 | .. | .. | 400 | 9450 |
| बीरोखाल | .. | 88 | .. | 60 | .. | .. | 1212 | 1625 | .. | .. | 2985 |
| द्वारीखाल | .. | 1568 | .. | 147 | .. | .. | 4726 | 2932 | 375 | .. | 9748 |
| दुगडा | .. | 1257 | .. | .. | .. | .. | 1738 | 2314 | 220 | .. | 5529 |
| जहरीखाल | .. | 1149 | .. | 88 | .. | .. | 1868 | 3165 | .. | .. | 6270 |
| एकेश्वर | 500 | .. | 750 | 1000 | 250 | 600 | 2500 | 1500 | .. | 600 | 7700 |
| रिखनीखाल | .. | 634 | .. | .. | .. | .. | 2050 | 2754 | .. | .. | 5438 |
| यमकेश्वर | .. | 870 | .. | .. | .. | .. | 2570 | 4895 | 45 | .. | 8380 |
| नैनीडाँडा | 15605 | 393 | 70 | 130 | 80 | 70 | 1921 | 3753 | 150 | .. | 22172 |
| पोखड़ा | .. | 500 | 500 | 500 | 500 | 700 | 3500 | 300 | .. | 1400 | 7900 |
| खिसू | -- | -- | 500 | 250 | 250 | 300 | 2000 | 1050 | 150 | 200 | 4700 |
| योग ग्रामीण | 20355 | 7959 | 3320 | 3175 | 1830 | 5870 | 33960 | 26788 | 1240 | 5900 | 110397 |
| नगरीय | .. | .. | .. | .. | .. | .. | .. | .. | .. | .. | .. |
| योग जनपद | 20355 | 7959 | 3320 | 3175 | 1830 | 5870 | 33960 | 26788 | 1240 | 5900 | 110397 |

XX. तालिका-73

31 मार्च 2011 की स्थिति के अनुसार जनपद में पर्यटन से सम्बन्धित सूचनायें

| क्र० सं० | मद | इकाई | विवरण |
|----------|--|--------|--------|
| (क) | पर्यटन सुविधायें | | |
| 1 | मुख्य पर्यटन स्थल | संख्या | 07 |
| 2 | पर्यटन आवास गृह | संख्या | 8 |
| 3 | रैन बसेरा | संख्या | 9 |
| 4 | पर्यटन आवास गृहों में उपलब्ध शैय्यायें | संख्या | 392 |
| 5 | रैन बसेरों में उपलब्ध शैय्यायें | संख्या | 270 |
| 6 | होटलों तथा पेइंगैस्ट हाउसों की संख्या | संख्या | 130 |
| 7 | धर्मशालाओं की संख्या (31 मार्च 2010 तक) | संख्या | 15 |
| (ख) | पर्यटकों के आँकड़े (वर्ष 2010-11) | | |
| 1 | पर्यटकों की कुल संख्या (तीर्थ यात्री सहित) | संख्या | 540644 |
| (i) | भारतीय पर्यटक | संख्या | 517271 |
| (ii) | विदेशी पर्यटक | संख्या | 23373 |
| 2 | महत्वपूर्ण राष्ट्रीय उद्यानों में कुल पर्यटक | संख्या | 9036 |
| (i) | भारतीय पर्यटक | संख्या | 8281 |
| (ii) | विदेशी पर्यटक | संख्या | 755 |

तालिका-74

जनगणना वर्ष 2011 (अनन्तिम आंकड़े)
जनपद की जनसंख्या/जनसंख्या घनत्व/लिंगवार साक्षरता दर/स्त्री-पुरुष अनुपात
दशकीय प्रतिशत वृद्धि दर (2001-2011)

| वर्ष | जनसंख्या | | | दशकीय प्रतिशत वृद्धि दर (2001-2011) | जनसंख्या घनत्व (प्रति वर्ग कि०मी०) | स्त्री-पुरुष अनुपात 2011 (प्रति 1000 पुरुषों पर स्त्रियों की संख्या) | साक्षरता दर (प्रतिशत) | | |
|------|----------|--------|-----------|-------------------------------------|------------------------------------|--|-----------------------|-------|-----------|
| | व्यक्ति | पुरुष | स्त्रियाँ | | | | व्यक्ति | पुरुष | स्त्रियाँ |
| 1 | 2 | 3 | 4 | 5 | 6 | 7 | 8 | 9 | 10 |
| 2001 | 697078 | 331061 | 366017 | 3.91 | 131 | 1106 | 77.49 | 90.91 | 65.70 |
| 2011 | 686527 | 326406 | 360121 | 1.51 | 129 | 1103 | 82.59 | 93.18 | 73.26 |

तालिका-75

जनपद में विकास खण्डवार तोकों में पेयजल सुविधा (31.03.2011)

| विकास खण्ड का नाम | कुल तोकों की संख्या | नल/हैण्डपम्प इण्डिया मार्क-2 लगाकर जलसम्पूर्ति के अन्तर्गत तोकों की संख्या | | | सामान्य प्रयोग में लाये जा रहे स्रोतों के अनुसार तोकों की संख्या | | | पेयजल सुविधा हेतु अभावग्रस्त तोकों की संख्या |
|-------------------|---------------------|--|----------------|--------------------|--|-----------|-------------|--|
| | | पूर्णतः आच्छादित | आंशिक आच्छादित | लाभान्वित जनसंख्या | कुआँ | हैण्डपम्प | अन्य सुविधा | |
| 1 | 2 | 3 | 4 | 5 | 6 | 7 | 8 | 9 |
| कोट | 279 | 201 | 69 | 18724 | 0 | 0 | 0 | 9 |
| कल्जीखाल | 301 | 214 | 87 | 21279 | 0 | 0 | 0 | 0 |
| पोड़ी | 249 | 144 | 101 | 12754 | 0 | 0 | 0 | 4 |
| पाबो | 266 | 178 | 88 | 21245 | 0 | 0 | 0 | 0 |
| थलीसैण | 347 | 207 | 15 | 59876 | 0 | 0 | 0 | 125 |
| बीरोंखाल | 429 | 242 | 0 | 48428 | 0 | 0 | 0 | 187 |
| द्वारीखाल | 382 | 313 | 63 | 42667 | 0 | 0 | 0 | 6 |
| दुगडा | 423 | 397 | 26 | 117562 | 0 | 0 | 0 | 0 |
| जहरीखाल | 156 | 112 | 38 | 7754 | 0 | 0 | 0 | 6 |
| एकेश्वर | 268 | 150 | 115 | 19810 | 0 | 0 | 0 | 3 |
| रिखनीखाल | 185 | 108 | 59 | 8854 | 0 | 0 | 0 | 18 |
| यमकेश्वर | 335 | 300 | 34 | 40878 | 0 | 0 | 0 | 1 |
| नैनीडाँडा | 144 | 77 | 56 | 6738 | 0 | 0 | 0 | 11 |
| पोखड़ा | 193 | 76 | 23 | 26505 | 0 | 0 | 0 | 94 |
| खिरसूँ | 184 | 145 | 30 | 16137 | 0 | 0 | 0 | 9 |
| योग ग्रामीण | 4141 | 2864 | 804 | 469211 | 0 | 0 | 0 | 473 |